

EVROPSKÁ HOSPODÁŘSKÁ KOMISE
Výbor pro vnitrozemskou dopravu

ADR

platná od 1. ledna 2017

Evropská dohoda
o mezinárodní silniční přepravě
nebezpečných věcí



UNITED NATIONS
New York a Geneva, 2016

OBSAH

PŘÍLOHA A VŠEOBECNÁ USTANOVENÍ A USTANOVENÍ TÝKAJÍCÍ SE NEBEZPEČNÝCH LÁTEK A PŘEDMĚTŮ

Část 1 Všeobecná ustanovení

Kapitola	1.1	Rozsah a použití
	1.1.1	Struktura
	1.1.2	Rozsah platnosti
	1.1.3	Vynětí z platnosti
	1.1.4	Použitelnost jiných předpisů
	1.1.5	Použití norem
Kapitola	1.2	Definice a měrové jednotky
	1.2.1	Definice
	1.2.2	Měrové jednotky
Kapitola	1.3	Školení osob podílejících se na přepravě nebezpečných věcí
	1.3.1	Rozsah a uplatnění
	1.3.2	Forma školení
	1.3.3	Dokumentace
Kapitola	1.4	Povinnosti účastníků přepravy z hlediska bezpečnosti
	1.4.1	Všeobecná bezpečnostní opatření
	1.4.2	Povinnosti hlavních účastníků
	1.4.3	Povinnosti ostatních účastníků

Kapitola	1.5	Odchylky
	1.5.1	Dočasné odchylky
	1.5.2	(Vyhrazeno)
Kapitola	1.6	Přechodná ustanovení
	1.6.1	Všeobecná ustanovení
	1.6.2	Tlakové nádoby a nádoby pro třídu 2
	1.6.3	Nesnímatelné cisterny (cisternová vozidla), snímatelné cisterny a bateriová vozidla
	1.6.4	Cisternové kontejnery, přemístitelné cisterny a MEGC
	1.6.5	Vozidla
	1.6.6	Třída 7
Kapitola	1.7	Všeobecné předpisy pro radioaktivní látky
	1.7.1	Rozsah a použití
	1.7.2	Program ochrany proti záření
	1.7.3	System řízení
	1.7.4	Zvláštní ujednání
	1.7.5	Radioaktivní látky s dalšími nebezpečnými vlastnostmi
	1.7.6	Nedodržení limitů
Kapitola	1.8	Kontroly a jiná podpůrná opatření pro zajištění plnění bezpečnostních požadavků
	1.8.1	Kontroly nebezpečných věcí
	1.8.2	Vzájemná úřední podpora
	1.8.3	Bezpečnostní poradce
	1.8.4	Seznam příslušných orgánů a jimi pověřených institucí

- 1.8.5 Hlášení o nehodách a mimořádných událostech při přepravě nebezpečných věcí
- 1.8.6 Administrativní dozor nad prováděním posuzování shody, periodických inspekcí, meziperiodických inspekcí a mimořádných kontrol popsaných v 1.8.7
- 1.8.7 Postupy pro posuzování shody a periodickou inspekci
- 1.8.8 Postupy pro posuzování shody plynových kartuší

Kapitola 1.9 Dopravní omezení stanovená příslušnými orgány

- 1.9.5 Omezení průjezdu tunely

Kapitola 1.10 Bezpečnostní předpisy

- 1.10.1 Všeobecná ustanovení
- 1.10.2 Školení o obecné bezpečnosti
- 1.10.3 Ustanovení pro vysoce rizikové nebezpečné věci

Část 2

Klasifikace

Kapitola 2.1 Všeobecná ustanovení

- 2.1.1 Úvod
- 2.1.2 Zásady klasifikace
- 2.1.3 Klasifikace jmenovitě neuvedených látek, včetně roztoků a směsí (jako přípravky a odpady)
- 2.1.4 Klasifikace zkušebních vzorků
- 2.1.5 Klasifikace obalů, vyřazených, prázdných, nevyčištěných

Kapitola 2.2 Zvláštní ustanovení pro jednotlivé třídy

- 2.2.1 Třída 1 Výbušné látky a předměty

- 2.2.2 Třída 2 Plyny
- 2.2.3 Třída 3 Hořlavé kapaliny
- 2.2.41 Třída 4.1 Hořlavé tuhé látky, samovolně se rozkládající látky, polymerizující látky a znečtivěné tuhé výbušné látky
- 2.2.42 Třída 4.2 Samozápalné látky
- 2.2.43 Třída 4.3 Látky, které ve styku s vodou vyvíjejí hořlavé plyny
- 2.2.51 Třída 5.1 Látky podporující hoření
- 2.2.52 Třída 5.2 Organické peroxidy
- 2.2.61 Třída 6.1 Toxické látky
- 2.2.62 Třída 6.2 Infekční látky
- 2.2.7 Třída 7 Radioaktivní látky
- 2.2.8 Třída 8 Žíravé látky
- 2.2.9 Třída 9 Jiné nebezpečné látky a předměty

Kapitola

2.3 Zkušební postupy

- 2.3.0 Všeobecně
- 2.3.1 Zkouška na výpotek pro trhaviny typu A
- 2.3.2 Zkoušky týkající se nitrovaných směsí celulózy třídy 4.1
- 2.3.3 Zkoušky hořlavých kapalných látek tříd 3, 6.1 a 8
- 2.3.4 Zkouška ke stanovení tekutosti
- 2.3.5 Klasifikace organokovových látek do tříd 4.2 a 4.3

Část 3 Vyjmenování nebezpečných věcí, zvláštní ustanovení a vynětí z platnosti pro omezená a vyňatá množství

- Kapitola 3.1. Všeobecné**
 - 3.1.1 Úvod
 - 3.1.2 Oficiální pojmenování pro přepravu
 - 3.1.3 Roztoky nebo směsi

- Kapitola 3.2 Seznam nebezpečných věcí**
 - 3.2.1 Tabulka A: Seznam nebezpečných věcí
 - 3.2.2 Tabulka B: Abecední seznam látek a předmětů ADR

- Kapitola 3.3 Zvláštní ustanovení pro určité látky nebo předměty**

- Kapitola 3.4 Nebezpečné věci balené v omezených množstvích**

- Kapitola 3.5 Nebezpečné věci balené ve vyňatých množstvích**
 - 3.5.1 Vyňatá množství
 - 3.5.2 Obaly
 - 3.5.3 Zkoušky pro kusy
 - 3.5.4 Značení kusů
 - 3.5.5 Maximální počet kusů ve vozidle nebo kontejneru
 - 3.5.6 Dokumentace

Část 4 Ustanovení o používání obalů a cisteren

- Kapitola 4.1 Použití obalů, včetně IBC a velkých obalů**
 - 4.1.1 Všeobecná ustanovení pro balení nebezpečných věcí do obalů včetně IBC a velkých obalů

- 4.1.2 Dodatečná všeobecná ustanovení pro používání IBC
- 4.1.3 Všeobecná ustanovení týkající se pokynů pro balení
- 4.1.4 Přehled pokynů pro balení
- 4.1.5 Zvláštní ustanovení pro balení věcí třídy 1
- 4.1.6 Zvláštní ustanovení pro balení věcí třídy 2 a věcí jiných tříd přiřazených k pokynu pro balení P200
- 4.1.7 Zvláštní ustanovení pro balení organických peroxidů třídy 5.2 a samovolně se rozkládajících látek třídy 4.1
- 4.1.8 Zvláštní ustanovení pro balení infekčních látek (třída 6.2)
- 4.1.9 Zvláštní ustanovení pro balení radioaktivních látek
- 4.1.10 Zvláštní ustanovení pro společné balení

Kapitola 4.2 Používání přemístitelných cisteren a UN vícečlankových kontejnerů na plyn (MEGC)

- 4.2.1 Všeobecná ustanovení pro používání přemístitelných cisteren pro přepravu látek třídy 1 a tříd 3 až 9
- 4.2.2 Všeobecná ustanovení pro používání přemístitelných cisteren pro přepravu nezchlazených zkapalněných plynů a chemických látek pod tlakem
- 4.2.3 Všeobecná ustanovení pro používání přemístitelných cisteren pro přepravu hluboce zchlazených zkapalněných plynů
- 4.2.4 Všeobecná ustanovení pro používání UN vícečlankových kontejnerů na plyn (MEGC)

- 4.2.5 Pokyny a zvláštní ustanovení pro přemístitelné cisterny
- Kapitola 4.3 Používání nesnímatelných cisteren (cisternových vozidel), snímatelných cisteren, cisternových kontejnerů a cisternových výměnných nástaveb, jejichž nádrže jsou vyrobeny z kovových materiálů, a bateriových vozidel a vícečlánkových kontejnerů na plyn (MEGC)**
 - 4.3.1 Rozsah použití
 - 4.3.2 Ustanovení vztahující se na všechny třídy
 - 4.3.3 Zvláštní ustanovení pro třídu 2
 - 4.3.4 Zvláštní ustanovení pro třídy 1a 3 až 9
 - 4.3.5 Zvláštní ustanovení
- Kapitola 4.4 Používání nesnímatelných cisteren (cisternových vozidel), snímatelných cisteren, cisternových kontejnerů a cisternových výměnných nástaveb z vyztužených plastů (FRP)**
 - 4.4.1 Všeobecná ustanovení
 - 4.4.2 Provoz
- Kapitola 4.5 Používání cisteren pro podtlakové vyčerpávání odpadů**
 - 4.5.1 Používání
 - 4.4.2 Provoz
- Kapitola 4.6 (Vyhrazeno)**
- Kapitola 4.7 Používání mobilních jednotek přepravujících výbušniny (MEMU)**
 - 4.7.1 Používání
 - 4.7.2 Provoz

Část 5 Postupy při odeslání

- Kapitola 5.1 Všeobecná ustanovení**
 - 5.1.1 Rozsah použití a všeobecná ustanovení
 - 5.1.2 Použití přepravních obalových souborů

- 5.1.3 Prázdné nevyčištěné obaly (včetně IBC a velkých obalů), cisterny, MEMU; vozidla a kontejnery pro přepravu ve volně loženém stavu
- 5.1.4 Společné balení
- 5.1.5 Všeobecná ustanovení pro třídu 7

- Kapitola 5.2 Nápisy a bezpečnostní značky**
 - 5.2.1 Značení kusů
 - 5.2.2 Označování kusů

- Kapitola 5.3 Označování kontejnerů, MEGC, MEMU; cisternových kontejnerů, přemístitelných cisteren a vozidel velkými bezpečnostními značkami, oranžovými tabulkami a nápisy**
 - 5.3.1 Označování velkými bezpečnostními značkami
 - 5.3.2 Označování oranžovými tabulkami
 - 5.3.3 Značka pro zahřáté látky
 - 5.3.4 (Vyhrazeno)
 - 5.3.5 (Vyhrazeno)
 - 5.3.6 Značka pro látky ohrožující životní prostředí

- Kapitola 5.4 Průvodní doklady**
 - 5.4.1 Přepravní doklad pro nebezpečné věci a předepsané údaje
 - 5.4.2 Osvědčení o naložení kontejneru nebo vozidla
 - 5.4.3 Písemné pokyny
 - 5.4.4 Uchování informací o přepravě nebezpečných věcí
 - 5.4.5 Příklad formuláře pro multimodální přepravu nebezpečných věcí

- Kapitola 5.5 Zvláštní ustanovení**
 - 5.5.1 (Vypuštěno)

- 5.5.2 Zvláštní ustanovení pro zaplynované nákladní dopravní (přepravní) jednotky (UN 3359)
- 5.5.3 Zvláštní ustanovení platná pro kusy a vozidla a kontejnery obsahující látky představující riziko udušení, jsou-li používány pro účely chlazení nebo kondicionování (jako jsou suchý led (UN 1845), nebo dusík, hluboce zchlazený, kapalný (UN 1977) nebo argon, hluboce zchlazený, kapalný (UN 1951))

Část 6 Požadavky na konstrukci a zkoušení obalů, velkých nádob pro volně ložené látky (IBC), velkých obalů a cisteren

Kapitola 6.1 Požadavky na konstrukci a zkoušení obalů

- 6.1.1 Všeobecně
- 6.1.2 Kódování konstrukčních typů obalů
- 6.1.3 Značení
- 6.1.4 Požadavky na obaly
- 6.1.5 Požadavky na zkoušky obalů
- 6.1.6 Standardní kapaliny pro důkaz chemické snášenlivosti obalů a IBC z polyetylenu podle 6.1.5.2.6, popřípadě 6.5.6.3.5

Kapitola 6.2 Požadavky na konstrukci a zkoušení tlakových nádob, aerosolových rozprašovačů, malých nádobek obsahujících plyn (plynových kartuší) a zásobníků do palivových článků obsahujících zkapalněný hořlavý plyn

- 6.2.1 Všeobecné požadavky
- 6.2.2 Požadavky na UN tlakové nádoby
- 6.2.3 Všeobecné požadavky na tlakové nádoby neodpovídající UN
- 6.2.4 Požadavky na tlakové láhve neodpovídající UN, zkonstruované, vyrobené a odzkoušené podle norem
- 6.2.5 Požadavky na tlakové nádoby neodpovídající

UN, které nejsou zkonstruovány, vyrobeny a odzkoušeny podle norem

6.2.6 Všeobecné požadavky na aerosolové rozprašovače, malé nádoby obsahující plyn (plynové kartuše) a zásobníky do palivových článků obsahující zkapalněný hořlavý plyn

Kapitola 6.3 Požadavky na konstrukci a zkoušení obalů pro infekční látky kategorie A třídy 6.2

6.3.1 Obecné

6.3.2 Požadavky na balení

6.3.3 Kód pro určení typu obalů

6.3.4 Značení

6.3.5 Požadavky na zkoušení obalů

Kapitola 6.4 Požadavky na konstrukci, zkoušení a schvalování kusů a látek třídy 7

6.4.1 (Vyhrazeno)

6.4.2 Všeobecné požadavky

6.4.3 (Vyhrazeno)

6.4.4 Požadavky na kusy vyňaté z platnosti

6.4.5 Požadavky na průmyslové kusy

6.4.6 Požadavky na kusy obsahující hexafluorid uranu

6.4.7 Požadavky na kusy typu A

6.4.8 Požadavky na kusy typu B(U)

6.4.9 Požadavky na kusy typu B(M)

6.4.10 Požadavky na kusy typu C

6.4.11 Požadavky na kusy obsahující štěpné látky

6.4.12 Zkušební postupy a důkaz shodnosti

6.4.13 Zkoušení celistvosti kontejmentového systému a stínění a zhodnocení podkritičnosti

- 6.4.14 Terč pro zkoušky pádem
- 6.4.15 Zkoušky pro prokázání schopnosti odolat normálním podmínkám přepravy
- 6.4.16 Dodatečné zkoušky kusů typu A konstruované pro kapaliny a plyny
- 6.4.17 Zkoušky pro prokázání schopnosti odolat nehodovým podmínkám při přepravě
- 6.4.18 Rozšířená zkouška ponořením do vody pro kusy typu B(U) a typu B(M) obsahující výše než 10^5 A₂ a typu C
- 6.4.19 Zkouška úniku vody pro kus obsahující štěpnou látku
- 6.4.20 Zkoušky pro kusy typu C
- 6.4.21 Prohlídky obalů konstruovaných pro obsah 0,1kg nebo více hexafluoridu uranu
- 6.4.22 Typové schválení kusu a materiálů
- 6.4.23 Žádosti a povolování přepravy radioaktivní látky

Kapitola 6.5 Požadavky na konstrukci a zkoušení velkých nádob pro volně ložené látky (IBC)

- 6.5.1 Obecné požadavky
- 6.5.2 Značení UN kódem
- 6.5.3 Požadavky na konstrukci
- 6.5.4 Zkoušení, certifikace a inspekce
- 6.5.5 Zvláštní požadavky na IBC
- 6.5.6 Požadavky na zkoušky IBC

Kapitola 6.6 Požadavky na konstrukci a zkoušení velkých obalů

- 6.6.1 Všeobecné
- 6.6.2 Kód pro označení typu velkých obalů
- 6.6.3 Značení

- 6.6.4 Zvláštní požadavky na velké obaly
- 6.6.5 Zkušební požadavky na velké obaly

- Kapitola 6.7 Požadavky na konstrukci, výrobu, inspekce a zkoušení přemístitelných cisteren a UN vícečlankových kontejnerů na plyn (MEGC)**
 - 6.7.1 Platnost a všeobecné požadavky
 - 6.7.2 Požadavky na konstrukci, výrobu, inspekce a zkoušení přemístitelných cisteren určených pro přepravu látek třídy 1 a tříd 3 až 9
 - 6.7.3 Požadavky na konstrukci, výrobu, inspekce a zkoušení přemístitelných cisteren určených pro přepravu nezchlazených zkapalněných plynů
 - 6.7.4 Požadavky na konstrukci, výrobu, inspekci a zkoušení přemístitelných cisteren určených pro přepravu hluboce zchlazených zkapalněných plynů
 - 6.7.5 Požadavky na konstrukci, výrobu, inspekce a zkoušení UN vícečlankových kontejnerů na plyn (MEGC) určených pro přepravu nezchlazených plynů

- Kapitola 6.8 Požadavky na konstrukci, výstroj, schvalování typu, inspekce a zkoušení a značení nesnímatelných cisteren, (cisternových vozidel), snímatelných cisteren a cisternových kontejnerů a cisternových výměnných nástaveb s nádržemi vyrobenými z kovových materiálů a bateriových vozidel a vícečlankových kontejnerů na plyn (MEGC)**
 - 6.8.1 Rozsah použití
 - 6.8.2 Požadavky vztahující se na všechny třídy
 - 6.8.3 Zvláštní požadavky vztahující se na třídu 2
 - 6.8.4 Zvláštní ustanovení
 - 6.8.5 Požadavky na materiály a konstrukci svařovaných nesnímatelných cisteren, svařovaných snímatelných cisteren a svařovaných nádrží cisternových kontejnerů, pro které je požadován zkušební tlak nejméně

1 MPa (10 bar) a svařovaných
nesnímatelných cisteren, svařovaných
snímatelných cisteren a svařovaných nádrží
cisternových kontejnerů určených pro
převážení hluboce zchlazených zkapalněných
plynů třídy 2

Kapitola 6.9 Požadavky na konstrukci, výrobu, výstroj, schválování typu, zkoušení a značení cisteren nesnímatelných cisteren, (cisternových vozidel), snímatelných cisteren, cisternových kontejnerů a výměnných cisternových nástaveb z vyztužených plastů (FRP)

- 6.9.1 Všeobecně
- 6.9.2 Konstrukce
- 6.9.3 Části výstroje
- 6.9.4 Zkoušení a schválení typu
- 6.9.5 Inspekce
- 6.9.6 Značení

Kapitola 6.10 Požadavky na konstrukci, výstroj, schvalování typu, inspekci a značení cisteren pro podtlakové vyčerpávání odpadů

- 6.10.1 Všeobecně
- 6.10.2 Konstrukce
- 6.10.3 Části výstroje
- 6.10.4 Inspekce

Kapitola 6.11 Požadavky na konstrukci, výrobu, inspekce a zkoušení kontejnerů pro volně ložené látky

- 6.11.1 Vyhrazeno
- 6.11.2 Platnost a všeobecné požadavky
- 6.11.3 Požadavky na konstrukci, výrobu, inspekce a zkoušení kontejnerů odpovídajících KBK používaných jako kontejnery pro volně ložené

látky

6.11.4 Požadavky na konstrukci, výrobu a schválení kontejnerů pro volně ložené látky jiných než kontejnerů odpovídajících KBK

Kapitola 6.12 Požadavky na výrobu, výstroj, schvalování typu, inspekce a zkoušení a značení cisteren, kontejnerů pro volně ložené látky a zvláštních komor pro výbušniny mobilních jednotek připravujících výbušniny (MEMU)

6.12.1 Rozsah použití

6.12.2 Všeobecná ustanovení

6.12.3 Cisterny

6.12.4 Části výstroje

6.12.5 Zvláštní komory pro výbušniny

Část 7 Ustanovení o podmínkách přepravy, nakládky, vykládky a manipulace

Kapitola 7.1 Všeobecná ustanovení

Kapitola 7.2 Ustanovení o přepravě v kusech

Kapitola 7.3 Ustanovení o přepravě ve volně loženém stavu

7.3.1 Všeobecná ustanovení

7.3.2 Dodatečná ustanovení pro přepravu ve volně loženém stavu, použijí-li se ustanovení pododdílu 7.3.1.1 (a)

7.3.3 Zvláštní ustanovení pro přepravu ve volně loženém stavu, použijí-li se ustanovení pododdílu 7.3.1.1 (b)

Kapitola 7.4 Ustanovení o přepravě v cisternách

Kapitola 7.5 Ustanovení o nakládce, vykládce a manipulaci

- 7.5.1 Všeobecná ustanovení o nakládce, vykládce a manipulaci
- 7.5.2 Zákaz společné nakládky
- 7.5.3 (Vyhrazeno)
- 7.5.4 Preventivní opatření se zřetelem na potraviny, poživatiny a krmiva
- 7.5.5 Omezení přepravovaných množství
- 7.5.6 (Vyhrazeno)
- 7.5.7 Manipulace a ukládání
- 7.5.8 Čištění po vykládce
- 7.5.9 Zákaz kouření
- 7.5.10 Preventivní opatření proti elektrickým nábojům
- 7.5.11 Dodatečná ustanovení vztahující se na určité třídy nebo věci

PŘÍLOHA B USTANOVENÍ O DOPRAVNÍCH PROSTŘEDCÍCH A O PŘEPRAVĚ

Část 8 Požadavky na osádky vozidel, jejich výbavu, provoz a průvodní doklady

- | | | |
|-----------------|------------|---|
| Kapitola | 8.1 | Všeobecné požadavky na dopravní jednotky a jejich vybavení |
| | 8.1.1 | Dopravní jednotky |
| | 8.1.2 | Průvodní doklady |
| | 8.1.3 | Označování |
| | 8.1.4 | Hasicí přístroje |
| | 8.1.5 | Další výbava a výbava pro osobní ochranu |
| Kapitola | 8.2 | Požadavky na školení a osádky vozidla |
| | 8.2.1 | Všeobecné požadavky na školení řidičů |
| | 8.2.2 | Zvláštní požadavky na školení řidičů |

- 8.2.3 Školení všech osob, kromě řidičů majících osvědčení podle oddílu 8.2.1, podílejících se na silniční přepravě nebezpečných věcí

Kapitola 8.3 Další požadavky, které musí plnit osádka vozidla

- 8.3.1 Osoby
- 8.3.2 Používání hasicích přístrojů
- 8.3.3 Zákaz otevírání kusů
- 8.3.4 Přenosná osvětlovací zařízení
- 8.3.5 Zákaz kouření
- 8.3.6 Běh motoru při nakládce nebo vykládce
- 8.3.7 Používání parkovacích brzd a zakládacích klínů
- 8.3.8 Použití kabelových spojů

Kapitola 8.4 Požadavky na dozor nad vozidly

Kapitola 8.5 Dodatečné požadavky na jednotlivé třídy nebo látky

Kapitola 8.6 Omezení průjezdu vozidel přepravujících nebezpečné věci silničními tunely

- 8.6.1 Všeobecná ustanovení
- 8.6.2 Silniční dopravní značky a signály upravující průjezd vozidel přepravujících nebezpečné věci
- 8.6.3 Kódy omezení průjezdu tunelem
- 8.6.4 Omezení průjezdu dopravních jednotek přepravujících nebezpečné věci tunely

Část 9

Požadavky na konstrukci a schvalování vozidel

Kapitola 9.1 Rozsah platnosti, definice a požadavky na schvalování vozidel

	9.1.1	Rozsah platnosti a definice
	9.1.2	Schvalování vozidel EX/II, EX/III, FL a AT a MEMU
	9.1.3	Osvědčení o schválení
Kapitola	9.2	Požadavky na konstrukci vozidel
	9.2.1	Shoda s požadavky této kapitoly
	9.2.2	Elektrické vedení
	9.2.3	Brzdový systém
	9.2.4	Prevence nebezpečí požáru
	9.2.5	Omezovač rychlosti
	9.2.6	Spojovací zařízení přípojných vozidel
Kapitola	9.3	Dodatečné požadavky na kompletní nebo zkompletovaná vozidla EX/II nebo EX/III
	9.3.1	Materiály používané pro konstrukci nástaveb vozidel
	9.3.2	Vytápěcí systémy s vnitřním spalováním
	9.3.3	Vozidla EX/II
	9.3.4	Vozidla EX/III
	9.3.5	Motor a ložný prostor
	9.3.6	Vnější zdroje tepla a ložný prostor
	9.3.7	Elektrické příslušenství
Kapitola	9.4	Dodatečné požadavky na konstrukci Nástaveb kompletních nebo zkompletovaných vozidel určených pro přepravu nebezpečných věcí v kusech (kromě vozidel EX/II a EX III)
Kapitola	9.5	Dodatečné požadavky na konstrukci nástaveb kompletních nebo zkompletovaných vozidel určených pro přepravu volně ložených tuhých nebezpečných látek

- Kapitola 9.6** **Dodatečné požadavky na kompletní nebo zkompletovaná vozidla určená pro přepravu látek při řízené teplotě**
- Kapitola 9.7** **Dodatečné požadavky na nesnímatelné cisterny (cisterny), bateriová vozidla a kompletní nebo zkompletovaná vozidla používaná pro přepravu nebezpečných věcí ve snímatelných cisternách s vnitřním objemem větším než 1 m³ nebo v cisternových kontejnerech, přemístitelných cisternách nebo MEGC s vnitřním objemem větším než 3 m³ (vozidla EX/III, FL a AT)**
- 9.7.1 Všeobecná ustanovení
 - 9.7.2 Požadavky na cisterny
 - 9.7.3 Upevňovací prvky
 - 9.7.4 Uzemnění vozidel FL
 - 9.7.5 Stabilita cisternových vozidel
 - 9.7.6 Ochrana vozidel proti nárazu zezadu
 - 9.7.7 Vytápěcí systémy s vnitřním spalováním
 - 9.7.8 Elektrické příslušenství
 - 9.7.9 Dodatečné bezpečnostní požadavky na vozidla EX/III
- Kapitola 9.8** **Dodatečné požadavky na kompletní a zkompletované MEMU**
- 9.8.1 Všeobecná ustanovení
 - 9.8.2 Požadavky na cisterny a kontejnery pro volně ložené látky
 - 9.8.3 Uzemnění MEMU
 - 9.8.4 Stabilita MEMU
 - 9.8.5 Ochrana MEMU proti nárazu zezadu
 - 9.8.6 Vytápěcí systémy s vnitřním spalováním

9.8.7 Dodatečné bezpečnostní požadavky

9.8.8 Dodatečné další bezpečnostní požadavky

PŘÍLOHA A

VŠEOBECNÁ USTANOVENÍ A USTANOVENÍ TÝKAJÍCÍ SE NEBEZPEČNÝCH LÁTEK A PŘEDMĚTŮ

ČÁST 1
VŠEOBECNÁ USTANOVENÍ

KAPITOLA 1.1

ROZSAH A POUŽITÍ

1.1.1 Struktura

Přílohy A a B jsou rozděleny do devíti částí. Přílohu A tvoří části 1 až 7 a přílohu B tvoří části 8 a 9. Každá část se dělí do kapitol a každá kapitola do oddílů a pododdílů. Uvnitř každé části je číslo části zahrnuto do čísel kapitol, oddílů a pododdílů, např. část 4, kapitola 2, oddíl 1, je očíslována „4.2.1“.

1.1.2 Rozsah platnosti

1.1.2.1 Pro účely článku 2 dohody ADR příloha A uvádí:

- (a) nebezpečné věci, které jsou z mezinárodní přepravy vyloučeny;
- (b) nebezpečné věci, jejichž mezinárodní přeprava je připuštěna a požadavky, které musí být při této přepravě splněny (včetně vynětí z platnosti), zejména:
 - klasifikace věcí, včetně klasifikačních kritérií a příslušných zkušebních metod;
 - používání obalů (včetně společného balení);
 - používání cisteren (včetně jejich plnění);
 - postupy před odesláním (včetně nápisů a bezpečnostních značek na kusech, označování dopravních a přepravních prostředků, jakož i doklady a požadované informace);
 - ustanovení o konstrukci, zkoušení a schvalování obalů a cisteren;
 - používání dopravních prostředků (včetně nakládky, společné nakládky a vykládky).

1.1.2.2 Příloha A obsahuje rovněž určitá ustanovení, která se podle článku 2 dohody ADR týkají přílohy B nebo obou příloh A a B:

1.1.1	Struktura
1.1.2.3	(Rozsah platnosti přílohy B)
1.1.2.4	
1.1.3.1	Vynětí z platnosti vztahující se k druhu přepravy
1.1.3.6	Vynětí z platnosti pro množství přepravovaná jednou dopravní jednotkou
1.1.4	Použitelnost jiných předpisů
1.1.4.5	Přeprava jinou dopravou než silniční
Kapitola 1.2	Definice a měrové jednotky
Kapitola 1.3	Školení osob podílejících se na přepravě nebezpečných věcí
Kapitola 1.4	Povinnosti účastníků přepravy z hlediska bezpečnosti
Kapitola 1.5	Odchylky
Kapitola 1.6	Přechodná ustanovení
Kapitola 1.8	Kontroly a jiná podpůrná opatření pro zajištění plnění bezpečnostních požadavků
Kapitola 1.9	Dopravní omezení stanovená příslušnými orgány
Kapitola 1.10	Bezpečnostní předpisy
Kapitola 3.1	Všeobecně
Kapitola 3.2	sloupce (1), (2), (14), (15) a (19) (použití ustanovení částí 8 a 9 pro jednotlivé látky nebo předměty)

1.1.2.3 Pro účely článku 2 dohody ADR příloha B uvádí požadavky na konstrukci, výbavu a provoz vozidel schválených pro přepravu nebezpečných věcí, a to:

- požadavky na osádky vozidel, jejich výbavu, provoz a doklady;
- požadavky na konstrukci a schvalování vozidel.

1.1.2.4 Pojem „vozidlo“ v článku 1(c) dohody ADR se nevztahuje nutně jen na jedno a totéž vozidlo. Mezinárodní přeprava může být prováděna několika různými vozidly, pokud se tato přeprava provádí po území nejméně dvou smluvních států dohody ADR mezi odesilatelem a příjemcem uvedenými v přepravním dokladu.

1.1.3 Vynětí z platnosti

1.1.3.1 Vynětí z platnosti vztahující se k druhu přepravy

Ustanovení dohody ADR se nevztahují na:

- (a) přepravu nebezpečných věcí soukromými osobami, pokud jsou dotyčné věci baleny pro maloobchodní prodej a jsou určeny pro jejich osobní nebo domácí použití nebo pro jejich aktivity ve volném čase nebo pro sportovní činnost, pokud byla učiněna opatření k zamezení úniku obsahu za normálních přepravních podmínek. Pokud jsou tyto věci hořlavými kapalinami přepravovanými v opakovaně plnitelných nádobách naplněných soukromými osobami nebo pro tyto osoby, nesmí celkové množství překročit 60 litrů na nádobu a 240 litrů na dopravní jednotku. Nebezpečné věci ve velkých nádobách IBC, velkých obalech nebo cisternách se nepovažují za věci balené pro maloobchodní prodej;
- (b) přepravu strojů nebo zařízení nevyjmenovaných v této příloze, které mohou obsahovat nebezpečné věci ve své konstrukci nebo provozní výbavě, pokud byla učiněna opatření k zamezení úniku obsahu za normálních podmínek přepravy;
- (c) přepravu prováděnou podniky jako vedlejší činnost k jejich hlavní činnosti, jako je zásobování staveníšť pozemních nebo inženýrských staveb nebo zpětné jízdy z nich, nebo přepravy související s měřičskými, opravářskými a údržbářskými pracemi, v množstvích nejvýše 450 litrů v jednom obalu, včetně IBC a velkých obalů, a nepřekračujících nejvyšší celková množství uvedená v 1.1.3.6. Musí být učiněna opatření k zamezení úniku obsahu za normálních podmínek přepravy. Tato vynětí se nevztahují na třídu 7.

Přepravy prováděné takovými podniky pro jejich zásobování nebo vnější nebo vnitřní distribuci však nespádají do rozsahu tohoto vynětí;

- (d) přepravu prováděnou příslušnými orgány v rámci nouzových opatření nebo pod jejich dozorem, pokud je taková přeprava nutná ve vztahu k nouzovým opatřením, zejména přepravu prováděnou:
 - odtahovými vozidly přepravujícími vozidla, která byla účastníky dopravní nehody nebo měla poruchu a obsahují nebezpečné věci; nebo
 - za účelem sběru nebezpečných věcí, které byly účastny mimořádné události nebo nehody, a jejich přemístění na nejbližší vhodné bezpečné místo.
- (e) nouzové přepravy určené pro záchranu lidských životů nebo ochranu životního prostředí, za podmínky, že byla učiněna všechna opatření zajišťující plnou bezpečnost takové přepravy.
- (f) přepravu nevyčištěných prázdných stabilních nebo skladovacích nádob, které obsahovaly plyny třídy 2, skupin A, O nebo F, látky třídy 3 nebo třídy 9 spadající pod obalovou skupinu II nebo III, nebo pesticidy třídy 6.1 spadající pod obalovou skupinu II nebo III, za dodržení následujících podmínek:
 - všechny otvory, s výjimkou zařízení pro vyrovnávání tlaku (pokud jsou), jsou hermeticky uzavřeny;
 - byla učiněna opatření k zamezení jakéhokoli úniku obsahu za normálních podmínek přepravy; a

- náklad je upevněn v lůžkách nebo latěních nebo jiných manipulačních prostředcích nebo ve vozidle nebo kontejneru takovým způsobem, aby se nemohl uvolnit ani posunout za normálních podmínek přepravy.

Toto vynětí se nevztahuje na stabilní nebo skladovací nádoby a cisterny, které obsahovaly znečistitelné výbušné látky nebo látky, jejichž přeprava je podle ADR zakázána.

POZNÁMKA: K radioaktivním látkám viz také 1.7.1.4.

1.1.3.2 Vynětí z platnosti pro přepravu plynů

Ustanovení dohody ADR se nevztahují na přepravu:

- (a) plynů obsažených v palivových nádržích nebo lahvích vozidla, provádějícího přepravu, a určených k jeho pohonu nebo k provozu některého z jeho zařízení používaného nebo určeného k použití během přepravy (např. chladicí zařízení);

Plyny smějí být přepravovány v pevně zabudovaných palivových nádržích nebo lahvích, přímo spojených s motorem vozidla a/nebo pomocným zařízením nebo v přepravitelných tlakových nádobách, které splňují příslušné právní předpisy.

Celková kapacita palivových nádrží nebo lahví na dopravní jednotku, včetně těch, které jsou dovoleny podle 1.1.3.3 (a), nesmí překročit množství energie (MJ) nebo hmotnost (kg) odpovídající ekvivalentu energie 54 000 MJ.

POZNÁMKA 1: Hodnota ekvivalentu energie 54 000 MJ odpovídá palivovému limitu uvedenému v 1.1.3.3 (a) (1500 litrů). K energetickému obsahu paliv viz následující tabulku:

Palivo	Energetický obsah
Motorová nafta	36MJ/litr
Benzin	32MJ/litr
Zemní plyn/ bioplyn	35MJ/Nm ³
Zkapalněný ropný plyn (LPG)	24MJ/litr
Ethanol	21MJ/litr
Bionafta	33MJ/litr
Emulzní palivo	32MJ/litr
Vodík	11MJ/ Nm ³

Celková kapacita nesmí překročit:

- 1080 kg pro LNG a CNG;
- 2250 litrů pro LPG.

POZNÁMKA 2: Kontejner vybavený zařízením pro použití během přepravy, který je upevněn na vozidle, je považován za nedílnou část vozidla a vztahují se na něj stejná vynětí z platnosti, pokud jde o palivo potřebné pro provoz zařízení.

- (b) (Vypuštěno)
- (c) plynů skupin A a O (podle pododdílu 2.2.2.1), jestliže tlak plynu v nádobě nebo cisterně při teplotě 20 °C nepřevyšuje 200 kPa (2 bary) a jestliže plyn není zkapalněným nebo hluboce zchlazeným zkapalněným plynem. To platí pro všechny druhy nádob nebo cisteren, např. rovněž pro různé části strojů a přístrojů;

POZNÁMKA: Toto vynětí se nevztahuje na lampy. K lampám viz 1.1.3.10.

- (d) plynů obsažených v zařízeních používaných pro provoz vozidla (např. v hasicích přístrojích), včetně náhradních dílů (např. nahuštěných pneumatik); toto vynětí z platnosti se vztahuje rovněž na nahuštěné pneumatiky přepravované jako náklad;
- (e) plynů obsažených ve zvláštním zařízení vozidel a nezbytných pro provoz těchto zvláštních zařízení během přepravy (chladicí systémy, nádrže na ryby, ohříváče atd.), jakož i náhradních nádob pro taková zařízení nebo prázdných nevyčištěných výměnných nádob, přepravovaných v téže dopravní jednotce;

- (f) plynů obsažených v potravinách (kromě UN 1950), včetně sycených nápojů;
- (g) plynů obsažených v míčích určených pro použití ve sportech; a
- (h) (Vypuštěno)

1.1.3.3 **Vynětí z platnosti pro přepravu kapalných pohonných látek**

Ustanovení dohody ADR se nevztahují na přepravu:

- (a) pohonných látek obsažených v palivových nádržích vozidel provádějících přepravu, určených pro jejich pohon nebo pro provoz jakýchkoli jejich zařízení používaných nebo určených k použití během přepravy.

Pohonné látky smějí být přepravovány v pevných palivových nádržích, přímo propojených s motorem nebo přídavným zařízením vozidla, které splňují příslušné právní předpisy, nebo mohou být přepravovány v přenosných nádobách na pohonné látky (jako jsou kanystry).

Celkový vnitřní objem pevných palivových nádrží nesmí překročit 1500 litrů na jednu dopravní jednotku a vnitřní objem palivové nádrže připevněné na přípojné vozidlo nesmí překročit 500 litrů. V přenosných nádobách na pohonné látky smí být přepravováno nejvýše 60 litrů na jednu dopravní jednotku. Tato omezení se nevztahují na vozidla zásahových služeb.

POZNÁMKA 1: Kontejner vybavený zařízením pro použití během přepravy, který je upevněn na vozidle, je považován za nedílnou část vozidla a vztahují se na něj stejná vynětí z platnosti, pokud jde o palivo potřebné pro provoz zařízení.

POZNÁMKA 2: Celkový vnitřní objem nádrží nebo lahví, včetně těch, které obsahují plynná paliva, nesmí překročit 54 000 MJ energetického ekvivalentu (viz POZNÁMKA 1 v 1.1.3.2 (a)).

- (b) (Vypuštěno)
- (c) (Vypuštěno)

1.1.3.4 **Vynětí z platnosti podle zvláštních ustanovení a pro nebezpečné věci balené v omezených nebo vyňatých množstvích**

POZNÁMKA: K radioaktivním látkám viz také 1.7.1.4

- 1.1.3.4.1 Některá zvláštní ustanovení kapitoly 3.3 vyjímají částečně nebo úplně přepravu určitých nebezpečných věcí z platnosti ustanovení ADR. Toto vynětí z platnosti platí pouze tehdy, pokud jsou ve sloupci (6) tabulky A kapitoly 3.2 uvedena zvláštní ustanovení u příslušné položky nebezpečných věcí.
- 1.1.3.4.2 Některé nebezpečné věci mohou podléhat vynětí z platnosti, pokud jsou splněny podmínky uvedené v kapitole 3.4.
- 1.1.3.4.3 Některé nebezpečné věci mohou podléhat vynětím z platnosti, pokud jsou splněny podmínky kapitoly 3.5.

1.1.3.5 **Vynětí z platnosti pro prázdné nevyčištěné obaly**

Prázdné nevyčištěné obaly (včetně IBC a velkých obalů), které obsahovaly látky tříd 2, 3, 4.1, 5.1, 6.1, 8 a 9, nepodléhají ustanovením ADR, jestliže byla provedena přiměřená opatření vylučující jakékoli nebezpečí. Nebezpečí jsou vyloučena, jestliže byla provedena opatření vylučující všechna nebezpečí tříd 1 až 9.

1.1.3.6 **Vynětí z platnosti pro množství přepravovaná jednou dopravní jednotkou**

- 1.1.3.6.1 Nebezpečné věci jsou pro účely tohoto pododdílu zařazeny do přepravních kategorií 0, 1, 2, 3 nebo 4, jak je uvedeno ve sloupci (15) tabulky A kapitoly 3.2. Prázdné nevyčištěné obaly, které obsahovaly látky zařazené do přepravní kategorie „0“, jsou též zařazené do kategorie „0“. Prázdné nevyčištěné

obaly, které obsahovaly látky zařazené do přepravní kategorie jiné než „0“, jsou zařazeny do přepravní kategorie „4“.

1.1.3.6.2

Pokud množství nebezpečných věcí přepravovaných jednou dopravní jednotkou nepřevyšuje hodnoty uvedené ve sloupci (3) tabulky uvedené v 1.1.3.6.3 pro danou přepravní kategorii (pokud nebezpečné věci přepravované v jedné dopravní jednotce patří do téže přepravní kategorie) nebo hodnotu vypočtenou podle 1.1.3.6.4 (pokud nebezpečné věci přepravované v jedné dopravní jednotce patří do různých přepravních kategorií), mohou být přepravovány v kusech v téže dopravní jednotce, aniž se použijí tato ustanovení:

- Kapitola 1.10, kromě výbušnin třídy 1, UN čísel 0029, 0030, 0059, 0065, 0073, 0104, 0237, 0255, 0267, 0288, 0289, 0290, 0360, 0361, 0364, 0365, 0366, 0439, 0440, 0441, 0455, 0456 a 0500 a kromě vyjmutých kusů třídy 7, UN čísel 2910 a 2911, jestliže úroveň aktivity překračuje hodnotu A2;
- Kapitola 5.3;
- Oddíl 5.4.3;
- Kapitola 7.2, kromě zvláštních ustanovení V5 a V8 oddílu 7.2.4;
- CV1 oddílu 7.5.11;
- Část 8, kromě
 - 8.1.2.1 (a),
 - 8.1.4.2 až 8.1.4.5,
 - 8.2.3,
 - 8.3.3,
 - 8.3.4,
 - 8.3.5,
 - kapitoly 8.4,
 - S1(3) a (6),
 - S2(1),
 - S4, S5
 - S14 až S21 a
 - S24 kapitoly 8.5;
- Část 9.

1.1.3.6.3

Pokud nebezpečné věci přepravované v jedné dopravní jednotce patří do stejné přepravní kategorie, je největší celkové množství na jednu dopravní jednotku uvedeno ve sloupci (3) následující tabulky.

Přepravní kategorie (1)	Látky nebo předměty obalová skupina nebo klasifikační kód /skupina nebo UN číslo (2)	Nejvyšší celkové množství na jednu dopravní jednotku (3)
0	Třída 1: 1.1A/1.1L/1.2L/1.3L a UN 0190 Třída 3: UN 3343 Třída 4.2: Látky patřící k obalové skupině I Třída 4.3: UN 1183, 1242, 1295, 1340, 1390, 1403, 1928, 2813, 2965, 2968, 2988, 3129, 3130, 3131, 3134, 3148, 3396, 3398 a 3399 Třída 5.1: UN 2426 Třída 6.1: UN 1051, 1600, 1613, 1614, 2312, 3250 a 3294 Třída 6.2: UN 2814 a 2900 Třída 7: UN 2912 až 2919, 2977, 2978 a 3321 až 3333 Třída 8: UN 2215 (MALEINANHYDRID, ROZTAVENÝ) Třída 9: UN 2315, 3151, 3152 a 3432 a předměty obsahující takové látky nebo směsi a prázdné nevyčištěné obaly, kromě obalů zařazených pod UN číslo 2908, které obsahovaly látky zařazené do této přepravní kategorie	0
1	Látky a předměty patřící k obalové skupině I a nezařazené do přepravní kategorie 0 a látky a předměty následujících tříd: Třída 1: 1.1B až 1.1J ¹ /1.2B až 1.2J/1.3C/1.3G/1.3H/1.3J/1.5D ^a Třída 2: skupiny T, TC ^a , TO, TF, TOC ^a a TFC; aerosoly: skupiny C, CO, FC, T, TF, TC, TO, TFC a TOC chemické látky pod tlakem: UN 3502, 3503, 3504 a 3505 UN 3221 až 3224 a 3231 až 3240, 3533 a 3534 Třída 4.1: UN 3221 až 3224 a 3231 až 3240, 3533 a 3534 Třída 5.2: UN 3101 až 3104 a 3111 až 3120	20
2	Látky a předměty patřící k obalové skupině II a nezařazené do přepravních kategorií 0, 1 nebo 4 a látky následujících tříd: Třída 1: 1.4B až 1.4G a 1.6N Třída 2: skupina F; aerosoly: skupina F chemické látky pod tlakem: UN 3501 Třída 4.1: UN 3225 až 3230, 3531 a 3532 Třída 4.3: UN 3292 Třída 5.1: UN 3356 Třída 5.2: UN 3105 až 3110 Třída 6.1: UN 1700, 2016 a 2017 a látky patřící k obalové skupině III Třída 9: UN 3090, 3091, 3245, 3480 a 3481	333
3	Látky patřící k obalové skupině III a nezařazené do přepravních kategorií 0, 2 nebo 4 a látky následujících tříd: Třída 2: skupiny A a O; aerosoly: skupiny A a O chemické látky pod tlakem: UN 3500 Třída 3: UN 3473 Třída 4.3: UN 3476 Třída 8: UN 2794, 2795, 2800, 3028, 3477 a 3506 Třída 9: UN 2990 a 3072	1 000
4	Třída 1: 1.4S Třída 4.1: UN 1331, 1345, 1944, 1945, 2254 a 2623 Třída 4.2: UN 1361 a 1362 obalová skupina III Třída 7: UN 2908 až 2911 Třída 9: UN 3268, 3499, 3508 a 3509 a prázdné nevyčištěné obaly, které obsahovaly nebezpečné věci, kromě věcí zařazených do přepravní kategorie 0	bez omezení

¹ Pro UN 0081, 0082, 0084, 0241, 0331, 0332, 0482, 1005 a 1017 je nejvyšší celkové množství na dopravní jednotku 50 kg.

Ve výše uvedené tabulce se „nejvyšším celkovým množstvím na dopravní jednotku“ rozumí:

- pro předměty celková (brutto) hmotnost v kilogramech (pro předměty třídy 1 čistá (netto) hmotnost výbušné látky v kilogramech); pro nebezpečné věci ve strojích a zařízeních vyjmenovaných v této příloze celkové množství nebezpečných věcí v nich obsažených v kilogramech nebo litrech, jak je to vhodné;
- pro tuhé látky, zkapalněné plyny, hluboce zchlazené zkapalněné plyny a rozpuštěné plyny čistá (netto) hmotnost v kilogramech;
- pro kapaliny celkové množství obsažených nebezpečných látek v litrech;
- pro stlačené plyny, adsorbované plyny a chemické látky pod tlakem hydraulický vnitřní objem nádoby v litrech.

1.1.3.6.4 Pokud jsou v jedné dopravní jednotce přepravovány nebezpečné věci různých přepravních kategorií, pak součet

- množství látek a předmětů přepravní kategorie 1 vynásobený „50“;
- množství látek a předmětů přepravní kategorie 1 uvedených v poznámce a) k tabulce v 1.1.3.6.3 vynásobený „20“;
- množství látek a předmětů přepravní kategorie 2 vynásobený „3“; a
- množství látek a předmětů přepravní kategorie 3

nesmí překročit číslo „1 000“.

1.1.3.6.5 Pro účely tohoto pododdílu se nebezpečné věci, které jsou vyňaty podle pododdílů 1.1.3.1 (a), (b) a (d) až (f), 1.1.3.2 až 1.1.3.5, 1.1.3.7 a 1.1.3.9 a 1.1.3.10, neberou v úvahu.

1.1.3.7 Vynětí z platnosti pro přepravu systémů akumulace a výroby elektrické energie

Ustanovení uvedená v ADR se nevztahují na systémy akumulace a výroby elektrické energie (např. lithiové baterie, elektrické kondenzátory, asymetrické kondenzátory, zásobníkové systémy s hydridem kovu a palivové články):

- (a) instalované ve vozidle provádějícím přepravu a určené pro jeho pohon nebo pro provoz kteréhokoli z jeho zařízení;
- (b) obsažené ve výbavě pro provoz tohoto zařízení, používané nebo určené k použití během přepravy (např. laptop).

1.1.3.8 (Vyhrazeno)

1.1.3.9 Vynětí z platnosti vztahující se na nebezpečné věci používané pro chlazení nebo kondicionování během přepravy

Jsou-li ve vozidlech nebo kontejnerech používány pro účely chlazení nebo kondicionování nebezpečné věci, které jsou jen dusivé (které ředí nebo nahrazují kyslík normálně v ovzduší), podléhají pouze ustanovením oddílu 5.5.3.

1.1.3.10 Vynětí z platnosti vztahující se na přepravu lamp a žárovek obsahujících nebezpečné věci

Následující lampy a žárovky nepodléhají ADR, pokud neobsahují radioaktivní látku a neobsahují rtuť v množstvích větších, než jsou množství uvedená ve zvláštním ustanovení 366 kapitoly 3.3:

- (a) Lampy a žárovky, které jsou sesbírány přímo od jednotlivců nebo z domácností, jsou-li přepravovány do sběrného nebo recyklačního objektu;

POZNÁMKA: Toto zahrnuje také lampy a žárovky přinesené nebo přivezené jednotlivci do prvního sběrného místa a poté přepravované do jiného sběrného místa, mezizpracovatelského nebo recyklačního objektu.

(b) Lampy a žárovky, každá z nich obsahující nejvýše 1 gram nebezpečných věcí, a zabalené tak, že je nejvýše 30 gramů nebezpečných věcí v jednom kusu, za podmínky, že

(i) lampy a žárovky jsou vyrobeny v souladu s certifikovaným systémem řízení kvality;

POZNÁMKA: ISO 9001 smí být použita k tomuto účelu.

a

(ii) lampy nebo žárovky jsou buď jednotlivě zabaleny ve vnitřních obalech a odděleny přepážkami, nebo každá obklopena fixačním materiálem, aby byly chráněny, a poté zabaleny do pevných vnějších obalů splňujících všeobecná ustanovení uvedená v 4.1.1.1 a schopných vyhovět při zkoušce volným pádem z výšky 1,2 m;

(c) Použité, poškozené nebo vadné lampy a žárovky, každá z nich obsahující nejvýše 1 g nebezpečných věcí s nejvýše 30 g nebezpečných věcí na kus, jsou-li přepravovány ze sběrného nebo recyklačního objektu. Lampy a žárovky musí být zabaleny do pevných vnějších obalů, dostačujících k zamezení úniku obsahu za normálních podmínek přepravy, splňujících všeobecná ustanovení uvedená v 4.1.1.1 a které jsou schopné vyhovět zkoušce volným pádem z výšky nejméně 1,2 m;

(d) Lampy a žárovky obsahující jen plyny skupin A a O (podle 2.2.2.1), za podmínky, že jsou zabaleny tak, aby účinky rozletu při jakémkoli prasknutí lampy nebo žárovky byly omezeny na vnitřek kusu.

POZNÁMKA: Lampy a žárovky obsahující radioaktivní látky jsou popsány v 2.2.7.2.2.2. (b).

1.1.4 Použitelnost jiných předpisů

1.1.4.1 (Vyhrazeno)

1.1.4.2 Přeprava v přepravním řetězci zahrnujícím námořní nebo leteckou dopravu

1.1.4.2.1

Kusy, kontejnery, přemístitelné cisterny, cisternové kontejnery a MEGC, které neodpovídají plně ustanovením ADR pro balení, společné balení, označení a bezpečnostní značky na kusech nebo označení velkými bezpečnostními značkami a oranžovými výstražnými tabulkami, ale odpovídají ustanovením IMDG Code (pro námořní dopravu) nebo ICAO Technical Instructions (pro leteckou dopravu) musí být připuštěny k přepravě v přepravním řetězci zahrnujícím námořní nebo leteckou dopravu, pokud splňují následující podmínky:

(a) pokud kusy nejsou opatřeny nápisy a bezpečnostními značkami podle dohody ADR, musí být označeny nápisy a bezpečnostními značkami podle IMDG Code pro námořní nebo podle ICAO Technical Instructions pro leteckou přepravu;

(b) pro společné balení v jednom kusu platí předpisy IMDG Code nebo ICAO Technical Instructions;

(c) jestliže kontejnery, přemístitelné cisterny, cisternové kontejnery nebo MEGC nejsou pro přepravu v dopravním řetězci zahrnujícím námořní přepravu označeny velkými bezpečnostními značkami a výstražnými oranžovými tabulkami podle kapitoly 5.3 této přílohy, musí být opatřeny velkými bezpečnostními značkami a označením podle kapitoly 5.3 IMDG Code. V tomto případě se vztahuje na označení vozidla samého pouze ustanovení uvedené v 5.3.2.1.1 této přílohy. Toto ustanovení se vztahuje i na prázdné nevyčištěné přemístitelné cisterny, cisternové kontejnery a MEGC a též na jejich následnou přepravu do čistící stanice.

Tato odchylka se nevztahuje na věci, které jsou zařazeny jako nebezpečné věci tříd 1 až 9 ADR a nejsou považovány za nebezpečné podle příslušných ustanovení IMDG Code nebo ICAO Technical Instructions.

1.1.4.2.2 Dopravní jednotky složené z vozidla nebo vozidel jiných než těch, která přepravují kontejnery, přemístitelné cisterny, cisternové kontejnery nebo MEGC, jak je stanoveno v 1.1.4.2.1 (c), které nejsou označeny velkými bezpečnostními značkami podle ustanovení 5.3.1 ADR, avšak které jsou označeny podle kapitoly 5.3 IMDG Code, jsou připuštěny k přepravě v dopravním řetězci zahrnujícím námořní dopravu za podmínky, že jsou dodržena ustanovení o označení oranžovými tabulkami v 5.3.2 ADR.

1.1.4.2.3 Pro přepravu v dopravním řetězci zahrnujícím námořní nebo leteckou přepravu smějí být informace vyžadované podle oddílu 5.4.1 a 5.4.2 a podle kteréhokoli zvláštního ustanovení kapitoly 3.3 nahrazeny přepravním dokladem a informacemi vyžadovanými podle IMDG Code, popřípadě podle ICAO Technical Instructions, za předpokladu, že některé dodatečné informace vyžadovány podle ADR jsou také uvedeny.

POZNÁMKA: K přepravě podle 1.1.4.2.1 viz též 5.4.1.1.7. K přepravě v kontejnerech viz též 5.4.2.

1.1.4.3 **Používání přemístitelných cisteren typu IMO schválených pro námořní dopravu**

Přemístitelné cisterny typu IMO (typy 1,2,5 a 7), které neodpovídají předpisům kapitol 6.7 nebo 6.8, ale které byly vyrobeny a schváleny před 1. lednem 2003 podle ustanovení IMDG Code (Změna29-98), smějí být dále používány za podmínky, že odpovídají příslušným ustanovením IMDG Code o periodických inspekcích a zkouškách.¹ Kromě toho musí splňovat ustanovení odpovídající pokynům uvedeným ve sloupcích (10) a (11) tabulky A kapitoly 3.2 a ustanovením kapitoly 4.2 ADR. Viz též 4.2.0.1 IMDG Code.

1.1.4.4 (Vyhrazeno)

1.1.4.5 **Přeprava jinou dopravou než silniční**

1.1.4.5.1 Jestliže vozidlo, jímž se provádí přeprava, na kterou se vztahují předpisy ADR, je přepravováno v části dopravní cesty jiným druhem dopravy než silniční dopravou, platí pro tuto část cesty výhradně vnitrostátní nebo mezinárodní předpisy, jimiž se řídí v této části dopravní cesty přeprava nebezpečných věcí tím druhem dopravy, jehož bylo použito k přepravě silničního vozidla.

1.1.4.5.2 V případech výše uvedených v 1.1.4.5.1 se dotčené smluvní strany ADR mohou dohodnout, že dodatečně uplatní, pokud to považují za nezbytné, předpisy ADR na tu část dopravní cesty, po které je vozidlo přepravováno jinou dopravou než silniční, pokud takové dohody mezi dotčenými smluvními stranami ADR neodporují ustanovením mezinárodních úmluv upravujících přepravu nebezpečných věcí druhem dopravy použitým pro přepravu silničního vozidla v dané části dopravní cesty, např. Mezinárodní úmluvě o bezpečnosti života na moři – International Convention for the Safety of Life at Sea (SOLAS), jichž jsou tyto dotčené smluvní strany ADR též smluvními stranami.

Tyto dohody musí zaslat smluvní strana, jež byla jejich iniciátorem, Sekretariátu Evropské hospodářské komise Organizace spojených národů, který s nimi seznámí všechny smluvní strany ADR.

1.1.4.5.3 Jestliže pro přepravu, na niž se vztahují ustanovení ADR, platí pro celou silniční dopravní cestu nebo její část rovněž ustanovení mezinárodní úmluvy upravující přepravu nebezpečných věcí jiným druhem dopravy než silniční dopravou, podle ustanovení uvedené smlouvy, která rozšiřují její platnost na některé přepravy silničními motorovými vozidly, pak ustanovení této mezinárodní úmluvy platí pro tuto dopravní cestu současně s ustanoveními ADR, které jim neodporují; ostatní ustanovení ADR se pro dotýcnou dopravní cestu nepoužijí.

¹ Mezinárodní námořní organizace (IMO) vydala oběžníkem DSC.1/Circ.12 a korigendem „Směrnici pro další používání existujících přemístitelných cisteren a silničních cisternových vozidel typu IMO pro přepravu nebezpečných věcí“. Text směrnice je možno nalézt na webových stránkách IMO: www.imo.org.

1.1.5

Použití norem

Pokud se vyžaduje použití normy a existuje rozpor mezi touto normou a ustanoveními ADR, mají ustanovení ADR přednost. Požadavky normy, které nejsou v rozporu s ADR, se použijí tak, jak je stanoveno, včetně požadavků jakékoli jiné normy nebo části normy, na něž tato norma odkazuje jako na normativní.

KAPITOLA 1.2

DEFINICE A MĚROVÉ JEDNOTKY

1.2.1

Definice

POZNÁMKA: Tento oddíl obsahuje všechny všeobecné a zvláštní definice.

Pro účely ADR se pod následujícími pojmy rozumějí:

A

„**ADN**“ Evropská dohoda o mezinárodní přepravě nebezpečných věcí po vnitrozemských vodních cestách;

„**Aerosol**“ nebo „**Aerosolový rozprašovač**“ předmět sestávající z nádoby pro jedno použití splňující ustanovení oddílu 6.2.6, vyrobený z kovu, skla nebo plastu a obsahující plyn, stlačený, zkapalněný nebo rozpuštěný pod tlakem, s kapalinou nebo bez kapaliny, pastu nebo prášek, a vybavený rozprašovacím zařízením umožňujícím rozprášení obsahu ve formě tuhých nebo kapalných částic ve směsi s plynem ve formě pěny, pasty nebo prášku nebo v kapalném nebo plynném stavu;

„**ASTM**“ American Society for Testing and Materials (Americká společnost pro zkoušení a materiály) (ASTM International, 100 Barr Harbor Drive, PO Box C700, West Conshohocken, PA, 19428-2959, USA);

B

„**Balič**“ podnik, který balí nebezpečné věci do obalů, včetně velkých obalů a IBC, a, pokud je to nutné, připravuje kusy k přepravě;

„**Bateriové vozidlo**“ vozidlo se souborem článků vzájemně propojených sběrným potrubím, stabilně upevněných na tomto vozidle. Následující články jsou považovány za články bateriového vozidla: láhve, trubkové nádoby, svazky lahví (označované také jako rámy), tlakové sudy, jakož i cisterny určené pro přepravu plynů, jak jsou definovány v 2.2.2.1.1, s vnitřním objemem větším než 450 litrů;

„**Bedna**“ pravoúhlý nebo mnohoúhelníkový plnostěnný obal z kovu, dřeva, překližky, rekonstituovaného dřeva, lepenky, plastu nebo jiného vhodného materiálu. Malé otvory pro usnadnění manipulace nebo otevírání nebo pro splnění klasifikačních požadavků jsou dovoleny, pokud nejsou v rozporu s požadavkem neporušenosti obalu během přepravy;

„**Běžná údržba flexibilních IBC**“ viz „**IBC**“;

„**Běžná údržba tuhých IBC**“ viz „**IBC**“;

„**Bod vzplanutí**“ nejnižší teplota kapaliny, při které její páry tvoří se vzduchem hořlavou směs;

C

„**CGA**“ Compressed Gas Association (Sdružení pro stlačené plyny) (CGA, 14501 George Carter Way, Suite 103, Chantilly, VA 20151, United States of America);

„**CIM**“ Jednotné právní předpisy pro smlouvu o mezinárodní železniční přepravě zboží (Přípojek B Úmluvy o mezinárodní železniční přepravě (COTIF)), se změnami;

„**Cisterna**“ nádrž včetně své provozní a konstrukční výstroje. Pokud je používán tento pojem samostatně, označuje cisternový kontejner, přemístitelnou cisternu, snímatelnou cisternu nebo nesnímatelnou cisternu, jak jsou definovány v tomto oddílu, včetně cisteren tvořících články bateriových vozidel nebo MEGC;

POZNÁMKA: K přemístitelným cisternám viz 6.7.4.1.

„**Cisterna nesnímatelná**“ cisterna s vnitřním objemem větším než 1000 litrů, která je konstrukčně trvale připevněna k vozidlu (které se tím stává cisternovým vozidlem) nebo tvoří nedílnou část rámu takového vozidla;

„**Cisterna pro podtlakové vyčerpávání odpadů**“ nesnímatelná cisterna, snímatelná cisterna, cisternový kontejner nebo cisternová výměnná nástavba používané zejména pro přepravu nebezpečných odpadů, se zvláštními konstrukčními vlastnostmi a/nebo zařízením usnadňujícím plnění a vyprazdňování odpadů, jak je uvedeno v kapitole 6.10. Cisterna, která plně odpovídá požadavkům kapitol 6.7 nebo 6.8 se nepovažuje za cisternu pro podtlakové vyčerpávání odpadů;

„**Cisterna přemístitelná**“ multimodální cisterna mající, je-li použita pro přepravu plynů, jak jsou definovány v 2.2.2.1.1, vnitřní objem větší než 450 litrů v souladu s definicemi v kapitole 6.7 nebo v IMDG Code a uvedená pokynem pro přemístitelné cisterny (T-kódem) ve sloupci (10) tabulky A kapitoly 3.2;

„**Cisterna snímatelná**“ cisterna, kromě nesnímatelné cisterny, přemístitelné cisterny, cisternového kontejneru nebo článku bateriového vozidla nebo MEGC, která má vnitřní objem větší než 450 litrů, není konstruována pro přepravu věcí beze změny nákladu a může s ní být normálně manipulováno pouze, když je prázdná;

„**Cisternová výměnná nástavba**“ se považuje za cisternový kontejner;

„**Cisternové vozidlo**“ vozidlo určené pro přepravu kapalin, plynů nebo práškových nebo zrnitých látek a zahrnující jednu nebo více nesnímatelných cisteren. Kromě vlastního vozidla nebo je nahrazujících částí podvozku cisternové vozidlo zahrnuje jednu nebo více nádrží, jejich výstroj a upevňovací prvky pro jejich připevnění na vozidlo nebo na části podvozku;

„**Cisternový kontejner**“ přepravní prostředek odpovídající definici kontejneru a zahrnující nádrž a její výstroj včetně zařízení umožňujícího přemístění cisternového kontejneru bez významné změny rovnovážné polohy, používaný pro přepravu plynů, kapalin, práškových nebo zrnitých látek a, je-li použit pro přepravu plynů, jak jsou definovány v 2.2.2.1.1, mající vnitřní objem větší než 0,45 m³ (450 litrů);

POZNÁMKA: Velké nádoby pro volně ložené látky (IBC), které odpovídají požadavkům kapitoly 6.5, se nepovažují za cisternové kontejnery.

„**Cívka**“ (třída 1) zařízení vyrobené z plastu, dřeva, lepenky, kovu nebo jiného vhodného materiálu tvořené centrálním vřetenem s nebo bez postranních stěn na každém konci vřetena. Předměty a látky mohou být navinuty na vřeteno a mohou být zadržovány postranními stěnami;

„**CMR**“ Úmluva o přepravní smlouvě v mezinárodní silniční nákladní dopravě (Ženeva, 19. května 1956), se změnami;

„**CSC**“ (International Convention for Safe Containers, Ženeva 1972) viz „**KBK**“

Č

„**Čistá hmotnost výbušniny (NEM)**“ celková hmotnost výbušných látek, bez obalů, pouzder atd. (Čisté množství výbušniny (NEQ), čistý obsah výbušniny (NEC), čistá váha výbušniny (NEW) nebo čistá hmotnost výbušného obsahu se často používají ke sdělení stejného významu);

„**Člen osádky vozidla**“ řidič nebo jakákoliv jiná osoba doprovázející řidiče z bezpečnostních, zabezpečovacích, výcvikových nebo provozních důvodů;

D

„**Dávkový příkon**“ pro přepravu radioaktivních látek je odpovídající velikost dávky vyjádřená milisievertch za hodinu nebo mikrosievertch za hodinu;

„**Detektor neutronového záření**“ je přístroj, který zjišťuje neutronové záření. V takovém přístroji může být v hermeticky uzavřeném elektronkovém měniči obsažen plyn, který přemění neutronové záření na měřitelný elektrický signál;

„**Dokumentace cisterny**“ složka obsahující všechny důležité technické informace týkající se cisterny, bateriového vozidla nebo MEGC, jako jsou osvědčení zmíněná v 6.8.2.3, 6.8.2.4 a 6.8.3.4;

„**Dopravce**“ podnik, který provádí přepravu podle nebo bez přepravní smlouvy;

„**Dopravní jednotka**“ motorové vozidlo bez přípojného vozidla nebo jízdní souprava tvořená motorovým a přípojným vozidlem;

„**Dopravní prostředek**“ pro přepravu po silnici nebo po železnici vozidlo nebo železniční vůz;

„**Dřevěná IBC**“ viz „**IBC dřevěná**“

„**Dřevěný sud**“ obal vyrobený z přírodního dřeva, kruhového průřezu, mající vypouklé stěny, tvořené dužinami a víky a opatřené obručemi;

E

„**EN**“ (norma) evropská norma uveřejněná Evropským výborem pro normalizaci (CEN) (CEN, Avenue Marnix 17, B-1000 Brusel);

F

„**Fixační podložka**“ (třída 1) plát kovu, plastu, lepenky nebo jiného vhodného materiálu, který je uložen ve vnitřním obalu, meziobalu nebo vnějším obalu a dosahuje těsného uložení v takovém obalu. Povrch takové fixační podložky může být vytvarován tak, že obaly nebo předměty mohou být vloženy dovnitř, zajištěny a odděleny od sebe navzájem;

„**Flexibilní IBC**“ viz „**IBC flexibilní**“

„**Flexibilní kontejner pro volně ložené látky**“ viz „**Kontejner pro volně ložené látky, flexibilní**“.

G

„**GHS**“ (Globally Harmonized System of Classification and Labelling of Chemicals) Šesté revidované vydání Globálního harmonizovaného systému klasifikace a označování chemických látek, uveřejněného Spojenými národy jako dokument ST/SG/AC.10/30/Rev.6;

H

„**Hermeticky uzavřená cisterna**“ cisterna, určená pro přepravu kapalin, s výpočtovým tlakem nejméně 4 bary, nebo cisterna určená pro přepravu tuhých látek (práškových nebo zrnitých) bez ohledu na její výpočtový tlak, jejíž otvory jsou hermeticky uzavřeny a která:

- není vybavena pojistnými ventily, průtržnými kotouči, jinými podobnými bezpečnostními zařízeními ani podtlakovými ventily; nebo
- není vybavena pojistnými ventily, průtržnými kotouči, jinými podobnými bezpečnostními zařízeními, ale je vybavena podtlakovými ventily, podle požadavků v 6.8.2.2.3
- je vybavena pojistnými ventily s předřazeným průtržným kotoučem podle 6.8.2.2.10, ale není vybavena podtlakovými ventily; nebo

- je vybavena pojistnými ventily s předřazeným průtržným kotoučem podle 6.8.2.2.10 a podtlakovými ventily, podle požadavků v 6.8.2.2.3.

„Hmotnost kusu“ Pokud není stanoveno jinak, je to celková (brutto) hmotnost kusu. Hmotnost kontejnerů a cisteren používaných pro přepravu věcí se do celkové hmotnosti nezahrnuje;

„Hořlavá složka“ (pro aerosoly) hořlavé kapaliny, hořlavé tuhé látky nebo hořlavé plyny a směsi plynů, jak jsou definovány v poznámkách 1 až 3 pododdílu 31.1.3 části III Příručky zkoušek a kritérií. Tento pojem nezahrnuje pyroforní látky, látky schopné samoohřevu ani látky reagující s vodou. Chemické spalné teplo se určí jednou z následujících metod ASTM D 240, ISO/FDIS 13943: 1999 (E/F) 86.1 až 86.3 nebo NFPA 30B;

„Hromadná položka“ položka pro definovanou skupinu látek nebo předmětů (viz pododdíl 2.1.1.2, B, C a D);

CH

„Chráněná IBC“ viz „**IBC chráněná**“

I

„IAEA“ (International Atomic Energy Agency) Mezinárodní agentura pro atomovou energii (IAEA), (IAEA, P.O. Box 100 – A-1400 Vídeň);

„IBC“ (Intermediate bulk container) tuhý nebo flexibilní přepravní obalový prostředek, který není uveden v kapitole 6.1 a který:

- (a) má vnitřní objem:
 - (i) nejvýše 3 m³ pro tuhé a kapalné látky obalových skupin II a III;
 - (ii) nejvýše 1,5 m³ pro tuhé látky obalové skupiny I, jestliže jsou baleny ve flexibilních IBC, v IBC z tuhého plastu, v kompozitních, lepenkových nebo dřevěných IBC;
 - (iii) nejvýše 3 m³ pro tuhé látky obalové skupiny I, jestliže jsou baleny v kovových IBC;
 - (iv) nejvýše 3 m³ pro radioaktivní látky třídy 7;
- (b) je zkonstruován pro mechanickou manipulaci;
- (c) odolává namáháním při manipulaci a přepravě ověřovacími zkouškami uvedenými v kapitole 6.5;

POZNÁMKA 1: *Přemístitelné cisterny nebo cisternové kontejnery splňující požadavky kapitoly 6.7 nebo 6.8 se nepovažují za velké nádoby pro volně ložené látky (IBC).*

POZNÁMKA 2: *Velké nádoby pro volně ložené látky (IBC) splňující požadavky kapitoly 6.5 se nepovažují za kontejnery pro účely ADR.*

„IBC dřevěná“ tuhé nebo skládací dřevěné těleso společně s vnitřní vložkou (avšak nikoli s vnitřním obalem) a příslušnou provozní a konstrukční výstrojí;

„IBC flexibilní“ těleso nádoby tvořené fólií, tkaninou nebo jiným flexibilním materiálem nebo kombinací těchto materiálů, a v nezbytném případě vnitřním povlakem nebo vložkou, spolu s příslušnou provozní výstrojí a manipulačním zařízením;

„IBC flexibilní - běžná údržba“ běžné provádění pracovních úkonů na plastových nebo textilních IBC, jako jsou:

- (a) čištění; nebo
- (b) náhrada neintegrálních součástí, jako jsou neintegrální vložky a uzávěrové pásky, součástmi podle původních specifikací výrobce,

za podmínky, že tyto úkony nepříznivě neovlivní zádržnou funkci flexibilní IBC ani nezmění konstrukční typ;

„IBC chráněná“ (pro kovové IBC) IBC vybavená dodatečnou ochranou proti nárazu mající formu např. vícevrstvé (sendvičové) konstrukce nebo konstrukce s dvojitou stěnou nebo rámu s kovovým mřížovým opláštěním;

„IBC kompozitní s vnitřní nádobou z plastu“ IBC sestávající z konstrukční výstroje tvořené tuhým vnějším pláštěm obklopujícím vnitřní plastovou nádobu s jakoukoliv provozní výstrojí nebo další konstrukční výstrojí. Je provedena tak, že vnitřní nádoba a vnější plášť tvoří po sestavení nedělitelnou jednotku, která se jako taková plní, skladuje, přepravuje nebo vyprazdňuje.

POZNÁMKA: „Plast“, pokud je použit ve spojení s vnitřními nádobami pro kompozitní IBC, zahrnuje jiné polymerní materiály, takové jako je guma.

„IBC kovová“ kovové těleso společně s příslušnou provozní a konstrukční výstrojí;

„IBC lepenková“ lepenkový plášť s nebo bez oddělených horních a dolních vík, popřípadě s vnitřní vložkou (avšak bez vnitřního obalu), a s příslušnou provozní výstrojí a konstrukční výbavou;

„IBC opravená“ kovová IBC, IBC z tuhého plastu nebo kompozitní IBC, která je v důsledku nárazu nebo jakékoli jiné příčiny (např. koroze, zkrěhnutí nebo jiného projevu snížené pevnosti ve srovnání s konstrukčním typem) obnovena tak, aby odpovídala konstrukčnímu typu a byla schopna odolat zkouškám konstrukčního typu. Pro účely ADR se náhrada tuhé vnitřní nádoby kompozitní IBC nádobou, odpovídající původnímu konstrukčnímu typu téhož výrobce, považuje za opravu. Avšak běžné opravy a údržba tuhých IBC se nepovažují za opravu. Tělesa IBC z tuhého plastu ani vnitřní nádoby kompozitních IBC nejsou opravitelné. Flexibilní IBC nejsou opravitelné, ledaže by to schválil příslušný orgán;

„IBC z tuhého plastu“ tuhé těleso z plastu, které může mít konstrukční výstroj společně s příslušnou provozní výstrojí;

„IBC tuhé - běžná údržba“ běžné provádění pracovních úkonů na kovových IBC, IBC z tuhého plastu a na kompozitních IBC, jako jsou:

- (a) čištění;
- (b) demontáž a nová montáž nebo výměna uzávěrů tělesa (včetně jejich těsnění) nebo provozní výstroje podle původních specifikací výrobce, za podmínky, že se ověří těsnost IBC; nebo
- (c) obnova konstrukční výstroje, která nemá přímou zádržnou funkci vzhledem k nebezpečným věcem a vyprazdňovacímu tlaku, tak, aby odpovídala konstrukčnímu typu (např. zesílení noh nebo úchytů pro zvedání), za podmínky, že nebude ovlivněna zádržná funkce IBC;

„IBC rekonstruovaná“ kovová IBC, IBC z tuhého plastu nebo kompozitní IBC, která

- (a) je vyrobena jako typ UN z typu jiného než typ UN;
- (b) je přestavěna z jednoho konstrukčního typu UN na jiný konstrukční typ UN.

Na rekonstruované IBC se vztahují stejné předpisy ADR jako na nové IBC téhož typu (viz definici konstrukčního typu v 6.5.6.1.1);

„ICAO“ (International Civil Aviation Organization) Mezinárodní organizace pro civilní letectví (ICAO, 999 University Street, Montreal, Quebec H3C 5H7, Canada);

„ICAO Technické pokyny“ (Technical Instructions for the Safe Transport of Dangerous Goods by Air), které doplňují Přílohu 18 Chicagské úmluvy o mezinárodním civilním letectví (Chicago 1944), uveřejněné Mezinárodní organizací pro civilní letectví (ICAO) v Montrealu;

„IMDG Code“ (International Maritime Dangerous Goods Code) předpisy pro mezinárodní námořní přepravu nebezpečných věcí naplňující kapitulu VII, část A Mezinárodní úmluvy o bezpečnosti života

na moři – International Convention for the Safety of Life at Sea (SOLAS), vydané Mezinárodní námořní organizací (IMO), Londýn;

„**IMO**“ (International Maritime Organization) Mezinárodní námořní organizace (IMO, 4 Albert Embankment, London SE1 7SR, United Kingdom);

„**Index kritické bezpečnosti (CSI)**“ přidělený kusu, přepravnímu obalovému souboru nebo kontejneru se štěpnými látkami pro přepravu radioaktivních látek je číslo, pomocí kterého se omezuje nahromadění kusů, přepravních obalových souborů nebo kontejnerů obsahujících štěpné látky;

„**Inspekční organizace**“ nezávislá inspekční a zkušební organizace schválená příslušným orgánem;

„**ISO**“ (norma) mezinárodní norma uveřejněná Mezinárodní organizací pro standardizaci (ISO) (ISO - 1, rue de Varembé, CH-1204 Ženeva 20);

J

„**J.N. položka (jinde nejmenovaná položka)**“ hromadná položka, k níž mohou být látky, směsi, roztoky nebo předměty přiřazeny, jestliže:

- (a) nejsou jmenovitě uvedeny v tabulce A kapitoly 3.2; a
- (b) vykazují chemické, fyzikální a/nebo nebezpečné vlastnosti odpovídající třídě, klasifikačnímu kódu, obalové skupině a pojmenování a popisu položky j.n.;

K

„**Kanyst**“ obal z kovu nebo plastu, pravouhelníkového nebo mnohoúhelníkového průřezu s jedním nebo více otvory;

„**Kapalina**“ látka mající při 50 °C tenzi par nejvýše 300 kPa (3 bary), která není kompletně v plynném stavu při 20 °C a 101,3 kPa a která

- (a) má bod tání nebo bod počátku tání nejvýše 20 °C při tlaku 101,3 kPa nebo
- (b) je kapalná podle zkušební metody ASTM D 4359-90 nebo
- (c) není kašovitá podle kritérií vztahujících se na zkoušku pro stanovení tekutosti (penetrometrická zkouška) popsanou v 2.3.4;

POZNÁMKA: „Přeprou v kapalném stavu“ ve smyslu požadavků na cisterny se rozumí:

- přeprava kapalin podle výše uvedené definice, nebo
- přeprava tuhých látek podaných k přepravě v roztaveném stavu.

„**KBK**“ (International Convention for Safe Containers) Mezinárodní úmluva o bezpečných kontejnerech (Ženeva, 1972) se změnami, uveřejněná Mezinárodní námořní organizací (International Maritime Organization – IMO), Londýn;

„**Kompozitní IBC s vnitřní nádobou z plastu**“ viz „**IBC kompozitní s vnitřní nádobou z plastu**“

„**Kompozitní obal**“ viz „**Obal kompozitní**“

„**Konstrukční výstroj**“ znamená:

- (a) pro cisterny cisternového vozidla nebo snímatelnou cisternu vnější nebo vnitřní výztužné, upevňovací, ochranné a stabilizační prvky nádrže;
- (b) pro cisterny cisternového kontejneru vnější nebo vnitřní výztužné, upevňovací, ochranné a stabilizační prvky nádrže;
- (c) pro články bateriového vozidla nebo MEGC vnější nebo vnitřní výztužné, upevňovací, ochranné a stabilizační prvky nádrže nebo nádoby;

- (d) pro IBC, kromě flexibilních IBC, výztužné, upevňovací, manipulační, ochranné a stabilizační prvky tělesa (včetně základní palety pro kompozitní IBC s vnitřní nádobou z plastu);

POZNÁMKA: K přemístitelným cisternám viz kapitulu 6.7.

„Konstrukční životnost“ pro kompozitní láhve a trubkové nádoby je maximální životnost (v počtu roků), pro kterou je láhev nebo trubková nádoba zkonstruována a schválena podle platné normy;

„Kontejner“ přepravní prostředek (výměnná skříň nebo jiná podobná konstrukce):

- určený ke stálému používání a dostatečně dimenzovaný pro opakované použití;
- speciálně zkonstruovaný pro usnadnění přepravy věcí jedním nebo více druhy dopravy beze změny nákladu;
- opatřený zařízením pro usnadnění manipulace, zvláště při jeho překládce z jednoho dopravního prostředku na jiný;
- zkonstruovaný tak, aby mohl být lehce naplněn a vyprázdněn;
- mající vnitřní objem nejméně 1 m³, s výjimkou kontejnerů pro přepravu radioaktivních látek.

Výměnná nástavba je kontejner, který má podle Evropské normy EN 283 (vydání 1991) následující charakteristiky:

- z hlediska mechanického namáhání je zkonstruován pouze pro pozemní přepravu na železničním voze nebo silničním vozidle nebo na lodi v systému roll-on roll-off;
- nemůže být stohován;
- může být přemístěn ze silničního vozidla na podpěry a naložen zpět pomocí zařízení vozidla

POZNÁMKA: Pojem „kontejner“ nezahrnuje obvyklé obaly, IBC, cisternové kontejnery ani vozidla. Kontejner však smí být použit jako obal pro přepravu radioaktivních látek.

„Kontejner malý“ kontejner, který má vnitřní objem nejvýše 3 m³.

POZNÁMKA: (Vypuštěno)

„Kontejner MEGC“ viz „Vícečlánekový kontejner na plyn (MEGC)“;

„Kontejner nekrytý“ kontejner beze střechy nebo plošinový kontejner;

„Kontejner pro volně ložené látky“ přepravní prostředek (včetně všech vložek nebo vyložení) určený pro přepravu tuhých látek, které jsou v přímém styku s tímto přepravním prostředkem. Tento pojem nezahrnuje obaly, IBC, velké obaly ani cisterny;

Kontejner pro volně ložené látky je:

- trvalé povahy a dostatečně pevný, aby byl vhodný pro opakované používání;
- speciálně zkonstruovaný pro usnadnění přepravy věcí jedním nebo více dopravními prostředky bez překládky nákladu;
- opatřený prostředky dovolujícími jejich snadnou manipulaci;
- o vnitřním objemu nejméně 1,0 m³.

Příklady kontejnerů pro volně ložené látky jsou kontejnery, kontejnery pro přepravu volně ložených látek v systému off shore, skipové nádoby, zásobníky na volně ložené látky, výměnné nástavby, násypné kontejnery, valivé kontejnery, ložné komory vozidel.

POZNÁMKA: Tato definice platí jen pro kontejnery pro volně ložené látky splňující požadavky kapitoly 6.11.

„Kontejner s plachtou pro volně ložené látky“ nezakrytý kontejner pro volně ložené látky s pevnou podlahou (včetně výsypaného dna), s pevnými bočními stěnami a pevnými koncovými stěnami a pružným zakrytím.

„Uzavřený kontejner pro volně ložené látky“ plně uzavřený kontejner s pevnou střechou, pevnými bočními stěnami, pevnými koncovými stěnami a pevnou podlahou (včetně výsypaných den). Tento pojem zahrnuje kontejner pro volně ložené látky s otevíratelnou střechou, boční stěnou nebo koncovou stěnou, která může být/je během přepravy uzavřena. Kontejnery pro volně ložené látky mohou mít otvory dovolující výměnu par a plynů za vzduch a které zabraňují za normálních podmínek přepravy úniku tuhých obsahů, jakož i pronikání deště a rozstříkované vody.

„Kontejner pro přepravu volně ložených látek v systému off shore“ kontejner pro přepravu volně ložených látek, speciálně zkonstruovaný pro opakované použití k přepravě z příbřežních zařízení, do těchto zařízení a mezi nimi navzájem. Kontejner pro přepravu volně ložených látek je zkonstruován a vyroben podle předpisů pro schvalování kontejnerů manipulovaných na širých mořích vypracovaných Mezinárodní námořní organizací (IMO) v dokumentu MSC/Circ.860;

„Kontejner pro volně ložené látky, flexibilní“: flexibilní kontejner o vnitřním objemu nejvýše 15 m³, s vnitřními vložkami a připevněnými manipulačními prostředky a provozní výstrojí;

„Kontejner s plachtou“ nekrytý kontejner opatřený plachtou pro ochranu nákladu;

„Kontejner s plachtou pro volně ložené látky“ viz **„Kontejner pro volně ložené látky“**

„Kontejner uzavřený“ plně uzavřený kontejner s pevnou střechou, pevnými bočními stěnami, pevnými koncovými stěnami a podlahou. Tento pojem zahrnuje kontejner s otevíratelnou střechou, pokud je během přepravy uzavřena;

„Kontejner velký“

- (a) kontejner, který nesplňuje definici malého kontejneru;
- (b) ve smyslu dohody KBK (CSC) kontejner s takovými rozměry, že ložná plocha mezi čtyřmi největšími dolními rohy je buď:
 - (i) nejméně 14 m² (150 čtverečných stop) nebo
 - (ii) nejméně 7 m² (75 čtverečných stop), pokud je vybaven horními rohovými prvky;

„Kontejmentový systém“ pro přepravu radioaktivních látek je soubor částí obalu specifikovaný konstruktérem, který má zabránit unikání radioaktivních látek během přepravy;

„Koš“ vnější obal s neplnými stěnami;

„Kovová IBC“ viz **„IBC kovová“**

„Kritická teplota“ teplota, nad níž se nemůže látka vyskytovat v kapalném stavu;

„Kryogenní nádoba“ viz **„Nádoba kryogenní“**

„Kus“ konečný produkt balení sestávající z obalu nebo velkého obalu nebo IBC a z jejich obsahu, připravený k přepravě. Pojem zahrnuje nádoby na plyny, jak jsou definovány v tomto oddílu, jakož i předměty, které vzhledem k jejich rozměrům, hmotnosti nebo tvaru mohou být přepravovány bez obalu nebo v lůžkách, latěních nebo manipulačních přípravcích. S výjimkou přepravy radioaktivních látek se tento pojem nevztahuje na věci, které se přepravují volně ložené, ani na látky přepravované v cisternách.

POZNÁMKA: K radioaktivním látkám viz 2.2.7.2, 4.1.9.1.1 a 6.4.

L

„**Láhev**“ přemístitelná tlaková nádoba s hydraulickým vnitřním objemem nejvýše 150 litrů (viz též „*Svazek lahví*“).

„**Latění**“ vnější obal s neplnými stěnami;

„**Lepenková IBC**“ viz „*IBC lepenková*“

M

„**Malá nádobka obsahující plyn (plynová kartuše)**“ nádoba pro jedno použití, s hydraulickým vnitřním objemem nepřesahujícím 1 000 ml pro nádoby vyrobené z kovu a nepřesahujícím 500 ml pro nádoby vyrobené ze syntetického materiálu nebo ze skla, obsahující plyn nebo směs plynů pod tlakem. Může být vybavena ventilem.

„**Malý kontejner**“ viz „*Kontejner malý*“

„**Manipulační prvky**“ (pro flexibilní IBC) nosné pásy, popruhy, oka, poutka nebo rámy, které jsou připevněny k tělesu nádoby IBC nebo vytvořeny z materiálu tělesa nádoby;

„**Materiál živočišného původu**“ jsou mrtvá těla zvířat (kadávery), části zvířecích těl nebo krmiva pro zvířata;

„**MEGC**“ viz „*Vícečlankový kontejner na plyn*“;

„**Měkká ocel**“ ocel s nejnižší pevností v tahu mezi 360 N/mm² a 440 N/mm²;

POZNÁMKA: K přemístitelným cisternám viz kapitulu 6.7.

„**MEMU**“, viz „*Mobilní jednotka připravující výbušniny*“

„**Mobilní jednotka připravující výbušniny**“ jednotka, nebo vozidlo smontované s jednotkou, pro přípravu a nabíjení výbušnin z nebezpečných věcí, které nejsou výbušninami. Jednotka sestává z různých cisteren a kontejnerů pro volně ložené látky a provozní výstroje, jakož i čerpadel a příslušného zařízení. MEMU může mít zvláštní komory pro balené výbušniny;

POZNÁMKA: I když definice MEMU zahrnuje výraz „*příprava a nabíjení výbušnin*“ vztahují se požadavky na MEMU pouze na přepravu a nikoli na přípravu a nabíjení výbušnin.“

„**Motor na palivové články**“ prostředek používaný k pohonu zařízení, který sestává z palivového článku a jeho zásoby paliva, ať už je tato zásoba paliva s palivovým článkem integrována, nebo je od něj oddělena, a zahrnuje veškeré příslušenství nutné k plnění své funkce;

„**Meziobal**“ obal umístěný mezi vnitřními obaly nebo předměty a vnějším obalem;

N

„**Nádoba**“ prostředek pro naplnění a udržení látek nebo předmětů, včetně všech uzávěrů. Tato definice se nevztahuje na nádrže cisteren;

„**Nádoba**“ (třída 1) zahrnuje bedny, láhve, plechovky, sudy, konve nebo pouzdra, včetně jakýchkoli uzávěrů, používané jako vnitřní obal nebo meziobal;

„**Nádoba kryogenní**“ přemístitelná tepelně izolovaná tlaková nádoba pro hluboce zchlazené zkapalněné plyny s hydraulickým vnitřním objemem nejvýše 1 000 litrů „(viz též „*Nádoba kryogenní, otevřená*“);

„**Nádoba kryogenní, otevřená**“ přepravitelná tepelně izolovaná nádoba na hluboce zchlazené zkapalněné plyny udržovaná při atmosférickém tlaku průběžným odvětráváním hluboce zchlazeného zkapalněného plynu;

„Nádoba tlaková“ společný název, který zahrnuje láhve, trubkové nádoby, tlakové sudy, uzavřené kryogenní nádoby, zásobníkové systémy s hydridem kovu, svazky lahví a záchranné tlakové nádoby;

„Nádoba trubková“ (třída 2) přepravitelná tlaková nádoba bezešvé nebo kompozitní konstrukce s hydraulickým vnitřním objemem větším než 150 litrů, nejvýše však 3 000 litrů;

„Nádoba tuhá vnitřní“ (pro kompozitní IBC) nádoba, která zachovává svůj původní tvar, když je prázdná, bez svých uzávěrů a bez podpory vnějšího pouzdra. Jakákoli vnitřní nádoba, která není „tuhá“, je považována za „flexibilní“;

„Nádoba vnitřní“ nádoba vyžadující vnější obal, aby mohla plnit svoji obalovou funkci;

„Nádrž“ (pro cisterny) část cisterny, která obsahuje látku určenou k přepravě, včetně otvorů a jejich uzávěrů, nezahnující však provozní výstroj ani vnější konstrukční výstroj;

POZNÁMKA: K přemístitelným cisternám viz kapitola 6.7. “

„Nakládce“ subjekt, který

- (a) nakládá balené nebezpečné věci, malé kontejnery nebo přemístitelné cisterny do vozidla nebo na vozidlo, nebo do kontejneru; nebo
- (b) nakládá kontejner, kontejner pro volně ložené látky, MEGC, cisternový kontejner nebo přemístitelnou cisternu na vozidlo.

„Nakládka“ „všechny činnosti vykonávané nakládcem podle definice nakládce;

„Nákladní dopravní (přepravní) jednotka“ silniční vozidlo, železniční vůz, kontejner, cisternový kontejner, přemístitelná cisterna nebo MEGC;

„Nebezpečné reakce“ jsou

- hoření nebo vývin značného tepla;
- vývin hořlavých, dusivých, hoření podporujících nebo toxických plynů;
- tvoření žíravých látek;
- tvoření nestabilních látek; nebo
- nebezpečné zvýšení tlaku (pouze pro cisterny);

„Nebezpečné věci“ látky a předměty, jejichž přeprava je podle dohody ADR vyloučena, nebo připuštěna pouze za podmínek v ní stanovených;

„Nejvyšší čistá (netto) hmotnost“ nejvyšší čistá hmotnost obsahu v samostatném obalu nebo nejvyšší součtová hmotnost vnitřních obalů a jejich obsahu vyjádřená v kilogramech;

„Nejvyšší dovolená celková hmotnost“

- (a) (pro IBC) hmotnost IBC a její provozní a konstrukční výstroje a nejvyšší čistá (netto) hmotnost;
- (b) (pro cisterny) vlastní hmotnost cisterny a nejvyšší dovolená užitečná hmotnost;

POZNÁMKA: K přemístitelným cisternám viz kapitola 6.7.

„Nejvyšší normální provozní tlak“ pro přepravu radioaktivních látek je nejvyšší přetlak při průměrné výšce nad hladinou moře, který může vzniknout v kontejnerovém systému v průběhu jednoho roku za teplotních podmínek a slunečního záření odpovídajících okolním podmínkám, bez odvětrávání, vnějšího chlazení pomocným systémem nebo provozních kontrol během přepravy;

„Nejvyšší provozní tlak (přetlak)“ je nejvyšší z následujících tří tlaků, kterého může být dosaženo na vrchní straně cisterny v provozní poloze:

- (a) nejvyšší účinný tlak dovolený v cisterně během jejího plnění (nejvyšší dovolený plnicí tlak);
- (b) nejvyšší účinný tlak dovolený v cisterně během jejího vyprazdňování (nejvyšší dovolený vyprazdňovací tlak); a
- (c) účinný přetlak, kterému je cisterna vystavena svým obsahem (včetně cizích plynů, které může obsahovat) při nejvyšší provozní teplotě.

Pokud zvláštní požadavky předepsané v kapitole 4.3 nestanoví jinak, číselná hodnota tohoto provozního tlaku (přetlaku) nesmí být nižší než tenze par (absolutní tlak) plnicí látky při 50 °C.

Pro cisterny vybavené pojistnými ventily (s nebo bez průtržného kotouče) se však nejvyšší provozní tlak (přetlak) musí rovnat předepsanému otevíracímu tlaku takových pojistných ventilů. Tento požadavek se nevztahuje na cisterny pro přepravu stlačených, zkapalněných nebo rozpuštěných plynů třídy 2;

POZNÁMKA 1: Nejvyšší provozní tlak neplatí pro cisterny vyprazdňované samospádem podle 6.8.2.1.14 (a).

POZNÁMKA 2: K přemístitelným cisternám viz kapitolu 6.7.

POZNÁMKA 3: K uzavřeným kryogenním nádobám viz poznámku k 6.2.1.3.6.5.

„Nejvyšší vnitřní objem“ nejvyšší vnitřní objem nádob nebo obalů včetně IBC a velkých obalů, vyjádřený v krychlových metrech nebo litrech;

„Nekryté vozidlo“ vozidlo, jehož ložná plocha je tvořena jen plošinou nebo je opatřena pouze bočnicemi a zadním čelem;

„Nekrytý kontejner“ viz **„Kontejner nekrytý“**

„Nesnímatelná cisterna“ viz **„Cisterna nesnímatelná“**

O

„Obal“ jedna nebo více nádob a všechny jiné součásti nebo materiály nezbytné k tomu, aby nádoby mohly plnit svou obalovou funkci a jiné bezpečnostní funkce (viz také **„Obal kompozitní“**, **„Obal obnovený (rekondiciováný obal)“**, **„Obal opakovaně použitelný“**, **„Obal prachotěsný“**, **„Obal rekonstruovaný“**, **„Obal skupinový“**, **„Obal velký, opakovaně použitelný“**, **„Obal velký, rekonstruovaný“**, **„Obal vnější“**, **„Obal vnitřní“**, **„Obal z jemného plechu“**, **„Obal záchranný“**, **„Obal záchranný velký“**);

„Obal kompozitní“ je obal sestávající z vnějšího obalu a z vnitřní nádoby a zkonstruovaný tak, že vnitřní nádoba a vnější obal tvoří jeden integrální obal. Po sestavení zůstává nadále jednou nedělitelnou jednotkou a jako takový je plněn, skladován, přepravován a vyprazdňován;

POZNÁMKA: Pojem **„vnitřní nádoba“** používaný pro kompozitní obaly nesmí být zaměňován s pojmem **„vnitřní obal“** používaným pro skupinové obaly. Například vnitřní část kompozitního obalu (plast) 6HA1 je takovou vnitřní nádobou, neboť není normálně konstruována tak, aby plnila obalovou funkci bez svého vnějšího obalu a není tedy vnitřním obalem.

Tam, kde je za pojmem **„kompozitní obal“** uveden v závorkách materiál, vztahuje se na vnitřní nádobu.

„Obal obnovený (rekondiciováný obal)“ znamená zejména

- (a) kovové sudy, které jsou:
 - (i) vyčištěny až na původní materiál jejich konstrukce, zbaveny všech svých předchozích obsahů, vnější a vnitřní koroze a je z nich odstraněn vnější nátěr a bezpečnostní značky;

- (ii) obnoveny do původního tvaru a obrysů, s přehyby, pokud jsou, vyrovnanými a utěsněnými a s vyměněnými všemi porušenými těsněními, která nejsou nedílnou součástí obalu; a
 - (iii) zkontrolovány po vyčištění, avšak před opětovným nátěrem, s vyřazením obalů, které jsou viditelně poškozeny, mají značně zmenšenou tloušťku materiálu, jeví únavu materiálu, mají poškozené závity nebo uzávěry nebo jiné závažné závady.
- (b) plastové sudy nebo kanystry, které:
- (i) jsou vyčištěny až na původní materiál jejich konstrukce, zbaveny všech svých předchozích obsahů a je z nich odstraněn vnější nátěr a bezpečnostní značky;
 - (ii) mají vyměněna všechna porušená těsnění, která nejsou nedílnou součástí obalu; a
 - (iii) jsou zkontrolovány po vyčištění s vyřazením obalů s viditelným poškozením, jako trhlinami, průhyby nebo prasklinami, nebo poškozenými závity nebo uzávěry nebo jinými závažnými závadami;

„Obal opakovaně použitelný“ obal, který byl prohlédnut a shledán bez závad, které by mohly ovlivnit jeho schopnost podrobit se funkčním zkouškám. Tento pojem zahrnuje zejména ty obaly, které se znovu naplňují stejným nebo podobným snášenlivým obsahem a jsou přepravovány v distribučním řetězci řízeném odesilatelem produktu;

„Obal prachotěsný“ nepropustný obal pro udržení suchého obsahu včetně jemné tuhé látky (prášku) vznikající během přepravy.

„Obal rekonstruovaný“ znamená zejména

- (a) kovové sudy, které jsou:
 - (i) vyrobeny jako typ UN odpovídající požadavkům kapitoly 6.1 z typu jiného než typ UN;
 - (ii) rekonstruovány z jednoho typu UN odpovídajícího požadavkům kapitoly 6.1 na jiný typ UN; nebo
 - (iii) podrobeny výměně komponentů, které jsou jejich nedílnou konstrukční součástí (takových jako jsou neodnímatelná víka);
- (b) plastové sudy, které jsou:
 - (i) rekonstruovány z jednoho typu UN na jiný typ UN (např. 1H1 na 1H2); nebo
 - (ii) podrobeny výměně komponentů, které jsou jejich nedílnou konstrukční součástí.

Na rekonstruované sudy se vztahují požadavky kapitoly 6.1, které se vztahují na nové sudy téhož typu.

„Obal skupinový“ kombinace obalů vytvořená pro účely přepravy, sestávající z jednoho nebo více vnitřních obalů, které jsou vloženy do jednoho vnějšího obalu podle pododdílu 4.1.1.5;

POZNÁMKA: Pojem „vnitřní obal“ používaný pro skupinové obaly nesmí být zaměňován s pojmem „vnitřní nádoba“ používaným pro kompozitní obaly.

„Obal velký“ obal tvořený vnějším obalem, který obsahuje předměty nebo vnitřní obaly a který

- (a) je zkonstruován pro mechanickou manipulaci;
- (b) převyšuje 400 kg čisté (netto) hmotnosti nebo 450 litrů vnitřního objemu, ale má objem nejvýše 3 m³;

„Obal velký, opakovaně použitelný“ velký obal k opakovanému plnění, který byl prohlédnut a shledán bez závad, které by mohly ovlivnit jeho schopnost vyhovět provozním zkouškám; tento pojem zahrnuje zejména ty velké obaly, které se znovu plní stejným nebo podobným snášenlivým obsahem a jsou přepravovány v distribučním řetězci řízeném odesilatelem produktu;

„Obal velký, rekonstruovaný“ velký obal z kovu nebo z tuhého plastu, který:

- (a) je vyroben jako typ UN z typu jiného než typu UN; nebo
- (b) je rekonstruován z jednoho konstrukčního typu UN na jiný konstrukční typ UN.

Na rekonstruované velké obaly se vztahují tytéž požadavky ADR, které se vztahují na nové velké obaly téhož typu (viz též definici konstrukčního typu v 6.6.5.1.2);

„Obal vnější“ vnější ochrana kompozitního nebo skupinového obalu včetně absorpčních a fixačních materiálů a všech ostatních součástí, které jsou nutné, aby obklopily a chránily vnitřní nádoby nebo vnitřní obaly;

„Obal vnitřní“ obal, pro jehož přepravu se vyžaduje vnější obal;

„Obal z jemného plechu“ obal s kruhovým, elipsovým, pravoúhlým nebo mnohoúhelníkovým průřezem (také kónický), jakož i obal s hrdlem kuželového tvaru nebo obal kelímkovitého tvaru z jemného plechu o tloušťce stěny menší než 0,5 mm (např. pocínovaného), s plochým nebo vypouklým dnem, s jedním nebo více otvory, který nespadá pod definici sudu nebo kanystru;

„Obal záchranný“ zvláštní obal, do kterého se ukládají poškozené, vadné nebo netěsnící kusy nebo kusy neodpovídající předpisům obsahující nebezpečné věci, nebo nebezpečné věci, které se rozsypany nebo unikly, za účelem jejich přepravy k obnově nebo likvidaci;

„Obal záchranný velký“ speciální obal, který:

- (a) je zkonstruován pro mechanickou manipulaci; a
- (b) překračuje 400 kg čisté (netto) hmotnosti nebo 450 litrů vnitřního objemu, ale má objem nejvýše 3 m³;

do něhož se ukládají poškozené, vadné nebo netěsné kusy nebo kusy neodpovídající předpisům, které obsahují nebezpečné věci, nebo nebezpečné věci, které se vysypaly nebo vytekly, za účelem jejich přepravy k regeneraci nebo likvidaci.

„Obalová skupina“ skupina, ke které mohou být pro účely balení přiřazeny určité látky podle jejich stupně nebezpečnosti. Obalové skupiny mají následující významy, které jsou podrobně vysvětleny v části 2:

Obalová skupina I: látky velmi nebezpečné;

Obalová skupina II: látky středně nebezpečné;

Obalová skupina III: látky málo nebezpečné.

POZNÁMKA: *Určité předměty obsahující nebezpečné věci jsou rovněž přiřazeny k obalové skupině.*

„Obnovený obal“ viz „Obal obnovený“

„Odesílatel“ podnik, který odesílá nebezpečné věci buď pro sebe, nebo pro třetí stranu. Pokud je přeprava prováděna na základě přepravní smlouvy, odesílatelem je odesílatel uvedený v této smlouvě;

„Odpady“ látky, roztoky, směsi nebo předměty, které nemohou být používány jako takové, které se však přepravují pro další zpracování, uložení na skládce nebo likvidaci spálením nebo jinými disponibilními metodami;

„Opakovaně použitelný obal“ viz „Obal opakovaně použitelný“

„Opravená IBC“ viz „IBC opravená“

P

„**Palivový článek**“ elektrochemický prostředek, který přeměňuje chemickou energii paliva na elektrickou energii, teplo a produkty reakce;

„**Plastová tkanina**“ (pro flexibilní IBC) materiál vyrobený z pásků nebo vláken vhodného plastu;

„**Plnicí tlak**“ nejvyšší tlak skutečně vyvinutý v cisterně při jejím plnění pod tlakem;

„**Plnič**“ jakýkoliv podnik, který plní nebezpečné věci do cisterny (cisternového vozidla, snímatelné cisterny, přemístitelné cisterny nebo cisternového kontejneru) a/nebo do vozidla, velkého kontejneru nebo malého kontejneru pro volně ložené látky, nebo do bateriového vozidla nebo MEGC;

„**Plyn**“ látka, která:

- (a) při 50 °C má tenzi par větší než 300 kPa (3 bary); nebo
- (b) je kompletně v plynném stavu při 20 °C při normálním tlaku 101,3 kPa;

„**Plynová kartuše**“ viz „**Malá nádobka obsahující plyn**“;

„**Podnik**“ jakákoli fyzická nebo právnická osoba, ať již zisková nebo nezisková, sdružení nebo skupina osob bez právní subjektivity, ať již ziskové nebo neziskové, nebo instituce s vlastní právní subjektivitou nebo závislá na správním orgánu, který má právní subjektivitu;

„**Podtlakový ventil**“ pružinové zařízení, které je uváděno automaticky v činnost tlakem a jehož účelem je ochrana cisterny proti nežádoucímu vnitřnímu podtlaku;

„**Pojistný ventil**“ pružinové zařízení automaticky ovládané tlakem, jehož účelem je chránit cisternu proti nežádoucímu zvýšení vnitřního tlaku;

„**Posuzování shody**“ je proces ověřování shody výrobku podle ustanovení oddílů 1.8.6 a 1.8.7 vztahujících se na schvalování konstrukčního typu, dohled nad výrobou a na první inspekci a zkoušení;

„**Prachotěsný obal**“ viz „**Obal prachotěsný**“

„**Provozní tlak**“ stabilizovaný tlak stlačeného plynu při vztažené teplotě 15 °C v naplněné tlakové nádobě;

POZNÁMKA: K cisternám viz „**Nejvyšší provozní tlak** „

„**Provozní výstroj**“

- (a) cisteren znamená plnicí a vyprazdňovací, odvzdušňovací, bezpečnostní, ohřívací, tepelně izolační a přídatná zařízení a měřicí přístroje;
- (b) článků bateriového vozidla nebo MEGC znamená plnicí a vyprazdňovací zařízení, včetně propojovacího potrubí, bezpečnostní zařízení a měřicí přístroje;
- (c) IBC znamená plnicí a vyprazdňovací zařízení a jakékoli tlak vyrovnávající nebo větrací, bezpečnostní, ohřívací a tepelně izolační zařízení a měřicí přístroje;

POZNÁMKA: K přemístitelným cisternám viz kapitola 6.7.

„**Provozní životnost**“ pro kompozitní láhve a trubkové nádoby je počet roků, po který je dovoleno láhev nebo trubkovou nádobu používat;

„**Provozovatel cisternového kontejneru nebo přemístitelné cisterny**“ podnik, na jehož jméno je registrován nebo připuštěn k provozu cisternový kontejner nebo přemístitelná cisterna;

„**Předpis EHK**“ předpis tvořící přílohu k dohodě o přijetí jednotných podmínek pro homologaci (ověřování shodnosti) a vzájemné uznávání homologace výstroje a součástí motorových vozidel (Dohoda 1958, v úplném znění, jak vyplývá z pozdějších změn a doplnění);

„Přemístitelná cisterna“ viz „**Cisterna přemístitelná**“

„Přeprava“ přemístění nebezpečných věcí, včetně zastávek nezbytných vzhledem k dopravním podmínkám a včetně všech dob, po které jsou nebezpečné věci uloženy ve vozidlech, cisternách nebo v kontejnerech a které jsou nezbytné vzhledem k provozním podmínkám před, během a po přemístění.

Tato definice zahrnuje též krátké dočasné skladování nebezpečných věcí za účelem změny druhu dopravního prostředku (překládku). Tato definice se vztahuje na překládku, pokud jsou přepravní doklady, v nichž je uvedeno místo odeslání a místo určení, předloženy na požádání a pokud kusy a cisterny nejsou otevírány během krátkodobého skladování, kromě kontroly provedené příslušnými orgány;

„Přeprava ve volně loženém stavu“ přeprava tuhých látek nebo předmětů bez obalů ve vozidlech, kontejnerech nebo kontejnerech pro volně ložené látky. Tento pojem se nevztahuje na věci, které se přepravují jako kusy, ani na látky přepravované v cisternách;

„Přepravní index (TI)“ přidělený kusu, přepravnímu obalovému souboru nebo kontejneru, nebo nezabalené látce LSA-I nebo nezabalenému předmětu SCO-I pro přepravu radioaktivních látek je číslo, kterého se používá ke kontrole expozice záření;

„Přepravní obalový soubor“ vnější obalový prostředek (používaný jedním odesilatelem v případě radioaktivních látek) obsahující jeden nebo více kusů pevně spojených do jedné manipulační jednotky pro usnadnění manipulace a uložení při přepravě;

Příklady přepravních obalových souborů:

- (a) úložná plošina, jako je paleta, na které jsou uloženy nebo navrstveny jeden nebo více kusů a zajištěny plastovou stahovací páskou, smršťovací nebo průtažnou fólií nebo jinými vhodnými prostředky; nebo
- (b) vnější ochranný obal jako bedna nebo latění;

„Přes nebo do“ pro přepravu radioaktivních látek znamená přes zemi nebo do zemí, v níž nebo do nichž je zásilka přepravována, ale výslovně vylučuje země, „nad“ nimiž je zásilka přepravována letecky, pokud nejsou v těchto zemích podle letového řádu žádné zastávky;

„Příjemce“ příjemce uvedený v přepravní smlouvě. Jestliže příjemce určí třetí osobu v souladu s ustanoveními platnými pro přepravní smlouvu, je tato osoba považována za příjemce ve smyslu ADR. Pokud je přeprava prováděna bez přepravní smlouvy, podnik, který přebírá nebezpečné věci po příjezdu, se považuje za příjemce;

„Příručka zkoušek a kritérií“ šesté revidované vydání „United Nations Recommendations on the Transport of Dangerous Goods, Manual of Tests and Criteria, publikované Organizací spojených národů (ST/SG/AC.10/11/Rev.5 se změnami uvedenými v dokumentech ST/SG/AC.10/11/Rev.6);

„Příslušný orgán“ úřad nebo jiné instituce určené v každém státě a pro každý jednotlivý případ v souladu s jeho vnitrostátním právním řádem;

„Pytel“ poddajný obal z papíru, plastové fólie, textilu, tkaniny nebo jiných vhodných materiálů;

R

„Radioaktivní obsah“ pro přepravu radioaktivních látek jsou radioaktivní látky spolu se všemi kontaminovanými nebo aktivovanými tuhými látkami, kapalinami a plyny uvnitř obalu;

„Recyklovaný plast“ materiál získaný z použitých průmyslových obalů, který byl vyčištěn a připraven pro výrobu nových obalů;

„Referenční ocel“ ocel s mezí pevnosti 370 N/mm² a prodloužením při přetržení o 27 %;

„Rekonstruovaná IBC“ viz „**IBC rekonstruovaná**“

„Rekonstruovaný obal“ viz „**Obal rekonstruovaný**“

„RID“ Řád pro mezinárodní železniční přepravu nebezpečných věcí [příloha 1 k přípojkou B (Jednotné právní předpisy pro Smlouvu o mezinárodní železniční přepravě zboží - CIM) Úmluvy o mezinárodní železniční přepravě - COTIF];

Ř

„Řízená teplota“ nejvyšší teplota, při které může být bezpečně přepravován organický peroxid nebo samovolně se rozkládající látka;

S

„SADT“ viz „**Teplota samourychlujícího se rozkladu**“;

„SAPT“ viz „**Teplota autoakcelerační polymerace**“;

„Schválení“

„Vícestranné schválení“ pro přepravu radioaktivních látek je schválení, které bylo uděleno příslušným orgánem buď země původu vzoru, nebo země odeslání, podle toho, co je relevantní, a také příslušným orgánem každého státu, přes který nebo do kterého má být příslušná zásilka přepravena.

„Jednostranné schválení“ pro přepravu radioaktivních látek je schválení vzoru, které uděluje jen příslušný orgán země původu vzoru. Není-li země původu smluvním státem ADR, musí být toto schválení uznáno příslušným orgánem smluvní strany ADR, který přijde se zásilkou do styku (viz 6.4.22.8).

„Skupinový obal“ viz „**Obal skupinový**“

„Směrnice ES“ rozhodnutí příslušných orgánů Evropského společenství, která jsou závazná, pokud se týče dosažených výsledků, pro všechny členské státy, jimž jsou adresována, avšak volba formy a metod je ponechána národním orgánům;

„Snímatelná cisterna“ viz „**Cisterna snímatelná**“

„Stabilizovaný tlak“ tlak obsahu tlakové nádoby v tepelné a difúzní rovnováze;

„Stlačený zemní plyn (CNG)“ stlačený plyn tvořený zemním plynem s vysokým obsahem methanu, přiřazený k UN 1971;

„Stupeň plnění“ poměr hmotnosti plynu k hmotnosti vody při 15 °C, která by zcela naplnila tlakovou nádobu připravenou pro použití;

„Sud“ válcovitý obal z kovu, lepenky, plastu, překližky nebo jiných vhodných materiálů s plochými nebo oblými víky a dny (základnami). Pod tento pojem patří též obaly jiných tvarů, např. oblé obaly s hrdlem kuželovitého tvaru nebo obaly kelímkovitého tvaru. Pod tento pojem nepatří dřevěné sudy a kanystry.

„Svazek lahví“ soubor lahví, které jsou navzájem pevně spojeny a propojeny sběrným potrubím a jsou přepravovány jako jeden celek. Celkový hydraulický vnitřní objem nesmí přesáhnout 3 000 litrů, u svazku lahví určených pro přepravu toxických plynů třídy 2 (skupin začínajících písmenem T podle 2.2.2.1.3) je tento hydraulický vnitřní objem omezen na 1 000 litrů;

„Systém měření radiace“ je přístroj, který obsahuje detektory záření, jako své součásti;

„Systém řízení“ pro přepravu radioaktivních látek je soustava vzájemně propojených nebo vzájemně působících prvků (systém) pro stanovení strategie a cílů a umožňující, aby cílů bylo dosaženo vhodným a účinným způsobem;

T

„**Technický název**“ uznávaný chemický, popřípadě biologický název nebo jiný název běžně používaný ve vědeckých a technických příručkách, časopisech a textech (viz 3.1.2.8.1.1);

„**Těleso nádoby**“ (pro všechny druhy IBC kromě kompozitních IBC) vlastní nádoba, včetně otvorů a jejich uzávěrů, avšak bez provozní výstroje;

„**Teplota autoakcelerační polymerace (SAPT)**“ nejnižší teplota, při níž může dojít k polymerizaci látky v obalu, IBC nebo cisterně, tak jak je podávána k přepravě. SAPT musí být určena zkušebními postupy stanovenými pro teplotu samourychlujícího se rozkladu pro samovolně se rozkládající látky podle části II, oddílu 28 Příručky zkoušek a kritérií;

„**Teplota samourychlujícího se rozkladu**“ (SADT) nejnižší teplota, při níž může nastat samourychlující se rozklad látky v obalu použitém při přepravě. Ustanovení pro určení SADT a účinků zahřátí pod uzavřením jsou uvedeny v části II Příručky zkoušek a kritérií (Manual of Tests and Criteria);

„**Tlaková nádoba**“ viz „**Nádoba tlaková**“

„**Tlakový sud**“ svařovaná přemístitelná tlaková nádoba s hydraulickým vnitřním objemem větším než 150 litrů, nejvýše však 1 000 litrů (např. válcová nádoba vybavená obručemi pro válení a nádoba na ližinách nebo v rámu);

„**Trubková nádoba**“ viz „**Nádoba trubková**“

„**Tuhá látka**“

- (a) látka s bodem tání nebo bodem počátku tání vyšším než 20 °C při tlaku 101,3 kPa; nebo
- (b) látka, která není kapalná podle zkušební metody ASTM D 4359-90 nebo která je pastovitá podle kritérií vztahujících se na zkoušku tekutosti (penetrometrická zkouška) popsanou v oddílu 2.3.4.;

„**Tuhá vnitřní nádoba**“ viz „**Nádoba tuhá vnitřní**“

U

„**Údržná doba**“ doba, která uplyne od okamžiku dosažení počátečního stavu plnění až do okamžiku, kdy tlak zvyšující se v důsledku přívodu tepla dosáhne nejnižšího nastaveného tlaku omezovače(ů) tlaku cisteren určených pro přepravu hluboce zchladených zkapalněných plynů;

POZNÁMKA: K přemístitelným cisternám viz 6.7.4.1.

„**UIC**“ International Union of Railways (Mezinárodní železniční unie) (UIC, 16 rue Jean Rey, F-75015 Paris, France);

„**UN číslo**“ čtyřmístné identifikační číslo látky nebo předmětu převzaté ze Vzorových předpisů OSN;

„**UNECE**“ (United Nations Economic Commission for Europe) Evropská hospodářská komise OSN - EHK OSN (UNECE, Palais des Nations, 8-14 avenue de la Paix, CH-1211 Geneve 10, Suisse);

„**Uzávěr**“ zařízení uzavírající otvor v nádobě;

„**Uzavírající systém**“ pro přepravu radioaktivních látek je konstruktérem specifikovaný a příslušným orgánem uznaný soubor štěpných látek a částí obalů, který je určen pro udržení kritické bezpečnosti;

„**Uzavřené vozidlo**“ vozidlo s uzavíratelnou nástavbou;

„**Uzavřený kontejner**“ viz „**Kontejner uzavřený**“

„**Uzavřený kontejner pro volně ložené látky**“ viz „**Kontejner pro volně ložené látky**“

V

„**Velká nádoba pro volně ložené látky (IBC)**“ viz „**IBC**“

„**Velký obal**“ viz „**Obal velký**“

„**Velký kontejner**“ viz „**Kontejner velký**“

„**Vícečlánkový kontejner na plyn**“ (MEGC) přepravní prostředek obsahující články, které jsou navzájem propojeny spojovacím potrubím a namontovány na rámu. Následující články se považují za články vícečlánkového kontejneru na plyn: láhve, trubkové nádoby, tlakové sudy a svazky lahví, jakož i cisterny pro přepravu plynů, jak jsou definovány v 2.2.2.1.1, s vnitřním objemem větším než 450 litrů;

POZNÁMKA: K UN MEGC viz kapitola 6.7.

„**Vložka**“ hadice nebo pytel vložený do obalu, včetně velkých obalů nebo IBC, které však netvoří jeho nedílnou součást, včetně uzávěrů jeho otvorů;

„**Vnější obal**“ viz „**Obal vnější**“

„**Vnitřní nádoba**“ viz „**Nádoba vnitřní**“

„**Vnitřní obal**“ viz „**Obal vnitřní**“

„**Vnitřní objem nádrže nebo komory nádrže**“ cisterny je celkový vnitřní objem nádrže nebo komory nádrže vyjádřený v litrech nebo kubických metrech. Není-li možno nádrž nebo komoru nádrže z důvodů jejího tvaru nebo konstrukce zcela naplnit, musí se pro určení stupně plnění a pro značení cisterny použít tento snížený vnitřní objem;

„**Vozidlo s plachtou**“ nekryté vozidlo opatřené plachtou pro ochranu nákladu;

„**Vozidlo**“ viz „**Bateriové vozidlo**“, „**Uzavřené vozidlo**“, „**Nekryté vozidlo**“, „**Vozidlo s plachtou**“ a „**Cisternové vozidlo**“;

„**Vozová zásilka**“ každá zásilka od jednoho odesílatele, pro kterou je výlučně vyhrazeno použití vozidla nebo velkého kontejneru, přičemž všechny úkony spojené s nakládkou a vykládkou se vykonávají podle příkazů odesílatele nebo příjemce;

POZNÁMKA: Odpovídající pojem pro radioaktivní látky je „výlučné použití“.

„**Vykládce**“ podnik, který:

- (a) snímá kontejner, kontejner pro volně ložené látky, MEGC, cisternový kontejner nebo přemístitelnou cisternu z vozidla; nebo
- (b) vykládá balené nebezpečné věci, malé kontejnery nebo přemístitelné cisterny z vozidla nebo kontejneru; nebo
- (c) vyprazdňuje nebezpečné věci z cisterny (cisternového vozidla, snímatelné cisterny, přemístitelné cisterny nebo cisternového kontejneru) nebo z bateriového vozidla, MEMU nebo MEGC nebo z vozidla, velkého kontejneru nebo malého kontejneru pro přepravu ve volně loženém stavu nebo z kontejneru pro volně ložené látky;

„**Vykládka**“ všechny činnosti vykonávané vykládcem podle definice vykládce;

„**Výlučné použití**“ pro přepravu radioaktivních látek je výhradní použití vozidla nebo velkého kontejneru jediným odesílatelem, přičemž všechny postupy nakládky a vykládky a expedice před přepravou, během přepravy a po přepravě jsou prováděny podle pokynů odesílatele nebo příjemce, kde je to ustanoveními ADR vyžadováno.

„**Výměnná nástavba**“ viz „**Kontejner**“;

„**Výpočtový tlak**“ teoretický tlak rovný nejméně zkušebnímu tlaku, který může více nebo méně překročit provozní tlak podle stupně nebezpečnosti představovaného přepravovanou látkou. Slouží výhradně pro určení tloušťky stěn nádrže, nezávisle na jakémkoli vnitřním nebo vnějším výztužném zařízení;

POZNÁMKA: K přemístitelným cisternám viz kapitola 6.7.

„**Vyprazdňovací tlak**“ nejvyšší tlak skutečně vyvinutý v cisterně při jejím vyprazdňování pod tlakem;

„**Vytápěcí systém s vnitřním spalováním**“ zařízení používající přímo kapalné nebo plynné palivo a nepoužívající odpadní teplo z hnacího motoru vozidla;

„**Vzor**“ pro přepravu radioaktivních látek je popis štěpné látky vyjmuté podle 2.2.7.2.3.5 (f), radioaktivní látky zvláštní formy, nízkodisperzní radioaktivní látky, kusu nebo obalu, který umožňuje jejich úplnou identifikaci. Popis může obsahovat specifikace, konstrukční výkresy, zprávy, ze kterých je zřejmý soulad s právními předpisy, a jinou relevantní dokumentaci;

„**Vzorové předpisy OSN**“ vzorové předpisy v příloze k devatenáctému revidovanému vydání Doporučení pro přepravu nebezpečných věcí OSN, vydaného Organizací spojených národů (ST/SG/AC.10/1/Rev.19);

Z

„**Záchranná tlaková nádoba**“ tlaková nádoba s hydraulickým vnitřním objemem nejvýše 3000 litrů, do které se ukládají poškozené, vadné nebo netěsnící tlakové nádoby nebo tlakové nádoby neodpovídající předpisům pro jejich přepravu, např. za účelem jejich obnovy nebo likvidace;

„**Záchranný obal**“ viz „**Obal záchranný**“

„**Zajištění kvality**“ systematický program inspekcí a kontrol uplatňovaný jakoukoli organizací nebo institucí, jehož cílem je poskytnout přiměřenou záruku, že bezpečnostní požadavky ADR jsou v praxi plněny;

„**Zásobníkový systém s hydridem kovu**“ samostatný kompletní systém pro akumulaci vodíku, včetně nádoby, hydridu kovu, zařízení pro vyrovnávání tlaku, uzavíracího ventilu, provozní výstroje a vnitřních komponentů, používaný pouze pro přepravu vodíku;

„**Záruka plnění předpisů**“ (radioaktivní látky) systematický program opatření uplatňovaných příslušným orgánem, jehož cílem je zajistit plnění požadavků ADR v praxi;

„**Zásilka**“ jakýkoli kus nebo více kusů, nebo náklad nebezpečných věcí předaný odesilatelem k přepravě;

„**Zkapalněný ropný plyn (LPG)**“ nízkotlaký zkapalněný plyn složený z jednoho nebo více lehkých uhlovodíků, které jsou přiřazeny jen k UN číslům 1011, 1075, 1965, 1969 nebo 1978 a které sestávají hlavně z propanu, propenu, butanu, izomerů butanu, butenu se stopami jiných uhlovodíkových plynů;

POZNÁMKA 1: Hořlavé plyny přiřazené k jiným UN číslům se nepovažují za LPG.

POZNÁMKA 2: K UN 1075 viz POZNÁMKU 2 pod 2F, UN 1965, v tabulce pro zkapalněné plyny ve 2.2.2.3.

„**Zkapalněný zemní plyn (LNG)**“ zkapalněný plyn tvořený zemním plynem s vysokým obsahem methanu, přiřazený k UN 1972;

„**Zkouška těsnosti**“ zkouška pro ověření těsnosti cisterny, obalu nebo IBC, jakož i výstroje a uzávěrů;

POZNÁMKA: K přemístitelným cisternám viz kapitola 6.7.

„**Zkušební tlak**“ tlak, který se musí použít během první nebo periodické tlakové zkoušky;

POZNÁMKA: K přemístitelným cisternám viz kapitola 6.7.

Ž

„**Žadatel**“ je v případě posuzování shody výrobce nebo jeho oprávněný zástupce ve státě smluvní strany. V případě periodických inspekcí, meziperiodických inspekcí a mimořádných kontrol se žadatelem rozumí zkušebna, provozovatel nebo jejich oprávněný zástupce ve státě smluvní strany.

POZNÁMKA: Výjimečně smí o posouzení shody požádat třetí strana (např. provozovatel cisternového kontejneru podle definice v oddílu 1.2.1).

1.2.2 Měrové jednotky

1.2.2.1 V dohodě ADR se používá těchto měrových jednotek^a

Veličina	Jednotka SI	Přípustná doplňková (vedlejší) jednotka	Vztah mezi jednotkami
Délka	m (metr)	-	-
Plošný obsah	m ² (čtverečný metr)	-	-
Objem	m ³ (krychlový metr)	l c (litr)	1 l = 10 ⁻³ m ³
Čas	s (sekunda)	min (minuta) h (hodina) d (den)	1 min = 60 s 1 h = 3 600 s 1 d = 86 400 s
Hmotnost	kg (kilogram)	g (gram) t (tuna)	1 g = 10 ⁻³ kg 1 t = 10 ³ kg
Hustota	kg/m ³	kg/l	1 kg/l = 10 ³ kg/m ³
Teplota	K (kelvin)	°C (stupeň Celsia)	0 °C = 273,15 K
Teplotní rozdíl	K (kelvin)	°C (stupeň Celsia)	1 °C = 1 K
Síla	N (newton)	-	1 N = 1 kg.m/s ²
Tlak	Pa (pascal)	bar (bar)	1 Pa = 1 N/m ² 1 bar = 10 ⁵ Pa
Mechanické napětí	N/m ²	N/mm ²	1 N/mm ² = 1 MPa
Práce	J (joule)	kWh (kilowatthodina)	1 kWh = 3,6 MJ
Energie	J (joule)	-	1 J = 1 N.m = 1 W.s
Teplo	-	eV (elektronvolt)	1 eV = 0,1602 . 10 ⁻¹⁸ J
Výkon	W (watt)	-	1 W = 1 J/s = 1 N.m/s
Viskozita kinematická	m ² /s	mm ² /s	1 mm ² /s = 10 ⁻⁶ m ² /s
Viskozita dynamická	Pa.s	mPa.s	1 mPa.s = 10 ⁻³ Pa.s
Aktivita	Bq (bequerel)	-	-
Ekvivalent dávkového příkonu	Sv (sievert)	-	-

^a Pro přepočítání dosud používaných jednotek na jednotky SI platí následující zaokrouhlené hodnoty:

<u>Síla</u>	<u>Napětí</u>
1 kg = 9,807 N	1 kg/mm ² = 9,807 N/mm ²
1 N = 0,102 kg	1 N/mm ² = 0,102 kg/mm ²

<u>Tlak</u>			
1 Pa = 1 N/m ²	= 10 ⁻⁵ bar	= 1,02 x 10 ⁻⁵ kg/cm ²	= 0,75 x 10 ⁻² torr
1 bar = 10 ⁵ Pa	= 1,02 kg/cm ²	= 750 torr	
1 kg/cm ² = 9,807 x 10 ⁴ Pa	= 0,9807 bar	= 736 torr	
1 torr = 1,33 x 10 ² Pa	= 1,33 x 10 ⁻³ bar	= 1,36 x 10 ⁻³ kg/cm ²	

<u>Práce, energie, teplo</u>			
1 J = 1 N.m	= 0,278 x 10 ⁻⁶ kWh	= 0,102 kgm	= 0,239 x 10 ⁻³ kcal
1 kWh = 3,6 x 10 ⁶ J	= 367 x 10 ³ kgm	= 860 kcal	
1 kgm = 9,807 J	= 2,72 x 10 ⁻⁶ kWh	= 2,34 x 10 ⁻³ kcal	
1 kcal = 4,19 x 10 ³ J	= 1,16 x 10 ⁻³ kWh	= 427 kgm	

<u>Výkon</u>	<u>Kinematická viskozita</u>
1 W = 0,102 kgm/s	1 m ² /s = 10 ⁴ St (stoků)
1 kgm/s = 9,807 W	1 St = 10 ⁻⁴ m ² /s
1 kcal/h = 1,16 W	

<u>Dynamická viskozita</u>		
1 Pa.s = 1 N.s/m ²	= 10 P (poise)	= 0,102 kg.s/m ²
1 P = 0,1 Pa.s	= 0,1 N.s/m ²	= 1,02 x 10 ⁻² kg.s/m ²
1 kg.s/m ² = 9,807 Pa.s	= 9,807 N.s/m ²	= 98,07 P

^b Mezinárodní soustava měrových jednotek SI je výsledkem usnesení Generální konference pro míry a váhy (Adresa: Pavillon de Breteuil, Parc de St-Cloud, F-92 310 Sèvres).

^c Namísto zkratky „l“ pro litr při použití psacího stroje, u něhož není rozdíl mezi písmenem „l“ a číslicí „1“, je dovoleno používat zkratky „L“.

Desetinné násobky a díly jednotky mohou být tvořeny těmito předponami nebo značkami umístěnými před názvem nebo před značkou jednotky:

<u>Činitel</u>			<u>Předpona</u>	<u>Značka</u>
1 000 000 000 000 000 000	= 10 ¹⁸	trilion	exa	E
1 000 000 000 000 000	= 10 ¹⁵	bilarda	peta	P
1 000 000 000 000	= 10 ¹²	bilion	tera	T
1 000 000 000	= 10 ⁹	miliarda	giga	G
1 000 000	= 10 ⁶	milion	mega	M
1 000	= 10 ³	tisíc	kilo	K
100	= 10 ²	sto	hekto	H
10	= 10 ¹	deset	deka	da
0.1	= 10 ⁻¹	desetina	deci	d
0.01	= 10 ⁻²	setina	centi	c
0.001	= 10 ⁻³	tisícina	milli	m
0.000 001	= 10 ⁻⁶	miliontina	mikro	μ
0.000 000 001	= 10 ⁻⁹	miliardtina	nano	n
0.000 000 000 001	= 10 ⁻¹²	bilióntina	piko	p
0.000 000 000 000 001	= 10 ⁻¹⁵	bilíardtina	femto	f
0.000 000 000 000 000 001	= 10 ⁻¹⁸	trilíontina	atto	a

POZNÁMKA: 10⁹ = 1 billion je použití násobku měrových jednotek Spojenými národy v angličtině. Analogicky je pak 10⁻⁹ = 1 biliontina.

1.2.2.2 Není-li výslovně stanoveno jinak, značí znaménko „%“ v ADR:

- (a) u směsí tuhých nebo kapalných látek, jakož i u roztoků a u tuhých látek zvlhčených kapalinou, část hmotnosti z celkové hmotnosti směsi, roztoku nebo zvlhčené látky vyjádřená v procentech;
- (b) u směsí stlačených plynů, jsou-li plněny tlakově, část objemu z celkového objemu plynné směsi vyjádřená v procentech, nebo, jsou-li plněny podle hmotnosti, část hmotnosti z celkové hmotnosti plynné směsi vyjádřená v procentech;
- (c) u směsí zkapalněných plynů a rozpuštěných plynů část hmotnosti z celkové hmotnosti směsi vyjádřená v procentech.

1.2.2.3 Tlaky všeho druhu, týkající se nádob (např. zkušební tlak, vnitřní tlak, tlak, při němž se otevírá pojistný ventil) jsou vždy udány jako přetlak (tlak převyšující atmosférický tlak); naproti tomu tenze par je vždy vyjádřena jako absolutní tlak.

1.2.2.4 Pokud ADR stanoví stupeň plnění nádob, vztahuje se tento stupeň vždy na základní teplotu látek 15 °C, není-li udána jiná teplota.

KAPITOLA 1.3

ŠKOLENÍ OSOB PODÍLEJÍCÍCH SE NA PŘEPRAVĚ NEBEZPEČNÝCH VĚCÍ

1.3.1 Rozsah a uplatnění

Osoby, které jsou zaměstnanci účastníků přepravy nebezpečných věcí uvedených v kapitole 1.4 a jejichž pracovní povinnosti se týkají přepravy nebezpečných věcí, musí být vyškoleny o předpisech pro dopravu takových věcí podle své odpovědnosti a pracovní náplně. Před převzetím odpovědnosti musí být zaměstnanci vyškoleni podle 1.3.2 a činnosti, pro které, dosud neabsolvovali vyžadované školení, smějí vykonávat pouze pod přímým dohledem vyškolené osoby. Školení se musí zaměřit také na specifická ustanovení vztahující se na bezpečnost při přepravě nebezpečných věcí, uvedená v kapitole 1.10.

POZNÁMKA 1: O školení bezpečnostního poradce viz 1.8.3 namísto tohoto oddílu.

POZNÁMKA 2: O školení osádky vozidla viz kapitolu 8.2 namísto tohoto oddílu.

POZNÁMKA 3: O školení ke třídě 7, viz též 1.7.2.5.

1.3.2 Forma školení

Školení musí mít následující obsah odpovídající odpovědnosti a pracovní činnosti dotyčné osoby.

1.3.2.1 Všeobecné bezpečnostní školení

Personál musí být seznámen se všeobecnými ustanoveními předpisů o přepravě nebezpečných věcí.

1.3.2.2 Specifické školení

Personál musí být vyškolen přiměřeně ke svým povinnostem a odpovědnostem o ustanoveních předpisů týkajících se dopravy nebezpečných věcí.

Pokud je přeprava nebezpečných věcí prováděna kombinovanou (multimodální) dopravou, personál musí být seznámen s předpisy ostatních druhů dopravy zúčastněných na přepravním procesu.

1.3.2.3 Bezpečnostní školení

Personál musí být proškolen o rizicích a nebezpečích, které představují nebezpečné věci, přiměřeně stupni rizika zranění nebo ozáření při nehodě při přepravě těchto věcí, včetně jejich nakládky a vykládky.

Školení musí být provedeno tak, aby se personál seznámil s bezpečnou manipulací a nouzovými postupy.

1.3.2.4 Školení musí být periodicky doplňováno obnovovacím školením s ohledem na změny předpisů.

1.3.3 Dokumentace

Záznamy o školeních absolvovaných podle této kapitoly musí být uchovávány zaměstnavatelem a musí být na požádání k dispozici zaměstnanci nebo příslušnému orgánu. Záznamy musí být zaměstnavatelem uchovávány po dobu stanovenou příslušným orgánem. Záznamy o školeních musí být zkontrolovány při nástupu do nového zaměstnání.

KAPITOLA 1.4

POVINNOSTI ÚČASTNÍKŮ PŘEPRAVY Z HLEDISKA BEZPEČNOSTI

1.4.1 Všeobecná bezpečnostní opatření

1.4.1.1 Účastníci přepravy nebezpečných věcí musí učinit přiměřená opatření podle povahy a rozsahu předvídatelných nebezpečí tak, aby se zabránilo vzniku škod nebo zranění a, popřípadě, aby se minimalizovaly jejich následky. Musí však ve všech případech splnit požadavky ADR vztahující se na jejich činnost.

1.4.1.2 Pokud se vyskytuje bezprostřední riziko, že může být přímo ohrožena bezpečnost veřejnosti, účastníci přepravy musí neprodleně uvědomit zásahové jednotky a musí jim sdělit všechny informace potřebné pro jejich činnost.

1.4.1.3 ADR může stanovit určité povinnosti různých účastníků.

Jestliže smluvní strana usoudí, že to nezpůsobí zhoršení bezpečnosti, může ve své vnitrostátní legislativě přesunout povinnosti týkající se jednoho uvedeného účastníka na jednoho nebo několik jiných účastníků, pokud jsou splněny povinnosti uvedené v oddílech 1.4.2 a 1.4.3. Tyto odchylky musí být sděleny smluvní stranou sekretariátu Evropské hospodářské komise Organizace spojených národů, který je dá na vědomí smluvním stranám.

Ustanovení oddílů 1.2.1, 1.4.2 a 1.4.3 týkající se definic účastníků a jejich příslušných povinností se nedotýkají ustanovení vnitrostátních předpisů týkajících se právních důsledků (trestnost, odpovědnost atd.) vznikajících ze skutečnosti, že dotýčný účastník je např. právnická osoba, samostatně výdělečná osoba, zaměstnavatel nebo zaměstnanec.

1.4.2 Povinnosti hlavních účastníků

POZNÁMKA 1: Někteří účastníci, kterým jsou v této kapitole ukládány bezpečnostní povinnosti, mohou být jedním a tímtéž podnikem. Činnosti a odpovídající bezpečnostní povinnosti účastníka mohou být převzaty více podniky.

POZNÁMKA 2: K radioaktivním látkám viz též 1.7.6.

1.4.2.1 Odesílatel

1.4.2.1.1 Odesílatel nebezpečných věcí je povinen předat k přepravě jen zásilky, které odpovídají požadavkům ADR. V rámci oddílu 1.4.1 musí zejména:

- (a) přesvědčit se, že nebezpečné věci jsou zařazeny a připuštěny k přepravě podle ADR;
- (b) předat dopravci ve sledovatelné formě informace a údaje a popřípadě požadované přepravní a průvodní doklady (povolení, schválení, oznámení, osvědčení atd.), zejména s ohledem na ustanovení kapitoly 5.4 a tabulek v části 3;
- (c) použít pouze obaly, velké obaly, velké nádoby pro volně ložené látky (IBC) a cisterny (cisternová vozidla, snímatelné cisterny, bateriová vozidla, MEGC, přemístitelné cisterny a cisternové kontejnery) schválené a vhodné pro přepravu dotýčných látek a opatřené značkami podle ADR;
- (d) splnit požadavky týkající se způsobu odeslání a omezení přepravy;
- (e) zajistit aby i prázdné nevyčištěné a neodplyněné cisterny (cisternová vozidla, snímatelné cisterny, bateriová vozidla, MEGC, přemístitelné cisterny a cisternové kontejnery) nebo prázdná nevyčištěná vozidla a prázdné nevyčištěné kontejnery pro volně ložené látky byly opatřeny velkými bezpečnostními značkami, značkami a označením podle 5.3 a aby prázdné nevyčištěné cisterny byly uzavřeny a poskytovaly stejné záruky těsnosti, jako kdyby byly plné.

1.4.2.1.2 Jestliže odesílatel používá služeb jiných účastníků (balič, nakládky, plnič atd.), musí učinit přiměřená opatření, aby bylo zajištěno, že zásilka splňuje předpisy ADR. Může se však v případech uvedených v 1.4.2.1.1 a), b), c) a e) spolehnout na informace a údaje poskytnuté mu jinými účastníky.

1.4.2.1.3 Pokud odesílatel jedná z pověření třetí osoby, pak tato musí odesílatele písemně upozornit, že se jedná o nebezpečné věci a poskytnout mu všechny informace a doklady potřebné ke splnění jeho povinností.

1.4.2.2 **Dopravce**

1.4.2.2.1 V souvislosti s oddílem 1.4.1, kde je to vhodné, dopravce musí zejména:

- (a) ověřit si, že nebezpečné věci, které se mají přepravovat, je dovoleno přepravovat podle ADR;
- (b) přesvědčit se, že všechny informace předepsané v ADR ve vztahu k nebezpečným věcem, které se mají přepravovat, byly před přepravou odesílatelem poskytnuty, že je v dopravní jednotce předepsaná dokumentace, nebo pokud je namísto papírové dokumentace používán systém elektronického zpracování dat (EDP) nebo systém elektronické výměny dat (EDI), že jsou během přepravy k dispozici údaje způsobem, který je alespoň rovnocenný papírové dokumentaci;
- (c) vizuálně se přesvědčit, že vozidla a náklad jsou bez viditelných závad, netěsností nebo trhlin, že nechybí výbava atd.;
- (d) přesvědčit se, že neprošel termín příští zkoušky cisternových vozidel, bateriových vozidel, snímatelných cisteren, přemístitelných cisteren, cisternových kontejnerů a MEGC;

POZNÁMKA: Cisterny, bateriová vozidla a MEGC však smějí být přepravovány po uplynutí tohoto termínu za podmínek uvedených v 4.1.6.10 (v případě bateriových vozidel a MEGC obsahujících jako články tlakové nádoby), 4.2.4.4, 4.3.2.3.7, 4.3.2.4.4, 6.7.2.19.6, 6.7.3.15.6 nebo 6.7.4.14.6 .

- (e) přesvědčit se, že vozidla nejsou přetížena;
- (f) přesvědčit se, že byly připevněny velké bezpečnostní značky, značky a oranžové tabulky předepsané pro vozidla v kapitole 5.3.;
- (g) přesvědčit se, že výbava předepsaná v ADR pro dopravní jednotku, osádku vozidla a některé třídy je v dopravní jednotce.

Pokud je to vhodné, toto všechno musí být provedeno na základě přepravních dokladů a průvodních dokladů vizuální prohlídkou vozidla nebo kontejnerů a popřípadě nákladu.

1.4.2.2.2 Dopravce však se může v případech uvedených v 1.4.2.2.1 a), b), e), a f) spolehnout na informace a údaje poskytnuté mu jinými účastníky.

1.4.2.2.3 Pokud dopravce zjistí podle 1.4.2.2.1 porušení předpisů ADR, nesmí přepravit zásilku, pokud nedošlo k odstranění nedostatků.

1.4.2.2.4 Pokud je během cesty zjištěna závada, která by mohla ohrozit bezpečnost přepravy, pak se musí zásilka pokud možno co nejrychleji zadržet s ohledem na požadavky bezpečnosti silničního provozu, bezpečného odstavení zásilky a bezpečnosti veřejnosti. V přepravě se může pokračovat až tehdy, až zásilka splňuje platné předpisy. Příslušný(é) orgán(y) může (mohou) pro zbytek cesty vydat povolení pro pokračování přepravy.

Pokud nemůže být dosaženo splnění předpisů a není vydáno povolení pro zbytek cesty, příslušný(é) orgán(y) musí dopravci poskytnout nezbytnou administrativní podporu. Totéž se vztahuje i na případ, kdy dopravce informuje tento/tyto příslušný(é) orgán(y), že nebezpečná povaha přepravovaných věcí mu nebyla odesílatelem oznámena, a že by si přál v souladu s právním předpisem vztahujícím se zejména na přepravní smlouvu tyto věci vyložit, zničit nebo je učinit neškodnými.

1.4.2.2.5 (Vyhrazeno)

1.4.2.2.6 Dopravce musí vybavit osádku vozidla písemnými pokyny, jak jsou předepsány v ADR.

1.4.2.3 Příjemce

1.4.2.3.1 Příjemce má povinnost nezdržovat bez pádných důvodů převzetí věcí a po vykládce ověřit, že jsou dodrženy předpisy ADR, které se ho týkají.

1.4.2.3.2 Pokud se při kontrole u kontejneru zjistí porušení předpisů ADR, příjemce nesmí vrátit kontejner dopravci, dokud zjištěné závady nebyly odstraněny.

1.4.2.3.3 Jestliže příjemce používá služeb jiných účastníků (provádějících vykládku, čištění, dekontaminaci atd.), musí provést náležitá opatření k tomu, aby byly dodrženy požadavky uvedené v 1.4.2.3.1 a 1.4.2.3.2 ADR.

1.4.3 Povinnosti ostatních účastníků

Nevyčerpávající seznam ostatních účastníků a jejich příslušných povinností je uveden dále. Povinnosti těchto ostatních účastníků vyplývají z oddílu 1.4.1 uvedeného výše, pokud vědí nebo by měli vědět, že jejich činnost tvoří část přepravního procesu podléhajícího ADR.

1.4.3.1 Nakládce

1.4.3.1.1 V souvislosti s oddílem 1.4.1 nakládce má zejména následující povinnosti:

- (a) smí předat nebezpečné věci dopravci pouze tehdy, je-li jejich přeprava podle ADR povolena;
- (b) musí, pokud předává k přepravě balené nebezpečné věci nebo nevyčištěné prázdné obaly, zkontrolovat, zda obal není poškozen. Nesmí předat k přepravě kus, jehož obal je poškozen, zejména není-li těsný, a jsou úniky nebo možnost úniku nebezpečných látek, dokud závada není odstraněna; tato povinnost se vztahuje též na prázdné nevyčištěné obaly;
- (c) musí splnit zvláštní předpisy pro nakládku a manipulaci;
- (d) musí po nakládce nebezpečných věcí do kontejneru splnit předpisy týkající se označení velkými bezpečnostními značkami, značkami a oranžovými tabulkami podle kapitoly 5.3;
- (e) musí při nakládce kusů dodržet zákazy společné nakládky rovněž s přihlédnutím k nebezpečným věcem, které jsou již ve vozidle nebo velkém kontejneru, jakož i předpisy týkající se oddělení potravin, poživatin a krmiv.

1.4.3.1.2 Nakládce se však může v případech uvedených v 1.4.3.1.1 a), d) a e) spolehnout na informace a údaje poskytnuté mu jinými účastníky.

1.4.3.2 Balič

V souvislosti s oddílem 1.4.1 balič musí splnit zejména:

- (a) předpisy týkající se podmínek balení nebo podmínek společného balení, a
- (b) pokud připravuje kusy pro přepravu, předpisy týkající se nápisů a bezpečnostních značek na kusech.

1.4.3.3 Plnič

V souvislosti s oddílem 1.4.1 plnič musí splnit zejména následující povinnosti:

- (a) musí ověřit před plněním cisteren, že tyto cisterny a jejich výstroj jsou v dobrém technickém stavu;
- (b) musí se přesvědčit, že neprošlo datum příští zkoušky cisternových vozidel, bateriových vozidel, snímatelných cisteren, přemístitelných cisteren, cisternových kontejnerů a MEGC;
- (c) smí plnit cisterny pouze nebezpečnými věcmi, které je povoleno v těchto cisternách přepravovat;

- (d) musí při plnění cisterny dodržet ustanovení týkající se nebezpečných věcí v sousedních komorách;
- (e) musí během plnění cisterny dodržet nejvyšší dovolený stupeň plnění nebo nejvyšší dovolenou hmotnost obsahu na litr jejího vnitřního objemu pro plněnou látku;
- (f) musí po naplnění cisterny zajistit, aby všechny uzávěry byly v uzavřené poloze a nedocházelo k žádnému úniku;
- (g) musí zajistit, aby žádné nebezpečné zbytky naplněné látky neulpěly na vnějším povrchu jím naplněných cisteren;
- (h) musí při přípravě nebezpečných věcí k přepravě zajistit, aby byly velké bezpečnostní značky, značky, oranžové tabulky a bezpečnostní značky umístěny na cisterny, vozidla a kontejnery pro volně ložené látky podle kapitoly 5.3.;
- (i) (Vyhrazeno)
- (j) musí se při plnění vozidel nebo kontejnerů volně loženými nebezpečnými věcmi ujistit, že jsou dodržena příslušná ustanovení kapitoly 7.3.

1.4.3.4 Provozovatel cisternového kontejneru nebo přemístitelné cisterny

V souvislosti s oddílem 1.4.1 provozovatel cisternového kontejneru nebo přemístitelné cisterny musí zejména:

- (a) zajistit dodržení předpisů pro konstrukci, výstroj, zkoušky a značení;
- (b) zajistit, aby údržba nádrží a jejich výstroje byla prováděna způsobem, který zaručí, že cisternový kontejner nebo přemístitelná cisterna bude za normálních provozních podmínek odpovídat předpisům ADR až do své příští inspekce;
- (c) zajistit provedení mimořádné kontroly, jestliže může být bezpečnost nádrže nebo její výstroje snížena opravou, změnou nebo nehodou.

1.4.3.5 (Vyhrazeno)

1.4.3.6 (Vyhrazeno)

1.4.3.7 Vykládce

1.4.3.7.1 V souvislosti s oddílem 1.4.1 vykládce musí zejména:

- (a) přesvědčit se, že jsou vykládány správné věci srovnáním příslušných informací v přepravním dokladu s informacemi na kusu, kontejneru, cisterně, MEMU, MEGC nebo vozidle;
- (b) před vykládkou a během ní přezkontrolovat, zda obaly, cisterna, vozidlo nebo kontejner nejsou poškozeny do té míry, že by to ohrozilo vykládku. V tomto případě zajistit, aby vykládka nebyla provedena, dokud nebudou učiněna náležitá opatření;
- (c) dodržet všechny příslušné předpisy týkající se vykládky a manipulace;
- (d) ihned po vykládce cisterny, vozidla nebo kontejneru:
 - (i) odstranit všechny nebezpečné zbytky, které ulpěly na vnější straně cisterny, vozidla nebo kontejneru během vykládky; a
 - (ii) zajistit uzavření ventilů a kontrolních otvorů;
- (e) zajistit, aby bylo provedeno předepsané vyčištění a dekontaminace vozidel nebo kontejnerů; a
- (f) zajistit, aby kontejnery po jejich úplném vyložení, vyčištění a dekontaminaci už nebyly opatřeny velkými bezpečnostními značkami, značkami a oranžovými tabulkami, kterými byly označeny podle kapitoly 5.3.

1.4.3.7.2 Jestliže vykládce používá služeb jiných účastníků (provádějících čištění, dekontaminaci atd.), musí provést náležitá opatření k tomu, aby byly dodrženy předpisy ADR.

KAPITOLA 1.5

ODCHYLKY

1.5.1 Dočasné odchylky

1.5.1.1 Podle článku 4, odstavce 3 ADR se mohou příslušné orgány smluvních stran dohodnout přímo mezi sebou, že určité přepravy po jejich území se budou dočasně provádět odchýlně od předpisů ADR, za podmínky, že tím není snížena bezpečnost. Orgán, který byl iniciátorem této dočasné odchylky, musí takové odchylky oznámit sekretariátu Evropské hospodářské komise Organizace spojených národů, který je dá na vědomí smluvním stranám¹.

POZNÁMKA: „Zvláštní ujednání“ podle oddílu 1.7.4 se nepovažuje za dočasnou odchylku podle tohoto oddílu.

1.5.1.2 Doba platnosti dočasné odchylky nesmí být delší než pět let od data jejího vstupu v platnost. Dočasná odchylka automaticky pozbývá platnosti datem vstupu v platnost příslušné změny ADR.

1.5.1.3 Přepravy na základě dočasných odchylek jsou přepravami podle ADR.

1.5.2 (Vyhrazeno)

¹ Poznámka Sekretariátu: Odchylky dohodnuté podle tohoto pododdílu jsou k nahlédnutí na webové stránce UNECE: <http://www.unece.org/trans/danger/danger.htm>.

KAPITOLA 1.6

PŘECHODNÁ USTANOVENÍ

1.6.1 Všeobecná ustanovení

- 1.6.1.1 Pokud není stanoveno jinak, smějí být látky a předměty ADR přepravovány až do 30. června 2017 podle předpisů ADR platných do 31. prosince 2016.
- 1.6.1.2 (Vypuštěno)
- 1.6.1.3 Látky a předměty třídy 1 patřící ozbrojeným silám smluvní strany, které byly zabaleny před 1. lednem 1990 podle předpisů ADR platných v této době, mohou být přepravovány po 31. prosinci 1989, pokud jsou obaly nepoškozeny a jsou uvedeny v přepravním dokladu jako vojenské věci zabalené před 1. lednem 1990. Ostatní ustanovení platná od 1. ledna 1990 pro tuto třídu musí být dodržena.
- 1.6.1.4 Látky a předměty třídy 1, které byly zabaleny mezi 1. lednem 1990 a 31. prosincem 1996 podle předpisů ADR platných v této době, mohou být přepravovány po 31. prosinci 1996, pokud jsou obaly nepoškozeny a jsou uvedeny v přepravním dokladu jako věci třídy 1 zabalené mezi 1. lednem 1990 a 31. prosincem 1996.
- 1.6.1.5 (Vyhrazeno)
- 1.6.1.6 Velké nádoby pro volně ložené látky (IBC) vyrobené před 1. lednem 2003 podle předpisů bodu 3612 (1) platných do 30. června 2001, které však nesplňují předpisy týkající se výšky písmen, číslic a symbolů v 6.5.2.1.1 platné od 1. července 2001, smějí být dále používány.
- 1.6.1.7 Typová schválení pro sudy, kanystry a kompozitní obaly vyrobené z polyetylenu o vysoké nebo střední molekulární hmotnosti vydaná před 1. červencem 2005 podle ustanovení 6.1.5.2.6 platných do 31. prosince 2004, které však nesplňují ustanovení pododdílu 4.1.1.21, budou dále platná až do 31. prosince 2009. Každý takový obal vyrobený a označený na základě těchto typových schválení může být používán až do konce své dovolené doby používání stanovené v pododdílu 4.1.1.15.
- 1.6.1.8 Stávající oranžové tabulky, které splňují požadavky pododdílu 5.3.2.2 platné do 31. prosince 2004, smějí být dále používány, pokud jsou splněny požadavky uvedené v 5.3.2.2.1 a 5.3.2.2.2, že tabulka, čísla a písmena musí zůstat upevněny bez ohledu na orientaci vozidla.
- 1.6.1.9 (Vypuštěno)
- 1.6.1.10 (Vypuštěno)
- 1.6.1.11 Schválení typu pro sudy, kanystry a kompozitní obaly vyrobené z polyetylenu o vysoké nebo střední molekulární hmotnosti a pro IBC z polyetylenu o vysoké molekulární hmotnosti, vydaná před 1. červencem 2007 podle požadavků v oddílu 6.1.6.1 (a) platných do 31. prosince 2006, které však neodpovídají požadavkům v oddílu 6.1.6.1 (a) platným od 1. ledna 2007, jsou nadále platná.
- 1.6.1.12 (Vypuštěno)
- 1.6.1.13 (Vypuštěno)
- 1.6.1.14 IBC vyrobené před 1. lednem 2011 a odpovídající konstrukčnímu typu, který neprošel vibrační zkouškou podle 6.5.6.13, nebo který nemusel splňovat kritéria odstavce 6.5.6.9.5 (d) v době, kdy byl podroben zkoušce volným pádem, mohou být dále používány.
- 1.6.1.15 IBC vyrobené, rekonstruované nebo opravené před 1. lednem 2011 nemusí být označeny nejvyšším dovoleným stohovacím zatížením podle 6.5.2.2.2. Takové IBC, které nejsou označeny podle 6.5.2.2.2, smějí být dále používány po 31. prosinci 2010, avšak musí být označeny podle 6.5.2.2.2, jsou-li rekonstruovány nebo opraveny po tomto datu. IBC vyrobené, rekonstruované nebo opravené mezi

1. lednem 2011 a 31. prosincem 2016 a označené nejvyšším dovoleným stohovacím zatížením podle ustanovení v 6.5.2.2.2 platných do 31. prosince 2014 směřjí být dále používány.

- 1.6.1.16 (Vypuštěno)
- 1.6.1.17 (Vypuštěno)
- 1.6.1.18 (Vypuštěno)
- 1.6.1.19 (Vypuštěno)
- 1.6.1.20 (Vypuštěno)
- 1.6.1.21 Osvědčení o školení pro řidiče odpovídající vzoru platnému do 31. prosince 2010, vydaná smluvními stranami do 31. prosince 2012 namísto osvědčení odpovídajících požadavkům odstavce 8.2.2.8.5, se směřjí dále používat až do konce své pětileté platnosti.
- 1.6.1.22 Vnitřní nádoby kompozitních IBC vyrobené před 1. červencem 2011 a značené podle předpisů v 6.5.2.2.4 platných do 31. prosince 2010 mohou být dále používány.
- 1.6.1.23 Hasicí přístroje vyrobené před 1. červencem 2011 v souladu s požadavky pododdílu 8.1.4.3 platných do 31. prosince 2010 mohou být dále používány.
- 1.6.1.24 (Vypuštěno)
- 1.6.1.25 Láhve s hydraulickým vnitřním objemem nejvýše 60 litrů označené UN číslem podle ustanovení ADR platných do 31. prosince 2012, a které neodpovídají požadavkům uvedeným v 5.2.1.1, pokud jde o velikost UN čísla a písmen „UN“, platným od 1. ledna 2013, směřjí být dále používány až do příští periodické inspekce, nejdéle však do 30. června 2018.
- 1.6.1.26 Velké obaly vyrobené nebo rekonstruované před 1. lednem 2014 a které neodpovídají požadavkům uvedeným v 6.6.3.1, pokud jde o velikost písmen, číslic a symbolů platných od 1. ledna 2013, směřjí být dále používány. Velké obaly vyrobené nebo rekonstruované před 1. lednem 2015 nemusí být označeny nejvyšší dovolenou stohovací zátěží podle 6.6.3.3. Takové velké obaly, které nejsou označeny podle 6.6.3.3, směřjí být používány i po 31. prosinci 2014, ale musí být označeny podle 6.6.3.3, pokud byly rekonstruovány po tomto datu. Velké obaly vyrobené nebo rekonstruované mezi 1. lednem 2011 a 31. prosincem 2016 a označené nejvyšším dovoleným stohovacím zatížením podle ustanovení v 6.6.3.3 platných do 31. prosince 2014 směřjí být dále používány.
- 1.6.1.27 Nádrže jako integrální součásti zařízení nebo strojů, obsahující kapalná paliva UN čísel 1202, 1203, 1223, 1268, 1863 a 3475, vyrobené před 1. červencem 2013, které neodpovídají požadavkům odstavce (a) zvláštního ustanovení 363 kapitoly 3.3 platným od 1. ledna 2013, směřjí být dále používány.
- 1.6.1.28 (Vypuštěno)
- 1.6.1.29 Lithiové články a baterie vyrobené podle konstrukčního typu splňujícího požadavky pododdílu 38.3 Příručky zkoušek a kritérií, revize 3, změny 1 nebo jakékoli následné revize a změny platné k datu zkoušky konstrukčního typu směřjí být dále přepravovány, pokud není v ADR stanoveno jinak.

Lithiové články a baterie vyrobené před 1. červencem 2003 a splňující požadavky Příručky zkoušek a kritérií, revize 3 směřjí být dále přepravovány, pokud jsou dodržena všechna ostatní příslušná ustanovení.
- 1.6.1.30 Bezpečnostní značky, které splňují požadavky uvedené v 5.2.2.2.1.1, platné do 31. prosince 2014, směřjí být používány až do 30. června 2019.
- 1.6.1.31 (Vypuštěno)
- 1.6.1.32 (Vypuštěno)

- 1.6.1.33 Elektrické dvouvrstvé kondenzátory UN čísla 3499 vyrobené před 1. lednem 2014 nemusí mít vyznačenu svou kapacitu akumulace energie ve Wh, jak je vyžadováno v pododstavci (e) zvláštního ustanovení 361 kapitoly 3.3.
- 1.6.1.34 Asymetrické kondenzátory UN čísla 3508 vyrobené před 1. lednem 2016 nemusí mít vyznačenu svou kapacitu akumulace energie ve Wh, jak je vyžadováno v pododstavci (c) zvláštního ustanovení 372 kapitoly 3.3.
- 1.6.1.35 Písemné pokyny podle ustanovení ADR platných do 31. prosince 2014, které však neodpovídají požadavkům v 5.4.3 platným od 1. ledna 2015, smějí být dále používány až do 30. června 2017.
- 1.6.1.36 Osvědčení o školení řidiče vydaná před 1. lednem 2014, která neodpovídají požadavkům v 8.2.2.8.5 platným od 1. ledna 2013, pokud jde o pořadí údajů pod čísly 4. a 8., barvu (bílá s černými písmeny a číslicemi) a použití čísel 9. a 10. na zadní straně osvědčení k uvedení příslušných seznamů tříd, pro které osvědčení platí, smějí být dále používána až do data skončení jejich platnosti.
- 1.6.1.37 (Vyhrazeno)
- 1.6.1.38 Smluvní strany smějí nadále vydávat osvědčení o odborné způsobilosti bezpečnostních poradců pro přepravu nebezpečných věcí podle vzoru platného do 31. prosince 2016, namísto osvědčení odpovídajících požadavkům uvedeným v 1.8.3.18, platným od 1. ledna 2017, až do 31. prosince 2018. Taková osvědčení smějí být dále používána až do konce své pětileté platnosti.
- 1.6.1.39 Bez ohledu na požadavky zvláštního ustanovení 188 kapitoly 3.3 platné od 1. ledna 2017 smějí být kusy obsahující lithiové články nebo baterie nadále označovány až do 31. prosince 2018 podle požadavků zvláštního ustanovení 188 kapitoly 3.3 platných do 31. prosince 2016.
- 1.6.1.40 Bez ohledu na ustanovení ADR platná od 1. ledna 2017 smějí být předměty UN čísel 0015, 0016 a 0303 obsahující dýmotvornou látku (dýmotvorné látky), toxickou (toxické) při inhalaci podle kritérií pro třídu 6.1, vyrobené před 31. prosincem 2016, přepravovány až do 31. prosince 2018 bez bezpečnostní značky pro vedlejší nebezpečí „TOXICKÝ“ (vzor č. 6.1, viz 5.2.2.2.2).
- 1.6.1.41 Bez ohledu na ustanovení ADR platná od 1. ledna 2017 smějí být velké obaly vyhovující parametrům obalové skupiny III podle zvláštního ustanovení pro balení L2 pokynu pro balení LP02 v 4.1.4.3 platného do 31. prosince 2016 dále používány pro UN číslo 1950 až do 31. prosince 2022.
- 1.6.1.42 Bez ohledu na požadavky uvedené ve sloupci (5) tabulky A kapitoly 3.2, platné od 1. ledna 2017 pro UN čísla 3090, 3091, 3480 a 3481 třídy 9, smí být bezpečnostní značka (vzor č. 9, viz 5.2.2.2.2) dále používána pro tato UN čísla až do 31. prosince 2018.
- 1.6.1.43 Vozidla registrovaná nebo poprvé uvedená do provozu před 1. červencem 2017, jak jsou definována ve zvláštních ustanoveních 240, 385 a 669 kapitoly 3.3, a jejich výbava určená k použití během přepravy, která odpovídají požadavkům ADR platným do 31. prosince 2016, avšak obsahující lithiové články a baterie, které neodpovídají požadavkům uvedeným v 2.2.9.1.7, smějí být dále přepravována jako náklad podle požadavků zvláštního ustanovení 666 kapitoly 3.3.

1.6.2 Tlakové nádoby a nádoby pro třídu 2

- 1.6.2.1 Nádoby vyrobené před 1. lednem 1997, které neodpovídají předpisům ADR platným od 1. ledna 1997, ale jejichž přeprava byla povolena podle předpisů ADR platných do 31. prosince 1996, mohou být používány i po tomto datu, jestliže splňují předpisy pro periodické zkoušky podle pokynů pro balení P200 a P203.
- 1.6.2.2 (Vypuštěno)
- 1.6.2.3 Nádoby určené pro přepravu látek třídy 2, vyrobené před 1. lednem 2003, smějí být nadále opatřeny, po 1. lednu 2003, značkami podle předpisů platných do 31. prosince 2002.
- 1.6.2.4 Tlakové nádoby zkonstruované a vyrobené podle technických předpisů, které již nejsou uznávány podle 6.2.5, mohou být dále používány.

- 1.6.2.5 Tlakové nádoby a jejich uzávěry zkonstruované a vyrobené podle norem platných v době jejich výroby, (viz. 6.2.4) podle ustanovení ADR, která platila v té době, mohou být dále používány, pokud to není omezeno zvláštním přechodným ustanovením.
- 1.6.2.6 Tlakové nádoby pro jiné látky, než jsou látky třídy 2, vyrobené před 1. červencem 2009 podle ustanovení pododdílu 4.1.4.4 platných do 31. prosince 2008, které však neodpovídají ustanovením pododdílu 4.1.3.6 platným od 1. ledna 2009, smějí být dále používány, pokud jsou dodržena ustanovení pododdílu 4.1.4.4 platná do 31. prosince 2008.
- 1.6.2.7 (Vypuštěno)
- 1.6.2.8 (Vypuštěno)
- 1.6.2.9 Ustanovení pokynu pro balení P200 (10), zvláštního ustanovení pro balení (v) ve 4.1.4.1 platná do 31. prosince 2010 smějí být smluvními stranami ADR používána pro láhve vyrobené před 1. lednem 2015.
- 1.6.2.10 Opakovaně plnitelné svařované ocelové láhve pro přepravu plynů UN čísel 1011, 1075, 1965, 1969 nebo 1978, kterým byl podle pokynu pro balení P200 (10), zvláštního ustanovení pro balení (v) ve 4.1.4.1 platného do 31. prosince 2010 příslušným orgánem státu (států) přepravy povolen interval mezi periodickými inspekcemi 15 let, smějí být dále podrobovány periodickým inspekcím podle těchto ustanovení.
- 1.6.2.11 Plynové kartuše vyrobené a připravené k přepravě před 1. lednem 2013, pro které nebyly použity předpisy uvedené v 1.8.6, 1.8.7 nebo 1.8.8 pro posuzování shody plynových kartuší, smějí být dále přepravovány po tomto datu, pokud jsou dodržena všechna ostatní příslušná ustanovení ADR.
- 1.6.2.12 Záchranné tlakové nádoby smějí být dále vyráběny a schvalovány podle vnitrostátních předpisů až do 31. prosince 2013. Záchranné tlakové nádoby vyrobené a schválené podle vnitrostátních předpisů před 1. lednem 2014 smějí být dále používány se schválením příslušných orgánů zemí používání.
- 1.6.2.13 Svazky lahví vyrobené před 1. červencem 2013, které nejsou označeny podle ustanovení v 6.2.3.9.7.2 a 6.2.3.9.7.3 platných od 1. ledna 2013 nebo v 6.2.3.9.7.2 platných od 1. ledna 2015, smějí být používány až do příští periodické inspekce po 1. červenci 2015.
- 1.6.2.14 Láhve vyrobené před 1. lednem 2016 podle 6.2.3 a podle specifikace schválené příslušnými orgány zemí přepravy a použití, které však neodpovídají normě ISO 11513:2011 nebo normě ISO 9809-1:2010, jak je vyžadováno v 4.1.4.1, pokynu pro balení P208 (1), smějí být používány pro přepravu adsorbovaných plynů, za podmínky, že jsou dodrženy všeobecné předpisy pro balení uvedené v 4.1.6.1.
- 1.6.2.15 Svazky lahví podrobené periodické inspekci před 1. červencem 2015, které nejsou označeny podle ustanovení v 6.2.3.9.7.3 platných od 1. ledna 2015, smějí být používány až do příští periodické inspekce po 1. červenci 2015.

1.6.3 Nesnímatelné cisterny (cisternová vozidla), snímatelné cisterny a bateriová vozidla

- 1.6.3.1 Nesnímatelné cisterny (cisternová vozidla), snímatelné cisterny a bateriová vozidla vyrobené před vstupem v platnost předpisů platných od 1. října 1978, smějí být dále používány, jestliže výstroj nádrží odpovídá požadavkům kapitoly 6.8. Tloušťka stěny nádrží, kromě nádrží určených pro přepravu hluboce zchlazených zkvapalněných plynů třídy 2, musí odpovídat výpočtovému tlaku nejméně 0,4 MPa (4 bary) (přetlak) v případě měkké oceli, nebo nejméně 200 kPa (2 bary) (přetlak) v případě hliníku nebo hliníkových slitin. Pro cisterny s jiným než kruhovým průřezem se musí vzít za základ výpočtu průměr, z něhož vypočtený plošný obsah kruhu je roven skutečnému plošnému obsahu průřezu cisterny.
- 1.6.3.2 Periodické zkoušky nesnímatelných cisteren (cisternových vozidel), snímatelných cisteren a bateriových vozidel ponechaných v provozu podle těchto přechodných ustanovení musí být

prováděny podle požadavků uvedených v pododdílech 6.8.2.4 a 6.8.3.4 a podle zvláštních požadavků pro jednotlivé třídy. Pokud dřívější ustanovení nepředepisovala vyšší zkušební tlak, pak je pro nádrže z hliníku a hliníkových slitin postačující zkušební tlak 200 kPa (2 bary) (přetlak).

- 1.6.3.3 Nesnímatelné cisterny (cisternová vozidla), snímatelné cisterny a bateriová vozidla, které splňují přechodná ustanovení uvedená v pododdílech 1.6.3.1 a 1.6.3.2, mohou být používány až do 30. září 1993 pro přepravu nebezpečných věcí, pro které byly schváleny. Toto přechodné období se nevztahuje na nesnímatelné cisterny (cisternová vozidla), snímatelné cisterny a bateriová vozidla určené pro přepravu látek třídy 2, ani na nesnímatelné cisterny (cisternová vozidla), snímatelné cisterny a bateriová vozidla, jejichž tloušťka stěny a části výstroje splňují požadavky kapitoly 6.8.
- 1.6.3.4 (a) Nesnímatelné cisterny (cisternová vozidla), snímatelné cisterny a bateriová vozidla vyrobené před 1. květnem 1985 podle předpisů ADR platných od 1. října 1978 do 30. dubna 1985, avšak nesplňující ustanovení platná od 1. května 1985, smějí být dále používány po tomto datu.
- (b) Nesnímatelné cisterny (cisternová vozidla), snímatelné cisterny a bateriová vozidla vyrobené mezi 1. květnem 1985 a datem vstupu v platnost ustanovení platných od 1. ledna 1988, které tato ustanovení nesplňují, ale byly vyrobeny podle ustanovení ADR platných do tohoto data, smějí být dále používány ještě po tomto datu.
- 1.6.3.5 Nesnímatelné cisterny (cisternová vozidla), snímatelné cisterny a bateriová vozidla vyrobené před 1. lednem 1993 podle předpisů platných do 31. prosince 1992, které však nesplňují předpisy platné od 1. ledna 1993, smějí být dále používány.
- 1.6.3.6 (a) Nesnímatelné cisterny (cisternová vozidla), snímatelné cisterny a bateriová vozidla vyrobené mezi 1. lednem 1978 a 31. prosincem 1984 musí, pokud budou používány po 31. prosinci 2004, splňovat ustanovení bodu 211 127 (5) platná od 1. ledna 1990 týkající se tloušťky nádrží a ochrany proti poškození;
- (b) Nesnímatelné cisterny (cisternová vozidla), snímatelné cisterny a bateriová vozidla vyrobené mezi 1. lednem 1985 a 31. prosincem 1989 musí, pokud budou používány po 31. prosinci 2010, splňovat ustanovení bodu 211 127 (5) platná od 1. ledna 1990 týkající se tloušťky nádrží a ochrany proti poškození.
- 1.6.3.7 Nesnímatelné cisterny (cisternová vozidla), snímatelné cisterny a bateriová vozidla vyrobené před 1. lednem 1999 podle předpisů platných do 31. prosince 1998, které však nesplňují předpisy platné od 1. ledna 1999, smějí být dále používány.
- 1.6.3.8 Jestliže byla v důsledku změn ADR některá oficiální pojmenování plynů pozměněna, není nutno měnit pojmenování na štítku nebo na vlastní nádrži (viz 6.8.3.5.2 nebo 6.8.3.5.3), pokud se pojmenování plynů na nesnímatelných cisternách (cisternových vozidlech), snímatelných cisternách a bateriových vozidlech nebo na štítcích /viz 6.8.3.5.6 (b) nebo (c)/ upraví při nejbližší periodické zkoušce.
- 1.6.3.9 a 1.6.3.10 (Vyhrazeno)
- 1.6.3.11 Nesnímatelné cisterny (cisternová vozidla) a snímatelné cisterny vyrobené před 1. lednem 1997 podle předpisů platných do 31. prosince 1996, které však nesplňují požadavky bodů 211 332 a 211 333 platné od 1. ledna 1997, smějí být dále používány.
- 1.6.3.12 (Vyhrazeno)
- 1.6.3.13 (Vypuštěno)
- 1.6.3.14 (Vyhrazeno)
- 1.6.3.15 (Vypuštěno)

- 1.6.3.16 Pro nesnímatelné cisterny (cisternová vozidla), snímatelné cisterny a bateriová vozidla vyrobené před 1. červencem 2007, které nesplňují ustanovení oddílu 4.3.2, jakož i pododdílů, 6.8.2.4 a 6.8.3.4, co se týče složky dokladů k cisterně, musí být uchovávání dokladů pro složku dokladů k cisterně zahájeno nejpozději při příští periodické inspekci.
- 1.6.3.17 Nesnímatelné cisterny (cisternová vozidla) a snímatelné cisterny určené pro přepravu látek třídy 3, obalové skupiny I s tenzí par při 50 °C nejvýše 175 kPa (1,75 baru) (absolutní), vyrobené před 1. červencem 2007 podle předpisů platných do 31. prosince 2006, kterým byl přiřazen kód cisterny L1,5BN podle předpisů platných do 31. prosince 2006, smějí být dále používány pro přepravu výše uvedených látek až do 31. prosince 2018.
- 1.6.3.18 Nesnímatelné cisterny (cisternová vozidla), snímatelné cisterny a bateriová vozidla vyrobené před 1. lednem 2003 podle předpisů platných do 30. června 2001, které však nesplňují předpisy platné od 1. července 2001, smějí být dále používány, pokud bylo provedeno přiřazení k příslušnému kódu cisterny.
- 1.6.3.19 Nesnímatelné cisterny (cisternová vozidla) a snímatelné cisterny vyrobené před 1. lednem 2003 podle ustanovení uvedených v 6.8.2.1.21 platných do 31. prosince 2002, které však nesplňují předpisy platné od 1. ledna 2003, smějí být dále používány.
- 1.6.3.20 Nesnímatelné cisterny (cisternová vozidla) a snímatelné cisterny vyrobené před 1. červencem 2003 podle předpisů platných do 31. prosince 2002, které však nesplňují požadavky 6.8.2.1.7, platné od 1. ledna 2003 a zvláštní ustanovení TE15 oddílu 6.8.4 (b) platné od 1. ledna 2003 do 31. prosince 2006, mohou být dále používány.
- 1.6.3.21 (Vypuštěno)
- 1.6.3.22 až 1.6.3.24 (Vyhrazeno)
- 1.6.3.25 (Vypuštěno)
- 1.6.3.26 Nesnímatelné cisterny (cisternová vozidla) a snímatelné cisterny vyrobené před 1. lednem 2007 podle předpisů platných do 31. prosince 2006, které však nesplňují předpisy platné od 1. ledna 2007 týkající se vyznačení vnějšího výpočtového tlaku podle 6.8.2.5.1, mohou být dále používány.
- 1.6.3.27 až 1.6.3.29 (Vyhrazeno)
- 1.6.3.30 Nesnímatelné cisterny (cisternová vozidla) pro podtlakové vyčerpávání odpadů a snímatelné cisterny vyrobené před 1. červencem 2005 podle ustanovení platných do 31. prosince 2004, které však nevyhovují ustanovením pododdílu 6.10.3.9 platným od 1. ledna 2005, smějí být dále používány.
- 1.6.3.31 Nesnímatelné cisterny (cisternová vozidla), snímatelné cisterny a cisterny tvořící prvky bateriových vozidel zkonstruované a vyrobené podle technických předpisů, které byly uznávány v době jejich výroby podle ustanovení 6.8.2.7, která platila v té době, smějí být dále používány.
- 1.6.3.32 Nesnímatelné cisterny (cisternová vozidla) a snímatelné cisterny vyrobené před 1. červencem 2007 podle předpisů platných do 31. prosince 2006, vybavené víky průlezů podle ustanovení normy EN 13317:2002, zmíněné v tabulce odstavce 6.8.2.6 platného do 31. prosince 2006, včetně ustanovení obrázku a tabulky B.2 přílohy B uvedené normy, která již nejsou od 1. ledna 2007 akceptována, nebo jejichž materiál nesplňuje požadavky normy EN 13094:2004, odstavce 5.2, smějí být dále používány.
- 1.6.3.33 Pokud byla nádrž nesnímatelné cisterny (cisternového vozidla) nebo snímatelné cisterny již před 1. lednem 2009 rozdělena přepážkami nebo peřejníky na oddíly o vnitřním objemu nejvýše 7 500 litrů, nemusí být vnitřní objem nádrže doplněn symbolem „S“ v údajích vyžadovaných odstavcem 6.8.2.5.1 až do provedení příští periodické inspekce podle 6.8.2.4.2.
- 1.6.3.34 Bez ohledu na ustanovení odstavce 4.3.2.2.4, nesnímatelné cisterny (cisternová vozidla) a snímatelné cisterny určené pro přepravu zkapalněných plynů nebo hluboce zchladených zkapalněných plynů, které splňují platné konstrukční požadavky ADR, ale byly před 1. červencem 2009 rozděleny

přepážkami nebo peřejníky na oddíly o vnitřním objemu větším než 7 500 litrů, smějí být dále plněny do více než 20 % a méně než 80 % svého vnitřního objemu.

1.6.3.35 (Vypuštěno)

1.6.3.36 Nesnímatelné cisterny (cisternová vozidla) určené pro přepravu zkapalněných netoxických hořlavých plynů a vyrobené před 1. červencem 2011, které jsou vybaveny zpětnými ventily namísto vnitřních uzavíracích ventilů a které neodpovídají požadavkům uvedeným v 6.8.3.2.3, smějí být dále používány.

1.6.3.37 (Vypuštěno)

1.6.3.38 Nesnímatelné cisterny (cisternová vozidla), snímatelné cisterny a bateriová vozidla zkonstruované a vyrobené podle norem platných v době jejich výroby (viz 6.8.2.6 a 6.8.3.6) podle ustanovení ADR, která platila v té době, smějí být dále používány, pokud to není omezeno zvláštním přechodným ustanovením.

1.6.3.39 Nesnímatelné cisterny (cisternová vozidla) a snímatelné cisterny vyrobené před 1. červencem 2011 podle požadavků uvedených v 6.8.2.2.3, platných do 31. prosince 2010, které však neodpovídají požadavkům uvedeným v 6.8.2.2.3, třetí odstavce, týkajícím se umístění vhodné pojistky proti prošlehnutí plamene nebo ochrany proti prošlehnutí plamene, smějí být dále používány.

1.6.3.40 (Vypuštěno)

1.6.3.41 Nesnímatelné cisterny (cisternová vozidla) a snímatelné cisterny vyrobené před 1. červencem 2013 podle předpisů platných do 31. prosince 2012, které však neodpovídají požadavkům na značení uvedeným v 6.8.2.5.2 nebo 6.8.3.5.6 platným od 1. ledna 2013, smějí být dále označeny podle předpisů platných do 31. prosince 2012 až do příští periodické inspekce po 1. červenci 2013.

1.6.3.42 Pro UN 2381 smí být kód cisteren udán ve sloupci (12) tabulky A kapitoly 3.2, platný do 31. prosince 2012, dále používán až do 31. prosince 2018 pro nesnímatelné cisterny (cisternová vozidla) a snímatelné cisterny vyrobené před 1. červencem 2013.

1.6.3.43 Nesnímatelné cisterny (cisternová vozidla) a snímatelné cisterny vyrobené před 1. lednem 2012 podle předpisů platných do 31. prosince 2012, které však neodpovídají požadavkům uvedeným v 6.8.2.6, týkajícím se norem EN 14432:2006 a EN 14433:2006, platným od 1. ledna 2011, smějí být dále používány.

1.6.3.44 Nesnímatelné cisterny (cisternová vozidla) a snímatelné cisterny určené pro přepravu látek UN čísel 1202, 1203, 1223, 3475 nebo leteckého paliva zařazeného pod UN čísla 1268 nebo 1863, vybavené aditivačními zařízeními zkonstruovanými a vyrobenými před 1. červencem 2015 podle ustanovení vnitrostátních předpisů, které však neodpovídají požadavkům na konstrukci, schvalování a zkoušení zvláštního ustanovení 664 kapitoly 3.3 platným od 1. ledna 2015, smějí být dále používány až do své první meziperiodické nebo periodické inspekce po 31. prosinci 2015. Po tomto datu smějí být používány jen se schválením příslušných orgánů zemí používání.

1.6.3.45 (Vyhrazeno)

1.6.3.46 Nesnímatelné cisterny (cisternová vozidla) a snímatelné cisterny vyrobené před 1. červencem 2017 podle požadavků platných do 31. prosince 2016, které však neodpovídají požadavkům uvedeným v 6.8.2.1.23, platným od 1. ledna 2017, smějí být dále používány.

1.6.3.47 až 1.6.3.49 (Vyhrazeno)

1.6.3.50 Cisterny z vyztužených plastů (FRP)

Cisterny z vyztužených plastů (FRP) vyrobené před 1. červencem 2002 podle konstrukčního typu schváleného před 1. červencem 2001 podle předpisů dodatku B.1c, které byly v platnosti do 30. června 2001, mohou být dále používány až ukončení jejich životnosti, pokud všechny předpisy platné do 30. června 2001 byly a jsou nadále plněny.

Avšak od 1. července 2001 nebude moci být již žádný nový konstrukční typ schválen podle předpisů platných do 30. června 2001.

1.6.4 Cisternové kontejnery, přemístitelné cisterny a MEGC

1.6.4.1 Cisternové kontejnery vyrobené před 1. lednem 1988 podle předpisů platných do 31. prosince 1987, které však nesplňují předpisy platné od 1. ledna 1988, mohou být dále používány.

1.6.4.2 Cisternové kontejnery vyrobené před 1. lednem 1993 podle předpisů platných do 31. prosince 1992, které však nesplňují předpisy platné od 1. ledna 1993, mohou být dále používány.

1.6.4.3 Cisternové kontejnery vyrobené před 1. lednem 1999 podle předpisů platných do 31. prosince 1998, které však nesplňují předpisy platné od 1. ledna 1999, mohou být dále používány.

1.6.4.4 (Vyhrazeno)

1.6.4.5 Jestliže byla v důsledku změn ADR některá oficiální pojmenování plynů pozměněna, není nutno měnit pojmenování na štítku nebo na vlastní nádrži (viz 6.8.3.5.2 nebo 6.8.3.5.3), pokud se pojmenování plynů na cisternových kontejnerech a MEGC nebo na štítcích /viz 6.8.3.5.6 (b) nebo (c)/ upraví při nejbližší periodické zkoušce.

1.6.4.6 Cisternové kontejnery vyrobené před 1. lednem 2007 podle předpisů platných do 31. prosince 2006, které však nesplňují předpisy platné od 1. ledna 2007, které se týkají vyznačení vnějšího výpočtového tlaku podle 6.8.2.5.1, mohou být dále používány.

1.6.4.7 Cisternové kontejnery vyrobené před 1. lednem 1997 podle předpisů platných do 31. prosince 1996, které však nesplňují požadavky bodů 212 332 a 212 333 platné od 1. ledna 1997, smějí být dále používány.

1.6.4.8 (Vyhrazeno)

1.6.4.9 Cisternové kontejnery a MEGC zkonstruované a vyrobené podle technických předpisů, které byly uznávány v době jejich výroby podle ustanovení 6.8.2.7, která platila v té době, smějí být dále používány.

1.6.4.10 (Vypuštěno)

1.6.4.11 (Vyhrazeno)

1.6.4.12 Cisternové kontejnery a MEGC vyrobené před 1. lednem 2003 podle předpisů platných do 30. června 2001, které však nesplňují předpisy platné od 1. července 2001, smějí být dále používány.

Avšak musí být označeny příslušným kódem cisterny, a, pokud je to náležité, příslušnými alfanumerickými kódy zvláštních ustanovení TC a TE podle 6.8.4.

1.6.4.13 Cisternové kontejnery vyrobené před 1. červencem 2003 podle předpisů platných do 31. prosince 2002, které však nesplňují požadavky 6.8.2.1.7, platné od 1. ledna 2003 a zvláštní ustanovení TE15 oddílu 6.8.4 (b) platné od 1. ledna 2003 do 31. prosince 2006, smějí být dále používány.

1.6.4.14 (Vyhrazeno)

1.6.4.15 Druh zkoušky („P“ nebo „L“) vyžadovaný podle 6.8.2.5.1 je třeba doplnit na štítek cisterny teprve při první předepsané zkoušce po 1. lednu 2007.

1.6.4.16 (Vypuštěno)

1.6.4.17 (Vypuštěno)

1.6.4.18 Pro cisternové kontejnery a MEGC vyrobené před 1. lednem 2007, které nesplňují ustanovení oddílu 4.3.2, jakož i pododdílů 6.8.2.4 a 6.8.3.4 co se týče složky dokladů k cisterně, musí být uchovávány doklady pro složku dokladů k cisterně zahájeno nejpozději při příští periodické inspekci.

- 1.6.4.19 (Vypuštěno)
- 1.6.4.20 Cisternové kontejnery pro podtlakové vyčerpávání odpadů vyrobené před 1. červencem 2005 podle požadavků platných do 31. prosince 2004, které však neodpovídají požadavkům pododdílu 6.10.3.9 platným od 1. ledna 2005, smějí být dále používány.
- 1.6.4.21 až 1.6.4.29 (Vyhrazeno)
- 1.6.4.30 Přemístitelné cisterny a UN MEGC, které nesplňují konstrukční požadavky platné od 1. ledna 2007, ale které byly vyrobeny podle osvědčení o schválení typu, které bylo vydáno před 1. lednem 2008, smějí být dále používány.
- 1.6.4.31 (Vypuštěno)
- 1.6.4.32 Pokud byla nádrž cisternového kontejneru již před 1. lednem 2009 rozdělena přepážkami nebo peřejníky na oddíly o vnitřním objemu nejvýše 7.500 litrů, nemusí být vnitřní objem nádrže doplněn symbolem „S“ v údajích vyžadovaných odstavcem 6.8.2.5.1 až do provedení příští periodické inspekce podle odstavce 6.8.2.4.2.
- 1.6.4.33 Bez ohledu na ustanovení odstavce 4.3.2.2.4, cisternové kontejnery určené pro přepravu zkapalněných plynů nebo hluboce zchlazených zkapalněných plynů, které splňují platné konstrukční požadavky ADR, ale byly před 1. červencem 2009 rozděleny přepážkami nebo peřejníky na oddíly o vnitřním objemu větším než 7 500 litrů, smějí být dále plněny do více než 20 % a méně než 80 % svého vnitřního objemu.
- 1.6.4.34 (Vypuštěno)
- 1.6.4.35 (Vypuštěno)
- 1.6.4.36 (Vypuštěno)
- 1.6.4.37 Přemístitelné cisterny a MEGC vyrobené před 1. lednem 2012, které vyhovují požadavkům na značení v 6.7.2.20.1, 6.7.3.16.1, 6.7.4.15.1 nebo 6.7.5.13.1 platným do 31. prosince 2010, jak je to náležité, smějí být dále používány, jestliže splňují všechny ostatní příslušné požadavky ADR platné od 1. ledna 2011, včetně, pokud je to aplikovatelné, požadavku uvedeného v 6.7.2.20.1 (g) na značení symbolem „S“ na štítku, pokud je nádrž nebo komora rozdělena peřejníky na oddíly o vnitřním objemu nejvýše 7 500 litrů.
- 1.6.4.38 Přemístitelné cisterny vyrobené před 1. lednem 2014 nemusí být označeny pokynem pro přemístitelné cisterny, jak je vyžadováno v 6.7.2.20.2, 6.7.3.16.2 a 6.7.4.15.2, až do příští periodické inspekce a zkoušky.
- 1.6.4.39 Cisternové kontejnery a MEGC zkonstruované a vyrobené podle norem platných v době jejich výroby (viz 6.8.2.6 a 6.8.3.6) podle ustanovení ADR, která platila v té době, smějí být dále používány, pokud to není omezeno zvláštním přechodným ustanovením.
- 1.6.4.40 Cisternové kontejnery vyrobené před 1. červencem 2011 podle požadavků uvedených v 6.8.2.2.3, platných do 31. prosince 2010, které však neodpovídají požadavkům uvedeným v 6.8.2.2.3, třetí odstavce, týkající se umístění pojistky proti prošlehnutí plamene nebo ochrany proti prošlehnutí plamene, smějí být dále používány.
- 1.6.4.41 (Vypuštěno)
- 1.6.4.42 Cisternové kontejnery vyrobené před 1. červencem 2013 podle předpisů platných do 31. prosince 2012, které však neodpovídají požadavkům na značení uvedeným v 6.8.2.5.2 nebo 6.8.3.5.6 platným od 1. ledna 2013, smějí být dále označeny podle předpisů platných do 31. prosince 2012 až do příští periodické inspekce po 1. červenci 2013.

- 1.6.4.43 Přemístitelné cisterny a MEGC vyrobené před 1. lednem 2014 nemusí vyhovovat požadavkům uvedeným v 6.7.2.13.1 (f), 6.7.3.9.1 (e), 6.7.4.8.1 (e) a 6.7.5.6.1 (d) týkajícím se značení zařízení pro vyrovnávání tlaku.
- 1.6.4.44 Pro látky, u nichž je ve sloupci (11) tabulky A kapitoly 3.2 uvedeno TP38 nebo TP39, smí být pokyn pro přemístitelné cisterny předepsaný v ADR platné do 31. prosince 2012 dále používán až do 31. prosince 2018.
- 1.6.4.45 Pro UN 2381 smí být kód cisteren udaný ve sloupci (12) tabulky A kapitoly 3.2, platný do 31. prosince 2012, dále používán až do 31. prosince 2018 pro cisternové kontejnery vyrobené před 1. červencem 2013.
- 1.6.4.46 Cisternové kontejnery vyrobené před 1. lednem 2012 podle předpisů platných do 31. prosince 2012, které však neodpovídají požadavkům uvedeným v 6.8.2.6, týkajícím se norem EN 14432:2006 a EN 14433:2006, platným od 1. ledna 2011, smějí být dále používány.
- 1.6.4.47 Cisternové kontejnery pro hluboce zchlazené zkapalněné plyny vyrobené před 1. červencem 2017 podle požadavků platných do 31. prosince 2016, které však neodpovídají požadavkům uvedeným v 6.8.3.4.10, 6.8.3.4.11 a 6.8.3.5.4 a platným od 1. ledna 2017, smějí být dále používány až do příští inspekce po 1. červenci 2017. Až do této doby smějí být aktuální údržné doby pro splnění požadavků uvedených v 4.3.3.5 a 5.4.1.2.2 (d) odhadovány bez použití referenční údržné doby.
- 1.6.4.48 Cisternové kontejnery vyrobené před 1. červencem 2017 podle požadavků platných do 31. prosince 2016, které však neodpovídají požadavkům uvedeným v 6.8.2.1.23, platným od 1. ledna 2017, smějí být dále používány.

1.6.5 Vozidla

- 1.6.5.1 až 1.6.5.2 (Vyhrazeno)
- 1.6.5.3 (Vypuštěno)
- 1.6.5.4 Pokud jde o konstrukci vozidel EX/II, EX/III, FL, OX a AT, smějí být předpisy části 9 platné do 31. prosince 2016 používány až do 31. března 2018.
- 1.6.5.5 Vozidla registrovaná nebo uvedená do provozu před 1. lednem 2003, jejichž elektrické příslušenství nespĺňuje požadavky oddílů 9.2.2, 9.3.7 nebo 9.7.8, avšak splňuje předpisy platné do 30. června 2001, mohou být dále používána.
- 1.6.5.6 (Vypuštěno)
- 1.6.5.7 Kompletní nebo zkompletovaná vozidla, která byla typově schválena před 31. prosincem 2002 podle Předpisu EHK č. 105¹ pozměněného sérií změn 01, nebo podle příslušných ustanovení Směrnice 98/91/ES² a která nespĺňují požadavky kapitoly 9.2, ale splňují požadavky na konstrukci základních vozidel (body 220 100 až 220 540 dodatku B.2) platné do 30. června 2001, mohou být dále schvalována a používána, za podmínky, že byla poprvé registrována nebo uvedena do provozu před 1. červencem 2003.

¹ Předpis č. 105 (Jednotná ustanovení pro schvalování vozidel určených pro přepravu nebezpečných věcí s ohledem na jejich specifické konstrukční vlastnosti).

² Směrnice 98/91/ES Evropského parlamentu a Rady ze dne 14. prosince 1998 o motorových vozidlech a jejich přípojních vozidlech určených pro silniční přepravu nebezpečných věcí, pozměňující Směrnici 70/156/EES o schválení typu motorových vozidel a jejich přípojních vozidel (Official Journal of the European Communities No. L 011 ze dne 16.1.1999, str. 0025 – 0036).

- 1.6.5.8 Vozidla EX/II a EX/III, která byla poprvé schválena před 1. červencem 2005 a která splňují požadavky části 9 platné do 31. prosince 2004, ale nesplňují požadavky platné od 1. ledna 2005, mohou být dále používána.
- 1.6.5.9 Cisternová vozidla s nesenými cisternami o vnitřním objemu větším než 3 m³, určená pro přepravu nebezpečných látek v kapalném nebo roztaveném stavu, zkoušená tlakem nižším než 4 bary, která nesplňují požadavky pododdílu 9.7.5.2 a byla poprvé registrována nebo uvedena do provozu, není-li registrace povinná před 1. červencem 2004, mohou být dále používána.
- 1.6.5.10 Osvědčení o schválení, která odpovídají vzoru uvedenému v 9.1.3.5, platnému do 31. prosince 2006 a osvědčení o schválení, která odpovídají vzoru uvedenému v 9.1.3.5, platnému od 1. ledna 2007 do 31. prosince 2008, mohou být dále používána. Osvědčení o schválení, která odpovídají vzoru uvedenému v 9.1.3.5, platnému od 1. ledna 2009 do 31. prosince 2014, mohou být dále používána.
- 1.6.5.11 MEMU, které byly vyrobeny a schváleny před 1. lednem 2009 podle ustanovení vnitrostátních právních předpisů, které však neodpovídají konstrukčním a schvalovacím předpisům platným od 1. ledna 2009, smějí být používány se schválením příslušných orgánů v zemích, v nichž se používají.
- 1.6.5.12 Vozidla EX/III a FL registrovaná nebo uvedená do provozu před 1. dubnem 2012, jejichž elektrická spojení nesplňují požadavky v 9.2.2.6.3, ale splňují požadavky platné do 31. prosince 2010, smějí být dále používána.
- 1.6.5.13 Přípojná vozidla poprvé registrovaná (nebo která byla uvedena do provozu, jestliže registrace nebyla povinná) před 1. červencem 1995, vybavená antiblokovacím brzdovým systémem vyhovujícím Předpisu EHK č. 13, sérii změn 06, který však nesplňuje technické požadavky na antiblokovací brzdový systém kategorie A, smějí být dále používána.
- 1.6.5.14 MEMU, která byla schválena před 1. červencem 2013 podle ustanovení ADR platných do 31. prosince 2012, která však neodpovídají požadavkům uvedeným v 6.12.3.1.2 nebo 6.12.3.2.2 platným od 1. ledna 2013, smějí být dále používána.
- 1.6.5.15 Pokud jde o aplikaci ustanovení části 9, vozidla, která byla poprvé registrována nebo uvedena do provozu před 1. listopadem 2014 a která byla schválena podle ustanovení směrnic zrušených Nařízením (ES) č. 661/2009³, smějí být dále používána.
- 1.6.5.16 Vozidla EX/II, EX/III, FL a OX registrovaná před 1. dubnem 2018, vybavená palivovými nádržemi neschválenými podle Předpisu EHK č. 34 smějí být dále používána.
- 1.6.5.17 Vozidla poprvé registrovaná nebo uvedená do provozu před 1. dubnem 2018, která nesplňují požadavky pododdílu 9.2.2.8.5 nebo norem ISO 6722-1:2011 + Cor 01:2012 nebo ISO 6722-2:2013 pro kabely pododdílu 9.2.2.2.1, ale splňují požadavky platné do 31. prosince 2016, smějí být dále používána.
- 1.6.5.18 Vozidla poprvé registrovaná nebo uvedená do provozu před 1. dubnem 2018, schválená speciálně jako vozidlo OX, smějí být dále používána pro přepravu látek UN čísla 15.
- 1.6.5.19 Pokud jde o roční technickou prohlídku vozidel poprvé registrovaných nebo uvedených do provozu před 1. dubnem 2018, schválených speciálně jako vozidlo OX, smějí být dále používána ustanovení Části 9 platná do 31. prosince 2016.
- 1.6.5.20 Osvědčení o schválení pro vozidla OX, která odpovídají vzoru uvedenému v 9.1.3.5, platnému do 31. prosince 2016, smějí být dále používána.

³ Nařízení (ES) č. 661/2009 z 13. července 2009 o požadavcích pro schvalování typu motorových vozidel, jejich přípojných vozidel a systémů, konstrukčních částí a samostatných technických celků určených pro tato vozidla z hlediska obecné bezpečnosti (Úřední věstník L 200 z 31.7.2009, p.1).

1.6.6

Třída 7

1.6.6.1

Kusy nevyžadující schválení konstrukce příslušným orgánem podle vydání z let 1985 a 1985 (se změnami 1990) předpisů IAEA Safety Series No. 6

Kusy, které nevyžadují schválení konstrukce příslušným orgánem (vyjmuté kusy, kusy typu IP-1, typu IP-2, typu IP-3 a typu A), musí zcela splňovat předpisy ADR, s výjimkou toho, že kusy, které splňují předpisy vydání z roku 1985 nebo 1985 (se změnami 1990) Pravidel pro bezpečnou přepravu radioaktivních látek Mezinárodní agentury pro atomovou energii (série č. 6) /IAEA Regulations for the Transport of Radioactive Material (IAEA Safety Series No. 6):

- (a) smějí být nadále přepravovány, pokud byly připraveny k přepravě před 31. prosincem 2003 a za dodržení požadavků uvedených v 1.6.6.3, jsou-li relevantní;
- (b) smějí být nadále používány, za podmínky, že:
 - (i) nebyly zkonstruovány k tomu, aby obsahovaly hexafluorid uranu;
 - (ii) příslušné požadavky uvedené v 1.7.3 jsou splněny;
 - (iii) meze aktivity a klasifikace uvedené v 2.2.7 jsou dodrženy;
 - (iv) požadavky a kontroly pro přepravu v částech 1, 3, 4, 5 a 7 jsou splněny;
 - (v) obal nebyl vyroben ani modifikován po 31. prosinci 2003.

1.6.6.2

Kusy schválené podle vydání z let 1973, 1973 (se změnami), 1985 a 1985 (se změnami 1990) IAEA Safety Series No. 6

1.6.6.2.1

Kusy, které vyžadují schválení konstrukce příslušným orgánem, musí zcela splňovat předpisy ADR, ledaže jsou splněny následující podmínky:

- (a) Obaly byly vyrobeny podle konstrukčního vzoru kusu schváleného příslušným orgánem podle ustanovení vydání z roku 1973 nebo 1973 (se změnami) nebo 1985 nebo 1985 (se změnami 1990) předpisu IAEA Safety Series No. 6;
- (b) Konstrukční vzor kusu podléhá vícestrannému schválení;
- (c) Příslušné požadavky uvedené v 1.7.3 jsou splněny;
- (d) Meze aktivity a klasifikace uvedené v 2.2.7 jsou dodrženy;
- (e) Požadavky a kontroly pro přepravu v částech 1, 3, 4, 5 a 7 jsou splněny;
- (f) (Vyhrazeno)
- (g) Pro kusy, které splňují ustanovení vydání z roku 1973 nebo 1973 (se změnami 1990) předpisu IAEA Safety Series No. 6:
 - (i) Kusy mají dostatečné stínění, aby bylo zajištěno, že dávkový příkon ve vzdálenosti 1 m od povrchu kusu nepřekročí 10 mSv/h v nehodových podmínkách přepravy, definovaných v revidovaném vydání z roku 1973 nebo revidovaném vydání z roku 1973 (se změnami) předpisu IAEA Safety Series No. 6, s maximálním radioaktivním obsahem, který je pro kus dovolen;
 - (ii) Kusy nepoužívají kontinuální ventilaci;
 - (iii) Sériové číslo podle ustanovení uvedených v 5.2.1.7.5 je přiděleno a vyznačeno na vnější straně každého obalu.

1.6.6.2.2

Žádnou novou výrobu obalů podle konstrukčního vzoru kusu splňujícího ustanovení vydání z roku 1973, 1973 (se změnami), 1985 a 1985 (se změnami 1990) předpisu IAEA Safety Series No. 6 není dovoleno zahájit.,1.6.6.3 Kusy vyjmuté z předpisů pro štěpné látky podle vydání ADR 2011 a 2013 (vydání 2009 předpisu IAEA Safety Standard Series No.TS-R-1)

1.6.6.3 ***Kusy vyjmuté z předpisů pro štěpné látky podle vydání ADR 2011 a 2013 (vydání 2009 předpisu IAEA Safety Standard Series No.TS-R-1)***

Kusy obsahující štěpné látky, které jsou vyjmuty z klasifikace látky jako „ŠTĚPNÁ“ podle 2.2.7.2.3.5 (a) (i) nebo (iii) vydání ADR 2011 a 2013 (odst. 417 (a) (i) nebo (iii) vydání 2009 předpisu IAEA Pravidla pro bezpečnou přepravu radioaktivních látek), připravené k přepravě před 31. prosincem 2014, smějí být nadále přepravovány a smějí být nadále klasifikovány jako neštěpné nebo štěpné vyjmuté, s výjimkou toho, že se hmotnostní meze na dodávku (zásilku) uvedené v tabulce 2.2.7.2.3.5 těchto vydání vztáhnou na vozidlo. Zásilka musí být přepravována za výlučného použití.

1.6.6.4 ***Radioaktivní látky zvláštní formy schválené podle vydání z let 1973, 1973 (se změnami), 1985 a 1985 (se změnami 1990) IAEA Safety Series No. 6***

Radioaktivní látky zvláštní formy vyrobené podle konstrukčního vzoru, který byl jednostranně schválen příslušným orgánem podle vydání 1973, 1973 (se změnami), 1985 a 1985 (se změnami 1990) IAEA Safety Series No. 6 mohou být dále používány, pokud jsou v souladu s povinným systémem řízení podle příslušných předpisů uvedených v oddílu 1.7.3. Žádnou novou výrobu takových radioaktivních látek zvláštní formy není dovoleno zahájit.

KAPITOLA 1.7

VŠEOBECNÉ PŘEDPISY PRO RADIOAKTIVNÍ LÁTKY

1.7.1 Rozsah a použití

POZNÁMKA 1: V případě nehod nebo událostí v průběhu přepravy radioaktivních látek, musí být plněna nouzová opatření k ochraně osob, majetku a životního prostředí tak jak je stanoveno relevantními národními a/nebo mezinárodními organizacemi, Příslušné směrnice jsou obsaženy v dokumentu „Plánování a příprava havarijní odezvy při nehodách zahrnující radioaktivní látky“, bezpečnostní norma Safety Standard Series N. TS-G-1.2 (ST-3), vydaná IAEA, Vídeň (2002).

POZNÁMKA 2: Bezpečnostní postupy musí zahrnovat možnost přítomnosti jiných nebezpečných látek, které mohou ovlivnit reakci mezi obsahem zásilky a životním prostředím v případě nehody.

1.7.1.1 ADR stanoví normy bezpečnosti, které obsahují přijatelnou úroveň kontroly záření, kritického stavu a tepelného ohrožení osob, majetku a životního prostředí, spojených s přepravou radioaktivních látek. Tyto normy jsou založeny na dokumentu „IAEA Regulations for the Safe Transport of Radioactive material, vydání 2012 Edition, IAEA Safety Standards Series No. SSR-6, IAEA, Vienna (2012)“. Vysvětlující materiál je možno nalézt v „Advisory Material for the IAEA Regulations for the Safe Transport of Radioactive Material (2012 Edition)“, IAEA Safety Standards Series No. SSG-26, IAEA, Vienna (2014).

1.7.1.2 Cílem ADR je stanovit požadavky, které musí být splněny, aby se zajistila bezpečnost a ochrana osob, majetku a životního prostředí před účinky záření při přepravě radioaktivních látek. Tato ochrana je dosažena vyžadováním:

- (a) uzavření radioaktivního obsahu;
- (b) kontrolou vnějších dávkových příkonů;
- (c) zabránění kritickému stavu; a
- (d) zamezení škodám způsobeným teplem.

Tyto požadavky se uspokojují za prvé uplatňováním odstupňovaného přístupu k limitům obsahu pro kusy a vozidla a uplatněním norem týkajících se konstrukce kusu v závislosti na riziku, které představuje radioaktivní obsah. Za druhé se uspokojují uplatňováním předpisů pro konstrukci a používání kusů a pro údržbu obalů s přihlédnutím k povaze radioaktivního obsahu. Dále jsou uspokojovány vyžadováním administrativních kontrol a popřípadě schválením příslušnými orgány.

1.7.1.3 ADR se vztahuje na silniční přepravu radioaktivních látek včetně přepravy, která souvisí s používáním radioaktivních látek. Přeprava zahrnuje všechny činnosti a podmínky spojené a vyvolané přemísťováním radioaktivních látek; ty pak zahrnují konstrukci, výrobu, údržbu a opravy obalů a přípravu, odeslání, nakládku, přepravu včetně tranzitního skladování, vykládku a příjem v konečném místě určení nákladů radioaktivních látek a kusů. Aplikuje se odstupňovaný přístup ke stanovení požadavků v ADR, které jsou charakterizovány třemi všeobecnými stupni přísnosti:

- (a) Běžné podmínky přepravy (bez nehod);
- (b) Normální podmínky přepravy (drobné nehody);
- (c) Nehodové podmínky přepravy.

1.7.1.4 Ustanovení předepsaná v ADR se nevztahují na následující případy:

- (a) Radioaktivní látky, které jsou integrální součástí dopravních prostředků;

- (b) Radioaktivní látky, které jsou přepravovány uvnitř podniku, kde podléhají příslušným bezpečnostním předpisům platným v tomto podniku a kde přeprava neprobíhá po veřejných komunikacích nebo kolejových cestách;
- (c) Radioaktivní látky, které jsou implantovány nebo vloženy do organismu osob nebo živých zvířat pro diagnostické nebo terapeutické účely;
- (d) Radioaktivní látky, které byly náhodně nebo úmyslně vpraveny do těla osoby nebo kterými byla osoba kontaminována a má být z tohoto důvodu přepravována k lékařskému ošetření.
- (e) Radioaktivní látky ve výrobcích určených ke spotřebě, které obdržely příslušné schválení příslušného orgánu, pokud následuje jejich prodej koncovému uživateli;
- (f) Přírodní látky a rudy obsahující radionuklidy, které se v přírodě vyskytují (které mohou být zpracovány pro použití těchto radionuklidů), za předpokladu, že specifická aktivita těchto látek nepřekročí desetinásobek hodnot udaných v tabulce 2.2.7.2.2.1, nebo vypočítaných v souladu s 2.2.7.2.2.2 (a) a od 2.2.7.2.2.3 do 2.2.7.2.2.6. Pro přírodní látky a rudy obsahující radionuklidy, které se v přírodě vyskytují a které nejsou v trvalé rovnováze, musí být výpočet specifické aktivity proveden v souladu s 2.2.7.2.2.4;
- (g) neradioaktivní tuhé předměty s radioaktivními látkami přítomnými na jakémkoli povrchu v množstvích nepřevyšujícím mezní hodnotu stanovenou v definici „kontaminace“ v 2.2.7.1.2.

1.7.1.5 Zvláštní ustanovení pro přepravu vyjmutých kusů

1.7.1.5.1 Vyjmuté kusy, které smějí obsahovat radioaktivní látky v omezených množstvích, přístroje, výrobky, nebo prázdné obaly, jak jsou specifikovány v 2.2.7.2.4.1, podléhají pouze následujícím ustanovením částí 5 až 7:

- (a) relevantní z ustanovení uvedených v 5.1.2.1, 5.1.3.2, 5.1.5.2.2, 5.1.5.2.3, 5.1.5.4, 5.2.1.10, 7.5.11 CV33 (3.1), (5.1) to (5.4) and (6); a
- (b) požadavky na vyjmuté kusy, specifikované v ustanovení 6.4.4.,

s výjimkou radioaktivních látek vykazujících další nebezpečné vlastnosti a které proto musí být klasifikovány v jiné třídě, než je třída 7 podle zvláštních ustanovení 290 nebo 369 kapitoly 3.3, kdy ustanovení (a) a (b) uvedená výše jsou aplikována pouze přiměřeně navíc k těm, vztahujícím se k hlavní třídě.

1.7.1.5.2 Vyjmuté kusy podléhají příslušným ustanovením všech ostatních částí ADR. Obsahuje - li vyjmutá zásilka štěpnou látku na základě jedné z výjimek, které poskytuje 2.2.7.2.3.5, musí být splněny požadavky 7.5.11 CV33 (4.3).

1.7.2 Program ochrany proti záření

1.7.2.1 Přeprava radioaktivních látek musí probíhat podle programu ochrany proti záření, který obsahuje systematický soubor ustanovení zaměřených na provádění přiměřených ochranných opatření proti záření.

1.7.2.2 Osobní dávky musí být nižší, než jsou příslušné dávkové limity. Ochrana a bezpečnost musí být optimalizovány tak, aby velikost individuálních dávek, počet osob vystavených záření a pravděpodobnost zdraví škodlivého záření byly udrženy tak nízké, jak je to jen rozumně dosažitelné s přihlédnutím k ekonomickým a sociálním faktorům kromě toho, že individuálně obdržené dávky budou omezeny dávkovými limity. Musí být zvolen strukturalizovaný systematický postup na vztahy mezi přepravou a ostatními činnostmi.

1.7.2.3 Povaha a rozsah měření použité v programu se musí vztahovat k závažnosti a pravděpodobnosti radiačního ozáření. Program musí zahrnovat požadavky uvedené v 1.7.2.2., 1.7.2.4, 1.7.2.5 a 7.5.11 CV33 (1.1). Programové dokumenty musí být k dispozici, na požadavek, pro inspekci relevantního příslušného orgánu

1.7.2.4 Pro profesní vystavení záření vznikající při dopravních činnostech, kde se odhaduje, že efektivní dávka:

- (a) bude pravděpodobně mezi 1 mSv a 6 mSv za 1 rok, musí být prováděn program vyhodnocování dávek monitorováním pracovního místa nebo individuálním monitorováním;
- (b) pravděpodobně překročí 6 mSv za 1 rok, musí být prováděno individuální monitorování.

Pokud je prováděno monitorování pracovního místa nebo individuální monitorování, příslušné záznamy musí být uchovávány.

POZNÁMKA: Pro profesní expozici vyplývající z přepravních aktivit, kde se předpokládá, že efektivní dávka pravděpodobně nepřekročí 1 mSv za rok, není požadováno vypracovávání zvláštních pracovních postupů, podrobné monitorování, programy ohodnocování dávek nebo uchovávání individuálních záznamů.

1.7.2.5 Pracovníci (viz 7.5.11, CV 33 Poznámka 3) musí být náležitě vyškoleni v radiační ochraně včetně monitorovacích opatření za účelem omezení jejich pracovního ozáření a ozáření jiných osob, které by mohly být dotčeny jejich činnostmi.“

1.7.3 Systém řízení

Aby bylo zajištěno dodržování relevantních ustanovení ADR, musí být zaveden a využíván pro všechny činnosti v rámci ADR, jak jsou popsány v 1.7.1.3, systém řízení založený na mezinárodních, vnitrostátních, nebo jiných normách, přijatelných pro příslušný orgán. Potvrzení, že specifikace konstrukce byly v plném rozsahu dodrženy, musí být tomuto orgánu k dispozici. Výrobce, odesílatel nebo uživatel musí být připraven:

- (a) poskytnout zařízení pro inspekci během výroby a užívání; a
- (b) prokázat dodržování ADR příslušnému orgánu.

Jestliže se požaduje schválení příslušného orgánu, musí toto schválení přihlížet k přiměřenosti programu zajištění kvality a musí být na něm závislé.

1.7.4 Zvláštní ujednání

1.7.4.1 Zvláštním ujednáním se rozumí taková ustanovení schválená příslušným orgánem, podle nichž mohou být přepravovány zásilky, které nesplňují všechny požadavky ADR aplikovatelné na radioaktivní látky.

POZNÁMKA: Zvláštní ujednání se nepovažuje za dočasnou odchylku podle oddílu 1.5.1.

1.7.4.2 Zásilky, pro které je prakticky neproveditelné vyhovět ustanovením vztahujícím se na radioaktivní látky, nesmějí být přepravovány jinak, než podle zvláštního ustanovení. Pokud je příslušný orgán přesvědčen, že soulad s ustanoveními ADR pro radioaktivní látky je prakticky neproveditelný a že splnění nezbytných bezpečnostních norem předepsaných ADR bylo prokázáno alternativními prostředky, příslušný orgán může schválit zvláštní ustanovení o přepravách pro jednotlivou zásilku nebo plánovanou sérii více zásilek. Celková úroveň bezpečnosti přepravy musí být nejméně rovnocenná úrovni, které by bylo dosaženo při dodržení všech příslušných předpisů. Pro mezinárodní zásilky tohoto typu se požaduje vícestranné schválení.

1.7.5 Radioaktivní látky s dalšími nebezpečnými vlastnostmi

Kromě radioaktivních a štěpných vlastností musí být brány v úvahu v dokladech, při balení, označování bezpečnostními značkami a nápisy, tranzitním skladování, oddělování a přepravě všechna další vedlejší nebezpečí obsahu kusu, jako je výbušnost, hořlavost, samozápalnost, chemická toxicita a žíravost, aby odpovídaly všem příslušným ustanovením pro nebezpečné věci podle ADR.

1.7.6 Nedodržení limitů

1.7.6.1 V případě nedodržení jakéhokoli limitu v ADR platného pro dávkový příkon nebo kontaminaci

- (a) Odesílatel, příjemce, dopravce a kterákoliv z organizací zapojených do dopravy, která by mohla být dotčena, musí být informována o nedodržení limitů:
 - (i) dopravcem, pokud se nedodržení zjistí během přepravy; nebo
 - (ii) příjemcem, pokud se nedodržení zjistí při příjmu;
- (b) dopravce, odesílatel, popřípadě příjemce musí:
 - (i) učinit okamžitá opatření ke zmírnění následků nedodržení;
 - (ii) vyšetřit nedodržení a jeho příčiny, okolnosti a následky;
 - (iii) učinit vhodná opatření k odstranění příčin a okolností, které vedly k nedodržení a zamezit opakování podobných okolností, které vedly k nedodržení; a
 - (iv) sdělit příslušnému orgánu (příslušným orgánům) příčiny nedodržení a nápravná nebo preventivní opatření, která byla nebo mají být učiněna;
- (c) informování odesílatele, popřípadě příslušného orgánu (příslušných orgánů) musí být provedeno bezodkladně, a musí být okamžité, jestliže se vyvinula nebo vyvíjí situace kritického ozáření.

KAPITOLA 1.8

KONTROLY A JINÁ PODPŮRNÁ OPATŘENÍ PRO ZAJIŠTĚNÍ PLNĚNÍ BEZPEČNOSTNÍCH POŽADAVKŮ

1.8.1 **Kontroly nebezpečných věcí**

1.8.1.1 Příslušné orgány smluvních stran mohou kdykoli na svém území provádět namátkové kontroly pro ověření, zda jsou dodržovány předpisy pro přepravu nebezpečných věcí včetně požadavků pododdílu 1.10.1.5.

Tyto kontroly však musí být prováděny bez ohrožení osob, majetku nebo životního prostředí a bez nepřiměřeného narušení silničního provozu.

1.8.1.2 Účastníci přepravy nebezpečných věcí (kapitola 1.4) musí bezodkladně v rámci svých příslušných povinností poskytnout příslušným orgánům a jejich pověřeným zástupcům informace nezbytné pro provedení kontrol.

1.8.1.3 Příslušné orgány mohou též v objektech podniků zúčastněných na přepravě nebezpečných věcí (kapitola 1.4) za účelem kontroly provádět inspekce, prozkoumat nezbytné doklady a odebrat vzorky nebezpečných věcí nebo obalů pro zkoušku, pokud tím není ohrožena bezpečnost. Účastníci přepravy nebezpečných věcí (kapitola 1.4) musí též zpřístupnit vozidla nebo jejich části a zařízení a vybavení pro účely kontrol, pokud je to možné a zdůvodněné. Mohou též, pokud se jim to jeví nezbytným, určit osobu z podniku pro doprovod zástupce příslušného orgánu.

1.8.1.4 Pokud příslušné orgány zjistí, že předpisy ADR nejsou dodrženy, mohou zakázat odeslání zásilky nebo přerušit přepravu, dokud zjištěné nedostatky nejsou odstraněny, nebo mohou předepsat jiná vhodná opatření. Přerušování přepravy může být provedeno na místě nebo na jiném místě určeném příslušným orgánem z bezpečnostních důvodů. Tato opatření nesmějí způsobit nepřiměřené narušení silničního provozu.

1.8.2 **Vzájemná úřední podpora**

1.8.2.1 Smluvní strany se mohou dohodnout na vzájemné úřední podpoře při uplatňování ADR.

1.8.2.2 Pokud jedna smluvní strana zjistí, že bezpečnost přepravy nebezpečných věcí po jejím území je ohrožena následkem velmi vážných nebo opakovaných porušení předpisů ze strany podniku, který má své sídlo na území jiné smluvní strany, musí takové přestupky oznámit příslušným orgánům této smluvní strany. Příslušné orgány smluvní strany, na jejímž území byly zjištěny velmi vážné nebo opakované přestupky, mohou požádat příslušné orgány smluvní strany, na jejímž území má podnik své sídlo, aby přijaly vhodná opatření proti viníkům. Předání údajů osobního charakteru není dovoleno, ledaže je to nezbytné pro postih velmi vážných nebo opakovaných přestupků.

1.8.2.3 Takto informované orgány musí sdělit příslušným orgánům smluvní strany, na jejímž území byly předpisy porušeny, jaká opatření, pokud to bylo nezbytné, byla učiněna vůči tomuto podniku.

1.8.3 **Bezpečnostní poradce**

1.8.3.1 Každý podnik, jehož činnosti zahrnují silniční přepravu nebezpečných věcí nebo s touto přepravou související operace balení, nakládky, plnění nebo vykládky nebezpečných věcí, musí jmenovat jednoho nebo více bezpečnostních poradců, dále nazývaných „poradci“ pro přepravu nebezpečných věcí, odpovědných za pomoc při zabránění rizikům při těchto činnostech s ohledem na osoby, majetek a životní prostředí.

1.8.3.2 Příslušné orgány smluvních stran mohou stanovit, že se tyto předpisy nevztahují na podniky:

- (a) jejichž činnosti se týkají množství, která jsou v každé dopravní jednotce menší než meze (limity) uvedené v 1.1.3.6 a 1.7.1.4, jakož i v kapitolách 3.3, 3.4 a 3.5, nebo
- (b) jejichž hlavní nebo vedlejší činnosti nejsou přeprava nebo související plnění, balení, nakládka nebo vykládka nebezpečných věcí, ale které se příležitostně zabývají vnitrostátní přepravou nebo souvisejícím plněním, balením, nakládkou nebo vykládkou nebezpečných věcí představujících jen velmi malé nebezpečí nebo riziko znečištění.

1.8.3.3 Hlavním úkolem poradce, při zachování odpovědnosti vedoucího podniku, je snažit se všemi vhodnými prostředky a opatřeními v mezích příslušných činností výše uvedeného podniku usnadnit provádění těchto činností v souladu s platnými předpisy a co nejbezpečnějším způsobem.

S přihlédnutím k činnostem podniku má poradce zejména tyto povinnosti:

- dohlížet na dodržování předpisů pro přepravu nebezpečných věcí;
- radit svému podniku při operacích souvisejících s přepravou nebezpečných věcí;
- připravit výroční zprávu pro vedení svého podniku nebo popřípadě pro místní orgán veřejné správy, o činnostech podniku týkajících se přepravy nebezpečných věcí. Takové výroční zprávy musí být uchovávány po dobu pěti let a musí být k dispozici národním orgánům na jejich žádost.

Poradce má rovněž za povinnost sledovat zejména tyto činnosti a postupy vztahující se k dotčeným činnostem podniku:

- postupy pro dodržování předpisů upravujících zařazování nebezpečných věcí určených k přepravě;
- postup podniku při pořízování dopravních prostředků s ohledem na respektování všech zvláštních požadavků souvisejících s přepravou nebezpečných věcí;
- postupy kontrol zařízení užívaného při přepravě, plnění, balení, nakládce nebo vykládce nebezpečných věcí;
- vlastní školení zaměstnanců podniku, včetně školení o změnách předpisů, a vedení záznamů o takovém školení;
- uplatňování vhodných nouzových postupů v případě jakékoli nehody nebo mimořádné události, která může nepříznivě ovlivnit bezpečnost přepravy, plnění, balení, nakládky nebo vykládky nebezpečných věcí;
- analýzy a, pokud je to potřebné, vypracovávání zpráv týkajících se vážných nehod, mimořádných události nebo závažných porušení předpisů zjištěných během přepravy, plnění, balení, nakládky nebo vykládky nebezpečných věcí;
- uplatňování vhodných opatření k zamezení opakování nehod, mimořádných událostí nebo závažných porušení předpisů;
- dodržování právních předpisů a zvláštních požadavků spojených s přepravou nebezpečných věcí, týkajících se volby a využití subdodavatelů nebo jiných třetích osob;
- ověřování, že zaměstnanci účastníci se přepravy, plnění, balení, nakládky nebo vykládky nebezpečných věcí mají k dispozici podrobné pracovní postupy a pokyny;
- zavádění opatření ke zvýšení informovanosti o nebezpečích spojených s přepravou, plněním, balením, nakládkou a vykládkou nebezpečných věcí;
- uplatňování kontrolních postupů s cílem zajistit, aby v dopravních prostředcích byly k dispozici doklady a bezpečnostní výbava, které musí doprovázet přepravu, a aby tyto doklady a výbava byly v souladu s předpisy;

- uplatňování kontrolních postupů s cílem zajistit dodržování předpisů pro plnění, balení, nakládku a vykládku;
 - existenci bezpečnostního plánu uvedeného v pododdílu 1.10.3.2.
- 1.8.3.4 Poradcem může být též vedoucí podniku, osoba s jinými povinnostmi v podniku nebo osoba, která výše uvedeným podnikem není přímo zaměstnána, pokud je tato osoba odborně způsobilá pro vykonávání povinností poradce.
- 1.8.3.5 Každý dotčený podnik musí na požádání informovat o totožnosti svého poradce příslušný orgán nebo instituci pověřenou pro tento účel každou smluvní stranou.
- 1.8.3.6 Kdykoli během přepravy, plnění, balení, nakládky nebo vykládky prováděné dotčeným podnikem postihne nehoda osoby, majetek nebo životní prostředí, zajistí poradce po shromáždění všech potřebných informací vypracování zprávy o nehodě pro vedení podniku nebo popřípadě pro místní orgán veřejné správy. Tato zpráva nesmí nahrazovat žádnou zprávu vypracovanou vedením podniku, která by mohla být požadována jinými mezinárodními nebo vnitrostátními předpisy.
- 1.8.3.7 Poradce musí být držitelem osvědčení o odborné způsobilosti bezpečnostního poradce pro přepravu nebezpečných věcí po silnici. Toto osvědčení musí být vydáno příslušným orgánem nebo organizací pověřenou pro tento účel každou smluvní stranou.
- 1.8.3.8 K získání osvědčení se musí uchazeč podrobit školení a úspěšně složit zkoušku schválenou příslušným orgánem smluvní strany.
- 1.8.3.9 Hlavním účelem školení je poskytnout uchazečům dostatečné znalosti o nebezpečích při přepravě, plnění, balení, nakládce nebo vykládce nebezpečných věcí, dostatečné znalosti platných právních a správních ustanovení, jakož i dostatečné znalosti povinností uvedených v pododdílu 1.8.3.3.
- 1.8.3.10 Zkouška musí být organizována příslušným orgánem nebo jím pověřenou zkušební organizací.
- Zkušební organizace nesmí být školícím zařízením.
- Pověření zkušební organizace musí být provedeno písemnou formou. Toto schválení může být časově omezeno a musí být založeno na následujících kritériích:
- způsobilost zkušební organizace;
 - specifikace forem zkoušek navržené zkušební organizací, včetně, pokud je to nutné, infrastruktury a organizace elektronických zkoušek podle 1.8.3.12.5, pokud musí být provedeny;
 - opatření určená pro zajištění nestrannosti zkoušek;
 - nezávislost zkušební organizace na všech fyzických nebo právnických osobách zaměstnávajících poradce.
- 1.8.3.11 Hlavním účelem zkoušky je zjistit, zda uchazeči mají potřebnou úroveň znalostí potřebných pro výkon funkce bezpečnostního poradce, jak je uvedeno v pododdílu 1.8.3.3, pro získání osvědčení předepsaného v pododdílu 1.8.3.7 a musí zahrnovat nejméně následující témata:
- (a) Znalost druhů následků, které mohou být způsobeny při nehodě s nebezpečnými věcmi a znalost hlavních příčin nehody;
 - (b) Ustanovení vnitrostátních předpisů, mezinárodních úmluv a dohod, zejména pokud jde o:
 - klasifikaci nebezpečných věcí (postup při klasifikaci roztoků a směsí, struktura seznamu látek, třídy nebezpečných věcí a zásady jejich klasifikace, povaha přepravovaných nebezpečných věcí, fyzikální, chemické a toxikologické vlastnosti nebezpečných věcí);

- všeobecná ustanovení o obalech, cisternách a cisternových kontejnerech (druhy, kódování, značení, konstrukce, první a periodické inspekce a zkoušky);
- nápisy a bezpečnostní značky, označení oranžovými tabulkami (nápisy a bezpečnostní značky na kusech, umístování a odstraňování velkých bezpečnostních značek a oranžových tabulek);
- údaje v přepravních dokladech (požadované informace);
- způsob odesílání a omezení při odesílání (vozová zásilka, přeprava ve volně loženém stavu, přeprava v IBC, přeprava v kontejnerech, přeprava v nesnímatelných nebo snímatelných cisternách);
- přepravu osob;
- záказы a bezpečnostní opatření týkající se společné nakládky;
- vzájemné oddělování věcí;
- limity přepravovaných množství a množství vyňatá z platnosti předpisů;
- manipulaci a uložení (plnění, balení, nakládka a vykládka, stupně plnění, uložení ve vozidle a vzájemné oddělování);
- čištění nebo odplyňování před plněním, balením, nakládkou a po vykládce;
- osádku a odborné školení;
- doklady vozidla (přepravní doklady, písemné pokyny, osvědčení o schválení vozidla, osvědčení o školení řidiče, kopie všech odchylek, jiné doklady);
- písemné pokyny pro řidiče (používání pokynů a ochranné prostředky pro osádku);
- požadavky na dozor nad vozidly (parkování);
- pravidla a omezení silničního provozu;
- únik znečišťujících látek během provozu a při nehodách;
- předpisy týkající se dopravních prostředků.

1.8.3.12 Zkoušky

1.8.3.12.1 Zkouška sestává z písemného testu, který může být doplněn ústní zkouškou.

1.8.3.12.2 Příslušný orgán nebo jím pověřená zkušební organizace musí dohlížet na každou zkoušku. Jakákoli manipulace a podvádění musí být, jak je to jen možné, vyloučeny. Totožnost kandidáta musí být ověřena. Při písemné zkoušce není dovoleno použití žádných jiných dokumentů kromě mezinárodních a vnitrostátních předpisů. Všechny zkušební dokumenty musí být zaregistrovány a uchovány v písemné formě nebo elektronicky jako datový soubor.

1.8.3.12.3 Při písemných testech není dovoleno použití žádných jiných dokumentů kromě mezinárodních nebo vnitrostátních předpisů. Elektronická media smějí být použita jen tehdy, pokud byla poskytnuta zkušební organizací. Kandidát nesmí mít žádnou možnost pořizovat jiná data do poskytnutého elektronického media; kandidát smí odpovídat pouze na položené otázky.

1.8.3.12.4 Písemný test musí mít dvě části:

- (a) Uchazeč obdrží dotazník. Ten musí obsahovat nejméně dvacet otevřených otázek zahrnujících nejméně témata uvedená v seznamu v pododdlilu 1.8.3.11. Mohou však být použity také otázky s uvedením několika možných odpovědí, z nichž pouze jedna je správná. V tomto případě se takové dvě otázky počítají za jednu otevřenou otázku. Zvláštní pozornost musí být věnována těmto tématům:

- všeobecná preventivní a bezpečnostní opatření;
- klasifikace nebezpečných věcí;
- všeobecná ustanovení o balení, včetně cisteren, cisternových kontejnerů, cisternových vozidel atd.;
- značky, velké bezpečnostní značky a bezpečnostní značky;
- údaje v přepravním dokladu;
- manipulace a uložení;
- odborné školení osádky;
- doklady vozidla a osvědčení;
- písemné pokyny pro řidiče;
- předpisy týkající se dopravních prostředků.

(b) Uchazeči musí vypracovat případovou studii podle povinností poradce uvedených v pododdílu 1.8.3.3, aby prokázali, že mají nezbytnou kvalifikaci pro plnění funkce poradce.

1.8.3.12.5

Písemné zkoušky smějí být prováděny, zcela nebo zčásti, v elektronické formě, kde jsou odpovědi zaznamenávány a vyhodnocovány za použití procesů elektronického zpracování dat (EDP), pokud jsou splněny tyto podmínky:

- (a) Hardware a software musí být zkontrolovány a přijaty příslušným orgánem nebo jím pověřenou zkušební organizací;
- (b) Musí být zajištěna správná technická funkce. Musí být učiněna opatření týkající se možnosti pokračování zkoušky, dojde-li k selhání technických prostředků a aplikací. Na vstupních zařízeních nesmějí být k dispozici žádné pomocné funkce (např. funkce elektronického vyhledávání). Elektronické medium poskytnuté podle 1.8.3.12.3 nesmí dovolit kandidátům komunikovat během zkoušky s jakýmkoli jiným přístrojem;
- (c) Konečná vstupní data každého kandidáta musí být zaznamenána. Vyhodnocení výsledků musí být transparentní.

1.8.3.13

Smluvní strany mohou rozhodnout, že uchazeči, kteří hodlají pracovat pro podniky specializované na přepravu určitých druhů nebezpečných věcí mohou být zkoušeni pouze z témat, které jsou spojeny s jejich činností. Tyto druhy věcí jsou:

- třída 1,
- třída 2,
- třída 7,
- třídy 3, 4.1, 4.2, 4.3, 5.1, 5.2, 6.1, 6.2, 8 a 9.
- UN čísla 1202, 1203, 1223, 3475 a letecké palivo zařazené pod UN čísla 1268 nebo 1863.

Osvědčení předepsané v pododdílu 1.8.3.7 musí zřetelně uvádět, že je platné pouze pro druhy nebezpečných věcí uvedených v tomto pododdíle a pro které byl poradce zkoušen podle podmínek uvedených v pododdíle 1.8.3.12.

1.8.3.14

Příslušný orgán nebo zkušební organizace musí uchovávat seznam zkušebních otázek, které byly použity při zkoušce.

1.8.3.15 Osvědčení předepsané v pododdílu 1.8.3.7 musí mít formu podle vzoru uvedeného v pododdílu 1.8.3.18 a musí být uznáváno všemi smluvními stranami.

1.8.3.16 *Platnost a prodloužení platnosti osvědčení*

1.8.3.16.1 Osvědčení je platné po dobu pěti let. Doba platnosti osvědčení se prodlouží o pět let od data uplynutí jeho platnosti, pokud jeho držitel během posledního roku před uplynutím doby jeho platnosti složil zkoušku. Zkouška musí být schválena příslušným orgánem.

1.8.3.16.2 Účelem zkoušky je ověřit, zda má držitel potřebné znalosti k vykonávání povinností uvedených v pododdílu 1.8.3.3. Vyžadované znalosti jsou uvedeny v pododdíle 1.8.3.11 (b) a musí zahrnovat změny předpisů, k nimž došlo od získání posledního osvědčení. Zkouška musí být organizována a dozorována na stejném základě, jak je uvedeno v pododdílech 1.8.3.10 a 1.8.3.12 až 1.8.3.14. Držitel osvědčení však nemusí vypracovat případovou studii podle ustanovení pododdílu 1.8.3.12.4 (b).

1.8.3.17 (Vypuštěno)

1.8.3.18 *Vzor osvědčení*

**Osvědčení o odborné způsobilosti bezpečnostního poradce
pro přepravu nebezpečných věcí**

Osvědčení č:

Poznávací značka státu vydávajícího osvědčení:.....

Příjmení:

Jméno(a):.....

Datum a místo narození:.....

Státní příslušnost:.....

Podpis držitele:.....

Platné do.....pro podniky, které přepravují nebezpečné věci, a pro podniky, které provádějí plnění, balení, nakládku nebo vykládku spojenou s touto přepravou:

silniční dopravou železniční dopravou vnitrozemskou vodní dopravou

Vydáno kým:

Datum: Podpis:

1.8.4 Seznam příslušných orgánů a jimi pověřených organizací

Smluvní strany oznámí Sekretariátu Evropské hospodářské komise Organizace spojených národů adresy příslušných orgánů a jimi pověřených organizací, které jsou kompetentní podle vnitrostátních předpisů pro uplatňování ADR, přičemž uvedou pro každý případ příslušné ustanovení ADR, jakož i adresy, na které je třeba zasílat příslušné žádosti.

Sekretariát Evropské hospodářské komise Organizace spojených národů pořídí na základě obdržených informací seznam a udržuje jej v aktuálním stavu. Oznamuje tento seznam a jeho změny smluvním stranám.

1.8.5 Hlášení o nehodách a mimořádných událostech při přepravě nebezpečných věcí

1.8.5.1 Dojde-li během nakládky, plnění, přepravy nebo vykládky nebezpečných věcí na území smluvní strany k závažné nehodě nebo mimořádné události, je nakládce, plnič, dopravce nebo příjemce povinen zajistit, aby byla pro příslušný orgán dotyčné smluvní strany vypracována a předložena zpráva podle vzoru předepsaného v pododdíle 1.8.5.4 nejpozději jeden měsíc po této události.

1.8.5.2 Tato smluvní strana musí, je-li to žádoucí, zaslat zprávu Sekretariátu Evropské hospodářské komise Organizace spojených národů za účelem informování ostatních smluvních stran.

1.8.5.3 Událostí, která podléhá povinnosti vypracování zprávy podle pododdílu 1.8.5.1, je událost, při níž došlo k úniku nebezpečných věcí nebo hrozilo bezprostřední riziko úniku látky, došlo-li ke zranění osob, k hmotným škodám nebo ke škodám na životním prostředí, nebo pokud byly zapojeny orgány (úřady) a je-li splněno alespoň jedno z následujících kritérií:

Zranění osob znamená událost, při níž došlo k usmrcení nebo zranění v přímém vztahu k přepravovaným nebezpečným věcem, přičemž zranění

- (a) vyžaduje intenzivní lékařskou péči,
- (b) vyžaduje nejméně jednodenní pobyt v nemocnici, nebo
- (c) má za následek pracovní neschopnost v trvání nejméně tří po sobě jdoucích dnů.

Únik látky znamená uniknutí nebezpečných věcí

- (a) přepravní kategorie 0 nebo 1 v množství větším než 50 kg / 50 litrů,
- (b) přepravní kategorie 2 v množství větším než 333 kg / 333 litrů, nebo
- (c) přepravní kategorie 3 nebo 4 v množství větším než 1000 kg / 1000 litrů.

Kritérium úniku látky platí také v případě bezprostředního rizika úniku látky ve výše uvedených množstvích. Zpravidla se toto riziko musí předpokládat, jestliže z důvodu poškození své konstrukce již dopravní nebo přepravní prostředky nejsou způsobilé pro další přepravu nebo jestliže z nějakého jiného důvodu již nemůže být zajištěna dostatečná úroveň bezpečnosti (např. z důvodu deformace cisterny nebo kontejneru, převrácení cisterny nebo požáru v bezprostřední blízkosti).

Dojde-li k nehodě nebo mimořádné události při přepravě nebezpečných věcí třídy 6.2, předkládá se zpráva o nehodě vždy, bez ohledu na množství uniklé látky.

Dojde-li k nehodě nebo mimořádné události při přepravě radioaktivních látek jsou kritéria pro únik látky následující:

- (a) jakýkoli únik radioaktivních látek z kusů;
- (b) expozice vedoucí k překročení mezních hodnot stanovených v předpisech pro ochranu pracovníků a veřejnosti proti ionizujícímu záření (Schedule II of IAEA Safety Series No. 115 – „International Basic Safety Standards for Protection Against Ionizing Radiation and for Safety Radiation Sources“); nebo

- (c) je-li důvod předpokládat, že došlo k významnému zhoršení bezpečnostní funkce kusu (kontejnment, stínění, tepelná ochrana nebo kritičnost), které může učinit kus nezpůsobilým pro pokračování přepravy bez dodatečných bezpečnostních opatření.

POZNÁMKA: Viz ustanovení pro nedoručitelné zásilky oddílu 7.5.11 (6), dodatečné ustanovení CV33.

Hmotné škody nebo škody na životním prostředí nastanou při uvolnění nebezpečných věcí, bez ohledu na jejich množství, kdy odhadovaná částka škody překročí 50 000 euro. Škoda na přímo zúčastněných dopravních prostředcích obsahujících nebezpečné věci ani na dopravní infrastruktuře se pro tento účel nebere v úvahu.

Účast orgánů (úřadů) znamená přímé zapojení úřadů nebo nouzových zásahových jednotek během události s nebezpečnými věcmi a evakuaci osob nebo uzavření veřejných dopravních komunikací (silnic/železničních tratí) na nejméně tři hodiny z důvodu nebezpečí vytvářeného nebezpečnými věcmi.

Pokud je to potřebné, může si příslušný orgán vyžádat další relevantní informace.

1.8.5.4 Vzor zprávy o nehodě nebo mimořádné události během přepravy nebezpečných věcí

Zpráva o nehodě nebo mimořádné události při přepravě nebezpečných věcí podle oddílu 1.8.5 RID/ADR

Dopravce/Provozovatel železniční infrastruktury:
Adresa:

(Příslušný orgán odejme tento krycí list před dalším postoupením zprávy)

1. Druh dopravy	
<input type="checkbox"/> železniční Číslo vozu (nepovinné)	<input type="checkbox"/> silniční Registrační značka vozidla (nepovinná)
2. Datum a místo události	
Rok:	Měsíc:
Den:	Hodina:
Železniční doprava <input type="checkbox"/> Železniční stanice <input type="checkbox"/> Seřadovací nádraží <input type="checkbox"/> Místo nakládky/vykládky/překládky Místo / Stát: nebo <input type="checkbox"/> Širá trať: Číslo tratě: Kilometr:	Silniční doprava <input type="checkbox"/> Zastavěné území <input type="checkbox"/> Místo nakládky/vykládky/překládky <input type="checkbox"/> Otevřená silnice Místo / Stát:
3. Místopis	
<input type="checkbox"/> Stoupání/klesání <input type="checkbox"/> Tunel <input type="checkbox"/> Most/podjezd <input type="checkbox"/> Křižovatka	
4. Zvláštní povětrnostní podmínky	
<input type="checkbox"/> Déšť <input type="checkbox"/> Sněžení <input type="checkbox"/> Náledí <input type="checkbox"/> Mlha <input type="checkbox"/> Bouřka <input type="checkbox"/> Silný vítr <input type="checkbox"/> Teplota: °C	
5. Popis události	
<input type="checkbox"/> Vykolejení/sjetí z vozovky <input type="checkbox"/> Srážka/náraz <input type="checkbox"/> Převrácení <input type="checkbox"/> Požár <input type="checkbox"/> Výbuch <input type="checkbox"/> Únik látky <input type="checkbox"/> Technická závada	
Dodatečný popis události:	

6. Převázané nebezpečné věci						
UN číslo ⁽¹⁾	Třída	Obalová skupina	Odhadované množství uniklé látky (kg nebo l) ⁽²⁾	Zádržné prostředky ⁽³⁾	Materiál zádržných prostředků	Druh selhání zádržných prostředků ⁽⁴⁾
⁽¹⁾ U nebezpečných věcí přiřazených k hromadným položkám, pro něž platí zvláštní ustanovení 274, musí být uveden také technický název.			⁽²⁾ U třídy 7 uveďte hodnoty podle kritéria uvedeného v pododdíle 1.8.5.3.			
⁽³⁾ Uveďte příslušné číslo 1 Obal 2 IBC 3 Velký obal 4 Malý kontejner 5 Vůz 6 Vozidlo 7 Cisternový vůz 8 Cisternové vozidlo 9 Bateriový vůz 10 Bateriové vozidlo 11 Vůz se snímatelnými cisternami 12 Snímatelná cisterna 13 Velký kontejner 14 Cisternový kontejner 15 MEGC 16 Přemístitelná cisterna			⁽⁴⁾ Uveďte příslušné číslo 1 Únik látky 2 Požár 3 Výbuch 4 Konstrukční vada			
7. Příčina události (pokud je jasně známa)						
<input type="checkbox"/> Technická závada <input type="checkbox"/> Nesprávné zajištění nákladu <input type="checkbox"/> Provozní příčina (železniční provoz) <input type="checkbox"/> Jiné						
8. Následky události						
<u>Postižení osob v souvislosti s převázanými nebezpečnými věcmi:</u> <input type="checkbox"/> Mrtví (počet:) <input type="checkbox"/> Zranění (počet:) <u>Únik látky:</u> <input type="checkbox"/> Ano <input type="checkbox"/> Ne <input type="checkbox"/> Bezprostřední nebezpečí úniku látky <u>Hmotné škody/škody na životním prostředí</u> <input type="checkbox"/> Odhadovaná výše škody ≤ 50.000 Euro <input type="checkbox"/> Odhadovaná výše škody > 50.000 Euro <u>Účast orgánů (úřadů):</u> <input type="checkbox"/> Ano <input type="checkbox"/> Evakuace osob trvající nejméně tři hodiny zapříčiněná převázanými nebezpečnými věcmi <input type="checkbox"/> Uzavření veřejných komunikací na dobu nejméně tří hodin zapříčiněná převázanými nebezpečnými věcmi <input type="checkbox"/> Ne						

Pokud je to nutné, příslušný orgán může vyžadovat další údaje.

1.8.6 Administrativní dozor nad prováděním posuzování shody, periodických inspekcí, meziperiodických inspekcí a mimořádných kontrol popsanych v 1.8.7

1.8.6.1 Schvalování inspekčních organizací

Příslušný orgán může schválit inspekční organizace pro posuzování shody, periodické inspekce, meziperiodické inspekce, mimořádné kontroly a dohled nad vlastní inspekční službou, jak je uveden v oddílu 1.8.7.

1.8.6.2 Pracovní povinnosti příslušného orgánu, jeho zástupce nebo inspekční organizace

1.8.6.2.1 Příslušný orgán, jeho zástupce nebo inspekční organizace musí provádět posuzování shody, periodické inspekce, meziperiodické inspekce a mimořádné kontroly přiměřeným způsobem, bez zbytečných nákladů. Příslušný orgán, jeho zástupce nebo inspekční organizace musí vykonávat své činnosti s přihlédnutím k velikosti, odvětví a struktuře dotčených podniků, k relativní složitosti technologie a sériovému charakteru výroby.

1.8.6.2.2 Avšak příslušný orgán, jeho zástupce nebo inspekční organizace musí respektovat stupeň přísnosti a úroveň ochrany vyžadované k tomu, aby přepravitelná tlaková zařízení vyhovovala příslušným ustanovením částí 4 a 6.

1.8.6.2.3 Pokud příslušný orgán, jeho zástupce nebo inspekční organizace zjistí, že požadavky stanovené v částech 4 nebo 6 nebyly výrobcem dodrženy, požádá výrobce, aby učinil náležitá nápravná opatření, a nevydá žádné osvědčení o schválení konstrukčního typu ani osvědčení o shodě.

1.8.6.3 Informační povinnost

Smluvní strany ADR musí zveřejnit své vnitrostátní postupy pro posuzování, pověřování a monitorování inspekčních organizací a všechny změny těchto informací.

1.8.6.4 Delegování inspekčních činností

POZNÁMKA: *Vlastních inspekčních služeb podle 1.8.7.6 se pododdíl 1.8.6.4 netýká.*

1.8.6.4.1 Pokud inspekční organizace využívá služeb jakékoli jiné organizační jednotky (např. subdodavatel, pobočka) k vykonávání specifických činností spojených s posuzováním shody, periodickou inspekci, meziperiodickou inspekci nebo mimořádnými kontrolami, musí být tato organizační jednotka zahrnuta do akreditace inspekční organizace, nebo musí být akreditována odděleně. V případě oddělené akreditace musí být tato jednotka patřičně akreditována podle normy EN ISO/IEC 17025:2005 a musí být uznána inspekční organizací jako nezávislá a nestranná zkušební laboratoř k provádění zkušebních úkolů ve shodě se svou akreditací, nebo musí být akreditována podle normy EN ISO/IEC 17020:2012 (kromě klauzule 8.1.3). Inspekční organizace se musí ujistit, že tato organizační jednotka splňuje požadavky stanovené pro činnosti, které jsou jí předány, se stejnou úrovní kompetentnosti a bezpečnosti, jaká je stanovena pro inspekční organizace (viz 1.8.6.8) a inspekční organizace to musí monitorovat. Inspekční organizace musí informovat příslušný orgán o výše uvedených opatřeních.

1.8.6.4.2 Inspekční organizace přebírá plnou odpovědnost za činnosti vykonávané takovými organizačními jednotkami, bez ohledu na místo, kde tyto činnosti vykonávají.

1.8.6.4.3 Inspekční organizace nesmí převést celou činnost posuzování shody, periodické inspekce, meziperiodické inspekce nebo mimořádných kontrol. V každém případě posuzování a vydávání osvědčení musí být prováděno vlastní inspekční organizací.

1.8.6.4.4 Činnosti nesmějí být převáděny bez souhlasu žadatele.

1.8.6.4.5 Inspekční organizace musí uchovávat k dispozici příslušného orgánu příslušné doklady týkající se posuzování kvalifikací a prací provedených výše zmíněnými organizačními jednotkami.

1.8.6.5 **Informační povinnosti inspekčních organizací**

Každá inspekční organizace musí informovat příslušný orgán, který ji schválil, o následujících skutečnostech. Jsou to:

- (a) s výjimkou aplikace ustanovení uvedených v 1.8.7.2.4, každé zamítnutí, omezení, pozastavení platnosti nebo odebrání osvědčení o schválení konstrukčního typu;
- (b) každá okolnost nebo okolnosti ovlivňující rozsah a podmínky pro schválení, jak bylo uděleno příslušným orgánem;
- (c) každá žádost o informace o vykonávaných činnostech při posuzování shody, kterou obdržela od příslušných orgánů monitorujících dodržování ustanovení uvedených v 1.8.1 nebo 1.8.6.6;
- (d) na vyžádání, činnosti vykonávané při posuzování shody v rámci rozsahu jejich schválení a jiné vykonávané činnosti, včetně převádění činností.

1.8.6.6 Příslušný orgán musí zajistit monitorování inspekčních organizací a musí zrušit nebo omezit platnost uděleného schválení, pokud zjistí, že schválená organizace již neplní podmínky schválení a požadavky pododdílu 1.8.6.8 nebo nedodržuje postupy uvedené v ustanoveních ADR.

1.8.6.7 Je-li platnost schválení inspekční organizace zrušena nebo omezena, nebo pokud inspekční organizace zastavila svou činnost, musí příslušný orgán učinit příslušné kroky k tomu, aby se zajistilo, že její dokumentace bude buď zpracována jinou inspekční organizací, nebo bude k dispozici.

1.8.6.8 Inspekční organizace musí:

- (a) mít k dispozici personál s organizační strukturou, který je schopný, vyškolený, kompetentní a způsobilý vykonávat uspokojivě své technické funkce;
- (b) mít přístup ke vhodným a přiměřeným technickým prostředkům a vybavení;
- (c) pracovat nestranně a bez jakéhokoli vlivu, který by mohl takové činnosti bránit;
- (d) zajistit důvěrnost obchodních a vlastnických aktivit výrobce a jiných organizací;
- (e) udržovat jasný odstup mezi vlastními činnostmi inspekční organizace a ostatními činnostmi, které k nim nemají vztah;
- (f) mít dokumentovaný systém kvality;
- (g) zajistit, aby byly prováděny zkoušky a inspekce specifikované v příslušné normě a v ADR; a
- (h) udržovat účinný a přiměřený dokumentační a záznamový systém podle 1.8.7 a 1.8.8

Inspekční organizace musí být kromě toho akreditována podle normy EN ISO/IEC 17020:2012 (kromě klauzule 8.1.3), jak je specifikováno v 6.2.2.11 a 6.2.3.6 a TA4 a TT9 oddílu 6.8.4.

Inspekční organizace, která zahajuje novou činnost, smí být schválena prozatímně. Před prozatímním schválením musí příslušný orgán zajistit, aby inspekční organizace splňovala požadavky normy EN ISO/IEC 17020:2012 (kromě klauzule 8.1.3). Inspekční organizace musí být akreditována v prvním roce své činnosti, aby byla schopna pokračovat v této nové činnosti.

1.8.7 **Postupy pro posuzování shody a periodickou inspekci**

POZNÁMKA: V tomto oddílu „příslušná organizace“ znamená organizaci určenou v pododdíle 6.2.2.11 k certifikaci UN tlakových nádob, v pododdílu 6.2.3.6 ke schvalování jiných tlakových nádob, než jsou UN tlakové nádoby, a ve zvláštních ustanoveních TA4 a TT9 oddílu 6.8.4.

1.8.7.1 Všeobecná ustanovení

1.8.7.1.1 Postupy v 1.8.7 se musí použít podle 6.2.3.6 při schvalování jiných tlakových nádob, než jsou UN tlakové nádoby, a podle zvláštních ustanovení TA4 a TT9 oddílu 6.8.4 při schvalování cisteren, bateriových vozidel a MEGC.

Postupy v oddílu 1.8.7 se mohou použít podle tabulky v 6.2.2.11 při certifikaci UN tlakových nádob.

1.8.7.1.2 Každá žádost o:

- (a) schválení konstrukčního typu podle 1.8.7.2; nebo
- (b) dohled nad výrobou podle 1.8.7.3 a první inspekci a zkoušku podle 1.8.7.4; nebo
- (c) periodickou, meziperiodickou inspekci a mimořádné kontroly podle 1.8.7.5

musí být podána žadatelem u jediného příslušného orgánu, jeho zástupce nebo schválené inspekční organizace podle jeho vlastní volby.

1.8.7.1.3 Žádost musí obsahovat:

- (a) jméno a adresu žadatele;
- (b) v případě posuzování shody, není-li žadatel výrobcem, jméno a adresu výrobce;
- (c) písemné prohlášení, že stejná žádost nebyla podána u jiného příslušného orgánu, jeho zástupce nebo inspekční organizace;
- (d) příslušnou technickou dokumentaci uvedenou v 1.8.7.7;
- (e) prohlášení dovolující příslušnému orgánu, jeho zástupci nebo inspekční organizaci z inspekčních důvodů vstup do objektů výroby, inspekce, zkoušení a skladování a poskytující jim všechny potřebné informace.

1.8.7.1.4 Pokud může žadatel prokázat ke spokojenosti příslušného orgánu nebo jej zastupující inspekční organizace splnění podmínek pododdílu 1.8.7.6, smí si žadatel zřídit vlastní inspekční službu, která smí provádět část nebo všechny inspekce a zkoušky, je-li to uvedeno v 6.2.2.11 nebo 6.2.3.6.

1.8.7.1.5 Osvědčení o schválení konstrukčního typu a osvědčení o shodě – včetně technické dokumentace – musí být uchovávána výrobcem, nebo žadatelem o typové schválení, pokud tento není výrobcem, a inspekční organizací, která osvědčení vydala, po dobu nejméně 20 let od posledního data výroby výrobků téhož typu.

1.8.7.1.6 Pokud výrobce nebo vlastník zamýšlí zastavit činnost, musí zaslat dokumentaci příslušnému orgánu. Příslušný orgán poté uchová dokumentaci po zbytek doby stanovené v 1.8.7.1.5.

1.8.7.2 Schválení konstrukčního typu

Typová schválení povolují výrobu tlakových nádob, cisteren, bateriových vozidel nebo MEGC po dobu platnosti tohoto schválení.

1.8.7.2.1 Žadatel musí:

- (a) v případě tlakových nádob dát k dispozici příslušné organizaci reprezentativní vzorky zamýšlené výroby. Příslušná organizace si může vyžádat další vzorky, vyžaduje-li si to zkušební program;
- (b) v případě cisteren, bateriových vozidel nebo MEGC umožnit přístup k prototypu pro zkoušení konstrukčního typu.

1.8.7.2.2 Příslušná organizace musí:

- (a) prozkoumat technickou dokumentaci uvedenou v 1.8.7.7.1 a ověřit, zda konstrukce odpovídá příslušným ustanoveními ADR a že prototyp nebo prototypová série byl(y) vyrobeny ve shodě s technickou dokumentací a je (jsou) typovou konstrukcí;
- (b) provést prohlídky a dohlížet na zkoušky předepsané ADR, aby se zjistilo, zda byly použity a dodrženy předpisy a zda postupy použité výrobcem odpovídají předpisům;
- (c) zkontrolovat certifikát(y) vystavený(é) výrobcem (výrobci) materiálů vzhledem k platným ustanovením ADR;
- (d) pokud je to aplikovatelné, schválit postupy pro trvalá spojení konstrukčních částí nebo zkontrolovat, zda byly předem schváleny, a ověřit si, že personál provádějící trvalé spojení konstrukčních částí a nedestruktivní zkoušky je kvalifikovaný nebo schválený;
- (e) dohodnout se žadatelem místo a zkušební laboratoře, kde se mají provést prohlídky a potřebné zkoušky.

Příslušná organizace vydá žadateli protokol o posouzení konstrukčního typu.

1.8.7.2.3 Pokud konstrukční typ vyhovuje všem platným ustanovením, vydá příslušný orgán, jeho zástupce nebo inspekční organizace žadateli osvědčení o schválení konstrukčního typu.

Toto osvědčení musí obsahovat:

- (a) název a adresu vydávající instituce;
- (b) název a adresu výrobce a žadatele, pokud žadatel není výrobcem;
- (c) odvolávku na vydání ADR a normy použité pro posouzení konstrukčního typu;
- (d) jakékoli požadavky vyplývající z posouzení;
- (e) údaje nezbytné pro identifikaci konstrukčního typu a modifikace, jak je definováno příslušnou normou;
- (f) odvolávku na protokol(y) o posouzení konstrukčního typu; a
- (g) maximální dobu platnosti typového schválení.

K osvědčení musí být přiložen seznam příslušných částí technické dokumentace (viz 1.8.7.7.1).

1.8.7.2.4 Typové schválení je platné na dobu nejvýše 10 let. Jestliže se v průběhu této doby změní příslušné technické požadavky ADR (včetně referenčních norem), takže schválený typ jim už nevyhovuje, příslušná organizace, která typové schválení vydala, toto schválení zruší a informuje o tom držitele typového schválení.

POZNÁMKA: *K nejzazším termínům pro zrušení platnosti existujících typových schválení viz sloupec (5) tabulek v 6.2.4 a 6.8.2.6 nebo 6.8.3.6, jak je to náležité.*

Jestliže platnost typového schválení vypršela nebo bylo zrušeno, není již výroba tlakových nádob, cisteren, bateriových vozidel a MEGC podle tohoto typového schválení dovolena.

V takovém případě příslušná ustanovení týkající se používání, periodické inspekce a meziperiodické inspekce tlakových nádob, cisteren, bateriových vozidel nebo MEGC obsažená v typovém schválení, jehož platnost vypršela nebo bylo zrušeno, budou nadále platit pro tyto tlakové nádoby, cisterny, bateriová vozidla nebo MEGC vyrobené před vypršením platnosti nebo zrušením platnosti typového schválení, jestliže smějí být dále používány.

Tyto smějí být dále používány, dokud zůstávají ve shodě s požadavky ADR. Jestliže již nejsou ve shodě s požadavky ADR, smějí být dále používány pouze tehdy, je-li takové používání povoleno příslušnými přechodnými ustanoveními v kapitole 1.6.

Typová schválení smějí být obnovena po úplné revizi a posouzení shody s ustanoveními ADR platnými k datu obnovy. Obnova není dovolena poté, co bylo zrušeno typové schválení. Modifikace existujícího

typového schválení, které se objevily během doby jeho platnosti (např. pro tlakové nádoby menší změny, jako je doplnění dalších velikostí a objemů, které neovlivňují shodu s předpisy, nebo pro cisterny viz 6.8.2.3.2) neprodlužují ani nemění původní platnost osvědčení.

POZNÁMKA: *Revize a posouzení shody s ustanoveními ADR mohou být provedeny jinou organizací, než je organizace, která vydala původní typové schválení.*

Vydávající organizace musí uchovávat všechny dokumenty pro typové schválení (viz 1.8.7.7.1) po celou dobu platnosti včetně jeho obnov, pokud byly povoleny.

1.8.7.2.5 V případě modifikace tlakové nádoby, cisterny, bateriového vozidla nebo MEGC s platným, propadlým nebo zrušeným typovým schválením jsou zkoušky, inspekce a schválení omezeny na ty součásti tlakové nádoby, cisterny, bateriového vozidla nebo MEGC, které byly modifikovány. Modifikace musí splňovat ustanovení ADR platná v době modifikace. Pro všechny součásti tlakové nádoby, cisterny, bateriového vozidla nebo MEGC, jichž se modifikace nedotkla, zůstává v platnosti dokumentace původního typového schválení.

Modifikace se může týkat jedné nebo více tlakových nádob, cisteren, bateriových vozidel nebo MEGC, pro které platí typové schválení.

Osvědčení o schválení modifikace musí být vydáno žadateli příslušným orgánem kterékoli smluvní strany ADR nebo organizací pověřenou tímto orgánem. Pro cisterny, bateriová vozidla nebo MEGC musí být kopie tohoto osvědčení součástí dokumentace cisterny.

Každá žádost o vydání schvalovacího osvědčení pro modifikaci musí být žadatelem podána u jednoho příslušného orgánu nebo organizace pověřené tímto orgánem.

1.8.7.3 Dohled nad výrobou

1.8.7.3.1 Výrobní proces musí být podroben ze strany příslušné organizace dohledu, aby se zajistilo, že je výrobek vyráběn ve shodě s ustanoveními schválení konstrukčního typu.

1.8.7.3.2 Žadatel musí učinit všechna potřebná opatření, aby zajistil, že výrobní proces vyhovuje platným ustanovením ADR a osvědčení o schválení konstrukčního typu a jeho přílohám.

1.8.7.3.3 Příslušná organizace musí:

- (a) ověřit shodu s technickou dokumentací uvedenou v 1.8.7.7.2;
- (b) ověřit si, že výrobní proces produkuje výrobky, které odpovídají předpisům a dokumentací, která se jich týká;
- (c) ověřit zpětnou zjištělnost materiálů a zkontrolovat certifikát(y) materiálů vzhledem ke specifikacím;
- (d) pokud je to aplikovatelné, ověřit si, že personál provádějící trvalé spojení konstrukčních částí a nedestruktivní zkoušky je kvalifikovaný nebo schválený;
- (e) dohodnout se žadatelem na místě, kde se mají provést prohlídky a potřebné zkoušky; a
- (f) zaznamenat výsledky svého dohledu.

1.8.7.4 První inspekce a zkoušky

1.8.7.4.1 Žadatel musí:

- (a) umístit značky uvedené v ADR; a
- (b) dodat příslušné organizaci technickou dokumentaci uvedenou v 1.8.7.7.

1.8.7.4.2

Příslušná organizace musí:

- (a) provést potřebné prohlídky a zkoušky za účelem ověření, že výrobek je vyráběn v souladu se schválením konstrukčního typu a příslušnými předpisy;
- (b) zkontrolovat certifikáty dodané výrobcí provozní výstroje vůči provozní výstroji;
- (c) vydat žadateli protokol o první inspekci a zkoušce týkající se provedených detailních zkoušek a ověření a ověřenou technickou dokumentaci;
- (d) vystavit písemné osvědčení o shodě výroby a umístit svou registrační značku, pokud výroba vyhovuje předpisům; a
- (e) zkontrolovat, zda typové schválení zůstává platné poté, co se změnila ustanovení ADR (včetně referenčních norem) platná pro toto typové schválení.

Osvědčení pod písmenem (d) a protokol pod písmenem (c) mohou být společné pro více jednotek téhož konstrukčního typu (skupinové osvědčení nebo skupinový protokol).

1.8.7.4.3

Osvědčení musí obsahovat alespoň:

- (a) název a adresu příslušné organizace;
- (b) název a adresu výrobce a název a adresu žadatele, pokud není výrobcem;
- (c) odvolávku na vydání ADR a normy použité pro první inspekce a zkoušky;
- (d) (výsledky inspekce a zkoušek;
- (e) údaje pro identifikaci zkontrolovaného (zkontrolovaných) výrobku(ů), alespoň sériové číslo, nebo pro láhve, které nejsou opakovaně plnitelné, číslo výrobní série; a
- (f) číslo schválení konstrukčního typu.

1.8.7.5

Periodická, meziperiodická inspekce a mimořádné kontroly

1.8.7.5.1

Příslušná organizace musí:

- (a) provést identifikaci a ověřit shodu s dokumentací;
- (b) provést inspekce a dohlížet na zkoušky, aby zkontrolovala, zda jsou dodrženy předpisy;
- (c) vydat protokoly o výsledcích inspekce a zkoušek, které mohou být společné pro více jednotek; a
- (d) zajistit, aby byly umístěny vyžadované značky.

1.8.7.5.2

Protokoly o periodických inspekcích a zkouškách tlakových nádob musí být žadatelem uchovávány alespoň do příští periodické inspekce.

POZNÁMKA: *K cisternám viz ustanovení o dokumentaci cisterny v 4.3.2.1.7.*

1.8.7.6

Dohled nad vlastní inspekční službou žadatele

1.8.7.6.1

Žadatel musí:

- (a) realizovat vlastní inspekční službu se systémem kvality pro inspekce a zkoušky dokumentovanou podle 1.8.7.7.5 a podléhající dohledu;
- (b) plnit povinnosti vyplývající ze systému kvality, jak byl schválen, a zajistit, aby zůstal uspokojivý a účinný;
- (c) přidělit k provádění vlastní inspekční služby vyškolený a kompetentní personál; a
- (d) umístit registrační značku inspekční organizace, kde je to náležité.

- 1.8.7.6.2 Inspekční organizace musí provést první audit. Je-li uspokojivý, vydá inspekční organizace pověření na období nejdéle tří let. Musí být splněna tato ustanovení:
- (a) tento audit musí potvrdit, že inspekce a zkoušky provedené na výrobku jsou v souladu s předpisy ADR;
 - (b) inspekční organizace může pověřit vlastní inspekční službu žadatele, aby umístila registrační značku inspekční organizace na každý schválený výrobek;
 - (c) pověření může být prodlouženo po uspokojivém auditu v posledním roce před skončením jeho platnosti. Nová doba platnosti započne od data skončení platnosti pověření; a
 - (d) auditoři inspekční organizace musí být schopni provést posouzení shody výrobku spadajícího pod systém kvality.
- 1.8.7.6.3 Inspekční organizace musí provést během trvání platnosti pověření periodické audity, aby se ubezpečila, že žadatel udržuje a používá systém kvality. Musí být splněna tato ustanovení:
- (a) v období 12 měsíců musí být provedeny nejméně dva audity;
 - (b) inspekční organizace může vyžadovat dodatečné kontroly, školení, technické změny, modifikace systému kvality, může omezit nebo zakázat inspekce a zkoušky, které má dělat žadatel;
 - (c) inspekční organizace musí posoudit jakékoli změny v systému kvality a rozhodnout, zda pozměněný systém kvality ještě vyhovuje požadavkům prvního auditu, nebo zda se vyžaduje jeho zcela nové posouzení;
 - (d) auditoři inspekční organizace musí být schopni provést posouzení shody výrobku spadajícího pod systém kvality; a
 - (e) inspekční organizace musí žadateli poskytnout kontrolní nebo auditorskou zprávu, a pokud byla provedena zkouška, zkušební protokol.
- 1.8.7.6.4 V případech nesouladu s platnými předpisy musí inspekční organizace zabezpečit, že budou učiněna nápravná opatření. Nejsou-li nápravná opatření učiněna v náležitě lhůtě, inspekční organizace dočasně pozastaví platnost oprávnění nebo odejme oprávnění vlastní inspekční službě provádět její činnosti. Oznámení o dočasném pozastavení platnosti nebo odejmutí oprávnění musí být zasláno příslušnému orgánu. Žadatel musí obdržet zprávu obsahující podrobné důvody pro rozhodnutí učiněná inspekční organizací.

1.8.7.7 Dokumentace

Technická dokumentace musí umožnit posouzení, zda jsou dodrženy příslušné předpisy.

1.8.7.7.1 Dokumenty pro schválení konstrukčního typu

Žadatel musí poskytnout, jak je to náležité:

- (a) seznam norem použitých pro konstrukci a výrobu;
- (b) popis konstrukčního typu včetně všech modifikací;
- (c) pokyny podle příslušného sloupce tabulky A kapitoly 3.2, nebo seznam nebezpečných věcí, které se mají přepravovat, pro dotyčné výrobky;
- (d) výkres nebo výkresy celkové sestavy;
- (e) detailní výkresy, včetně rozměrů použitých pro výpočty, výrobku, provozní výstroje, konstrukční výstroje, značení a/nebo označení bezpečnostními značkami nezbytné pro ověření shody;
- (f) poznámky k výpočtům, výsledky a závěry;
- (g) seznam provozní výstroje s příslušnými technickými údaji a informacemi k pojistným zařízením včetně výpočtu odlehčovací kapacity, pokud je to relevantní;

- (h) seznam materiálu vyžadovaného v normě pro výrobu, použitého pro každou část, podskupinu, vnitřní povlak, provozní a konstrukční výstroj a odpovídající specifikace materiálů nebo odpovídající prohlášení o souladu s ADR;
- (i) schválenou kvalifikaci procesu trvalých spojení;
- (j) popis procesu(ů) tepelného zpracování; a
- (k) postupy, popisy a záznamy o všech příslušných zkouškách uvedených v normách nebo ADR pro schválení konstrukčního typu a pro výrobu.

1.8.7.7.2 **Dokumenty pro dohled nad výrobou**

Žadatel musí dát k dispozici, jak je to náležité:

- (a) dokumenty uvedené v 1.8.7.7.1;
- (b) kopii osvědčení o schválení konstrukčního typu;
- (c) výrobní postupy včetně zkušebních postupů;
- (d) výrobní záznamy;
- (e) schválené kvalifikace pracovníků provádějících trvalá spojení;
- (f) schválené kvalifikace pracovníků provádějících nedestruktivní zkoušky;
- (g) protokoly o destruktivních a nedestruktivních zkouškách;
- (h) záznamy o tepelném zpracování; a
- (i) kalibrační záznamy.

1.8.7.7.3 **Dokumenty pro první inspekci a zkoušky**

Žadatel musí dát k dispozici, jak je to náležité:

- (a) dokumenty uvedené v 1.8.7.7.1 a 1.8.7.7.2;
- (b) certifikáty materiálu výrobku a všech podskupin;
- (c) prohlášení o shodě a certifikáty materiálu provozní výstroje; a
- (d) prohlášení o shodě včetně popisu výrobku a všech modifikací odvozených ze schválení konstrukčního typu.

1.8.7.7.4 **Dokumenty pro periodické, meziperiodické inspekce a mimořádné kontroly**

Žadatel musí dát k dispozici, jak je to náležité:

- (a) pro tlakové nádoby dokumenty obsahující zvláštní požadavky, pokud to normy pro výrobu a pro periodické inspekce a zkoušky vyžadují;
- (b) pro cisterny:
 - (i) dokumentaci cisterny (pasport); a
 - (ii) jeden nebo více dokumentů uvedených v 1.8.7.7.1 až 1.8.7.7.3.

1.8.7.7.5 **Dokumenty pro hodnocení vlastní inspekční služby**

Žadatel o vlastní inspekční službu musí dát k dispozici dokumentaci k systému kvality, jak je to náležité:

- (a) organizační strukturu a odpovědnosti;
- (b) příslušné pokyny pro inspekci a zkoušku, kontrolu kvality, zajištění kvality a operační postupy a systematické činnosti, které budou prováděny;

- (c) záznamy o kvalitě, jako jsou inspekční zprávy, testovací data, kalibrační údaje a certifikáty;
- (d) výsledky auditů k zajištění účinného fungování systému kvality vyplývající z auditů podle 1.8.7.6;
- (e) postup popisující, jak jsou plněny požadavky zákazníka a předpisů;
- (f) postup pro kontrolu dokumentů a jejich revizi;
- (g) postupy pro nevyhovující výrobky; a
- (h) školicí programy a kvalifikační postupy pro příslušný personál.

1.8.7.8 Výrobky vyrobené, schválené, prohlížené a zkoušené podle norem

Požadavky pododdílu 1.8.7.7 se považují za splněné, použijí-li se dále uvedené relevantní normy:

Příslušné ustanovení	Odkazy	Název dokumentu
1.8.7.7.1 až 1.8.7.7.4	EN 12972:2007	Cisterny pro přepravu nebezpečných věcí – Zkoušení, inspekce a značení kovových cisteren

1.8.8 Postupy pro posuzování shody plynových kartuší

Při posuzování shody plynových kartuší se použije jeden z následujících postupů:

- (a) postup v oddílu 1.8.7 pro tlakové nádoby neodpovídající UN, s výjimkou pododdílu 1.8.7.5; nebo
- (b) postup v pododdílech 1.8.8.1 až 1.8.8.7.

1.8.8.1 Všeobecná ustanovení

1.8.8.1.1 Dohled nad výrobou musí být prováděn organizací Xa a zkoušky vyžadované v 6.2.6 musí být prováděny buď organizací Xa, nebo organizací IS schválenou touto organizací Xa; k definici organizací Xa a IS viz definice v 6.2.3.6.1. Posuzování shody musí být prováděno příslušným orgánem, jeho zástupcem nebo jeho schválenou inspekční organizací smluvní strany ADR.

1.8.8.1.2 Při použití ustanovení v 1.8.8 musí žadatel prokázat, zajistit a deklarovat na svou výlučnou odpovědnost shodu plynových kartuší s ustanoveními uvedenými v 6.2.6 a se všemi dalšími platnými ustanoveními ADR.

1.8.8.1.3 Žadatel musí:

- (a) provést posouzení konstrukčního typu každého typu plynových kartuší (včetně použitých materiálů a modifikací tohoto typu, např. objemy, tlaky, výrobní výkresy a uzavírací a výpustná zařízení) podle 1.8.8.2;
- (b) používat schválený systém kvality pro konstrukci, výrobu, inspekci a zkoušení podle 1.8.8.3;
- (c) používat schválený zkušební režim podle 1.8.8.4 pro zkoušky vyžadované v 6.2.6;
- (d) požádat o schválení svého systému kvality pro dohled nad výrobou a pro zkoušení jednu organizaci Xa podle své volby smluvní strany; jestliže žadatel nemá své sídlo ve smluvní straně, musí požádat jednu organizaci Xa ze smluvní strany před první přepravou do smluvní strany;
- (e) je-li plynová kartuše v konečné fázi kompletována z dílů vyrobených žadatelem jedním nebo více jinými podniky, vypracovat písemné pokyny, jak kompletovat a plnit plynové kartuše, aby splnily ustanovení jeho osvědčení o posouzení konstrukčního typu.

1.8.8.1.4 Pokud žadatel a podniky kompletující nebo plnící plynové kartuše podle pokynů žadatele mohou prokázat ke spokojenosti organizace Xa shodu s ustanoveními pododdílu 1.8.7.6, kromě 1.8.7.6.1 (d) a 1.8.7.6.2 (b), smějí si zřídit vlastní inspekční službu, která smí vykonávat část nebo všechny inspekce a zkoušky uvedené v 6.2.6.

1.8.8.2 *Posuzování konstrukčního typu*

- 1.8.8.2.1 Žadatel musí vypracovat technickou dokumentaci pro každý typ plynových kartuší včetně použité technické normy (norem). Jestliže se rozhodne použít normu, na kterou není odkaz v 6.2.6, musí doplnit použitou normu do dokumentace.
- 1.8.8.2.2 Žadatel musí uchovávat technickou dokumentaci spolu se vzorky tohoto typu k dispozici organizaci Xa během výroby a poté po dobu nejméně pěti let od posledního data výroby plynových kartuší podle osvědčení o posouzení konstrukčního typu.
- 1.8.8.2.3 Žadatel vydá po pečlivém posouzení osvědčení pro konstrukční typ, které platí na maximální dobu deseti let; toto osvědčení musí doplnit do dokumentace. Toto osvědčení ho opravňuje vyrábět plynové kartuše tohoto typu po tuto dobu.
- 1.8.8.2.4 Jestliže se v průběhu této doby změní příslušné technické požadavky ADR (včetně referenčních norem), takže konstrukční typ jim už nevyhovuje, musí žadatel zrušit své osvědčení o posouzení konstrukčního typu a informovat o tom organizaci Xa.
- 1.8.8.2.5 Žadatel smí po pečlivém a úplném přezkoumání vydat znovu osvědčení s platností na další období maximálně deseti let.

1.8.8.3 *Dohled nad výrobou*

- 1.8.8.3.1 Postup při posuzování konstrukčního typu, jakož i výrobní proces musí být podrobeny kontrole ze strany organizace Xa, aby se zajistilo, že konstrukční typ certifikovaný žadatelem a výrobek, jak je vyráběný, jsou ve shodě s ustanoveními osvědčení pro konstrukční typ a s platnými ustanoveními ADR. Při použití odstavce 1.8.8.1.3 (c) musí být do tohoto postupu zahrnuty rovněž podniky pověřené kompletací a plněním.
- 1.8.8.3.2 Žadatel musí učinit všechna potřebná opatření, aby zajistil, že výrobní proces splňuje platná ustanovení ADR a jeho osvědčení pro konstrukční typ a jeho příloh. Při použití odstavce 1.8.8.1.3 (c) musí být do tohoto postupu zahrnuty rovněž podniky pověřené kompletací a plněním.
- 1.8.8.3.3 Organizace Xa musí:
- (a) ověřit shodu posouzení konstrukčního typu žadatele a shodu typu plynových kartuší s technickou dokumentací uvedenou v 1.8.8.2;
 - (b) ověřit, zda výrobní proces vyrábí výrobky ve shodě s předpisy a dokumentací, které se na něj vztahují; je-li plynová kartuše v konečné fázi kompletována z dílů vyrobených žadatelem jedním nebo více jinými podniky, musí organizace Xa rovněž ověřit, zda jsou plynové kartuše v plné shodě s platnými předpisy po finální kompletaci a naplnění a že jsou pokyny žadatele správně používány;
 - (c) ověřit, zda je personál provádějící trvalá spojení dílů a zkoušky kvalifikovaný nebo schválený;
 - (d) zaznamenat výsledky svých kontrol.
- 1.8.8.3.4 Jestliže nálezy organizace Xa ukáží neshodu osvědčení pro konstrukční typ žadatele nebo výrobního procesu, musí tato organizace vyžadovat náležitá opravná opatření nebo zrušení platnosti osvědčení vydaného žadatelem.

1.8.8.4 Zkouška těsnosti

1.8.8.4.1 Žadatel a podniky v konečné fázi kompletující a plnicí plynové kartuše podle pokynů žadatele musí:

- (a) provést zkoušky vyžadované v 6.2.6;
- (b) zaznamenat výsledky zkoušek;
- (c) vydat osvědčení o shodě pouze pro plynové kartuše, které plně vyhovují ustanovením svého posouzení konstrukčního typu a platným ustanovením ADR a které s úspěchem prošly zkouškami vyžadovanými v 6.2.6;
- (d) uchovávat dokumentaci uvedenou v 1.8.8.7 během výroby a poté po dobu nejméně pěti let od posledního data výroby plynových kartuší náležejících k jednomu typovému schválení pro inspekci prováděnou organizací Xa v namátkově zvolených intervalech;
- (e) připevnit odolnou a čitelnou značku identifikující typ plynové kartuše, žadatele a datum výroby nebo číslo výrobní série; tam, kde vzhledem k omezené dostupné ploše nemůže být tato značka umístěna na těleso plynové kartuše, musí připevnit odolnou visačku s těmito informacemi k plynové kartuši nebo ji vložit s plynovou kartuší do vnitřního obalu.

1.8.8.4.2 Organizace Xa musí:

- (a) provádět potřebné prohlídky a zkoušky v namátkově zvolených intervalech, ale alespoň krátce po zahájení výroby určitého typu plynových kartuší a poté alespoň jednou za tři roky za účelem ověření, že postup pro posouzení konstrukčního typu žadatele, jakož i výroba a zkoušení výrobku jsou prováděny v souladu s osvědčením pro konstrukční typ a s příslušnými předpisy;
- (b) zkontrolovat osvědčení dodaná žadatelem;
- (c) provádět zkoušky vyžadované v 6.2.6 nebo schválit program zkoušek a vlastní inspekční službu k provádění zkoušek.

1.8.8.4.3 Osvědčení musí obsahovat alespoň:

- (a) název a adresu žadatele a, není-li finální kompletace prováděna žadatelem, nýbrž podnikem nebo podniky podle písemných pokynů žadatele, název (názyv) a adresu (adresy) těchto podniků;
- (b) odvolávku na vydání ADR a normu (normy) použité pro výrobu a zkoušky;
- (c) výsledky inspekcí a zkoušek;
- (d) údaje pro značení, jak jsou vyžadovány v 1.8.8.4.1 (c).

1.8.8.5 (Vyhrazeno)

1.8.8.6 Dohled nad vlastní inspekční službou

Pokud si žadatel nebo podnik kompletující nebo plnicí plynové kartuše zřídil vlastní inspekční službu, použijí se ustanovení uvedená v 1.8.7.6, kromě 1.8.7.6.1 (d) a 1.8.7.6.2 (b). Podnik kompletující nebo plnicí plynové kartuše musí splňovat ustanovení platná pro žadatele.

1.8.8.7 Dokumentace

Použijí se ustanovení uvedená v 1.8.7.7.1, 1.8.7.7.2, 1.8.7.7.3 a 1.8.7.7.5.

KAPITOLA 1.9

DOPRAVNÍ OMEZENÍ STANOVENÁ PŘÍSLUŠNÝMI ORGÁNY

- 1.9.1 Podle článku 4, odstavce 1 dohody ADR může být vstup nebezpečných věcí na území smluvních stran předmětem pravidel nebo zákazů stanovených z jiných důvodů, než je bezpečnost během přepravy. Taková pravidla nebo zákazy musí být uveřejněny vhodnou formou.
- 1.9.2 Smluvní strany mohou uplatňovat vůči vozidlům provádějícím mezinárodní silniční přepravu nebezpečných věcí na svém území určitá dodatečná ustanovení v rámci výčtu uvedeného v následujícím oddílu 1.9.3, která nejsou obsažena v ADR, pokud tato ustanovení nejsou v rozporu s článkem 2, odstavcem 2 Dohody a pokud jsou obsažena v jejich vnitrostátních právních předpisech a vztahují se rovnocenně rovněž na vozidla provádějící vnitrostátní silniční přepravu nebezpečných věcí na území této smluvní strany.
- 1.9.3 Dodatečná ustanovení, která mohou být uplatňována podle výše uvedeného oddílu 1.9.2, jsou tato:
- (a) Dodatečné bezpečnostní požadavky nebo omezení týkající se vozidel užívajících určitou infrastrukturu, jako jsou mosty, vozidel přepravovaných prostředky kombinované dopravy, jako jsou trajekty nebo vlaky, nebo vozidel vjíždějících nebo vyjíždějících z přístavů nebo jiných dopravních terminálů;
 - (b) Požadavky na jízdu vozidel po předepsaných dopravních trasách, které se vyhýbají obchodním nebo obytným územím, územím citlivým z hlediska ochrany životního prostředí, průmyslovým zónám s rizikovými zařízeními nebo silnicím s vážnými fyzikálními riziky;
 - (c) Výjimečné požadavky týkající se dopravní trasy nebo podmínek parkování vozidel přepravujících nebezpečné věci, které vyplývají z extrémních povětrnostních podmínek, zemětřesení, nehody, odborářských akcí, občanských nepokojů nebo vojenských konfliktů;
 - (d) Omezení silničního provozu vozidel přepravujících nebezpečné věci v určitých dnech týdne nebo roku.
- 1.9.4 Příslušný orgán smluvní strany uplatňující na svém území jakákoli dodatečná ustanovení uvedená v odstavcích (a) a (d) předchozího oddílu 1.9.3 musí o tom informovat Sekretariát Evropské hospodářské komise Organizace spojených národů, který o nich uvědomí smluvní strany¹.

1.9.5 Omezení průjezdu tunely

POZNÁMKA: Ustanovení o omezeních průjezdu vozidel silničními tunely jsou též uvedeny v kapitole 8.6.

1.9.5.1 Všeobecná ustanovení

Při aplikaci omezení průjezdu vozidel přepravujících nebezpečné věci tunely musí příslušný orgán označit silniční tunel jednou z kategorií tunelů definovaných v 1.9.5.2.2. Musí být vzaty v úvahu charakteristiky tunelu, odhad rizika, včetně možnosti a vhodnosti alternativních tras a způsobů a řízení provozu. Tentýž tunel může být označen více než jednou kategorií tunelu, např. závisící na denních hodinách nebo na dnech týdne atd.

¹ Do Všeobecného návodu pro výpočet rizik při silniční přepravě nebezpečných věcí (A Guideline for the Calculation of Risks in the Transport of Dangerous Goods by Road) je možno nahlédnout na webových stránkách sekretariátu Evropské hospodářské komise OSN (<http://www.unece.org/trans/danger/danger.htm>).

1.9.5.2 **Kategorizace**

1.9.5.2.1 Kategorizace musí vycházet z předpokladu, že v tunelech existují tři hlavní nebezpečí, které mohou způsobit početné oběti nebo vážné poškození infrastruktury tunelu:

- (a) Výbuchy;
- (b) Únik toxického plynu nebo těkavé toxické kapaliny;
- (c) Požáry.

1.9.5.2.2 Pět kategorií jsou dále uvedené:

Kategorie tunelu A

Žádná omezení pro přepravu nebezpečných věcí;

Kategorie tunelu B

Omezení pro přepravu nebezpečných věcí, které mohou vést k velmi silnému výbuchu;

Dále uvedené nebezpečné věci jsou považovány za splňující tato kritéria²:

Třída 1:	Skupiny snášenlivosti A a L;
Třída 3:	Klasifikační kód D (UN 1204, 2059, 3064, 3343, 3357 a 3379);
Třída 4.1:	Klasifikační kódy D a DT; a
Třída 5.2:	Samovolně se rozkládající látky, typ B (UN 3221, 3222, 3231 a 3232); Organické peroxidy, typ B (UN 3101, 3102, 3111 a 3112).
Pokud celková čistá hmotnost výbušné látky v dopravní jednotce je větší než 1000 kg:	
Třída 1:	Podtřídy 1.1, 1.2 a 1.5 (kromě skupin snášenlivosti A a L).
Pokud jsou přepravovány v cisternách:	
Třída 2:	Klasifikační kódy F, TF a TFC;
Třída 4.2:	Obalová skupina I;
Třída 4.3:	Obalová skupina I;
Třída 5.1:	Obalová skupina I.
Třída 6.1:	UN 1510

Kategorie tunelu C

Omezení pro přepravu nebezpečných věcí, které mohou vést k velmi silnému výbuchu, silnému výbuchu nebo velkému úniku toxické látky;

Dále uvedené nebezpečné věci jsou považovány za splňující tato kritéria² nahoře:

- nebezpečné věci omezené v tunelu kategorie B, a
- následující nebezpečné věci:

² Odhad vychází ze skutečných nebezpečných vlastností věcí, typu ochrany a přepravovaného množství.

Třída 1:	Podtřída 1.1, 1.2 a 1.5 (kromě skupin snášenlivosti A a L); a Podtřída 1.3 (skupiny snášenlivosti H a J);
Třída 7:	UN 2977 a 2978.
Pokud celková čistá hmotnost výbušné látky v dopravní jednotce je větší než 5000 kg:	
Třída 1:	Podtřída 1.3 (skupiny snášenlivosti C a G).
Pokud jsou přepravovány v cisternách:	
Třída 2:	Klasifikační kódy 2A, 2O, 3A a 3O, jakož i klasifikační kódy obsahující jen písmeno T nebo skupiny písmen TC, TO a TOC;
Třída 3:	Obalová skupina I pro klasifikační kódy FC, FT1, FT2 a FTC;
Třída 6.1:	Obalová skupina I; kromě UN 1510
Třída 8:	Obalová skupin I pro klasifikační kód CT1, CFT a COT.

Kategorie tunelu D:

Omezení pro přepravu nebezpečných věcí, které mohou vést k velmi silnému výbuchu, silnému výbuchu, velkému úniku toxické látky nebo velkému požáru;

Dále uvedené nebezpečné věci jsou považovány za splňující tato kritéria2:

- nebezpečné věci omezené v tunelu kategorie C, a
- následující nebezpečné věci:

Třída 1:	Podtřída 1.3 (skupina snášenlivosti C a G);
Třída 2:	Klasifikační kódy F, FC, T, TF, TC, TO, TFC a TOC;
Třída 4.1:	Samovolně se rozkládající látky, typy C, D, E a F; a UN 2956, 3241, 3242, 3251, 3531, 3532, 3533 a 3534;
Třída 5.2:	Organické peroxidy, typy C, D, E a F;
Třída 6.1:	Obalová skupina I pro klasifikační kódy TF1, TFC a TFW a UN 3507 Látky toxické při vdechování, jimž je ve sloupci (6) tabulky A kapitoly 3.2 přiřazeno zvláštní ustanovení 354 a látky toxické při vdechování UN čísel 3381 až 3390;
Třída 8:	Obalová skupina I pro klasifikační kód CT1, CFT a COT;
Třída 9:	Klasifikační kódy M9 a M10.
Pokud jsou přepravovány volně ložené nebo v cisternách:	
Třída 3	
Třída 4.2:	Obalová skupina II;
Třída 4.3:	Obalová skupina II;
Třída 6.1:	Obalová skupina II; a Obalová skupina III pro klasifikační kód TF2;
Třída 8:	Obalová skupina I pro klasifikační kódy CF1, CFT a CW1; a Obalová skupina II pro klasifikační kódy CF1 a CFT“.
Třída 9:	Klasifikační kódy M2 a M3.

Kategorie tunelu E:

Omezení pro přepravu všech nebezpečných věcí kromě těch, u nichž je ve sloupci (15) tabulky A kapitoly 3.2 uvedeno '(-)', a pro všechny nebezpečné věci podle ustanovení kapitoly 3.4, jestliže přepravovaná množství překračují 8 tun celkové (brutto) hmotnosti na jednu dopravní jednotku.

POZNÁMKA: Pro nebezpečné věci přiřazené do UN 2919 a 3331 omezení průjezdu tunely však mohou být částí zvláštních ujednání schválených příslušným(i) orgánem(y) podle pododdílu 1.7.4.2.

1.9.5.3 Ustanovení o dopravních značkách a vyhlášení omezení

1.9.5.3.1 Smluvní strany musí označit závazy průjezdu tunelem a alternativní trasy prostřednictvím značek a signálů.

1.9.5.3.2 Pro tento účel mohou být použity značky C, 3h a D, 10a, 10b a 10c podle Vídeňské úmluvy o dopravních značkách a signálech (Vídeň, 1968) a Evropské dohody doplňující Úmluvu o dopravních

značkách a signálech (Ženeva, 1971), jak je uvedeno v Rezoluci o dopravních značkách a signálech (R.E.2) Hlavní pracovní skupiny pro silniční dopravu Výboru pro pozemní dopravu EHK OSN, se změnami a doplňky.

- 1.9.5.3.3 Za účelem usnadnění výkladu značek je systém značek a signálů předepsaný Vídeňskou úmluvou založen na používání tvarů a charakteristiky barev každé třídy značek a, kde je to možné, na použití grafických symbolů (piktogramů) spíše než popisů. Kde Smluvní strany považují za nezbytné upravit předepsané značky a symboly, tyto úpravy nesmí měnit jejich podstatné charakteristiky. Kde Smluvní strany neuplatňují Vídeňskou úmluvu, předepsané značky a symboly mohou být upravovány, tyto úpravy nesmí měnit jejich podstatný smysl.
- 1.9.5.3.4 Dopravní značky a signály určené pro zákaz vjezdu vozidel přepravujících nebezpečné věci do silničních tunelů musí umístěny na místě, kde je možná volba alternativní trasy.
- 1.9.5.3.5 Kde vjezd do tunelů je omezen, nebo jsou předepsány alternativní trasy, značky musí být označeny doplňkovými tabulkami takto:
- Žádná značka: žádné omezení
- Značka s doplňkovou tabulkou opatřenou písmenem B: vztahuje se na vozidla přepravující nebezpečné věci nedovolené pro dopravu tunely kategorie B;
- Značka s doplňkovou tabulkou opatřenou písmenem C: vztahuje se na vozidla přepravující nebezpečné věci nedovolené pro dopravu tunely kategorie C;
- Značka s doplňkovou tabulkou opatřenou písmenem D: vztahuje se na vozidla přepravující nebezpečné věci nedovolené pro dopravu tunely kategorie D;
- Značka s doplňkovou tabulkou opatřenou písmenem E: vztahuje se na vozidla přepravující nebezpečné věci nedovolené pro dopravu tunely kategorie E;
- 1.9.5.3.6 Omezení průjezdu tunely platí pro dopravní jednotky, pro které je vyžadováno označení oranžovými tabulkami podle 5.3.2, s výjimkou přepravy nebezpečných věcí, pro které je ve sloupci (15) tabulky A kapitoly 3.2 uvedeno „(-)“. Pro nebezpečné věci přiřazené k UN číslům 2919 a 3331 smějí však být omezení průjezdu tunely součástí zvláštního ujednání schváleného příslušným orgánem nebo příslušnými orgány na základě ustanovení uvedených v 1.7.4.2. Pro tunely kategorie E platí omezení průjezdu tunely též pro dopravní jednotky, pro které je vyžadováno označení podle 3.4.13, nebo které přepravují kontejnery, pro něž je vyžadováno označení podle 3.4.13.
- Omezení průjezdu tunely neplatí, pokud jsou nebezpečné věci přepravovány podle 1.1.3, s výjimkou případů, kdy jsou vozidla přepravující takové věci označena podle 3.4.13 s přihlédnutím k 3.4.14.
- 1.9.5.3.7 Omezení musí být úředně publikována a zpřístupněna veřejnosti. Smluvní strany musí taková omezení sdělit sekretariátu UNECE a sekretariát tyto informace zveřejnit na své webové stránce.
- 1.9.5.3.8 Pokud Smluvní strany uplatňují zvláštní provozní opatření pro snížení rizik a vztahující se na některá nebo všechna vozidla používající tunely, taková jako prohlášení před vjezdem nebo průjezdem v konvoji doprovázeném doprovodnými vozidly, taková provozní opatření musí být úředně publikována a zpřístupněna veřejnosti.

KAPITOLA 1.10

BEZPEČNOSTNÍ PŘEDPISY

POZNÁMKA: Pro účely této kapitoly se slovem „bezpečnost“ rozumí opatření nebo preventivní kroky ke snížení nebezpečí odcizení nebo zneužití nebezpečných věcí, v jehož důsledku by mohlo dojít k ohrožení osob, majetku nebo životního prostředí.

1.10.1 Všeobecná ustanovení

- 1.10.1.1 Všechny osoby podílející se na přepravě nebezpečných věcí musí dodržovat bezpečnostní předpisy pro přepravu nebezpečných věcí uvedené v této kapitole v přiměřené míře ke svým odpovědnostem.
- 1.10.1.2 Nebezpečné věci smějí být předány k přepravě pouze dopravcům, jejichž totožnost byla vhodným způsobem ověřena.
- 1.10.1.3 Prostory terminálů pro dočasné skladování, plochy pro dočasné skladování, odstavné plochy pro vozidla, kotviště a seřadovací nádraží používané pro dočasné skladování během přepravy nebezpečných věcí musí být vhodně zabezpečeny, dobře osvětleny a, kde je to možné a vhodné, nepřístupné veřejnosti.
- 1.10.1.4 Každý člen osádky vozidla musí mít během přepravy nebezpečných věcí u sebe průkaz totožnosti opatřený fotografií.
- 1.10.1.5 Bezpečnostní kontroly podle oddílu 1.8.1 a pododdílu 7.5.1.1 se musí zaměřit také na vhodná opatření k zajištění bezpečnosti.
- 1.10.1.6 Příslušný orgán musí vést aktuální soupisy všech platných osvědčení o školení řidičů předepsaných v oddílu 8.2.1, vydaných jím nebo jakoukoli uznávanou organizací.

1.10.2 Školení o obecné bezpečnosti

- 1.10.2.1 Úvodní a obnovovací školení uvedené v kapitole 1.3 musí zahrnovat také prvky poučení o bezpečnosti. Obnovovací školení nemusí být nutně vázáno jen na změny předpisů.
- 1.10.2.2 Školení musí být zaměřeno na povahu bezpečnostních rizik, jejich rozpoznávání a postupů k jejich snížení, jakož i na opatření, která je nutno provést při narušení bezpečnosti. Musí zahrnovat seznámení s příslušnými bezpečnostními plány, v přiměřené míře k odpovědnostem povinnostem jednotlivých pracovníků a jejich účasti při aplikaci bezpečnostních plánů.
- 1.10.2.3 Toto školení musí být poskytnuto při přijímání osob na pracovní místa spojená s přepravou nebezpečných věcí, nebo musí být ověřeno, že takové školení již absolvovaly. Následně musí být periodicky doplňováno obnovovacím školením.
- 1.10.2.4 Záznamy o všech absolvovaných bezpečnostních školeních musí být uchovávány zaměstnavatelem a musí být na požádání zpřístupněny zaměstnanci nebo příslušnému orgánu. Záznamy musí být uchovávány zaměstnavatelem po dobu stanovenou příslušným orgánem.

1.10.3 Ustanovení pro vysoce rizikové nebezpečné věci

1.10.3.1 Definice vysoce rizikových nebezpečných věcí

- 1.10.3.1.1 Vysoce rizikové nebezpečné věci jsou takové nebezpečné věci, které mají potenciál být zneužity při teroristické akci a které mohou, jako výsledek, vyvolat vážné důsledky, jako jsou hromadné oběti na životech, hromadné ničení nebo, zejména pro třídu 7, hromadný socioekonomický rozvrat.

1.10.3.1.2 Vysoce rizikové nebezpečné věci jiných tříd, než je třída 7, jsou nebezpečné věci uvedené v tabulce 1.10.3.1.2 níže a přepravované v množstvích větších, než jsou množství uvedená v této tabulce.

Tabulka 1.10.3.1.2: Seznam vysoce rizikových nebezpečných věcí

Třída	Podtřída	Látka nebo předmět	Množství		
			Cisterna (l) ^c	Volně ložené (kg) ^d	Kusy (kg)
1	1.1	Výbušné látky a předměty	a	a	0
	1.2	Výbušné látky a předměty	a	a	0
	1.3	Výbušné látky a předměty skupiny snášitelnosti C	a	a	0
	1.4	Výbušné látky a předměty UN čísel 0104, 0237, 0255, 0267, 0289, 0361, 0365, 0366, 0440, 0441, 0455, 0456 a 0500	a	a	0
	1.5	Výbušné látky a předměty	0	a	0
2		Hořlavé plyny (klasifikační kódy zahrnující jen písmeno F)	3000	a	b
		Toxické plyny (klasifikační kódy zahrnující písmena T, TF, TC, TO, TFC nebo TOC), s výjimkou aerosolů	0	a	0
3		Hořlavé kapaliny obalových skupin I a II	3000	a	b
		Znecitlivěné výbušné kapaliny	0	a	0
4.1		Znecitlivěné výbušné látky	a	a	0
4.2		Látky obalové skupiny I	3000	a	b
4.3		Látky obalové skupiny I	3000	a	b
5.1		Kapaliny podporující hoření obalové skupiny I	3000	a	b
		Chloristany, dusičnan amonný, hnojiva obsahující dusičnan amonný a emulze nebo suspenze nebo gely obsahující dusičnan amonný	3000	3000	b
6.1		Toxické látky obalové skupiny I	0	a	0
6.2		Infekční látky (UN čísel 2814 a 2900, kromě materiálu živočišného původu)	a	0	0
8		Žiravé látky obalové skupiny I	3000	a	b

^a Nevztahuje se.

^b Ustanovení oddílu 1.10.3 neplatí, bez ohledu na množství.

^c Hodnota uvedená v tomto sloupci platí pouze tehdy, je-li přeprava v cisternách podle kapitoly 3.2, tabulky A, sloupce (10) nebo (12) dovolena. Pro látky, které není dovoleno v cisternách přepravovat, instrukce uvedená v tomto sloupci neplatí.

^d Hodnota uvedená v tomto sloupci platí pouze tehdy, je-li přeprava ve volně loženém stavu podle kapitoly 3.2, tabulky A, sloupce (10) nebo (17) dovolena. Pro látky, které není dovoleno ve volně loženém stavu přepravovat, instrukce uvedená v tomto sloupci neplatí.

1.10.3.1.3 Pro třídu 7 jsou vysoce rizikové radioaktivní látky takové látky, které mají úroveň aktivity stejnou nebo vyšší než je práh dopravní bezpečnosti 3 000 A2 pro jednotlivý kus (viz též 2.2.7.2.2.1), s výjimkou následujících radionuklidů, pro které je práh dopravní bezpečnosti udán v tabulce 1.10.3.1.3 níže.

Tabulka 1.10.3.1.3: Prahy dopravní bezpečnosti pro jednotlivé radionuklidy

Prvek	Radionuklid	Prah dopravní bezpečnosti (TBq)
Americium	Am-241	0,6
Zlato	Au-198	2
Kadmium	Cd-109	200
Kalifornium	Cf-252	0,2
Curium	Cm-244	0,5
Kobalt	Co-57	7
Kobalt	Co-60	0,3
Cesium	Cs-137	1
Železo	Fe-55	8000
Germanium	Ge-68	7
Gadolinium	Gd-153	10
Iridium	Ir-192	0,8
Nikl	Ni-63	600
Paladium	Pd-103	900
Prometium	Pm-147	400
Polonium	Po-210	0,6
Plutonium	Pu-238	0,6
Plutonium	Pu-239	0,6
Radium	Ra-226	0,4
Ruthenium	Ru-106	3
Selen	Se-75	2
Stroncium	Sr-90	10
Thalium	Tl-204	200
Thulium	Tm-170	200
Yterbium	Yb-169	3

1.10.3.1.4 Pro směsi radionuklidů může být zjištěno, zda je dosažen nebo překročen prah dopravní bezpečnosti, provedeno výpočtem tak, že se sečte aktivita každého radionuklidu podělená prahem dopravní bezpečnosti pro tento radionuklid. Je-li součet těchto zlomků menší než 1, potom nebyl překročen prah radioaktivity pro směs.

Výpočet může být proveden podle tohoto vzorce:

$$\sum < 1$$

kde:

A_i = aktivita radionuklidu i , který je přítomen v kusu (TBq)

T_i = prah dopravní bezpečnosti pro radionuklid i (TBq)

1.10.3.1.5 Pokud má radioaktivní látka vedlejší nebezpečí jiných tříd, musí být vzata v úvahu také kritéria tabulky 1.10.3.1.2 (viz též 1.7.5).

1.10.3.2 **Bezpečnostní plány**

1.10.3.2.1 Dopravci, odesílatelé a ostatní účastníci přepravy uvedení v oddílech 1.4.2 a 1.4.3, podílející se na přepravě vysoce rizikových nebezpečných věcí (viz tabulku 1.10.3.1.2), nebo vysoce rizikových radioaktivních látek (viz tabulku 1.10.3.1.3) musí přijmout, aplikovat a dodržet bezpečnostní plán, který musí obsahovat alespoň součásti uvedené v 1.10.3.2.2.

1.10.3.2.2 Bezpečnostní plán musí obsahovat alespoň následující součásti:

- (a) specifické stanovení odpovědností za bezpečnost způsobilým a kvalifikovaným osobám s odpovídající pravomocí k uplatnění svých odpovědností;
- (b) seznamy dotčených nebezpečných věcí nebo skupin nebezpečných věcí;
- (c) přehled běžných činností a rozbor bezpečnostních rizik, které z nich vyplývají, včetně všech zastávek nutných při přepravě, přítomnosti nebezpečných věcí ve vozidle, cisterně nebo kontejneru před jízdou, během ní a po jízdě a dočasného skladování nebezpečných věcí za účelem jejich intermodální překládky nebo překládky na jiné vozidlo;
- (d) jasná specifikace opatření, která je třeba učinit ke snížení bezpečnostních rizik, přiměřených k odpovědnostem a povinnostem účastníka, včetně:
 - školení;
 - bezpečnostní politiky (např. reakce na podmínky velkého ohrožení, prověření nově přijímaných zaměstnanců nebo zaměstnanců přidělovaných na některá místa atd.);
 - provozní praxe (např. volba nebo používání známých tras, přístup k nebezpečným věcem při jejich dočasném skladování (jak je definováno pod písmenem c)), blízkost ohrožitelné infrastruktury atd.);
 - zařízení a zdrojů, které je nutno použít ke snížení bezpečnostních rizik;
- (e) účinné a moderní postupy pro ohlašování ohrožení, narušení bezpečnosti nebo případů s takovými situacemi souvisejících, a pro jednání v takových situacích
- (f) postupy pro posuzování a testování bezpečnostních plánů a postupy pro periodickou revizi a aktualizaci těchto plánů;
- (g) opatření pro zajištění fyzické bezpečnosti dopravních informací obsažených v bezpečnostním plánu; a
- (h) opatření pro zajištění toho, aby šíření informací týkajících se přepravy, obsažených v bezpečnostním plánu, bylo omezeno na ty osoby, které je potřebují mít. Tato opatření nesmějí být přitom překážkou sdělování informací vyžadovaných v jiných ustanoveních ADR.

POZNÁMKA: Dopravci, odesílatelé a příjemci by měli spolupracovat mezi sebou a s příslušnými orgány při výměně informací týkajících se případných ohrožení, aplikaci vhodných bezpečnostních opatření a reakci na bezpečnostní incidenty.

1.10.3.3 Na vozidlech, kterými jsou přepravovány vysoce rizikové nebezpečné věci (viz tabulku 1.10.3.1.2) nebo vysoce rizikové radioaktivní látky (viz tabulku 1.10.3.1.3), musí být nainstalovány prostředky, zařízení nebo systémy k ochraně proti odcizení vozidla a jeho nákladu a musí být učiněna opatření, aby se zajistila jejich funkčnost a účinnost v každém okamžiku. Použití těchto ochranných opatření nesmí ohrozit zásah záchranných jednotek.

POZNÁMKA: Pokud je to vhodné a pokud jsou potřebná zařízení již nainstalována, měly by být použity telematické systémy nebo jiné metody nebo přístroje pro sledování pohybu vysoce rizikových nebezpečných věcí (viz tabulka 1.10.3.1.2) nebo vysoce rizikových radioaktivních látek (viz tabulka 1.10.3.1.3).

- 1.10.4 Podle ustanovení v 1.1.3.6 se požadavky oddílů 1.10.1, 1.10.2, 1.10.3 a pododdílu 8.1.2.1 (d) nepoužijí, jestliže množství přepravovaná v kusech v dopravní jednotce nepřekročí množství uvedená v 1.1.3.6.3, s výjimkou UN čísel 0029, 0030, 0059, 0065, 0073, 0104, 0237, 0255, 0267, 0288, 0289, 0290, 0360, 0361, 0364, 0365, 0366, 0439, 0440, 0441, 0455, 0456 a 0500 a s výjimkou UN čísel 2910 a 2911, jestliže úroveň aktivity překračuje hodnotu A_2 (viz první odrážka v 1.1.3.6.2). Kromě toho se ustanovení 1.10.1, 1.10.2, 1.10.3 a 8.1.2.1 (d) nepoužijí, jestliže množství přepravovaná v cisternách nebo volně ložená v dopravní jednotce nepřekročí množství uvedená v 1.1.3.6.3. Kromě toho se ustanovení této kapitoly nepoužijí pro přepravu UN 2912 LÁTKA RADIOAKTIVNÍ, S NÍZKOU SPECIFICKOU AKTIVITOU (LSA-I) a UN 2913 LÁTKA, RADIOAKTIVNÍ - POVRCHOVĚ KONTAMINOVANÉ PŘEDMĚTY (SCO-I).
- 1.10.5 Pro radioaktivní látky se ustanovení této kapitoly považují za splněná, pokud se použije ustanovení Úmluvy o fyzické ochraně jaderných materiálů¹ a oběžníku IAEA „Fyzická ochrana jaderných materiálů a jaderných zařízení“².

¹ INFCIRC/274/Rev.1, IAEA, Vídeň (1980).

² INFCIRC/225/Rev.4 (korigováno), IAEA, Vídeň (1999).

ČÁST 2
KLASIFIKACE

KAPITOLA 2.1

VŠEOBECNÁ USTANOVENÍ

2.1.1 Úvod

2.1.1.1 V ADR jsou následující třídy nebezpečných věcí:

Třída 1	Výbušné látky a předměty
Třída 2	Plyny
Třída 3	Hořlavé kapaliny
Třída 4.1	Hořlavé tuhé látky, samovolně se rozkládající látky, polymerizující látky a znečlivěné tuhé výbušné látky
Třída 4.2	Samozápalné látky
Třída 4.3	Látky, které ve styku s vodou vyvíjejí hořlavé plyny
Třída 5.1	Látky podporující hoření
Třída 5.2	Organické peroxidy
Třída 6.1	Toxické látky
Třída 6.2	Infekční látky
Třída 7	Radioaktivní látky
Třída 8	Žíravé látky
Třída 9	Jiné nebezpečné látky a předměty

2.1.1.2 Ke každé položce v různých třídách je přiřazeno UN číslo. Používají se následující druhy položek:

- A. Samostatné položky pro přesně definované látky nebo předměty, včetně položek pokrývajících více isomerů, např.:

UN 1090	ACETON
UN 1104	AMYLACETÁTY
UN 1194	ETHYLNITRIT, ROZTOK

- B. Druhové položky pro přesně definované skupiny látek nebo předmětů, které nejsou j.n. položkami, např.:

UN 1133	LEPIDLA
UN 1266	VÝROBKY KOSMETICKÉ
UN 2757	PESTICID KARBAMÁT, TUHÝ, TOXICKÝ
UN 3101	PEROXID ORGANICKÝ TYP B, KAPALNÝ

- C. Specifické j.n. položky zahrnující skupiny látek nebo předmětů určité chemické nebo technické povahy, jinde nejmenované, např.:

UN 1477	DUSIČNANY, ANORGANICKÉ, J.N.
UN 1987	ALKOHOLY, J.N.

- D. Všeobecné j.n. položky zahrnující skupiny látek nebo předmětů, mající jednu nebo více všeobecných nebezpečných vlastností, jinde nejmenované, např.

UN 1325	LÁTKA, HOŘLAVÁ, TUHÁ, ORGANICKÁ, J.N.
UN 1993	LÁTKA HOŘLAVÁ, KAPALNÁ, J.N.

Položky definované pod písmeny B, C a D se označují jako hromadné položky.

2.1.1.3 Pro účely balení jsou látky, kromě látek tříd 1, 2, 5.2, 6.2 a 7 a kromě samovolně se rozkládajících látek třídy 4.1, přiřazeny k obalovým skupinám v závislosti na svém stupni nebezpečí:
Obalová skupina I : látky velmi nebezpečné
Obalová skupina II : látky středně nebezpečné
Obalová skupina III : látky málo nebezpečné

Obalová skupina (obalové skupiny), k nimž je látka přiřazena, je (jsou) uvedena(y) v tabulce A kapitoly 3.2.

Předměty nejsou přiřazeny k obalovým skupinám. Pro účely balení je jakýkoli požadavek na specifickou konstrukční úroveň obalu uveden v příslušném pokynu pro balení.

2.1.2 Zásady klasifikace

2.1.2.1 Nebezpečné věci, které spadají pod název třídy, jsou definovány na základě svých vlastností dle pododdílu 2.2.x.1 odpovídající třídy. Zařazení nebezpečných věcí do určité třídy a přiřazení k obalové skupině se provádí podle kritérií uvedených ve stejném pododdílu 2.2.x.1. Přiřazení jednoho nebo více vedlejších nebezpečí nebezpečné látce nebo předmětu se provádí podle kritérií třídy nebo tříd odpovídajících těmto nebezpečím, uvedených v příslušném(-ých) pododdílu(-ech) 2.2.x.1.

2.1.2.2 Všechny položky nebezpečných věcí jsou uvedeny v tabulce A kapitoly 3.2 v číselném pořadí UN čísel. Tato tabulka obsahuje odpovídající informace o uvedených věcech, jako pojmenování, třídu, obalovou(-é) skupinu(-y), bezpečnostní značku(y), která(é) musí být umístěna(y), jakož i ustanovení o balení a přepravě¹. Látky jmenovitě uvedené ve sloupci (2) tabulky A kapitoly 3.2 musí být přepravovány podle své klasifikace v tabulce A, nebo za podmínek stanovených v 2.1.2.8.

2.1.2.3 Látka smí obsahovat technické nečistoty (například takové, které pocházejí z výrobního procesu) nebo přísady pro stabilizaci nebo jiné účely, které neovlivňují její klasifikaci. Avšak látka jmenovitě uvedená, tj. uvedená jako samostatná položka v tabulce A kapitoly 3.2, která obsahuje technické nečistoty nebo přísady pro stabilizaci nebo jiné účely ovlivňující její klasifikaci, musí být považována za roztok nebo směs (viz 2.1.3.3).

2.1.2.4 K přepravě nejsou připuštěny nebezpečné věci uvedené nebo definované v pododdílu 2.2.x.2 každé třídy.

2.1.2.5 Jmenovitě neuvedené nebezpečné věci, tj. věci, které nejsou uvedeny jako samostatné položky v tabulce A kapitoly 3.2 a které nejsou uvedeny ani definovány v jednom z výše uvedených pododdílů 2.2.x.2, musí být zařazeny do příslušné třídy v souladu s postupem dle oddílu 2.1.3. Dále musí být stanoveno vedlejší nebezpečí (pokud je) a obalová skupina (pokud je). Po stanovení třídy, vedlejšího nebezpečí (pokud je) a obalové skupiny (pokud je), musí být určeno odpovídající UN číslo. Rozhodovací stromy uvedené v pododdílu 2.2.x.3 (seznam hromadných položek) na konci každé třídy uvádějí určující parametry pro výběr příslušné hromadné položky (UN čísla). Ve všech případech musí být vybrána nejspecifičtější hromadná položka zahrnující vlastnosti látky nebo předmětu v pořadí vyjádřeném v pododdílu 2.1.1.2 písmeny B, C a D. Pouze v tom případě, že látka nebo předmět nemohou být zařazeny pod položku typu B nebo C podle pododdílu 2.1.1.2, je možné je zařadit pod položku typu D.

2.1.2.6 Na základě zkušebních postupů kapitoly 2.3 a kritérií stanovených v pododdílech 2.2.x.1 jednotlivých tříd může být stanoveno, jak je to uvedeno ve zmíněných pododdílech, že látka, roztok nebo směs určité třídy, které jsou jmenovitě uvedeny v tabulce A kapitoly 3.2, nesplňují kritéria této třídy. V tomto případě nenáleží dotyčná látka, roztok nebo směs do této třídy.

2.1.2.7 Pro účely klasifikace jsou látky s bodem tání nebo počátkem tání 20°C nebo nižším při tlaku 101,3 kPa považovány za kapalné látky. Viskózní látku, pro kterou nelze stanovit přesný bod tání, je třeba podrobit zkoušce dle ASTM D 4359-90 nebo zkoušce stanovení tekutosti (zkouška penetrometrem) předepsané v oddílu 2.3.4.

¹ **Poznámka sekretariátu:** Abecední seznam těchto položek byl připraven sekretariátem a je uveden v tabulce B kapitoly 3.2. Tato tabulka není oficiální částí ADR.

2.1.2.8

Odesílatel, který zjistil na základě výsledků zkoušek, že látka jmenovitě uvedená ve sloupci (2) tabulky A kapitoly 3.2 splňuje kritéria pro třídu, která není uvedena ve sloupci (3a) nebo (5) tabulky A kapitoly 3.2, smí se schválením příslušného orgánu zaslat tuto látku:

- (a) pod nevhodnější hromadnou položkou uvedenou v pododdílu 2.2.x.3, která zahrnuje všechna nebezpečí; nebo
- (b) pod tímtéž UN číslem a pojmenováním, ale s informacemi o dodatečném nebezpečí(ch) nutnými pro identifikaci jednoho nebo více dodatečných vedlejších nebezpečí (dokumentace, nápis, velká bezpečnostní značka), za podmínky, že třída zůstane nezměněna a že jakékoli jiné přepravní podmínky (např. omezené množství, ustanovení pro balení a cisterny), které by normálně platily pro látky mající takovou kombinaci nebezpečí, jsou stejné jako přepravní podmínky platné pro tuto jmenovitě uvedenou látku.

POZNÁMKA 1: Příslušným orgánem udělujícím schválení smí být příslušný orgán kterékoli smluvní strany ADR, který smí také uznat schválení udělené příslušným orgánem země, která není smluvní stranou ADR, za podmínky, že toto schválení bylo uděleno v souladu s postupy platnými podle RID, ADR, ADN, IMDG Code nebo Technických pokynů ICAO.

POZNÁMKA 2: Jestliže příslušný orgán udělí taková schválení, měl by o tom informovat Podvýbor expertů pro přepravu nebezpečných věcí OSN a podat příslušný návrh změny k Seznamu nebezpečných věcí ve Vzorových předpisech OSN. Pokud by byla navrhovaná změna zamítnuta, měl by příslušný orgán své schválení stáhnout.

POZNÁMKA 3: K přepravě podle 2.1.2.8 viz též 5.4.1.1.20.

2.1.3

Klasifikace jmenovitě neuvedených látek, včetně roztoků a směsí (jako přípravky a odpady)

2.1.3.1

Látky, včetně roztoků a směsí, jmenovitě neuvedené, musí být zařazeny podle svého stupně nebezpečnosti na základě kritérií uvedených v pododdílu 2.2.x.1 jednotlivých tříd. Nebezpečí vyplývající z látky musí být určeno(a) na základě jejich fyzikálních, chemických a fyziologických vlastností. Tyto vlastnosti je nutné rovněž zohlednit, pokud praktické zkušenosti vedou k přísnějšímu zařazení.

2.1.3.2

Látka jmenovitě neuvedená v tabulce A kapitoly 3.2, která vykazuje jediné nebezpečí, musí být zařazena do příslušné třídy pod hromadnou položku dle pododdílu 2.2.x.3 této třídy.

2.1.3.3

Roztok nebo směs splňující klasifikační kritéria ADR, složené z jedné převažující látky, jmenovitě uvedené v tabulce A kapitoly 3.2, a z jedné nebo více látek nepodléhající(ch) ADR, nebo stopových množství jedné nebo více látek jmenovitě uvedených v tabulce A kapitoly 3.2, musí být přiřazeny k UN číslu a oficiálnímu pojmenování pro přepravu převažující látky, jmenovitě uvedené v tabulce A kapitoly 3.2, ledaže:

- (a) roztok nebo směs je jmenovitě uveden(a) v tabulce A kapitoly 3.2;
- (b) pojmenování a popis látky jmenovitě uvedené v tabulce A kapitoly 3.2 výslovně vyjadřují, že se vztahují jen na čistou látku;
- (c) třída, klasifikační kód, obalová skupina nebo fyzikální stav tohoto roztoku nebo směsi jsou odlišné od třídy, klasifikačního kódu, obalové skupiny nebo fyzikálního stavu látky jmenovitě uvedené v tabulce A kapitoly 3.2; nebo
- (d) charakteristiky nebezpečnosti a vlastnosti roztoku nebo směsi vyžadují opatření v případě nehody nebo nouzové situace, která jsou odlišná od opatření vyžadovaných pro látku jmenovitě uvedenou v tabulce A kapitoly 3.2.

V těchto jiných případech, kromě případu pod písmenem (a), musí být roztok nebo směs zařazena jako jmenovitě neuvedená látka do odpovídající třídy a přiřazena pod hromadnou položku uvedenou v pododdílu 2.2.x.3 této třídy, se zohledněním případných vedlejších nebezpečí představovaných

tímto roztokem nebo směsí, ledaže by roztok nebo směs neodpovídaly kritériím žádné třídy a proto nepodléhaly předpisům ADR.

2.1.3.4 Roztoky a směsi obsahující látku spadající pod jednu z položek uvedených v odstavci 2.1.3.4.1 nebo 2.1.3.4.2 musí být zařazeny podle ustanovení těchto odstavců.

2.1.3.4.1 Roztoky a směsi, obsahující jednu z následujících jmenovitě uvedených látek, musí být vždy přiřazeny pod stejnou položkou, jako v nich obsažená látka, za podmínky, že tyto roztoky a směsi nemají nebezpečné vlastnosti uvedené v odstavci 2.1.3.5.3:

- Třída 3

UN 1921	PROPYLENIMIN, STABILIZOVANÝ
UN 3064	NITROGLYCERIN, ROZTOK V ALKOHOLU s více než 1 %, ale nejvýše 5 % nitroglycerinu
- Třída 6.1

UN 1051	KYANOVODÍK, STABILIZOVANÝ, obsahující méně než 3 % vody
UN 1185	ETYLENIMIN, STABILIZOVANÝ
UN 1259	TETRAKARBONYL NIKLU
UN 1613	KYSELINA KYANOVODÍKOVÁ, VODNÝ ROZTOK (KYANOVODÍK, VODNÝ ROZTOK), obsahující nejvýše 20 % kyanovodíku
UN 1614	KYANOVODÍK, STABILIZOVANÝ, obsahující méně než 3 % vody a nasáklý v porézní inertní hmotě
UN 1994	PENTAKARBONYL ŽELEZA
UN 2480	METHYLISOKYANÁT
UN 2481	ETHYLISOKYANÁT
UN 3294	KYANOVODÍK, ROZTOK V ALKOHOLU, obsahující nejvýše 45 % kyanovodíku
- Třída 8

UN 1052	FLUOROVODÍK, BEZVODÝ
UN 1744	BROM nebo BROM, ROZTOK
UN 1790	KYSELINA FLUOROVODÍKOVÁ, roztok, s více než 85 % fluorovodíku
UN 2576	BROMID FOSFORYL, ROZTAVENÝ

2.1.3.4.2 Roztoky a směsi obsahující látky spadající pod jednu z následujících položek třídy 9:

- | | |
|---------|---|
| UN 2315 | BIFENYLY POLYCHLOROVANÉ, KAPALNÉ (PCB) |
| UN 3151 | BIFENYLY POLYHALOGENOVANÉ, KAPALNÉ; |
| UN 3151 | MONOMETHYLDIFENYLMETHANY HALOGENOVANÉ, KAPALNÉ; |
| UN 3151 | TERFENYLY POLYHALOGENOVANÉ, KAPALNÉ |
| UN 3152 | BIFENYLY POLYHALOGENOVANÉ, TUHÉ |
| UN 3152 | MONOMETHYLDIFENYLMETHANY HALOGENOVANÉ, TUHÉ; |
| UN 3152 | TERFENYLY POLYHALOGENOVANÉ, TUHÉ; |
| UN 3432 | BIFENYLY POLYCHLOROVANÉ, TUHÉ (PCB) |

musí být vždy přiřazeny pod tutéž položku třídy 9, pokud

- neobsahují žádnou další nebezpečnou složku, jinou než složky obalové skupiny III tříd 3, 4.1, 4.2, 4.3, 5.1, 6.1 nebo 8; a
- nemají nebezpečné vlastnosti uvedené v odstavci 2.1.3.5.3.

2.1.3.5 Látky jmenovitě neuvedené v tabulce A kapitoly 3.2, mající více nebezpečných vlastností, jakož i roztoky nebo směsi splňující klasifikační kritéria ADR a obsahující více nebezpečných látek, musí být přiřazeny pod hromadnou položku (viz pododdíl 2.1.2.5) a obalovou skupinou příslušné třídy v závislosti na svých nebezpečných vlastnostech. Takovéto zařazení podle nebezpečných vlastností musí být provedeno následovně:

2.1.3.5.1 Fyzikální, chemické a fyziologické charakteristiky musí být určeny měřením nebo výpočtem a zařazení látek, roztoků nebo směsi musí být provedeno podle kritérií uvedených v pododdíle 2.2.x.1 jednotlivých tříd.

2.1.3.5.2 Je-li toto určení možné jen s neúměrně vysokými náklady (např. u určitých odpadů), musí být látka, roztok nebo směs zařazena do třídy komponentu, který představuje převažující nebezpečí.

2.1.3.5.3 Pokud nebezpečné vlastnosti látky, roztoku nebo směsi spadají do více než jedné třídy nebo skupiny látek uvedených níže, potom látka, roztok nebo směs musí být zařazen do třídy nebo skupiny látek odpovídající převažujícímu nebezpečí na základě následujícího pořadí:

- (a) látky třídy 7 (kromě radioaktivních látek ve vyjmutých kusech, pro něž, s výjimkou UN 3507 HEXAFLUORID URANU, RADIOAKTIVNÍ LÁTKA, VYJMUTÝ KUS, platí zvláštní ustanovení 290 kapitoly 3.3, u kterých převažují jiné nebezpečné vlastnosti);
- (b) látky třídy 1;
- (c) látky třídy 2;
- (d) znečlivěné kapalné výbušné látky třídy 3;
- (e) samovolně se rozkládající látky a znečlivěné tuhé výbušné látky třídy 4.1;
- (f) pyroforní látky třídy 4.2;
- (g) látky třídy 5.2;
- (h) látky třídy 6.1 splňující kritéria toxicity při vdechnutí pro obalovou skupinu I [látky splňující klasifikační kritéria třídy 8 a mající toxicitu při vdechnutí prachů a mlhy (LC_{50}) v rozsahu obalové skupiny I, ale toxicita při požití nebo při dotyku s pokožkou jen v rozsahu obalové skupiny III nebo nižší, musí být zařazeny do třídy 8];

2.1.3.5.4 Pokud nebezpečné vlastnosti látky spadají do více tříd nebo skupin látek, které nejsou uvedeny v odstavci 2.1.3.5.3, musí být látka zařazena stejným postupem, avšak odpovídající třída se vybere podle tabulky převažujících nebezpečí v pododdíle 2.1.3.10.

2.1.3.5.5 Je-li látka, která se má přepravovat, odpadem se složením, které není přesně známo, smí být její přiřazení k UN číslu a obalové skupině podle 2.1.3.5.2 založeno na odesílatelově znalosti odpadu, včetně všech dostupných technických a bezpečnostních údajů, jak jsou vyžadovány platnou legislativou pro bezpečnost a životní prostředí².

V případě pochybnosti musí být zvolena nejvyšší úroveň nebezpečí.

Jestliže je však možno na základě znalosti složení odpadu a fyzikálních a chemických vlastností jeho identifikovaných složek dokázat, že vlastnosti odpadu neodpovídají vlastnostem obalové skupiny I, smí být odpad zařazen pod nevhodnější j.n. položku obalové skupiny II. Avšak je-li známo, že odpad má jen vlastnosti nebezpečné životnímu prostředí, může být přiřazen k obalové skupině III pod UN čísla 3077 nebo 3082.

Tento postup nesmí být použit pro odpady obsahující látky zmíněné v 2.1.3.5.3, látky třídy 4.3, látky případu zmíněného v 2.1.3.7 ani pro látky, které nejsou připuštěny k přepravě podle pododdílu 2.2.x.2.

2.1.3.6 Je vždy nutno použít nejspecifičtější hromadné položky (viz pododíl 2.1.2.5), tj. všeobecné j.n. položky se používá jen tehdy, pokud nelze použít druhové položky nebo specifické j.n. položky.

² Takovou legislativou je např. rozhodnutí Komise 2000/532/ES ze 3. května 2000 nahrazující rozhodnutí 94/3/ES stanovící seznam odpadů na základě článku 1(a) směrnice Rady 75/442/EHS o odpadech a rozhodnutí Rady 94/904/ES stanovící seznam nebezpečných odpadů na základě článku 1(4) směrnice Rady 91/689/EHS o nebezpečných odpadech (Úřední věstník Evropských společenství č. L 226 ze 6. září 2000, strana 3); a směrnice 2008/98/ES Evropského parlamentu a Rady z 19. listopadu 2008 o odpadech a zrušující některé směrnice (Úřední věstník Evropské unie č. L 312 z 22. listopadu 2008, strana 3-30).

- 2.1.3.7** Roztoky a směsi látek podporujících hoření nebo látek, jejichž vedlejším nebezpečím je podpora hoření, mohou mít výbušné vlastnosti. V tomto případě nejsou připuštěny k přepravě, ledaže by splňovaly předpisy pro třídu 1.
- 2.1.3.8** Látky tříd 1 až 6.2, 8 a 9, jiné než jsou látky přiřazené k UN číslům 3077 nebo 3082, splňující kritéria odstavce 2.2.9.1.10 se navíc ke svým nebezpečím tříd 1 až 6.2, 8 a 9 považují za látky ohrožující životní prostředí. Jiné látky nesplňující kritéria žádné jiné třídy, nýbrž jen kritéria odstavce 2.2.9.1.10, se přiřadí k UN číslům 3077 nebo 3082, jak je to náležité.
- 2.1.3.9** Odpady, které nesplňují kritéria pro zařazení do tříd 1 až 9, avšak spadají pod Basilejskou úmluvu o kontrolu pohybu nebezpečných odpadů přes hranice států a jejich zneškodňování, se smějí přepravovat pod UN čísla 3077 nebo 3082.

2.1.3.10

Tabulka převažujících nebezpečí

Třída obalová skupina	4.1 II	4.1 III	4.2 II	4.2 III	4.3 I	4.3 II	4.3 III	5.1 I	5.1 II	5.1 III	6.1 DERMAL I	6.1 ORAL I	6.1 II	6.1 III	8 I	8 II	8 III	9
3 I	SOL LIQ 4.1 3 I	SOL LIQ 4.1 3 I	SOL LIQ 4.2 3 I	SOL LIQ 4.2 3 I	4.3 I	4.3 I	4.3 I	SOL LIQ 5.1 I 3 I	SOL LIQ 5.1 I 3 I	SOL LIQ 5.1 I 3 I	3 I	3 I	3 I	3 I	3 I	3 I	3 I	3 I
3 II	SOL LIQ 4.1 3 II	SOL LIQ 4.1 3 II	SOL LIQ 4.2 3 II	SOL LIQ 4.2 3 II	4.3 I	4.3 II	4.3 II	SOL LIQ 5.1 I 3 I	SOL LIQ 5.1 II 3 II	SOL LIQ 5.1 II 3 II	3 I	3 I	3 II	3 II	8 I	3 II	3 II	3 II
3 III	SOL LIQ 4.1 3 II	SOL LIQ 4.1 3 III	SOL LIQ 4.2 3 II	SOL LIQ 4.2 3 III	4.3 I	4.3 II	4.3 III	SOL LIQ 5.1 I 3 I	SOL LIQ 5.1 II 3 II	SOL LIQ 5.1 III 3 III	6.1 I	6.1 I	6.1 II	3 III *)	8 I	8 II	3 III	3 III
4.1 II			4.2 II	4.2 II	4.3 I	4.3 II	4.3 II	5.1 I	4.1 II	4.1 II	6.1 I	6.1 I	SOL LIQ 4.1 II 6.1 III	SOL LIQ 4.1 II 6.1 III	8 I	SOL LIQ 4.1 II 8 II	SOL LIQ 4.1 II 8 II	4.1 II
4.1 III			4.2 II	4.2 III	4.3 I	4.3 II	4.3 III	5.1 I	4.1 II	4.1 III	6.1 I	6.1 I	6.1 II	SOL LIQ 4.1 6.1 III	8 I	8 II	SOL LIQ 4.1 III 8 III	4.1 III
4.2 II					4.3 I	4.3 II	4.3 II	5.1 I	4.2 II	4.2 II	6.1 I	6.1 I	4.2 II	4.2 II	8 I	4.2 II	4.2 II	4.2 II
4.2 III					4.3 I	4.3 II	4.3 III	5.1 I	5.1 II	4.2 III	6.1 I	6.1 I	6.1 II	4.2 III	8 I	8 II	4.2 III	4.2 III
4.3 I								5.1 I	4.3 I	4.3 I	6.1 I	4.3 I	4.3 I	4.3 I	4.3 I	4.3 I	4.3 I	4.3 I
4.3 II								5.1 I	4.3 II	4.3 II	6.1 I	4.3 I	4.3 II	4.3 II	8 I	4.3 II	4.3 II	4.3 II
4.3 III								5.1 I	5.1 II	4.3 III	6.1 I	6.1 I	6.1 II	4.3 III	8 I	8 II	4.3 III	4.3 III
5.1 I											5.1 I	5.1 I	5.1 I	5.1 I	5.1 I	5.1 I	5.1 I	5.1 I
5.1 II											6.1 I	5.1 I	5.1 II	5.1 II	8 I	5.1 II	5.1 II	5.1 II
5.1 III											6.1 I	6.1 I	6.1 II	5.1 III	8 I	8 II	5.1 III	5.1 III
6.1 DERMAL I															SOL LIQ 6.1 I 8 I	6.1 I	6.1 I	6.1 I
6.1 ORAL I															SOL LIQ 6.1 I 8 I	6.1 I	6.1 I	6.1 I
6.1 INHAL II															SOL LIQ 6.1 I 8 I	6.1 II	6.1 II	6.1 II
6.1 DERMAL II															SOL LIQ 6.1 I 8 I	SOL LIQ 6.1 II 8 II	6.1 II	6.1 II
6.1 II ORAL															8 I	SOL LIQ 6.1 II 8 II	6.1 II	6.1 II
6.1 III															8 I	8 II	8 III	6.1 III
8 I																		8 I
8 II																		8 II
8 III																		8 III

SOL = tuhé látky a směsi
LIQ = kapalné látky, směsi a roztoky
DERMAL = toxicita při absorpci pokožkou
ORAL = toxicita při požití
INHAL = toxicita při vdechnutí
*) Třída 6.1 pro pesticidy.

POZNÁMKA 1: Příklady pro použití tabulky

Zařazení jediné látky

Popis zařazované látky:

Amin, jmenovitě neuvedený, vyhovující kritériím pro třídu 3, obalovou skupinu II, jakož i kritériím pro třídu 8, obalovou skupinu I.

Postup:

*Průsečík řádky 3 II se sloupcem 8 I dává 8 I.
Tento amin je tímto zařazen do třídy 8, a sice pod:*

UN 2734 AMINY, KAPALNÉ, ŽÍRAVÉ, HOŘLAVÉ, J.N. nebo UN 2734 POLYAMINY, KAPALNÉ, ŽÍRAVÉ, HOŘLAVÉ, J.N., obalová skupina I.

Zařazení směsi

Popis zařazované směsi:

Směs skládající se z hořlavé kapaliny třídy 3, obalové skupiny III, toxické látky třídy 6.1, obalové skupiny II, a žíravé látky třídy 8, obalové skupiny I.

Postup:

*Průsečík řádky 3 III se sloupcem 6.1 II dává 6.1 II.
Průsečík řádky 6.1 II se sloupcem 8 I dává 8 I LIQ.
Tato blíže nedefinovaná směs je tímto zařazena do třídy 8, a sice pod:*

UN 2922 LÁTKA ŽÍRAVÁ, KAPALNÁ, TOXICKÁ, J.N., obalová skupina I.

POZNÁMKA 2: Příklady zařazení roztoků a směsí do třídy a obalové skupiny:

Roztok fenolu třídy 6.1, obalové skupiny II, v benzenu třídy 3, obalové skupiny II, musí být zařazen do třídy 3, obalové skupiny II. Tento roztok musí být na základě toxicity fenolu zařazen pod UN 1992 LÁTKA HOŘLAVÁ, KAPALNÁ, TOXICKÁ, J.N. třídy 3, obalové skupiny II.

Tuhá směs arzeničnanu sodného třídy 6.1, obalové skupiny II, a hydroxidu sodného třídy 8, obalové skupiny II, musí být zařazena pod UN 3290 LÁTKA TOXICKÁ, TUHÁ, ŽÍRAVÁ, ANORGANICKÁ, J.N. do třídy 6.1, obalové skupiny II.

Roztok surového nebo rafinovaného naftalenu třídy 4.1, obalové skupiny III, v benzenu třídy 3, obalové skupiny II, musí být zařazen pod UN 3295 UHLOVODÍKY, KAPALNÉ, J.N. do třídy 3, obalové skupiny II.

Směs uhlovodíků třídy 3, obalové skupiny III, a polychlorovaných bifenyly (PCB) třídy 9, obalové skupiny II, musí být zařazena pod UN 2315 BIFENYLY POLYCHLOROVANÉ, KAPALNÉ nebo UN 3432 BIFENYLY POLYCHLOROVANÉ, TUHÉ do třídy 9, obalové skupiny II.

Směs propyleniminu třídy 3 a polychlorovaných bifenyly (PCB) třídy 9, obalové skupiny II, musí být zařazena pod UN 1921 PROPYLENIMIN, STABILIZOVANÝ do třídy 3.

2.1.4 Klasifikace zkušebních vzorků

2.1.4.1

Jestliže třída látky není přesně známa a látka je přepravována k dalšímu zkoušení, musí být zařazena na základě znalostí odesílatele do předběžné třídy, pod předběžné oficiální pojmenování pro přepravu a pod předběžné UN číslo, a sice za použití:

- (a) klasifikačních kritérií kapitoly 2.2; a
- (b) ustanovení této kapitoly.

Musí se použít nejpřísnější obalové skupiny odpovídající zvolenému oficiálnímu pojmenování pro přepravu.

Při použití těchto předpisů musí být oficiální pojmenování pro přepravu doplněno slovem „VZOREK“ (např. „HOŘLAVÁ KAPALINA, J.N., VZOREK“). V některých případech, kdy pro vzorek, který vyhovuje určitým klasifikačním kritériím, existuje specifické oficiální pojmenování pro přepravu (např. VZOREK PLYNU, NESTLAČENÝ, HOŘLAVÝ, UN číslo 3167), musí být použito toto oficiální pojmenování pro přepravu. Pokud je pro přepravu vzorku použita j.n.. položka, nemusí být oficiální pojmenování pro přepravu doplněno technickým názvem, jak je vyžadováno zvláštním ustanovením 274 kapitoly 3.3.

2.1.4.2

Vzorek látky musí být přepravován v souladu s ustanoveními vztahujícími se na předběžné oficiální pojmenování pro přepravu za podmínky, že:

- (a) látka se nepovažuje za látku nepřípuštěnou k přepravě podle pododdílů 2.2.x.2 kapitoly 2.2 anebo podle kapitoly 3.2;
- (b) látka se nepovažuje za látku, která splňuje kritéria třídy 1, nebo se nepovažuje za látku infekční ani radioaktivní;
- (c) látka vyhovuje ustanovením odstavce 2.2.41.1.15 nebo odstavce 2.2.52.1.9, jde-li o samovolně se rozkládající látku nebo organický peroxid;
- (d) vzorek je přepravován ve skupinovém obalu s čistou (netto) hmotností jednoho kusu nejvýše 2,5 kg; a
- (e) vzorek není balen společně s jinými věcmi do jednoho kusu.

2.1.5

Klasifikace obalů, vyřazených, prázdných, nevyčištěných

„Prázdné nevyčištěné obaly, velké obaly nebo IBC, nebo jejich části, přepravované k likvidaci, recyklaci nebo rekuperaci jejich materiálu, s výjimkou jejich rekondicionování, opravy, běžné údržby, rekonstrukce nebo opětovného používání, smějí být přiřazeny k UN 3509, pokud splňují požadavky pro tuto položku.

KAPITOLA 2.2

ZVLÁŠTNÍ USTANOVENÍ PRO JEDNOTLIVÉ TŘÍDY

2.2.1 Třída 1 Výbušné látky a předměty

2.2.1.1 Kritéria

2.2.1.1.1 Pod název třídy 1 spadají:

- (a) výbušné látky: tuhé nebo kapalné látky (nebo směsi látek), které mohou chemickou reakcí vyvinout plyny takové teploty, takového tlaku a takové rychlosti, že mohou způsobit škody v okolním prostředí.

Pyrotechnické látky: látky nebo směsi látek určené k vyvolání tepelných, světelných, zvukových, plynových nebo dýmových efektů nebo jejich kombinaci pomocí nedetonačních, samovolně probíhajících exotermických chemických reakcí.

POZNÁMKA1: Látky, které samy nejsou výbušnými látkami, ale mohou vytvořit směs plynu, páry nebo prachu schopnou výbuchu nejsou látkami třídy 1.

POZNÁMKA2: Z třídy 1 jsou vyjmuty také vodou nebo alkoholem navlhčené výbušniny, jejichž obsah vody nebo alkoholu překračuje udané mezní hodnoty, a výbušniny obsahující plastifikační prostředky - tyto výbušniny jsou zařazeny do třídy 3 nebo 4.1; vyjmuty jsou rovněž výbušniny, které jsou na základě svých převažujících nebezpečných vlastností zařazeny do třídy 5.2.

- (b) Výbušné předměty: předměty, které obsahují jednu nebo více výbušných nebo pyrotechnických látek.

POZNÁMKA: Zařízení, která obsahují výbušné nebo pyrotechnické látky v tak malém množství nebo takového druhu, že se jejich neúmyslný nebo náhodný zážeh nebo počín během přepravy neprojeví vně zařízení rozletem, ohněm, mlhou, dýmem, teplem nebo silným zvukem, nepodléhají předpisům třídy 1.

- (c) Látky a předměty výše nejmenované, které byly vyrobeny k vyvolání praktického účinku pomocí výbuchu nebo pyrotechnického efektu.

Pro účely třídy 1 platí následující definice:

Flegmatizovaná znamená, že k výbušné látce byla přidána látka (nebo „flegmatizátor“) ke zvýšení její bezpečnosti při manipulaci a přepravě. Flegmatizátor činí výbušnou látku necitlivou nebo méně citlivou k těmto účinkům: teplo, otřes, náraz, úder nebo tření. Typické flegmatizační prostředky zahrnují mimo jiné: vosk, papír, vodu, polymery (jako jsou chlorfluoropolymery), alkohol a oleje (jako jsou vazelína a parafín).

2.2.1.1.2 Každá látka nebo předmět, které mají nebo by mohly mít výbušné vlastnosti, musí být posouzeny pro zařazení do třídy 1 na základě zkoušek, zkušebních postupů a kritérií stanovených v Příručce zkoušek a kritérií, část I.

Látka nebo předmět zařazené do třídy 1 smějí být připuštěny k přepravě pouze tehdy, jsou-li přiřazeny k jednomu z pojmenování nebo k jedné z j.n. položek uvedených v tabulce A kapitoly 3.2 a splňují kritéria Příručky zkoušek a kritérií.

2.2.1.1.3 Látky a předměty třídy 1 musí být přiřazeny k UN číslu a pojmenování nebo k j.n. položce tabulky A kapitoly 3.2. Interpretace pojmenování látek a předmětů tabulky A kapitoly 3.2 musí být založena na glosáři uvedeném v odstavci 2.2.1.4.

Vzorky nových nebo již existujících výbušných látek nebo předmětů, s výjimkou třaskavin, které jsou přepravovány pro účely zkoušení, zařazování, výzkumu a vývoje, kontroly kvality nebo jako obchodní vzorek mohou být přiřazeny k položce UN 0190 VZORKY, VÝBUŠNÉ.

Přiřazení výbušných látek a předmětů, jmenovitě neuvedených v Kapitole 3.2, tabulce A, k j.n. položce . třídy 1 nebo k položce UN 0190 VZORKY, VÝBUŠNÉ, jakož i přiřazení určitých

látek, u kterých je podle zvláštních ustanovení uvedených v kapitole 3.2, tabulce A, sloupci (6), přeprava závislá na vydání zvláštního povolení příslušného orgánu, musí být provedeno příslušným orgánem země původu. Tento příslušný orgán musí také písemně schválit přepravní podmínky těchto látek a předmětů. Není-li země původu smluvní stranou ADR, musí být klasifikace a přepravní podmínky uznány příslušným orgánem prvního státu smluvní strany ADR, který přijde do styku se zásilkou.

2.2.1.1.4 Látky a předměty třídy 1 musí být přiřazeny k některé podtřídě podle odstavce 2.2.1.1.5 a k některé skupině snášenlivosti podle odstavce 2.2.1.1.6. Podtřída musí být stanovena na základě výsledků zkoušek popsaných v oddílech 2.3.0 a 2.3.1 s použitím definic v odstavci 2.2.1.1.5. Skupina snášenlivosti musí být stanovena podle definic odstavci 2.2.1.1.6. Číslo podtřídy spolu s písmenem skupiny snášenlivosti tvoří klasifikační kód.

2.2.1.1.5 *Definice podtříd*

Podtřída 1.1 Látky a předměty nebezpečné hromadným výbuchem (hromadný výbuch je takový výbuch, který postihne téměř celý náklad zdánlivě okamžitě).

Podtřída 1.2 Látky a předměty nebezpečné rozletem, které však nejsou nebezpečné hromadným výbuchem.

Podtřída 1.3 Látky a předměty nebezpečné prudkým ohněm, s malým nebezpečím od tlakové vlny nebo rozletu nebo oběma těmito účinky, které ale nejsou nebezpečné hromadným výbuchem:

(a) která při hoření vydávají značné tepelné záření, nebo

(b) které hoří postupně za projevu malé tlakové vlny nebo rozletu nebo obou těchto účinků.

Podtřída 1.4 Látky a předměty, které v případě jejich zážehu nebo počinu během přepravy vykazují pouze malé nebezpečí výbuchu. Účinky jsou převážně omezeny na kus bez rozletu úlomků větších rozměrů nebo do větší vzdálenosti. Vnější oheň nesmí vyvolat zdánlivě okamžitý výbuch téměř celého obsahu kusu.

Podtřída 1.5 Velmi necitlivé látky schopné hromadného výbuchu, které jsou tak necitlivé, že pravděpodobnost jejich počinu nebo přechodu z hoření v detonaci je při běžných podmínkách přepravy velmi nízká. Jako minimální požadavek pro tyto látky je stanoveno, že nesmějí detonovat při zkoušce ve vnějším ohni.

Podtřída 1.6 Velmi málo citlivé předměty, které nejsou nebezpečné hromadným výbuchem. Předměty převážně obsahují velmi málo citlivé látky a pravděpodobnost jejich náhodného roznětu nebo přenosu výbuchu je velmi nízká.

POZNÁMKA: Předměty podtřídy 1.6 vykazují nebezpečí, které je omezeno na výbuch pouze jednoho předmětu.

2.2.1.1.6 *Definice skupin snášenlivosti látek a předmětů*

A Třaskavina

B Předmět obsahující třaskavinu, který má méně než dvě účinná pojistná zařízení. Zahrnuti jsou i některé předměty, jako rozbušky a počínová zařízení pro trhací práce a zápalky pro náboje, i když neobsahují třaskaviny.

C Střelivina nebo jiná deflagrující výbušnina nebo předmět obsahující takovou výbušninu.

D Trhavina, černý prach nebo předmět obsahující trhavinu, vždy bez roznětných prostředků a bez hnací náplně nebo předmět obsahující třaskavinu, který má nejméně dvě účinná pojistná zařízení.

E Předmět, obsahující trhavinu, bez roznětných prostředků a s hnací náplní (jinou než takovou, která obsahuje hořlavou kapalinu nebo hořlavý gel nebo hypergoly).

- F Předmět obsahující trhavinu s vlastním roznětným prostředkem, s hnací náplní (jinou než takovou, která sestává z hořlavé kapaliny nebo hořlavého gelu nebo hypergolů) nebo bez hnací náplně.
- G Pyrotechnická látka nebo předmět obsahující pyrotechnickou látku nebo předmět obsahující jak výbušnou látku, tak i osvětlovací, zápalnou, slzotvornou nebo dýmotvornou látku (kromě předmětů aktivovaných vodou nebo předmětů, které obsahují bílý fosfor, fosfidy, pyroforní látku, hořlavou kapalinu nebo hořlavý gel nebo hypergoly).
- H Předmět, který obsahuje výbušnou látku a bílý fosfor.
- J Předmět, který obsahuje výbušnou látku a hořlavou kapalinu nebo hořlavý gel.
- K Předmět, který obsahuje výbušnou látku a toxickou chemickou látku.
- L Výbušná látka nebo předmět obsahující výbušnou látku, které představují zvláštní nebezpečí (např. pro svoji aktivaci vodou nebo pro přítomnost hypergolů, fosfidů nebo pyroforní látky) a vyžadující oddělení jednotlivých druhů.
- N Předměty převážně obsahující velmi málo citlivé látky.
- S Látka nebo předmět, který je zabalen nebo zkonstruován tak, aby všechny nebezpečné účinky vyvolané náhodným uvedením do činnosti zůstaly omezeny na vnitřek obalu, pokud nebyl obal poškozen požárem. V takovém případě musí zůstat účinky tlaku vzduchu a rozletu omezeny tak, aby opatření ke zdolání požáru nebo jiná nouzová opatření v bezprostřední blízkosti kusu nebyla podstatně omezena ani jim nebylo zabráněno.

POZNÁMKA 1: Každá látka nebo předmět ve specifikovaném obalu směji být přiřazeny jen k jedné skupině snášlivosti. Protože kritérium skupiny snášlivosti S je empirické povahy, je přiřazení k této skupině nutně vázáno na zkoušky k přidělení klasifikačního kódu.

POZNÁMKA 2: Předměty skupin snášlivosti D nebo E směji být opatřeny vlastními roznětnými prostředky nebo s nimi být baleny společně za předpokladu, že tyto prostředky mají nejméně dvě účinná pojistná zařízení určená k zamezení výbuchu v případě náhodného uvedení roznětného prostředku do činnosti. Takové předměty a kusy se přiřadí ke skupině snášlivosti D nebo E.

POZNÁMKA 3: Předměty skupin snášlivosti D nebo E směji být baleny společně se svými vlastními roznětnými prostředky, které neobsahují dvě účinná pojistná zařízení (t.j. z rozněčovači, které jsou přiřazeny ke skupině snášlivosti B) za předpokladu, že je dodrženo zvláštní ustanovení MP21 oddílu 4.1.10. Takové kusy se přiřadí skupinám snášlivosti D nebo E.

POZNÁMKA 4: Předměty směji být opatřeny svými vlastními roznětnými prostředky nebo s nimi být baleny společně za předpokladu, že se roznětné prostředky nemohou za normálních přepravních podmínek uvést v činnost.

POZNÁMKA 5: Předměty skupin snášlivosti C, D a E směji být baleny společně. Takové kusy musí být přiřazeny ke skupině snášlivosti E.

2.2.1.1.7 Přiřazení výrobků zábavné pyrotechniky k podtřídám

2.2.1.1.7.1 Výrobky zábavné pyrotechniky musí být obvykle přiřazeny k podtřídám 1.1, 1.2, 1.3 a 1.4 na základě dat získaných ze zkoušek série 6 Příručky zkoušek a kritérií.

Avšak:

- (a) kaskády dávající pozitivní výsledek při zkoušce HSL výbuškové složce v přípojku 7 Příručky zkoušek a kritérií musí být klasifikovány jako 1.1G, bez ohledu na výsledky Série zkoušek 6;
- (b) jelikož je počet druhů zábavné pyrotechniky. Jelikož je však počet druhů takových předmětů velmi rozsáhlý a kapacita zkušebních zařízení může být omezená, přiřazení k podtřídám může být také provedeno v souladu s postupem uvedeným v 2.2.1.1.7.2.

2.2.1.1.7.2 Přiřazení výrobků zábavné pyrotechniky k UN číslům 0333, 0334, 0335 a 0336 může být rovněž provedeno na základě analogie, bez zkoušek série 6, v souladu se stanovenou klasifikací výrobků zábavné pyrotechniky dle tabulky v 2.2.1.1.7.5. Takové přiřazení může být provedeno pouze se souhlasem příslušného orgánu. Výrobky neuvedené v této tabulce musí být klasifikovány na základě dat získaných ze zkoušek série 6.

POZNÁMKA 1: *Zařazení nových druhů výrobků zábavné pyrotechniky do sloupce 1 tabulky v 2.2.1.1.7.5 může být provedeno pouze na základě výsledků všech předepsaných zkoušek postoupených Podvýboru expertů pro přepravu nebezpečných věcí OSN k posouzení.*

POZNÁMKA 2: *Výsledky zkoušek získané příslušnými orgány, které potvrzují nebo vyvracejí přiřazení výrobků zábavné pyrotechniky uvedených ve sloupci 4 tabulky v 2.2.1.1.7.5 k podtřídám ve sloupci 5, by měly být postoupeny Podvýboru expertů pro přepravu nebezpečných věcí OSN pro informaci.*

2.2.1.1.7.3 Jestliže jsou výrobky zábavné pyrotechniky více než jedné podtřídy zabaleny ve stejném kusu, musí být klasifikovány jako nejnebezpečnější podtřída, pokud z dat získaných ze zkoušek série 6 nevplyne jiná klasifikace.

2.2.1.1.7.4 Klasifikace uvedená v tabulce 2.2.1.1.7.5 platí pouze pro předměty zabalené v lepenkových bednách (4G).

2.2.1.1.7.5 Tabulka stanovených klasifikací výrobků zábavné pyrotechniky¹

POZNÁMKA 1: *Odkazy na procenta v tabulce znamenají, není-li stanoveno jinak, hmotnost všech pyrotechnických látek (například raketových motorů, výmetné náložky, trhavé náložky a efektové náložky).*

POZNÁMKA 2: *„Výbušková slož“ se v této tabulce vztahuje na pyrotechnické látky v práškové formě nebo jako pyrotechnické díly v předmětech zábavné pyrotechniky, které se používají k vytváření zvukového efektu nebo se používají jako trhací nebo hnací náložka, vyjma toho, když se Zkouškou HSL výbuškové složce v přílohu 7 Příručky zkoušek a kritérií prokáže, že doba nárůstu tlaku je delší než 6 ms pro 0,5 g pyrotechnické látky.*

POZNÁMKA 3: *Uvedené rozměry v mm se vztahují:*

- *pro kulové nebo válcové kombinované efektové pumy k průměru tělesa pumy,*
- *pro válcové efektové pumy k délce pumy,*
- *pro efektové pumy v moždířích, římské svíce, vystřelovací trubice nebo miny k vnitřnímu průměru trubice obsahující předmět zábavné pyrotechniky,*
- *pro sáčkovou nebo válcovou minu, k vnitřnímu průměru moždíře určeného pro minu.*

¹ Tato tabulka obsahuje seznam klasifikace předmětů zábavné pyrotechniky, která může být použita bez zkoušek série 6, Příručky zkoušek a kritérií (viz 2.2.1.1.7.2).

Typ	Zahrnuje/nazývá se:	Definice	Specifikace	KLASIFIKACE
Puma, kulová nebo válcová	Kulová efektní puma: výšková efektní puma, barevná efektní puma, kombinovaná více-efektní puma, námořní puma, padáková efektní puma, dýmová efektní puma, hvězdicová efektní puma, dělostřelecká pozdravná, zvukové efektní pumy: třesková efektní puma, hromová rána, pumová sestava	Zařízení s hnací náplní nebo bez ní, se zpoždovací zápalnicí a trhavou náložkou, pyrotechnickými díly nebo volně loženou pyrotechnickou látkou, určené k odpalování z moždíře	Všechny třeskové pumy	1.1G
			Barevná puma: ≥ 180 mm	1.1G
			Barevná puma: < 180 mm s $> 25\%$ výbuškové složky, jako volný prášek a/nebo s třeskovým efektem	1.1G
			Barevná puma: < 180 mm s $\leq 25\%$ výbuškové složky, jako volný prášek a/nebo s třeskovým efektem	1.3G
			Barevná puma: ≤ 50 mm, nebo ≤ 60 g pyrotechnické složky, s $\leq 2\%$ výbuškové složky, jako volný prášek a/nebo s třeskovým efektem	1.4G
Kombinovaná efektní puma	Zařízení s dvěma nebo více kulovými efektními pumami ve společném obalu, s oddělenými vnějšími zpoždovacími zápalnicemi, vystřelované společnou hnací náplní	Nejnebezpečnější kulová efektní puma určuje klasifikaci.		
Přebitý moždíř, puma v moždíři		Zařízení sestávající z kulové nebo válcové efektní pumy umístěné v moždíři, který je určen k jejímu vystřelení	Všechny třeskové pumy	1.1G
			Barevné pumy: ≥ 180 mm	1.1G
			Barevná puma: s $> 25\%$ výbuškové složky jako volný prášek a/nebo s třeskovým efektem	1.1G
			Barevné pumy > 50 mm a < 180 mm	1.2G
			Barevné pumy ≤ 50 mm, nebo ≤ 60 g pyrotechnické látky, s $\leq 25\%$ zábleskové složky jako volný prášek a/nebo s třeskovým efektem	1.3G

Typ	Zahrnuje/nazývá se:	Definice	Specifikace	KLASIFIKACE
Puma kulová nebo válcová (pokračování)	Pumy v pumě (kulová) (Odkazy na procenta pro pumy v pumě se vztahují na hrubou hmotnost pyrotechnického předmětu)	Zařízení, bez hnací náplně se zpoždovací zápalnicí a s trhovou náložkou, obsahující třeskové pumy a inertní materiály, které je určeno k vystřelování z moždíře	> 120 mm	1.1G
		Zařízení, bez hnací náplně se zpoždovací zápalnicí a s trhovou náložkou, obsahující třeskové pumy s $\leq 25g$ výbuškové složky v jedné pumě, s $\leq 33\%$ výbuškové složky a s $\geq 60\%$ inertního materiálu, které je určeno k vystřelování z moždířů	≤ 120 mm	1.3G
		Zařízení, bez hnací náplně se zpoždovací zápalnicí a trhovou náložkou, obsahující barevné pumy a/nebo pyrotechnické díly, které je určeno k vystřelování z moždířů	> 300 mm	1.1G
		Zařízení, bez hnací náplně se zpoždovací zápalnicí a trhovou náložkou, obsahující barevné pumy $\leq 70mm$ a/nebo pyrotechnické díly s $\leq 25\%$ výbuškové složky a $\leq 60\%$ pyrotechnických látek, které je určeno k vystřelování z moždířů	> 200 mm a ≤ 300 mm	1.3G
		Zařízení, s hnací náplní, se zpoždovací zápalnicí a trhovou náložkou, obsahující barevné pumy $\leq 70mm$ a/nebo pyrotechnické díly s $\leq 25\%$ výbuškové složky a $\leq 60\%$ pyrotechnické látky, které je určeno k vystřelování z moždířů	≤ 200 mm	1.3G
Baterie/kombinace	Přehradová palba, dělostřelecká palba, prostorové efekty, květinové efekty, pumové koule, výbuchy, palebné baterie, palebné baterie se zábleskem, vzdušná pumová sestava	Sestava obsahující několik dílů buď stejného typu nebo různých typů, které odpovídají jednomu z typů předmětu zábavné pyrotechniky uvedeného v této tabulce. Má jedno nebo dvě místa zážehu	Nejnebezpečnější typ předmětu zábavné pyrotechniky určuje klasifikaci	

Typ	Zahrnuje/nazývá se:	Definice	Specifikace	KLASIFIKACE
Římská svíce	Efektivní svíce, svíce, bombičky	Trubice obsahující sestavu pyrotechnických dílů, sestávající z podobných pyrotechnických látek, hnací a přenosové zápalnice	≥ 50 mm vnitřního průměru, obsahující výbuškovou slož, nebo < 50 mm s $> 25\%$ výbuškové slože	1.1G
			≥ 50 mm vnitřního průměru, neobsahující výbuškovou slož	1.2G
			< 50 mm vnitřního průměru a $s \leq 25\%$ výbuškové slože	1.3G
			≤ 30 mm vnitřního průměru každého pyrotechnického elementu ≤ 25 g a $s \leq 5\%$ výbuškové slože	1.4G
Jednoranná svíce	Jednoranná svíce	Trubice obsahující pyrotechnické díly sestávající z pyrotechnické látky, hnací náplně a přenosové zápalnice nebo bez ní	≤ 30 mm vnitřního průměru a pyrotechnický element > 25 g, nebo $s > 5\%$ a $s \leq 25\%$ výbuškové slože	1.3G
			≤ 30 mm vnitřního průměru, pyrotechnický element ≤ 25 g a $s \leq 5\%$ výbuškové slože	1.4G
Raketa	Lavinové rakety, signální rakety, pískavé, lahvové rakety, nebeské rakety, rakety typu střel, stolní rakety	Trubice obsahující pyrotechnickou látku a/nebo pyrotechnické díly, opatřená latí nebo jiným prostředkem stabilizace letu, která je určena k vystřelování do vzduchu	Pouze s efektem výbuškové slože	1.1G
			Výbušková slož s $> 25\%$ pyrotechnické látky	1.1G
			s > 20 g pyrotechnické látky s $\leq 25\%$ výbuškové slože	1.3G
			s ≤ 20 g pyrotechnické látky, černého prachu, trhavé směsí a s $\leq 0,13$ g výbuškové slože na ránu a ≤ 1 g celkově	1.4G

Typ	Zahrnuje/nazývá se:	Definice	Specifikace	KLASIFIKACE
Mina	Povrchová mina, sáčková mina, válcová mina	Trubice obsahující hnací náplň a pyrotechnické díly, která je určena k položení nebo upevnění na zem. Základním efektem je vymetení všech pyrotechnických dílů do vzduchu v jediném ohnivém prostorovém vizuálním a/nebo zvukovém efektu nebo: Tkaninový nebo papírový sáček nebo válec obsahující hnací náplň a pyrotechnické díly, určený k umístění do moždíře s funkcí miny	s > 25% výbuškové slože, jako volný prášek a/nebo s třeskovými efekty	1.1G
			≥ 180 mm a s ≤ 25% výbuškové slože jako volný prášek a/nebo s třeskovými efekty	1.1G
			< 180 mm a s ≤ 25% výbuškové slože jako volný prášek a/nebo s třeskovými efekty	1.3G
			s ≤ 150 g pyrotechnické látky, obsahující ≤ 5% výbuškové slože jako volný prášek a/nebo s třeskovým efektem. Každý pyrotechnický element ≤ 25 g, každý třeskový efekt < 2 g; každý hvízd, jestliže existuje ≤ 3 g	1.4G
Fontány	Sopky, ohňopády, osvětlovací pochodně, fontány, létající jiskry	Nekovové pouzdro obsahující lisovanou nebo zhuťnou pyrotechnickou látku vytvářející jiskry a plamen POZNÁMKA: Fontány určené k vytváření vertikální kaskády nebo ohněpádu se považují za kaskády (viz následující položku).	≥ 1 kg pyrotechnické látky	1.3G
			< 1 kg pyrotechnické látky	1.4G
Kaskáda	Bezpředmětné	pyrotechnická fontána určená k vytváření vertikální kaskády nebo ohněpádu	obsahující pyrotechnickou látku, která dává pozitivní výsledek při zkoušce HSL výbuškové slože v přípojku 7 Příručky zkoušek a kritérií bez ohledu na výsledky Série zkoušek 6 (viz 2.2.1.1.7.1 (a))	1.1G
			obsahující pyrotechnickou látku, která dává negativní výsledek při zkoušce HSL výbuškové slože v přípojku 7 Příručky zkoušek a kritérií	1.3G

Typ	Zahrnuje/nazývá se:	Definice	Specifikace	KLASIFIKACE
Prskavky	Ruční prskavky, prskavky neurčené k držení v ruce, drátové prskavky	Tuhý drát částečně potažený (z jednoho konce) pomalu hořící pyrotechnickou látku s nebo bez zapalovací špičky	Prskavky s chloristany: > 5 g na kus nebo > 10 kusů v balíčku	1.3G
			Prskavky s chloristany: ≤ 5 g na kus a ≤ 10 kusů v balíčku; Prskavky s dusičnany: ≤ 30 g na kus	1.4G
Bengálská tyčinka	Tlumená tyčinka	Nekovové tyčinky částečně potažené (z jednoho konce) pomalu hořící pyrotechnickou látku, určené k držení v ruce	Prskavky s chloristany: > 5 g na kus nebo > 10 kusů v balíčku	1.3 G
			Prskavky s chloristany: ≤ 5 g na kus a ≤ 10 kusů v balíčku; Prskavky s dusičnany: ≤ 30 g na kus	1.4G
Drobné předměty zábavné pyrotechniky s nízkou nebezpečností	Stolní bomby, bouchací kuličky, kapsle, dýmovnice, mlhovnice, hadi, červi, serpentiny, práskací provázky, oslavné rány	Zařízení určené k vytváření velmi omezených vizuálních a/nebo zvukových efektů, které obsahuje malé množství pyrotechnické a/nebo výbušné složky	Bouchací kuličky a kapsle mohou obsahovat nejvýše 1.6 mg třaskavého stříbra; kapsle a oslavné rány mohou obsahovat nejvýše 16 mg směsi chlorečnanu draselného a červeného fosforu; jiné předměty mohou obsahovat nejvýše 5 g pyrotechnické látky, ale žádnou výbuškovou složku	1.4G
Kotouče	Vzdušný kotouč, helikoptéra, pozemní kotouč	Nekovová trubička nebo trubičky obsahující pyrotechnickou látku, která vytváří plyn nebo jiskry s nebo bez složky produkující zvuk, s nebo bez křidélek	Pyrotechnická látka v kusu > 20 g, obsahující ≤ 3% výbuškové složky vytvářející třesk, nebo hvízdající složky ≤ 5 g	1.3G
			Pyrotechnická látka v kusu ≤ 20 g, obsahující ≤ 3% zábleskové složky vytvářející třesk, nebo hvízdavé složky ≤ 5 g	1.4G
Světelná kola	Saxon	Zařízení opatřené pohonnými jednotkami obsahujícími pyrotechnickou látku a vybavené přídatnými prostředky, které umožňují převést přímočarý pohyb v rotaci	≥ 1 kg pyrotechnické látky celkem, bez třaskavého efektu, každý hvízd (jestliže existuje) ≤ 25 g a ≤ 50 g hvízdavé složky v kole	1.3G

Typ	Zahrnuje/nazývá se:	Definice	Specifikace	KLASIFIKACE
			< 1 kg pyrotechnické látky celkem, bez třeskového efektu, každý hvízd(jestliže existuje) ≤ 5 g a ≤ 10 g hvízdavé složce v kole	1.4G
Vzdušné kolo	Létající Saxon, UFO, vznášející se koruna	Trubice obsahující hnací náplně a pyrotechnické látky vytvářející jiskry, plamen a/nebo zvuk. Trubice jsou upevněny k nosnému kolu	> 200 g pyrotechnické látky nebo > 60 g pyrotechnické látky v jednom elementu s ≤ 3% výbuškové složce s třeskovými efekty, každý hvízd (jestliže existuje) ≤ 25 g a ≤ 50 g hvízdové složce v jednom kole	1.3G
			≤ 200 g pyrotechnické látky celkem a ≤ 60 g pyrotechnické látky v jedné pohonné jednotce s ≤ 3% výbuškové složce s třeskovými efekty, každý hvízd (jestliže existuje) ≤ 5 g a ≤ 10 g hvízdové složce v jednom kole	1.4G
Výběrový balíček	Ukázková sestava, zahradní sestava, pokojová sestava	Balíček s více než jedním typem, který odpovídá jednomu z typu výrobku zábavné pyrotechniky uvedeného v této tabulce	Nejnebezpečnější výrobek zábavné pyrotechniky určuje klasifikaci	
Práskající sestava	Oslavná petarda, oslavná rulička	Sestava trubic (papírových nebo lepenkových) spojená pyrotechnickou zápalnicí. Každá trubice je určena k tvorbě zvukového efektu	Každá trubice ≤ 140 mg výbuškové složce nebo ≤ 1 g černého prachu	1.4G
Petarda	Pozdravná petarda, záblesková petarda, žertovná petarda	Nekovová trubice obsahující třeskovou slož určená k tvorbě zvukového efektu	> 2 g výbuškové složce v elementu	1.1G
			≤ 2 g výbuškové složce v elementu a ≤ 10 g ve vnitřním obalu	1.3G
			≤ 1 g výbuškové složce v elementu a ≤ 10 g ve vnitřním obalu nebo ≤ 10 g černého prachu v elementu	1.4G

2.2.1.1.8 *Vyloučení z třídy 1*

2.2.1.1.8.1 Předmět nebo látka může být vyloučen(a) z třídy 1 na základě výsledků zkoušek a definice třídy 1 se schválením příslušného orgánu kterékoli smluvní strany ADR, který může také uznat schválení udělené příslušným orgánem země, která není smluvní stranou ADR, za podmínky, že toto schválení bylo uděleno v souladu s postupy platnými podle RID, ADR, ADN, IMDG Code nebo ICAO Technical Instructions.

2.2.1.1.8.2 Se schválením příslušného orgánu podle 2.2.1.1.8.1 smí být předmět vyloučen z třídy 1, jestliže tři nezabalené předměty, každý jednotlivě aktivovaný svými vlastními iniciačními nebo roznětnými prostředky nebo vnějšími prostředky tak, aby fungoval stanoveným způsobem, splní následující zkušební kritéria:

- (a) Žádný vnější povrch nesmí mít teplotu vyšší než 65 °C. Okamžitý nárůst teploty do 200 °C je akceptovatelný;
- (b) Žádné prasknutí nebo roztříštění vnějšího pláště nebo pohyb předmětu nebo jeho uvolněných částí do vzdálenosti větší než jeden metr v kterémkoli směru;

POZNÁMKA: *Pokud by celistvost předmětu mohla být ovlivněna v případě vnějšího požáru, musí být tato kritéria prověřena zkouškou vystavením ohni, jak je popsána v normě ISO 12097-3.*

- (c) Žádný akustický záznam překračující špičkovou hodnotu 135 dB(C) ve vzdálenosti jednoho metru;
- (d) Žádný záblesk nebo plamen schopný zažehnout materiál, jako je list papíru gramáže 80 ± 10 g/m², při dotyku s tímto předmětem; a
- (e) Žádné tvoření kouře, dýmu nebo prachu v takových množstvích, že viditelnost v komoře o velikosti jednoho kubického metru, vybavené vyfukovacími panely náležité velikosti, je snížena o více než 50 %, jak se naměřeno kalibrovaným fotometrem (luxmetrem) nebo radiometrem umístěnými ve vzdálenosti jednoho metru od konstantního světelného zdroje umístěného ve středu protilehlých stěn. Je možno použít též všeobecný návod ke zkoušení optické hustoty v normě ISO 5659-1 a všeobecný návod k fotometrickému systému popsanému v oddílu 7.5 normy ISO 5659-2 nebo je možno použít také podobné metody měření optické hustoty určené ke stejnému účelu. K minimalizaci účinků rozptýleného nebo pronikajícího světla, které není emitováno přímo světelným zdrojem, musí být použit vhodný kryt obklopující zadní a boční strany fotometru.

POZNÁMKA 1: *Jestliže během zkoušek vztahujících se ke kritériím uvedeným pod písmeny (a), (b), (c) a (d) není zpozorován žádný nebo je zpozorován jen velmi malý kouř, je možno od zkoušky uvedené pod písmenem (e) upustit.*

POZNÁMKA 2: *Příslušný orgán zmíněný v 2.2.1.1.8.1 může vyžadovat provedení zkoušek v balené formě, je-li zjištěno, že předmět, jak je zabalen pro přepravu, může představovat větší riziko.*

2.2.1.1.9 *Klasifikační dokumentace*

2.2.1.1.9.1 Příslušný orgán přiřazující předmět nebo látku do třídy 1 musí potvrdit tuto klasifikaci žadateli písemně.

2.2.1.1.9.2 Klasifikační dokument vydaný příslušným orgánem smí být v jakékoli formě a může sestávat z více než jedné stránky, pokud jsou stránky číslovány postupně. Dokument musí mít jediné jednacím číslo.

2.2.1.1.9.3 Informace obsažené v dokumentu musí být snadno identifikovatelné, čitelné a trvalé.

2.2.1.1.9.4 Příklady informací, které mohou být obsaženy v klasifikačním dokumentu jsou následující:

- (a) Název příslušného orgánu a ustanovení vnitrostátních předpisů, která zakládají jeho legitimitu;
- (b) Odvětvové nebo celostátní předpisy, k nimž se klasifikační dokument vztahuje;

- (c) Potvrzení, že klasifikace byla schválena, provedena nebo odsouhlasena podle Vzorových předpisů OSN nebo příslušných odvětvových předpisů;
- (d) Název a adresa právnické osoby, které byla klasifikace svěřena, a identifikační číslo společnosti, které jednoznačně identifikuje danou společnost nebo její pobočky podle vnitrostátních předpisů;
- (e) Pojmenování, pod kterým bude výbušná látka nebo předmět uveden(a) na trh nebo podáván(a) k přepravě;
- (e) Oficiální pojmenování pro přepravu, UN číslo, třída, podtřída a příslušná skupina snášenlivosti výbušné látky nebo předmětu;
- (g) Tam, kde je to patřičné, nejvyšší čistá (netto) hmotnost výbušné látky obsažené v kusu nebo předmětu;
- (h) Jméno, podpis, razítko, pečeť nebo jiná identifikace osoby pověřené příslušným orgánem k vydání klasifikačního dokumentu jsou jasně viditelné;
- (i) Pokud je bezpečnost při přepravě nebo podtřída považována za závislou na obalu, identifikace schválených vnitřních obalů, mezi obalů a vnějších obalů;
- (j) Klasifikační dokument uvádí číslo součásti, skladové číslo nebo jakékoli jiné identifikační číslo, pod nímž bude výbušná látka nebo předmět uveden(a) na trh nebo podáván(a) k přepravě;
- (k) Název a adresa právnické osoby, která vyrábí výbušniny, a identifikační číslo společnosti, které jednoznačně identifikuje danou společnost nebo její pobočky podle vnitrostátních předpisů;
- (l) Jakákoli dodatečná informace týkající se příslušného pokynu pro balení a popřípadě zvláštních ustanovení pro balení, kde je to nutné;
- (m) Základna pro volbu klasifikace, tj. zda na základě výsledků, zkoušek, závady u zábavné pyrotechniky, analogie se zatříděnou výbušnou látkou nebo předmětem, definice uvedená v tabulce A kapitoly 3.2 atd.;
- (n) Jakékoli zvláštní podmínky nebo omezení, které příslušný orgán stanovil pro zajištění bezpečnosti přepravy výbušnin, sdělování nebezpečí a mezinárodní přepravu;
- (o) Datum vypršení platnosti klasifikačního dokumentu, pokud to příslušný orgán považuje za nutné.

2.2.1.2 K přepravě nepřipustěné látky a předměty

2.2.1.2.1 Výbušné látky, které vykazují podle kritérií Příručky zkoušek a kritérií nepřipustně vysokou citlivost, nebo u kterých může nastat samovolná reakce; jakož i výbušné látky a předměty, které nemohou být přiřazeny k pojmenování nebo j.n. položce uvedeným v tab. A, kapitoly 3.2, nejsou připuštěny k přepravě.

2.2.1.2.2 Předměty skupiny snášenlivosti K (1.2 K, UN číslo 0020 a 1.3 K, UN číslo 0021) nejsou připuštěny k přepravě.

2.2.1.3 Seznam hromadných položek

Klasifikační kód (viz 2.2.1.1.4)	UN číslo	Pojmenování látek nebo předmětů
1.1 A	0473	LÁTKY VÝBUŠNÉ, J.N.
1.1 B	0461	SOUČÁSTI, ROZNĚTNÉ SYSTÉMY, J.N.
1.1 C	0474 0497 0498 0462	LÁTKY VÝBUŠNÉ, J.N. POHONNÁ HMOTA, KAPALNÁ POHONNÁ HMOTA TUHÁ PŘEDMĚTY VÝBUŠNÉ, J.N..
1.1 D	0475 0463	LÁTKY VÝBUŠNÉ, J.N. PŘEDMĚTY VÝBUŠNÉ, J.N.
1.1 E	0464	PŘEDMĚTY VÝBUŠNÉ, J.N.
1.1 F	0465	PŘEDMĚTY VÝBUŠNÉ, J.N.
1.1 G	0476	LÁTKY VÝBUŠNÉ, J.N.
1.1 L	0357 0354	LÁTKY VÝBUŠNÉ, J.N. PŘEDMĚTY VÝBUŠNÉ, J.N.
1.2 B	0382	SOUČÁSTI ROZNĚTNÝCH ŘETĚZCŮ, J.N.
1.2 C	0466	PŘEDMĚTY VÝBUŠNÉ, J.N.
1.2 D	0467	PŘEDMĚTY VÝBUŠNÉ, J.N.
1.2 E	0468	PŘEDMĚTY VÝBUŠNÉ, J.N.
1.2 F	0469	PŘEDMĚTY VÝBUŠNÉ, J.N.
1.2 L	0358 0248 0355	VÝBUŠNÉ LÁTKY, J.N. ZAŘÍZENÍ, AKTIVOVATELNÁ VODOU, s trhavou náložkou, výmetnou nebo hnací náplní PŘEDMĚTY VÝBUŠNÉ, J.N.
1.3 C	0132 0477 0495 0499 0470	DEFLAGUJÍCÍ KOVOVÉ SOLI AROMATICKÝCH NITROSLOUČENIN, J.N. LÁTKY VÝBUŠNÉ J.N. POHONNÁ HMOTA, KAPALNÁ POHONNÁ HMOTA TUHÁ PŘEDMĚTY VÝBUŠNÉ, J.N.
1.3 G	0478	LÁTKY VÝBUŠNÉ, J.N.
1.3 L	0359 0249 0356	LÁTKY VÝBUŠNÉ, J.N. ZAŘÍZENÍ, AKTIVOVATELNÁ VODOU, s trhavou náložkou, výmetnou nebo hnací náplní PŘEDMĚTY VÝBUŠNÉ, J.N.
1.4 B	0350 0383	PŘEDMĚTY VÝBUŠNÉ, J.N. SOUČÁSTI ROZNĚTNÝCH ŘETĚZCŮ, J.N.
1.4 C	0479 0501 0351	LÁTKY VÝBUŠNÉ, J.N. POHONNÁ HMOTA TUHÁ PŘEDMĚTY VÝBUŠNÉ, J.N.
1.4 D	0480 0352	LÁTKY VÝBUŠNÉ, J.N. PŘEDMĚTY VÝBUŠNÉ, J.N.
1.4 E	0471	PŘEDMĚTY VÝBUŠNÉ, J.N.
1.4 F	0472	PŘEDMĚTY VÝBUŠNÉ, J.N.
1.4 G	0485 0353	LÁTKY VÝBUŠNÉ, J.N. PŘEDMĚTY VÝBUŠNÉ, J.N.
1.4 S	0481 0349 0384	LÁTKY VÝBUŠNÉ, J.N. PŘEDMĚTY VÝBUŠNÉ, J.N. SOUČÁSTI ROZNĚTNÝCH ŘETĚZCŮ, J.N.
1.5 D	0482	VÝBUŠNÉ LÁTKY, VELMI NECITLIVÉ (EVI), J.N.
1.6 N	0486	PŘEDMĚTY, VÝBUŠNÉ, VELMI NECITLIVÉ (EEI)
	0190	VZORKY, VÝBUŠNÉ, jiné než třaskaviny
<p>POZNÁMKA: Podtřída a skupina snášenlivosti musí být určeny příslušným orgánem a v souladu s ustanoveními v odstavci 2.2.1.1.4</p>		

2.2.1.4

Glosář pojmenování

POZNÁMKA 1: Smyslem popisů v glosáři není náhrada zkušebních postupů, ani stanovení klasifikace látky nebo předmětu třídy 1. Rozhodnutí o zařazení do správné podtřídy a o tom, zda mohou být přiřazeny ke skupině snášenlivosti S, musí být založeno na zkouškách výrobku podle Příručky zkoušek a kritérií, části I, nebo na analogii s podobnými, již odzkoušenými výrobky, zařazenými podle postupů Příručky zkoušek a kritérií.

POZNÁMKA 2: Za pojmenováními jsou uvedena příslušná UN čísla (kapitola 3.2, tabulka A, sloupec 1). Pokud jde o klasifikační kód, viz odstavec 2.2.1.1.4

BLESKOVICE, ohebná: UN čísla 0065, 0289

Předmět sestávající z duše z detonující výbušniny opředené textilním vláknem, buď s povlakem nebo bez povlaku z plastu nebo jiného materiálu. Povlak není potřebný, pokud je opředení z textilních vláken prachotěsné.

BLESKOVICE, s kovovým pláštěm : UN čísla 0102, 0290

Předmět sestávající z duše z detonující výbušniny v trubici z měkkého kovu s ochranným povlakem nebo bez ochranného povlaku.

BLESKOVICE, S MALÝM ÚČINKEM, s kovovým pláštěm: UN číslo 0104

Předmět sestávající z duše z detonující výbušniny v plášti z měkkého kovu s ochranným povlakem nebo bez ochranného povlaku. Množství výbušné látky je tak malé, že se vně bleskovice projevuje jen nepatrný účinek výbuchu.

BOJOVÉ HLAVICE, RAKETA, s trhací náplní: UN čísla 0286, 0287

Předměty sestávající z detonující výbušniny. Buď neobsahují roznětné prostředky nebo obsahují roznětné prostředky, které mají nejméně dvě účinná pojistná zařízení. Jsou určeny pro připevnění k raketě. Pod toto pojmenování spadají také bojové hlavice pro řízené střely.

BOJOVÉ HLAVICE, RAKETA, s trhací náplní: UN číslo 0369

Předměty sestávající z detonující výbušniny. Obsahují roznětné prostředky, které nemají nejméně dvě účinná pojistná zařízení. Jsou určeny pro připevnění k raketě. Pod toto pojmenování spadají také bojové hlavice pro řízené střely.

BOJOVÉ HLAVICE, RAKETA, s trhovou náložkou nebo výmetnou náplní: UN číslo 0370

Předměty sestávající z nevýbušné užitečné zátěže a z malé nálože detonující nebo deflagující výbušniny. Buď neobsahují roznětné prostředky nebo obsahují roznětné prostředky, které mají nejméně dvě účinná pojistná zařízení. Jsou určeny pro připevnění k raketovému motoru k rozhozu nevýbušného materiálu. Pod toto pojmenování spadají také bojové hlavice pro řízené střely.

BOJOVÉ HLAVICE, RAKETA, s trhovou náložkou nebo výmetnou náplní: UN číslo 0371

Předměty sestávající z nevýbušné užitečné zátěže a malé nálože detonující nebo deflagující výbušniny. Obsahují roznětné prostředky, které nemají nejméně dvě účinná pojistná zařízení. Jsou určeny pro připevnění k raketovému motoru k rozhozu nevýbušného materiálu. Pod toto pojmenování spadají také bojové hlavice pro řízené střely.

BOJOVÉ HLAVICE, TORPÉDO s trhací náplní: UN číslo 0221

Předměty sestávající z detonující výbušniny. Buď neobsahují roznětné prostředky, nebo obsahují roznětné prostředky, které mají nejméně dvě účinná pojistná zařízení. Jsou určeny pro připevnění k torpédu.

GRANÁTY, CVIČNÉ, ruční nebo puškové: UN čísla 0110, 0318, 0372, 0452

Předměty bez hlavní trhací nálože, které jsou určeny k ručnímu vrhání nebo k vystřelování z pušek. Obsahují roznětné prostředky a mohou obsahovat značkovací náplň.

GRANÁTY, ruční nebo puškové, s trhací náplní: UN čísla 0284, 0285

Předměty, které jsou určeny k ručnímu vrhání nebo k vystřelování z pušek. Neobsahují roznětné prostředky nebo obsahují roznětné prostředky, které mají nejméně dvě účinná pojistná zařízení.

GRANÁTY, ruční nebo puškové, s trhací náplní: UN čísla 0292, 0293

Předměty, které jsou určeny k ručnímu vrhání nebo k vystřelování z pušek. Obsahují roznětné prostředky, které mají méně než dvě účinná pojistná zařízení.

HEXOLIT (HEXOTOL), suchý nebo vlhčený méně než 15 % hm.. vody: UN číslo 0118

Látka sestávající z těsné směsi 1,3,5-trinitro-1,3,5-triazacyklohexanu (RDX) a trinitrotoluenu (TNT). Pod toto pojmenování spadá také „Composition B“.

HEXOTONAL: UN číslo 0393

Látka sestávající z těsné směsi z 1,3,5-trinitro-1,3,5-triazacyklohexanu (RDX), trinitrotoluenu (TNT) a hliníku.

HLOUBKOVÉ SONDY, VÝBUŠNÉ :UN čísla 0204, 0296

Předměty sestávající z nálože trhaviny s roznětnými prostředky, které nemají nejméně dvě účinná pojistná zařízení. Jsou shazovány z lodí a jsou uváděny v činnost při dosažení určené hloubky nebo po dopadu na dno.

HLOUBKOVÉ SONDY, VÝBUŠNÉ: UN čísla 0374, 0375

Předměty sestávající z nálože trhaviny bez roznětných prostředků nebo s roznětnými prostředky, které mají nejméně dvě účinná pojistná zařízení. Jsou shazovány z lodí a jsou uváděny v činnost při dosažení určené hloubky nebo po dopadu na dno.

KUMULATIVNÍ NÁLOŽE, PERFORAČNÍ, pro ropné vrty, bez rozbušky: UN čísla 0124, 0494

Předměty sestávající z ocelových trubek nebo kovových pouzder, do kterých jsou vloženy kumulativní nálože, které jsou propojeny bleskovicí. Neobsahují roznětné prostředky.

LÁTKY VÝBUŠNÉ, VELMI NECITLIVÉ (EVI), J.N.: UN číslo 0482

Látky nebezpečné hromadným výbuchem, které jsou tak necitlivé, že při normálních přepravních podmínkách je jen velmi malá pravděpodobnost jejich roznětu nebo přechodu z hoření v detonaci. Tyto látky musí obstát ve zkouškách série 5 dle Příručky zkoušek a kritérií.

MINY, s trhací náplní: UN čísla 0136, 0294

Předměty sestávající obvykle z obalu z kovu nebo kompozitních materiálů, které jsou naplněny detonující výbušninou, s roznětnými prostředky, které nemají nejméně dvě pojistná zařízení. Jsou určeny k uvedení v činnost při styku s plavidly, vozidly nebo osobami. Pod toto pojmenování spadají také „Bangalore torpedoes“.

MINY, s trhací náplní: UN čísla 0137, 0138

Předměty sestávající obvykle z kovových nebo kompozitních obalů, které jsou naplněny detonující výbušninou bez nebo s roznětnými prostředky, které mají nejméně dvě účinná pojistná zařízení. Jsou určeny k uvedení v činnost při styku s plavidly, vozidly nebo osobami. Pod toto pojmenování spadají také „Bangalore torpedoes“.

MUNICE, CVIČNÁ: UN čísla 0362, 0488

Munice, bez hlavní trhavé nálože, která obsahuje trhavou nebo výmetnou náložku. Obvykle obsahuje také rozněcovadlo a hnací náplň.

POZNÁMKA: GRANÁTY, CVIČNÉ nejsou zahrnuty pod toto pojmenování. Ty jsou v tomto glosáři uvedeny zvlášť.

MUNICE, DÝMOVÁ, S BÍLÝM FOSFOREM, s nebo bez trhavé náložky, výmetné nebo hnací náplně: UN čísla 0245, 0246

Munice, která obsahuje bílý fosfor jako dýmotvornou látku. Kromě toho obsahuje jeden nebo více těchto komponentů: hnací náplň se zápalkou a zažehovačem; rozněcovadlo s trhavou nebo výmetnou náplní. Toto pojmenování zahrnuje též dýmové granáty.

MUNICE, DÝMOVÁ, s nebo bez trhavé náložky, výmetné nebo hnací náplně: UN čísla 0015, 0016, 0303

Munice, která obsahuje dýmotvornou látku; jako směs kyseliny chlorsulfonové, chlorid titaničitý, nebo dýmotvornou pyrotechnickou slož. založenou na hexachlorethanu nebo červeném fosforu. Pokud není dýmotvorná látka sama výbušninou, obsahuje munice také jednu nebo více následujících složek: hnací náplň se zapalovačem a zažehovačem, rozněcovadlo s trhavou nebo výmetnou náplní. Toto pojmenování zahrnuje též dýmové granáty.

POZNÁMKA: *SIGNÁLNÍ PROSTŘEDKY, DÝMOVÉ nejsou zahrnuty pod toto pojmenování. Ty jsou v tomto glosáři uvedeny zvlášť.*

MUNICE, OSVĚTLOVACÍ, s nebo bez trhavé náložky, výmetné nebo hnací náplně: UN čísla 0171, 0254, 0297

Munice určená k vytvoření jednotlivého zdroje intenzivního světla k osvětlení prostoru. Toto pojmenování zahrnuje osvětlovací nálože, granáty, střely a bomby osvětlovací a identifikující cíle.

POZNÁMKA: *Následující předměty nespádají pod toto pojmenování: NÁBOJE, SIGNÁLNÍ; PROSTŘEDKY SIGNÁLNÍ, TÍŠŇOVÉ; PROSTŘEDKY SIGNÁLNÍ RUČNÍ; SVĚTLICE, LETECKÉ; SVĚTLICE, POZEMNÍ. Ty jsou v tomto glosáři uvedeny zvlášť.*

MUNICE, SLZOTVORNÁ, s trhavou náložkou, výmetnou nebo hnací náplní: UN čísla 0018, 0019, 0301

Munice obsahující slzotvornou látku. Kromě toho obsahuje jeden nebo více těchto komponentů: pyrotechnickou látku, hnací náplň se zápalkou a zažehovačem, rozněcovadlo s trhavou nebo výmetnou náplní.

MUNICE, ZÁPALNÁ S BÍLÝM FOSFOREM, s trhavou náložkou, výmetnou nebo hnací náplní: UN čísla 0243, 0244

Munice, která obsahuje jako zápalnou látku bílý fosfor. Kromě toho obsahuje jednu nebo více těchto složek: hnací náplň se zápalkou a zažehovačem, rozněcovadlo s trhavou nebo výmetnou náplní.

MUNICE, ZÁPALNÁ, s kapalinou nebo gelem, s trhavou náložkou, výmetnou nebo hnací náplní: UN číslo 0247

Munice, která obsahuje kapalnou nebo gelovitou zápalnou látku. Pokud není zápalná látka sama výbušninou, obsahuje munice kromě toho ještě jednu nebo více těchto složek : hnací náplň se zápalkou a zažehovačem, rozněcovadlo s trhavou náložkou nebo výmetnou náplní.

MUNICE, ZÁPALNÁ, s nebo bez trhavé náložky, výmetné nebo hnací náplně: UN čísla 0009, 0010, 0300

Munice, která obsahuje zápalnou slož. Pokud není zápalná slož. sama výbušninou, obsahuje munice kromě toho jednu nebo více těchto složek: pohonnou náplň se zápalkou a zažehovačem, rozněcovadlo s trhavou nebo výmetnou náložkou.

MUNICE, ZKUŠEBNÍ: UN číslo 0363

Munice, která obsahuje pyrotechnické látky. Slouží ke zkoušce funkce nebo odolnosti nové munice, zbraňových dílů nebo zařízení.

NÁBOJE, MALORÁŽOVÉ: UN čísla 0012, 0339, 0417

Munice, která sestává z nábojnice se středovým nebo okrajovým zápalem, obsahující hnací náplň a pevnou střelu. Náboje jsou určeny k vystřelování ze zbraní o ráži nejvýše 19,1 mm. Pod toto pojmenování jsou zahrnuty také brokové náboje všech ráží.

POZNÁMKA: NÁBOJE MALORÁŽOVÉ, CVIČNÉ nespádají pod toto pojmenování. Tyto jsou uvedeny zvlášť. Také některé vojenské malorážové náboje nespádají pod toto pojmenování. Tyto jsou uvedeny pod pojmenováním NÁBOJE PRO ZBRANĚ, S INERTNÍ STŘELOU.

NÁBOJE PRO NÁŘADÍ, SLEPÉ: UN číslo 0014

Předmět, používaný v nářadí, sestávající z uzavřené nábojnice se středovým nebo okrajovým zápalem a s náplní bezdýmného nebo černého prachu nebo bez ní, ale bez střely.

NÁBOJE PRO ZBRANĚ CVIČNÉ, nebo NÁBOJE MALORÁŽOVÉ, CVIČNÉ: UN čísla 0014, 0327, 0338

Munice, která sestává z uzavřené nábojnice se středovým nebo okrajovým zápalem a náplně z bezdýmného nebo z černého prachu. Náboje neobsahují střely. Jsou určeny k vystřelování ze zbraní o ráži nejvýše 19,1 mm a slouží k vyvolání silného zvukového efektu. Používají se pro cvičné účely, k pozdravné střelbě, jako hnací náplně, pro startovací pistole atd.

NÁBOJE PRO ZBRANĚ, CVIČNÉ: UN čísla 0014, 0326, 0327, 0338, 0413

Munice, která sestává z uzavřené nábojnice se středovým nebo okrajovým zápalem a z náplně bezdýmného nebo černého prachu. Náboje neobsahují střely. Předměty slouží k vyvolání silného zvukového efektu. Používají se pro cvičné účely, k pozdravné střelbě, jako hnací náplně, pro startovací pistole atd. Pod toto pojmenování spadá také munice, cvičná.

NÁBOJE PRO ZBRANĚ, S INERTNÍ STŘELOU: UN čísla 0012, 0328, 0339, 0417

Munice, která sestává ze střely bez trhací nálože a z nábojky, s nebo bez zápalného šroubu. Předměty mohou obsahovat stopovku za předpokladu, že převažující nebezpečí představuje hnací náplň.

NÁBOJE PRO ZBRANĚ s trhací náplní: UN čísla 0005, 0007, 0348

Munice, která sestává ze střely s trhavinovou náplní s roznětnými prostředky, které nemají nejméně dvě účinná pojistná zařízení a hnací náplně, s nebo bez zápalného šroubu. Pojmenování zahrnuje jednotné náboje, částečně dělené náboje a dělené náboje, jestliže jsou jednotlivé díly baleny společně.

NÁBOJE PRO ZBRANĚ s trhací náplní: UN čísla 0006, 0321, 0412

Munice, která sestává ze střely s trhací náplní bez roznětných prostředků nebo s roznětnými prostředky, které mají nejméně dvě účinná pojistná zařízení, a hnací náplně, s nebo bez zápalného šroubu. Pojmenování zahrnuje jednotné náboje, částečně dělené náboje a dělené náboje, jestliže jsou jednotlivé díly baleny společně.

NÁBOJE, SIGNÁLNÍ: UN čísla 0054, 0312, 0405

Předměty, které jsou určeny pro vytváření barevných světelných nebo jiných signálů. Jsou vystřelovány ze signálních pistolí apod.

NÁBOJE, ZÁBLESKOVÉ: UN čísla 0049, 0050

Předměty sestávají z pouzdra, zápalky a zábleskové složky. Všechny součásti jsou sestaveny do jednoho celku připraveného ke střelbě.

NÁBOJKY, PRO ROPNÉ VRTY: UN čísla 0277, 0278

Předměty, sestávají z tenkého pouzdra z lepenky, kovu nebo jiného materiálu, které obsahují pouze bezdýmný prach a slouží k vystřelování tvrzených střel k prorážení pažení ropných vrtů.

NÁBOJKY PRO TECHNICKÉ ÚČELY: UN čísla 0275, 0276, 0323, 0381

Předměty jsou určeny k vyvolání mechanických účinků. Sestávají z pouzdra s náloží z deflagrující výbušniny a roznětného prostředku. Plynné produkty deflagrace slouží k nafukování, k podélnému nebo rotačnímu pohybu nebo k aktivaci funkce přepážek, ventilů nebo spínačů nebo k vystřelování upevňovacích prvků nebo hasicích prostředků.

POZNÁMKA: *Následující předměty nespádají pod toto pojmenování: NÁLOŽE KUMULATIVNÍ. Ty jsou v tomto glosáři uvedeny zvlášť.*

NÁBOJNICE, PRÁZDNÉ, SE ZÁPALKOU: UN čísla 0055, 0379

Předměty, sestávající z nábojnice z kovu, plastu nebo jiného nehořlavého materiálu, jejichž jedinou výbušnou součástí je zápalka nebo zápalkový šroub.

NÁBOJNICE, SPALITELNÉ, PRÁZDNÉ, BEZ ZÁPALKY: UN čísla 0446, 0444

Předměty sestávající z nábojnice, která je z části nebo celá zhotovena z nitrocelulózy.

NÁLOŽE, DESTRUKČNÍ: UN číslo 0048

Předměty, sestávající z pouzdra z lepenky, plastu, kovu nebo jiného materiálu, které obsahuje náplň z detonující výbušniny. Neobsahují roznětné prostředky, nebo obsahují roznětné prostředky, které mají nejméně dvě účinná pojistná zařízení.

POZNÁMKA: *Následující předměty nespádají pod tento pojem: PUMY, MINY, STŘELY, atd. Tyto jsou v tomto glosáři uvedeny zvlášť.*

NÁLOŽE, KUMULATIVNÍ, bez rozbušky: UN čísla 0059, 0439, 0440, 0441

Předměty sestávající z pouzdra obsahujícího nálož detonující výbušniny s dutinou, která je vyložena tuhým materiálem. Předměty jsou určeny k vyvolání mohutného usměrněného průrazného efektu.

NÁLOŽE, KUMULATIVNÍ, OHEBNÉ, LINEÁRNÍ: UN čísla 0237, 0288

Předměty sestávající z duše z detonující výbušniny tvarované do „V“ opláštěvané pružnou hmotou.

NÁLOŽE POČINOVÉ, bez rozbušky: UN čísla 0042, 0283

Předměty sestávají z nálože výbušniny schopné detonace, bez roznětného prostředku. Jsou určeny k zesílení počínového účinku rozbušky nebo bleskovice.

NÁLOŽE POČINOVÉ, S ROZBUŠKOU: UN čísla 0225, 0268

Předměty sestávají z nálože výbušniny schopné detonace a roznětného prostředku. Jsou určeny k zesílení počínového účinku rozbušky nebo bleskovice.

NÁLOŽE, HLUBINNÉ: UN číslo 0056

Předměty sestávající z nálože výbušniny schopné detonace, umístěné v sudu nebo ve střele, bez roznětných prostředků nebo s roznětnými prostředky, které mají nejméně dvě pojistná zařízení. Předměty jsou určeny k detonaci pod vodou.

NÁLOŽE TRHACÍ, S PLASTICKÝM POJIVEM: UN čísla 0457, 0458, 0459, 0460

Předměty, sestávající z nálože specifického tvaru bez pouzdra, vyrobené z trhaviny s plastickým pojivem. Neobsahují roznětné prostředky. Používají se jako součást munice jako jsou bojové hlavice.

NÁLOŽE, VÝBUŠNÉ, PRŮMYSLOVÉ, bez rozbušky: UN čísla 0442, 0443, 0444, 0445

Předměty sestávající z nálože výbušniny schopné detonace, bez roznětného prostředku. Používají se ke svařování, plátování a tvarování výbuchem nebo pro jiné metalurgické procesy.

NÁBOJKY PRO TECHNICKÉ ÚČELY: UN čísla 0275, 0276, 0323, 0381

Předměty jsou určeny k vyvolání mechanických účinků. Sestávají z pouzdra s náloží z deflagrující výbušniny a roznětného prostředku. Plynné produkty deflagrace slouží k nafukování, k podélnému nebo rotačnímu pohybu nebo k aktivaci funkce přepážek, ventilů nebo spínačů nebo k vystřelování upevňovacích prvků nebo hasicích prostředků.

NÁLOŽKY PŘÍDAVNÉ, VÝBUŠNÉ: UN číslo 0060

Předměty sestávající z malé odnímatelné počinové náložky umístěné v dutině střely mezi zapalovačem a trhavinovou náplní.

NÁPLNĚ HNACÍ: UN čísla 0271, 0272, 0415, 0491

Předměty sestávající z hnací náplně, v jakékoliv fyzikální formě, s pláštěm nebo bez pláště. Slouží jako součást raketových motorů nebo ke snížení odporu vzduchu u střel.

NÁPLNĚ HNACÍ, PRO DĚLA: UN čísla 0242, 0279, 0414

Hnací náplně, v jakékoli fyzikální formě, pro dělenou dělostřeleckou munici.

NÝTY, VÝBUŠNÉ: UN číslo 0174

Předměty sestávající z malé náplně výbušniny uvnitř kovového nýtu.

OKTOLIT (OKTOL) suchý, nebo vlhčený méně než 15% hm. vody: UN číslo: 0266

Látka sestávající z těsné směsi 1,3,5,7-tetranitro-1,3,5,7-tetrazacyklooktanu (HMX) a trinitrotoluenu (TNT).

OKTONAL: UN číslo 0496

Látka sestávající z těsné směsi 1,3,5,7-tetranitro-1,3,5,7-tetrazacyklooktanu, trinitrotoluenu (TNT) a hliníku.

PENTOLIT, suchý nebo vlhčený méně než 15 % hm. vody: UN číslo 0151

Látka sestává z těsné směsi pentaeritroltetranitratu (PETN) a trinitrotoluenu (TNT).

Předměty, obsahující pyrotechnické látky, které se používají v automobilech jako součásti záchranných prostředků, jako jsou airbagy nebo bezpečnostní pásy.

POHONNÁ HMOTA, KAPALNÁ: UN čísla 0495, 0497

Látka, sestávající z deflagrující kapalné výbušniny, která se používá k reaktivnímu pohonu.

POHONNÁ HMOTA, TUHÁ: UN čísla 0498, 0499, 0501

Látka, sestávající z deflagrující pevné výbušniny, která se používá k reaktivnímu pohonu.

PRACH BEZDÝMNÝ: UN čísla 0160, 0161, 0509

Látka, s obsahem nitrocelulózy jako hlavní složkou, která se používá jako pohonná hmota. Tento pojem zahrnuje jednosložkové bezdýmné prachy (samotná nitrocelulóza (NC)), dvousložkové bezdýmné prachy (jako NC s nitroglycerinem (NG)) a trojsložkové bezdýmné prachy (jako NC/NG/nitroguanidin).

POZNÁMKA: *Bezdýmný prach litý, lisovaný nebo balený v pytlících je uveden pod pojmem NÁPLNĚ HNACÍ PRO DĚLA nebo SLOŽE HNACÍ.*

PRACH ČERNÝ, LISOVANÝ nebo PRACH ČERNÝ, V PELETÁCH: UN číslo 0028

Látka sestávající z tvarovaného černého prachu.

PRACH ČERNÝ, zrnitý nebo moučkový: UN číslo 0027

Látka sestávající z těsné směsi dřevěného uhlí nebo jiného zdroje uhlíku a dusičnanu draselného nebo dusičnanu sodného se sírou nebo bez ní.

PRACHOVINA SUROVÁ, VLHČENÁ, nejméně 17 % hm. alkoholu
PRACHOVINA SUROVÁ, VLHČENÁ nejméně 25 % hm. vody: UN čísla 0433, 0159

Látka sestávající z nitrocelulózy a nejvýše 60 % nitroglycerínu nebo jiné kapalné organické nitrolátky nebo jejich směsi.

PROSTŘEDKY SIGNÁLNÍ, DÝMOVÉ: UN čísla 0196, 0197, 0313, 0487, 0507

Předměty, které obsahují pyrotechnické látky a vyvíjejí dým. Mohou také obsahovat zařízení k vysílání akustických signálů.

PROSTŘEDKY SIGNÁLNÍ RUČNÍ: UN čísla 0191, 0373

Přenosné prostředky, které obsahují pyrotechnické látky, a které vydávají vizuální signály nebo výstražná znamení. Pod toto pojmenování spadají také malé světlice, jako dálniční světlice, železniční světlice nebo malé světlice pro lodě v tísni.

PROSTŘEDKY SIGNÁLNÍ, TÍSŇOVÉ, lodní: UN čísla 0194, 0195, 0505, 0506

Předměty, které obsahují pyrotechnické látky a jsou určeny k vytváření signálů ve formě zvukového efektu, plamene nebo dýmu nebo kombinace těchto efektů.

PROSTŘEDKY ZÁCHRANNÉ, PYROTECHNICKÉ: UN číslo 0503

Prostředky, které obsahují pyrotechnické látky nebo nebezpečné věci jiných tříd a jsou používány ve vozidlech, plavidlech nebo letadlech ke zvýšení bezpečnosti osob. Příklady jsou: plynové generátory airbagů, moduly airbagů, předpínače bezpečnostních pásů a pyromechanické prostředky. Tyto pyromechanické prostředky jsou komponenty sestavené k zajištění, mimo jiné, funkcí oddělení, zablokování nebo zadržení cestujících.

PŘEDMĚTY, PYROFORICKÉ: UN číslo 0380

Předměty obsahující pyroforní látku, která je ve styku se vzduchem schopná samovznícení a výbušnou látku nebo složku. Toto pojmenování nezahrnuje předměty obsahující bílý fosfor.

PŘEDMĚTY PYROTECHNICKÉ, pro technické účely: UN čísla 0428, 0429, 0430, 0431, 0432

Předměty, které obsahují pyrotechnické látky. Jsou používány pro technické účely, jako je vývin tepla, vývin plynu nebo pro divadelní efekty a pod.

PŘEDMĚTY, VÝBUŠNÉ, VELMI NECITLIVÉ (EEI): UN číslo 0486

Předměty, které obsahují jen zvlášť necitlivé látky, které při normálních přepravních podmínkách vykazují jen nepatrnou pravděpodobnost náhodného roznětu nebo přenosu detonace a obstály ve zkušební sérii 7 dle Příručky zkoušek a kritérií.

POZNÁMKA: *Následují předměty nespádají pod toto pojmenování: všechny druhy munice; ZAŘÍZENÍ UVOLŇOVACÍ, VÝBUŠNÁ; VÝROBKY ZÁBAVNÉ PYROTECHNIKY; TŘASKAVKY, ŽELEZNIČNÍ; SVĚTLICE, POZEMNÍ; SVĚTLICE, LETECKÉ; NÁBOJE, SIGNÁLNÍ; ŘEZAČKY, KABELŮ, VÝBUŠNÉ; PROSTŘEDKY, SIGNÁLNÍ, RUČNÍ; PROSTŘEDKY, SIGNÁLNÍ, DÝMOVÉ; PROSTŘEDKY SIGNÁLNÍ, TÍSŇOVÉ; NÝTY, VÝBUŠNÉ. Tyto předměty jsou v tomto glosáři uvedeny zvlášť.*

PUMY, S HOŘLAVOU KAPALINOU, s trhací náplní: UN čísla 0399, 0400

Předměty, které jsou shazovány z letadel. Sestávají z nádržky obsahující hořlavou kapalinu a trhací nálož.

PUMY, s trhací náplní: UN čísla 0033, 0291

Výbušné předměty, které jsou shazovány z letadel. Obsahují roznětné prostředky, které nemají nejméně dvě účinná pojistná zařízení.

PUMY, s trhací náplní: UN čísla 0034, 0035

Výbušné předměty, které jsou shazovány z letadel. Buď neobsahují roznětné prostředky, nebo obsahují roznětné prostředky, které mají nejméně dvě účinná pojistná zařízení.

PUMY, ZÁBLESKOVÉ: UN číslo 0037

Výbušné předměty, které jsou shazovány z letadel pro dosažení krátkodobě působícího intenzivního osvětlení pro fotografické účely. Obsahují nálož detonující výbušniny s roznětnými prostředky, které nemají nejméně dvě účinná pojistná zařízení.

PUMY, ZÁBLESKOVÉ: UN číslo 0038

Výbušné předměty, které jsou shazovány z letadel pro dosažení krátkodobě působícího intenzivního osvětlení pro fotografické účely. Obsahují nálož detonující výbušniny bez roznětných prostředků nebo s roznětnými prostředky, které mají nejméně dvě účinná pojistná zařízení.

PUMY, ZÁBLESKOVÉ: UN číslo 0039, 0299

Výbušné předměty, které jsou shazovány z letadel pro dosažení krátkodobě působícího intenzivního osvětlení pro fotografické účely. Obsahují zábleskovou slož.

RAKETOVÉ MOTORY: UN čísla 0186, 0280, 0281, 0510

Předměty sestávající z výbušniny, obvykle tuhé pohonné hmoty, která je umístěna ve válci opatřeném jednou nebo více tryskami. Jsou určeny k pohonu raket nebo řízených střel.

RAKETOVÉ MOTORY S HYPERGOLY, s nebo bez výmetné náplně: UN čísla 0250, 0322

Předměty sestávající z válce s jednou nebo více tryskami, který obsahuje hypergolickou pohonnou látku. Jsou určeny k pohonu raket nebo řízených střel.

RAKETOVÉ MOTORY S KAPALNÝM PALIVEM: UN čísla 0395, 0396

Předměty sestávající z válce s jednou nebo více tryskami, který obsahuje kapalné palivo. Jsou určeny k pohonu raket nebo řízených střel.

RAKETY s inertní hlavicí UN čísla: 0183, 0502

Předměty sestávající z raketového motoru a nevýbušné hlavice. Toto pojmenování zahrnuje také řízené střely.

RAKETY, S KAPALNÝM PALIVEM s trhací náplní: UN čísla 0397, 0398

Předměty, sestávající z kapalného paliva a válce opatřeného jednou nebo více tryskami, ke kterým je připevněna bojová hlavice. Toto pojmenování zahrnuje také řízené střely.

RAKETY, s trhací náplní: UN čísla 0180, 0295

Předměty sestávající z raketového motoru a bojové hlavice s roznětnými prostředky, které nemají nejméně dvě účinná pojistná zařízení. Toto pojmenování zahrnuje také řízené střely.

RAKETY, s trhací náplní: UN čísla 0181, 0182

Předměty sestávající z raketového motoru a bojové hlavice bez roznětných prostředků nebo s roznětnými prostředky, které mají nejméně dvě účinná pojistná zařízení. Toto pojmenování zahrnuje také řízené střely.

RAKETY, s výmetnou náplní: UN čísla 0436, 0437, 0438

Předměty sestávající z raketového motoru a náložky sloužící k výmetu užitečného nákladu z hlavičky rakety. Toto pojmenování zahrnuje také řízené střely.

RAKETY, TAHAČE LAN: UN čísla 0238, 0240, 0453

Předměty sestávající z raketového motoru, které jsou určeny k roztahování lan.

ROZBUŠKOVÉ SESTAVY, NEELEKTRICKÉ, pro trhací práce: UN čísla 0360,0361, 0500

Neelektrické rozbušky opatřené prostředky, kterými jsou uváděny v činnost jako jsou zápalnice, bleskovice, mikrobleskovice a detonační trubice. Mohou být mžikové nebo časované. Pod toto pojmenování spadají detonační zařízení s bleskovicí.

ROZBUŠKY, ELEKTRICKÉ pro trhací práce: UN čísla 0030, 0255, 0456

Předměty, které jsou určeny zejména k počínu průmyslových trhavin. Rozbušky mohou být mžikové i časované. Elektrické rozbušky se uvádějí v činnost elektrickým proudem.

ROZBUŠKY, NEELEKTRICKÉ pro trhací práce: UN čísla 0029, 00267, 0455

Předměty, které jsou určeny zejména k počínu průmyslových trhavin. Rozbušky mohou být mžikové i časované. Neelektrické rozbušky se uvádějí v činnost zápalnicí, bleskovicí, mikrobleskovicí, detonační trubicí nebo jinými roznětnými prostředky. Pod toto pojmenování spadají detonační zařízení bez bleskovice.

ROZBUŠKY, PRO MUNICI: UN 0073,00364, 0365, 0366.

Předměty sestávající z malého kovového nebo plastového pouzdra, které obsahuje výbušninu jako azid olovnatý, PETN nebo směs výbušnin. Jsou určeny k počínu detonačních zařízení.

ROZRUŠOVACÍ ZAŘÍZENÍ, VÝBUŠNÁ, pro ropné vrty, bez rozbušky: UN číslo 0099

Předměty sestávající z trhavinové nálože v pouzdře, bez roznětného prostředku. Používají se k rozrušení horniny v okolí vrtného otvoru, pro usnadnění výtoku ropy z horniny.

ŘEZAČKY KABELŮ, VÝBUŠNÉ: UN číslo 0070

Předměty sestávající ze zařízení s nožovým ostřím, které je vymršťováno malou náloží deflagrační výbušninou na kovadlinu.

SLOŽ PYROTECHNICKÁ, ZÁBLESKOVÁ: UN čísla 0094, 0305

Pyrotechnická slož, která po zážehu produkuje intenzivní světlo.

SOUČÁSTI ROZNĚTNÝCH ŘETÉZCŮ, J.N.: UN čísla 0382, 0383, 0384, 0461

Předměty, obsahující výbušninu, určené k přenosu detonace nebo deflagrace v zapalovačích munice.

STOPINA: UN číslo 0101

Předmět sestávající z bavlněných vláken obalených jemně zrněným černým prachem. Hoří vnějším plamenem a používá se k zážehu pyrotechnických předmětů atd. Může být uzavřena v papírové trubici pro získání okamžitého efektu.

STOPOVKY PRO MUNICI: UN čísla 0212, 0306

Uzavřené předměty, které obsahují pyrotechnické látky. Slouží k zviditelnění dráhy letu střely.

STŘELY, inertní se stopovkou: UN čísla 0345, 0424, 0425

Předměty jako granáty nebo střely, které jsou vystřelovány z děl nebo jiných dělostřeleckých zbraní, pušek nebo jiných malorážových střelných zbraní.

STŘELY, s trhací náplní: UN čísla 0167, 0324

Předměty jako granáty nebo střely, které jsou vystřelovány z děl nebo jiných dělostřeleckých zbraní. Obsahují roznětné prostředky, které nemají nejméně dvě účinná pojistná zařízení.

STŘELY, s trhací náplní: UN čísla 0168, 0169, 0344

Předměty jako granáty nebo střely, které jsou vystřelovány z děl nebo jiných dělostřeleckých zbraní. Neobsahují roznětné prostředky nebo obsahují roznětné prostředky, které mají nejméně dvě účinná pojistná zařízení.

STŘELY, s trhavou náložkou nebo výmetnou náplní: UN čísla 0346, 0347

Předměty jako granáty nebo střely, které jsou vystřelovány z děl nebo jiných dělostřeleckých zbraní. Střely neobsahují roznětné prostředky nebo obsahují roznětné prostředky, které mají nejméně dvě účinná pojistná zařízení. Používají se k rozhozu značkovacího barviva nebo jiných nevýbušných látek

STŘELY, s trhavou náložkou nebo výmetnou náplní: UN čísla 0426, 0427

Předměty jako granáty nebo střely, které jsou vystřelovány z děl nebo jiných dělostřeleckých zbraní. Střely obsahují roznětné prostředky, které nemají nejméně dvě účinná pojistná zařízení. Používají se k rozhozu značkovacího barviva nebo jiných nevýbušných látek.

STŘELY, s trhavou náložkou nebo výmetnou náplní: UN čísla 0434, 0435

Předměty jako granáty nebo střely, které jsou vystřelovány z děl nebo jiných dělostřeleckých zbraní, pušek nebo jiných malorážových střelných zbraní. Používají se k rozhozu značkovacího barviva nebo jiných nevýbušných látek.

SVĚTLICE, LETECKÉ: UN čísla 0093, 0403, 0404, 0420, 0421

Předměty, obsahující pyrotechnické látky, které jsou určeny ke shazování z letadel. Používají se k osvětlovacím, identifikačním, signálním nebo varovným účelům.

SVĚTLICE, POZEMNÍ: UN čísla 0092, 0418, 0419

Předměty, obsahující pyrotechnické látky, které jsou určeny k používání na zemi. Používají se k osvětlovacím, identifikačním, signálním nebo varovným účelům.

TORPÉDA, S KAPALNÝM PALIVEM, s nebo bez trhací nálože: UN číslo 0449

Předměty sestávající z kapalného výbušného pohonného systému k pohonu torpéda ve vodě, s nebo bez bojové hlavice; nebo předměty sestávající z kapalného nevýbušného pohonného systému k pohonu torpéda ve vodě a z bojové hlavice.

TORPÉDA, S KAPALNÝM PALIVEM s inertní hlavicí: UN číslo 0450

Předměty sestávající z kapalného výbušného pohonného systému k pohonu torpéda ve vodě a z inertní hlavice.

TORPÉDA, s trhací náplní: UN číslo 0329

Předměty sestávající z výbušného pohonného systému k pohonu torpéda ve vodě a z bojové hlavice. Bojová hlavice neobsahuje roznětné prostředky nebo obsahuje roznětné prostředky, které mají nejméně dvě účinná pojistná zařízení.

TORPÉDA, s trhací náplní: UN číslo 0330

Předměty sestávající z výbušného nebo nevýbušného pohonného systému, k pohonu torpéda ve vodě a z bojové hlavice. Bojová hlavice obsahuje roznětné prostředky, které mají méně než dvě účinná pojistná zařízení.

TORPÉDA, s trhací náplní: UN číslo 0451

Předměty sestávající z nevýbušného pohonného systému, k pohonu torpéda ve vodě a z bojové hlavice. Bojová hlavice neobsahuje roznětné prostředky nebo obsahuje roznětné prostředky, které mají nejméně dvě účinná pojistná zařízení.

TRHAVÉ NÁLOŽKY, výbušné: UN číslo 0043

Předměty, sestávající z malé náložky výbušniny. Slouží k roztržení pláště střel nebo jiné munice, aby se mohla rozptýlit jejich náplň.

TRHAVINA, TYP A: UN číslo 0081

Látky sestávající z kapalných nitroesterů, takových jako nitroglycerin nebo směsi takových látek. Obsahují kromě toho jednu nebo více těchto složek: nitrocelulózu, dusičnan amonný nebo jiné anorganické dusičnany, aromatické nitrosloučeniny nebo hořlavé látky, jako dřevěnou moučku nebo hliníkový prášek. Kromě toho mohou obsahovat inertní součásti, jako je křemelina a přísady, jako barviva a stabilizátory. Trhaviny mají konzistenci práškovou, želatinovou, plastickou nebo poloplastickou. Pod toto pojmenování spadají také dynamity, trhací želatiny, želatinové dynamity.

TRHAVINA, TYP B: UN čísla 0082, 0331

Látky sestávající ze

- (a) směsi dusičnanu amonného nebo jiných anorganických dusičnanů s výbušninami takovými jako trinitrotoluen (TNT), mohou také obsahovat jiné látky, jako dřevěnou moučku a hliníkový prášek; nebo
- (b) směsi z dusičnanu amonného nebo jiných anorganických dusičnanů s jinými hořlavými, nevýbušnými látkami.

V obou případech mohou trhaviny obsahovat inertní součásti, jako křemelinu a přísady, jako barviva a stabilizátory. Tyto trhaviny nesmějí obsahovat nitroglycerin nebo podobné kapalné nitroestery nebo chlorečnany.

TRHAVINA, TYP C: UN číslo 0083

Látky sestávající ze směsi chlorečnanu draselného nebo chlorečnanu sodného nebo chloristanu draselného nebo chloristanu sodného nebo chloristanu amonného a organických nitrosloučenin nebo hořlavých látek, jako dřevěná moučka, hliníkový prášek nebo uhlovodíky. Látky mohou kromě toho obsahovat inertní součásti jako křemelinu a přísady jako barviva a stabilizátory. Tyto trhaviny nesmějí obsahovat nitroglycerin nebo podobné kapalné nitroestery.

TRHAVINA, TYP D: UN číslo 0084

Látky sestávající ze směsi organických nitrosloučenin a hořlavých látek, jako uhlovodíků a hliníkového prášku. Látky mohou obsahovat inertní součásti jako křemelinu a přísady jako barviva a stabilizátory. Tyto trhaviny nesmějí obsahovat nitroglycerin nebo podobné kapalné nitroestery, chlorečnany a dusičnan amonný. Pod toto pojmenování spadají plastické trhaviny.

TRHAVINA, TYP E: UN čísla 0241, 0332

Látky sestávající z vody, jako hlavní součásti a vysokého podílu dusičnanu amonného nebo jiných oxidačních prostředků, které mohou být v roztoku. Ostatními součástmi mohou být nitrosloučeniny jako trinitrotoluen, uhlovodíky nebo hliníkový prášek. Mohou obsahovat inertní součásti, jako křemelinu a přísady, jako barviva a stabilizátory. Pod toto pojmenování spadají emulzní trhaviny, trhaviny typu slurry a „vodní gely“.

TRITONAL: UN číslo 0390

Látka sestává ze směsi trinitrotoluenu (TNT) a hliníku.

TŘASKAVKY, ŽELEZNIČNÍ: UN čísla 0192, 0193, 0492, 0493

Předměty, obsahující pyrotechnickou látku, které při nárazu vybuchují se silným zvukovým efektem. Předměty jsou určeny k umístění na železničních kolejích.

VÝROBKY ZÁBAVNÉ PYROTECHNIKY: UN čísla 0333, 0334, 0335, 0336, 0337

Pyrotechnické předměty určené pro zábavné účely.

VZORKY, VÝBUŠNÉ, kromě třaskavin: UN číslo 0190

Nové nebo již existující výbušné látky nebo předměty, které dosud nejsou přiřazeny k žádnému pojmenování v kapitole 3.2, tabulce A, které jsou přepravovány v malém množství v souladu s pokyny příslušného orgánu mimo jiné k pokusným, klasifikačním, výzkumným a vývojovým účelům, za účelem kontroly jakosti nebo jako obchodní vzorek.

POZNÁMKA: *Výbušné látky nebo předměty, které již jsou jmenovitě uvedené v kapitole 3.2, tabulce A, pod tento pojem nespádají.*

ZÁPALKOVÉ ŠROUBY: UN čísla 0319, 0320, 0376

Předměty sestávající ze zápalky pro zážeh a přídavné náplně deflagrující výbušniny, jako je černý prach. Používají se k zážehu hnací náplně v nábojnicích pro děla atd.

ZÁPALKY, KALÍŠKOVĚ: UN čísla 0044, 0377, 0378

Předměty sestávající se z kovových nebo plastových kalíšků, které obsahují malé množství třaskavé složky, která se snadno zažehuje úderem. Slouží jako zažehový prostředek v malorážových nábojích a v nárazových zápalkách hnacích náplní.

ZÁPALNICE: UN číslo 0066

Předmět, který se buď sestává z textilních vláken obalených černým prachem nebo jinou rychle hořící pyrotechnickou složkou a z pružného ochranného povlaku nebo z duše z černého prachu opředené pružnými textilními vlákny. Předmět hoří podélně otevřeným plamenem a slouží k přenosu zážehu z jednoho zařízení k náloži nebo k zažehovači.

ZÁPALNICE, BEZPEČNOSTNÍ: UN číslo 0105

Předmět, sestávající z duše z jemnozrnného černého prachu, která je omotaná ohebným textilním vláknem. Je opatřený jedním nebo více ochrannými obaly a po zažehnutí hoří stanovenou rychlostí bez jakéhokoliv vnějšího výbušného účinku.

ZÁPALNICE, trubičková, s kovovým pláštěm: UN číslo 0103

Předmět sestávající z kovové trubičky s duší z deflagrující výbušniny.

ZAPALOVAČE, DETONAČNÍ: UN čísla 0106, 0107, 0257, 0367

Předměty, s výbušnými díly, určené k vyvolání detonace v munici. Obsahují mechanické, elektrické, chemické nebo hydrostatické zařízení k vyvolání detonace. Obvykle obsahují pojistná zařízení.

ZAPALOVAČE, DETONAČNÍ s pojistným zařízením: UN čísla 0408, 0409, 0410

Předměty, s výbušnými díly, určené k vyvolání detonace v munici. Obsahují mechanické, elektrické, chemické nebo hydrostatické zařízení k vyvolání detonace. Detonační zapalovače musí obsahovat nejméně dvě účinná pojistná zařízení.

ZAPALOVAČE, ZÁŽEHOVÉ: UN čísla 0316, 0317, 0368

Předměty, s třaskavými složkami, určené k vyvolání deflagrace v munici. Obsahují mechanické, elektrické, chemické nebo hydrostatické zařízení k vyvolání deflagrace. Obvykle obsahují pojistná zařízení.

ZAŘÍZENÍ, AKTIVOVATELNÁ VODOU, s trhavou náložkou, výmetnou nebo hnací náplní: UN čísla 0248, 0249

Předměty, jejichž funkce je závislá na fyzikálně-chemické reakci jejich složek s vodou.

ZAŘÍZENÍ UVOLŇOVACÍ, VÝBUŠNÁ: UN číslo 0173

Předměty sestávající z malé výbušné náložky s roznětným prostředkem a tyče nebo spojovacího dílu. Přeražením tyče nebo spojovacího dílu se zařízení uvede rychle v činnost.

ZAŽEHOVAČE: UN čísla 0121, 0314, 0315, 0454

Předměty, které obsahují jednu nebo více výbušných látek, které jsou určeny k vyvolání deflagrace ve výbušných zařízeních. Do činnosti mohou být uváděny chemicky, elektricky nebo mechanicky.

POZNÁMKA: *Následující předměty nespadají pod tento pojem: ZÁPALNICE, ZÁPALNICE trubičková; ZÁPALNICE BEZPEČNOSTNÍ; ZÁPALKY KALÍŠKOVÉ; STOPINA; ZÁPALKOVÉ ŠROUBY; ZAŽEHOVAČE ZÁPALNIC. Tyto jsou v tomto glosáři uvedeny zvlášť.*

ZAŽEHOVAČE ZÁPALNIC: UN číslo 0131

Předměty různé konstrukce, které se uvádějí v činnost třením, úderem nebo elektricky a které slouží k zažehnutí zápalnice.

2.2.2 Třída 2 Plyny

2.2.2.1 Kritéria

2.2.2.1.1 Název třídy 2 zahrnuje čisté plyny, směsi plynů, směsi jednoho nebo více plynů s jednou nebo více jinými látkami, jakož i předměty, které takové látky obsahují.

Plyny jsou látky, které:

- (a) při 50 °C mají tenzi par vyšší než 300 kPa (3 bary), nebo
- (b) při 20 °C a standardním tlaku 101,3 kPa jsou zcela plynné.

POZNÁMKA 1: UN 1052 FLUOROVODÍK, BEZVODÝ je však látkou třídy 8.

POZNÁMKA 2: Čistý plyn smí obsahovat jiné složky, které pocházejí z výrobního procesu nebo které jsou přidávány, aby zachovaly stabilitu výrobku, za předpokladu, že koncentrace těchto složek nemění zařazení nebo přepravní podmínky, jako stupeň plnění, plnicí tlak nebo zkušební tlak.

POZNÁMKA 3: J.N. položky v pododdíle 2.2.2.3 mohou zahrnovat čisté plyny, jakož i směsi plynů.

2.2.2.1.2

Látky a předměty třídy 2 jsou rozděleny následovně:

1. *Stlačený plyn:* plyn, který, je-li naplněn pod tlakem pro přepravu, je zcela plynný při teplotě -50 °C; tato kategorie zahrnuje všechny plyny s kritickou teplotou -50 °C nebo nižší;
2. *Zkapalněný plyn:* plyn, který, je-li naplněn pod tlakem pro přepravu, je částečně kapalný při teplotách nad -50 °C. Rozlišuje se:
 - Vysokotlaký zkapalněný plyn:* plyn s kritickou teplotou nad -50 °C a nejvýše +65 °C; a
 - Nízkotlaký zkapalněný plyn:* plyn s kritickou teplotou nad +65 °C;
3. *Hluboce zchlazený zkapalněný plyn:* plyn, který, je-li naplněn pro přepravu, je částečně zkapalněn v důsledku své nízké teploty;
4. *Rozpuštěný plyn:* plyn, který, je-li naplněn pod tlakem pro přepravu, je rozpuštěn v kapalném rozpouštědle;
5. Aerosoly a malé nádoby obsahující plyn (plynové kartuše);
6. Jiné předměty obsahující plyn pod tlakem;
7. Plyny, které nejsou pod tlakem, podléhající zvláštním předpisům (vzorky plynů);
8. Chemické látky pod tlakem: kapaliny, pasty nebo prášky natlakované s hnací látkou, která splňuje definici stlačeného nebo zkapalněného plynu a jejich směsí.
9. Adsorbovaný plyn: plyn, který je, je-li zabalen pro přepravu, absorbován v tuhém porézním materiálu, s výsledným vnitřním tlakem nádoby nižším než 101,3 kPa při 20 °C a nižším než 300 kPa při 50 °C.

2.2.2.1.3

Látky a předměty (kromě aerosolů a chemických látek pod tlakem) třídy 2 jsou podle svých nebezpečných vlastností přiřazeny k jedné z následujících skupin:

- A dusivé
- O podporující hoření
- F hořlavé
- T toxické

TF	toxické, hořlavé
TC	toxické, žíravé
TO	toxické, podporující hoření
TFC	toxické, hořlavé, žíravé
TOC	toxické, podporující hoření, žíravé.

Jestliže podle těchto kritérií mají plyny nebo směsi plynů nebezpečné vlastnosti, které lze přiřadit více než jedné skupině, mají skupiny označené písmenem T přednost před všemi ostatními skupinami. Skupiny označené písmenem F mají přednost před skupinami označenými písmeny A nebo O.

POZNÁMKA 1: Ve Vzorových předpisech OSN, v IMDG Code a v Technických instrukcích ICAO jsou plyny zařazovány na základě svého hlavního nebezpečí do jedné z následující tří podtříd:

Podtřída 2.1: Hořlavé plyny (odpovídá skupinám, které jsou označeny písmenem F)

Podtřída 2.2: Nehořlavé, netoxické plyny (odpovídá skupinám, které jsou označeny písmeny A nebo O)

Podtřída 2.3: Toxické plyny (odpovídá skupinám, které jsou označeny písmeny T, tzn. T, TF, TC, TO, TFC a TOC)

POZNÁMKA 2: Malé nádoby obsahující plyn (UN číslo 2037) musí být přiřazeny dle nebezpečí plynocího z jejich obsahu ke skupinám A až TOC. K aerosolům (UN číslo 1950) viz 2.2.2.1.6. K chemickým látkám pod tlakem (UN čísel 3500 až 3505) viz 2.2.2.1.7.

POZNÁMKA 3: Žíravé plyny se považují za toxické, a proto se zařazují do skupiny TC, TFC nebo TOC.

2.2.2.1.4 Pokud v kapitole 3.2, tabulce A jmenovitě uvedená směs třídy 2 odpovídá různým kritériím uvedeným v 2.2.2.1.2 a 2.2.2.1.5, je třeba tuto směs zařadit dle těchto kritérií a přiřadit ji k vhodné J.N. položce.

2.2.2.1.5 Látky a předměty (kromě aerosolů) třídy 2 jmenovitě neuvedené v kapitole 3.2, tabulce A je třeba přiřadit podle 2.2.2.1.2 a 2.2.2.1.3 k hromadné položce uvedené v pododdíle 2.2.2.3. Platí následující kritéria:

Dusivé plyny

Plyny nepodporující hoření, nehořlavé a netoxické, které zředují nebo vypuzují kyslík, který je za normálních podmínek přítomen v ovzduší.

Hořlavé plyny

Plyny, které při teplotě 20 °C a standardním tlaku 101,3 kPa:

- (a) jsou zápalné ve směsi s nejvýše 13 % obj. plynu se vzduchem, nebo
- (b) mají rozsah hořlavosti se vzduchem nejméně 12 procentních bodů bez ohledu na spodní mez hořlavosti.

Hořlavost musí být stanovena za pomoci zkoušek nebo výpočtů dle metod schválených ISO (viz normu ISO 10156:2010).

Pokud jsou pro použití těchto metod k dispozici pouze nedostatečné údaje, mohou být použity rovnocenné metody zkoušek, pokud jsou uznány příslušným orgánem země původu.

Není-li země původu smluvní stranou ADR, musí být tyto metody uznány příslušným orgánem prvního státu smluvní strany ADR, který přijde do styku se zásilkou.

Plyny podporující hoření

Plyny, které mohou obecně přívodem kyslíku způsobit nebo podpořit hoření jiných látek účinněji než vzduch. Jsou to čisté plyny nebo směsi plynů s oxidační mohutností větší než 23,5 %, určenou metodou uvedenou v ISO 10156:2010.

Toxické plyny

POZNÁMKA: Plyny, které kvůli své žíravosti částečně nebo úplně odpovídají kritériím pro toxicitu, musí být zařazeny jako toxické. K možnému vedlejšímu nebezpečí žíravosti, viz také kritéria pod nadpisem „Žíravé plyny“.

Plyny:

- (a) o nichž je známo, že mají takový toxický nebo žíravý účinek na člověka, že představují nebezpečí pro jeho zdraví; nebo
- (b) o kterých se předpokládá, že mají toxický nebo žíravý účinek na člověka, protože při zkouškách podle pododdílu 2.2.61.1 vykazují hodnotu LC₅₀ pro akutní toxicitu nejvýše 5000 ml/m³ (ppm).

Pro zařazení směsí plynů (včetně par látek jiných tříd) může být použit následující vzorec:

$$LC_{50} \text{ toxická (směs)} = \frac{1}{\sum_{i=1}^n \frac{f_i}{T_i}}$$

přičemž f_i = molární zlomek i-té části směsi.

T_i = index toxicity i - té části směsi.
Hodnota T_i odpovídá hodnotě LC₅₀ dle P200 pododdílu 4.1.4.1.

Pokud hodnota LC₅₀ není v P200 pododdílu 4.1.4.1 uvedena, je třeba použít hodnotu LC₅₀, která je uvedena ve vědecké literatuře.

Pokud hodnota LC₅₀ není známa, vypočítá se index toxicity na základě nejnižší hodnoty LC₅₀ látek s podobnými fyziologickými a chemickými účinky, nebo, je-li to jediná možnost, na základě pokusů.

Žíravé plyny

Plyny nebo směsi plynů, které kvůli svým žíravým účinkům zcela odpovídají kritériím pro toxicitu, je třeba zařadit jako toxické s vedlejším nebezpečím žíravosti.

Směs plynů, která je z důvodu svých kombinovaných účinků žíravosti a toxicity považována za toxickou, představuje vedlejší nebezpečí žíravosti, jestliže je z lidské zkušenosti známo, že je směs škodlivá pro kůži, oči nebo sliznice, nebo je-li hodnota LC₅₀ žíravých částí směsi při výpočtu podle následujícího vzorce nejvýše 5000 ml/m³ (ppm):

$$LC_{50} \text{ žíravá (směs)} = \frac{1}{\sum_{i=1}^n \frac{f_{Ci}}{T_{Ci}}}$$

přičemž f_{Ci} = molární zlomek i- té žíravé části směsi.

T_{Ci} = index toxicity i- té žíravé části směsi.

Hodnota T_{ci} odpovídá hodnotě LC_{50} dle P200 pododdílu 4.1.4.1.

Pokud hodnota LC_{50} není v P200 pododdílu 4.1.4.1 uvedena, je třeba použít hodnotu LC_{50} , která je uvedena ve vědecké literatuře.

Pokud hodnota LC_{50} není známa, vypočítá se index toxicity na základě nejnižší hodnoty LC_{50} látek s podobnými fyziologickými a chemickými účinky, nebo, je-li to jediná možnost, na základě pokusů.

2.2.2.1.6 **Aerosoly**

Aerosoly (UN číslo 1950) se přiřazují k jedné z následujících skupin podle svých nebezpečných vlastností takto:

A	dusivé
O	podporující hoření
F	hořlavé
T	toxické
C	žiravé
CO	žiravé, podporující hoření
FC	hořlavé, žiravé
TF	toxické, hořlavé
TC	toxické, žiravé
TO	toxické, podporující hoření
TFC	toxické, hořlavé, žiravé
TOC	toxické, podporující hoření, žiravé.

Zařazení závisí na povaze obsahu aerosolového rozprašovače.

POZNÁMKA: Plyny, které vyhovují definici toxických plynů podle 2.2.2.1.5 a plynů identifikovaných v tabulce 2 pokynu pro balení P200 poznámkou c „Je považován za pyroforní“ v pododdílu 4.1.4.1, nesmějí být použity jako hnací náplň v aerosolovém rozprašovači. Aerosoly s obsahem splňujícím kritéria pro obalovou skupinu I z hlediska toxicity nebo žiravosti nejsou připuštěny k přepravě (viz také 2.2.2.2.2) .

Platí tato kritéria:

- Přiřazení ke skupině A se provede, pokud obsah nesplňuje kritéria pro žádnou jinou skupinu podle pododstavců b) až f) dále;
- Přiřazení ke skupině O se provede, pokud aerosol obsahuje plyn podporující hoření podle 2.2.2.1.5;
- Přiřazení ke skupině F se provede, jestliže obsah zahrnuje nejméně 85 % hm. hořlavých složek a chemické spalné teplo je nejméně 30 kJ/g. Přiřazení se neprovede, jestliže obsah zahrnuje nejvýše 1 % hm. hořlavých složek a spalné teplo je menší než 20 kJ/g. Jinak musí být aerosol odzkoušen na hořlavost zkouškami popsány v *Příručce zkoušek a kritérií*, částí III, oddílu 31. Lehce hořlavé a hořlavé aerosoly musí být přiřazeny ke skupině F.

POZNÁMKA: Hořlavé složky jsou hořlavé kapaliny, hořlavé tuhé látky nebo hořlavé plyny a směsi plynů, jak jsou definovány v poznámkách 1 až 3 pododdílu 31.1.3 části III Příručky zkoušek a kritérií. Tento pojem nezahrnuje pyroforní látky, látky schopné samoohřevu ani látky reagující s vodou. Chemické spalné teplo se určí jedním z následujících postupů: ASTM D 240, ISO/FDIS 13943:1999 (E/F) 86.1 až 86.3 nebo NFPA 30B.

- d) Přiřazení ke skupině T se provede, pokud je obsah, s výjimkou hnací náplně aerosolového rozprašovače, zařazen do třídy 6.1, obalových skupin II nebo III;
- e) Přiřazení ke skupině C se provede, pokud obsah, s výjimkou hnací náplně aerosolového rozprašovače, splňuje kritéria pro třídu 8, obalové skupiny II nebo III;
- f) Pokud jsou splněna kritéria pro více než jednu skupinu mezi skupinami O, F, T a C, provede se přiřazení k příslušné skupině CO, FC, TF, TC, TO, TFC nebo TOC.

2.2.2.1.7

Chemické látky pod tlakem

Chemické látky pod tlakem (UN čísel 3500 až 3505) se přiřazují k jedné z následujících skupin podle svých nebezpečných vlastností takto:

- A dusivé
- F hořlavé
- T toxické
- C žíravé
- FC hořlavé, žíravé
- TF toxické, hořlavé.

Zařazení závisí na nebezpečných vlastnostech komponentů v různých stavech:

- Hnací látka;
- Kapalina; nebo
- Tuhá látka.

POZNÁMKA 1: Plyny, které vyhovují definici toxických plynů nebo plynů podporujících hoření podle 2.2.2.1.5, nebo plyny identifikované v tabulce 2 pokynu pro balení P200 v 4.1.4.1 poznámkou c „Je považován za pyroforní“, nesmějí být používány jako hnací látka pro chemické látky pod tlakem.

POZNÁMKA 2: Chemické látky pod tlakem, jejichž obsah splňuje kritéria pro obalovou skupinu I z hlediska toxicity nebo žíravosti, nebo jejichž obsah splňuje jak kritéria pro obalovou skupinu II nebo III z hlediska toxicity, tak i kritéria pro obalovou skupinu II nebo III z hlediska žíravosti, nesmějí být přijímány k přepravě pod těmito UN čísly.

POZNÁMKA 3: Chemické látky pod tlakem s komponentami odpovídajícími vlastnostem třídy 1; znečtivěné výbušné kapaliny třídy 3; samovolně se rozkládající látky a znečtivěné tuhé výbušné látky třídy 4.1; třída 4.2; třída 4.3; třída 5.1; třída 5.2; třída 6.2 nebo třída 7 nesmějí být používány pro přepravu pod těmito UN čísly.

POZNÁMKA 4: Chemické látky pod tlakem v aerosolovém rozprašovači musí být přepravovány pod UN číslem 1950.

Platí tato kritéria:

- (a) Přiřazení ke skupině A se provede, pokud obsah nesplňuje kritéria pro žádnou jinou skupinu podle pododstavců (b) až (e) dále;
- (b) Přiřazení ke skupině F se provede, jestliže jeden z komponentů, kterým může být čistá látka nebo směs, musí být klasifikován jako hořlavý. Hořlavé komponenty jsou hořlavé

kapaliny a kapalné směsi, hořlavé tuhé látky a tuhé směsi nebo hořlavé plyny a směsi plynů splňující následující kritéria:

- (i) Hořlavá kapalina je kapalina s bodem vzplanutí nejvýše 93 °C;*
- (ii) Hořlavá tuhá látka je tuhá látka, která splňuje kritéria uvedená v 2.2.41.1;*
- (iii) Hořlavý plyn je plyn, který splňuje kritéria uvedená v 2.2.2.1.5;*
- (c) Přiřazení ke skupině T se provede, pokud je obsah, s výjimkou hnací látky, zařazen jako nebezpečné věci třídy 6.1, obalových skupin II nebo III;*
- (d) Přiřazení ke skupině C se provede, pokud je obsah, s výjimkou hnací látky, zařazen jako nebezpečné věci třídy 8, obalových skupin II nebo III;*
- (e) Pokud jsou splněna kritéria pro dvě skupiny mezi skupinami F, T a C, provede se přiřazení ke skupinám FC nebo TF, jak je to nutné.*

2.2.2.2 Plyny nepřipustěné k přepravě

2.2.2.2.1

Chemicky nestálé plyny třídy 2 jsou připuštěny k přepravě jen tehdy, byla-li učiněna potřebná opatření k zabránění možnosti nebezpečného rozkladu nebo polymerizace za normálních podmínek přepravy, nebo jsou-li přepravovány podle zvláštního ustanovení pro balení (r) pokynu pro balení P200 (10) pododdílu 4.1.4.1, jak je to vhodné. K opatřením potřebným pro zabránění polymerizaci viz zvláštní ustanovení 386 kapitoly 3.3. Za tímto účelem je zvláště třeba dbát na to, aby nádoby a cisterny neobsahovaly žádné látky, které by tyto reakce mohly podporovat.

2.2.2.2.2

Následující látky a směsi nejsou připuštěny k přepravě:

- UN 2186 - CHLOROVODÍK, HLUBOCE ZCHLAZENÝ, KAPALNÝ;
- UN 2421 – OXID DUSITÝ;
- UN 2455 - METHYLNITRIT;
- hluboce zchlazené zkapalněné plyny, kterým nelze přiřadit klasifikační kódy 3A, 3O nebo 3F;
- rozpuštěné plyny, které nemohou být přiřazeny pod UN čísla 1001, 2073 nebo 3318;
- aerosoly, u nichž jsou jako hnací náplně použity plyny, které jsou toxické podle 2.2.2.1.5 nebo pyroforní podle pokynu pro balení P200 v pododdílu 4.1.4.1;
- aerosoly s obsahem splňujícím kritéria pro obalovou skupinu I z hlediska toxicity nebo žíravosti (viz oddíly 2.2.61 a 2.2.8);
- malé nádoby obsahující plyny, které jsou velmi toxické (LC₅₀ nižší než 200 ppm) nebo pyroforní podle pokynu pro balení P200 v pododdílu 4.1.4.1.

2.2.2.3

Seznam hromadných položek

Stlačené plyny		
Klasifikační kód	UN číslo	Pojmenování látek nebo předmětů
1 A	1956	PLYN STLAČENÝ, J.N.
1 O	3156	PLYN STLAČENÝ, PODPORUJÍCÍ HOŘENÍ, J.N.
1 F	1964	UHLOVODÍKY, PLYNNÉ, SMĚS, STLAČENÁ, J.N.
	1954	PLYN, STLAČENÝ HOŘLAVÝ, J.N.
1 T	1955	PLYN, STLAČENÝ, TOXICKÝ, J.N.
1 TF	1953	PLYN, STLAČENÝ, TOXICKÝ, HOŘLAVÝ, J.N.
1 TC	3304	PLYN, STLAČENÝ, TOXICKÝ, ŽÍRAVÝ, J.N.
1 TO	3303	PLYN, STLAČENÝ, TOXICKÝ, PODPORUJÍCÍ HOŘENÍ, J.N.
1 TFC	3305	PLYN, STLAČENÝ, TOXICKÝ, HOŘLAVÝ, ŽÍRAVÝ, J.N.
1 TOC	3306	PLYN, STLAČENÝ, TOXICKÝ, PODPORUJÍCÍ HOŘENÍ, ŽÍRAVÝ, J.N.

Zkapalněné plyny		
Klasifikační kód	UN číslo	Pojmenování látek nebo předmětů
2 A	1058	PLYNY ZKAPALNĚNÉ, nehořlavé, s přidáním dusíku, oxidu uhličitého nebo vzduchu
	1078	PLYN JAKO CHLADÍCÍ PROSTŘEDEK, J.N., jako směsi plynů s pojmenováním R..., které mají jako: směs F1 při 70 °C tenzi par nepřesahující 1,3 MPa (13 bar) a při 50 °C hustotu, která odpovídá minimálně hustotě dichlorfluormethanu (1,30 kg/l); směs F2 při 70 °C tenzi par nepřesahující 1,9 MPa (19 bar) a při 50 °C hustotu, která odpovídá minimálně hustotě dichlorfluormethanu (1,21 kg/l); směs F3 při 70 °C tenzi par nepřesahující 3 MPa (30 bar) a při 50 °C hustotu, která odpovídá minimálně hustotě chlordifluormethanu (1,09 kg/l); POZN.: Trichlorfluormethan (chladicí prostředek R11), 1,1,2-Trichlor-1,2,2-trifluorethan (chladicí prostředek R 113), 1,1,1-Trichlor-2,2,2-trifluorethan (chladicí prostředek R 113a), 1-Chlor-1,2,2-trifluorethan (chladicí prostředek R133) a 1-Chlor-1,1,2-trifluorethan (chladicí prostředek R133b) nejsou látkami třídy 2, mohou však být částmi směsí F1 až F3
	1968	INSEKTICID, PLYNNÝ, J.N.
	3163	PLYN ZKAPALNĚNÝ, J.N.
2 O	3157	PLYN ZKAPALNĚNÝ, PODPORUJÍCÍ HOŘENÍ, J.N.
2 F	1010	SMĚSI BUTADIENŮ A UHLOVODÍKŮ, STABILIZOVANÉ, které mají při teplotě 70 °C tenzi par nepřesahující 1,1 MPa (11 bar) a jejichž hustota neklesne při 50 °C pod hodnotu 0,525 kg/l POZN. Butadieny, stabilizované, jsou také zařazeny pod UN číslo 1010, viz tabulku A kapitoly 3.2.
	1060	METHYLACETYLEN A PROPADIEN, směs, STABILIZOVANÁ, jako směsi methylacetylenu a propadienu s uhlovodíky, kterými jsou: Směs P1 obsahující nejvýše 63 % obj. methylacetylenu a propadienu a nejvýše 24 % obj. propanu a propenu, přičemž procentuální podíl nasycených uhlovodíků C ₄ musí být nejméně 14 % obj.; Směs P2 obsahující nejvýše 48 % obj. methylacetylenu a propadienu a nejvýše 50 % obj. propanu a propenu, přičemž procentuální podíl nasycených uhlovodíků C ₄ musí být nejméně 5 % obj.; jakož i směsi propadienu s 1 % až 4 % methylacetylenu

Zkapalněné plyny (pokračování)		
Klasifikační kód	UN číslo	Pojmenování látek nebo předmětů
2 F	1965	UHLOVODÍKY PLYNNÉ, SMĚS, ZKAPALNĚNÁ, J.N., které jsou jako směsi: Směs A při 70 °C tenzi par nejvýše 1,1 MPa (11bar) a při 50 °C hustotu nejméně 0,525 kg/l Směs A 01 při 70 °C tenzi par nejvýše 1,6 MPa (16 bar) a při 50 °C hustotu nejméně 0,516 kg/l Směs A 02 při 70 °C tenzi par nejvýše 1,6 MPa (16 bar) a při 50 °C hustotu nejméně 0,505 kg/l Směs A 0 při 70 °C tenzi par nejvýše 1,6 MPa (16bar) a při 50 °C hustotu nejméně 0,495 kg/l Směs A 1 při 70 °C tenzi par nejvýše 2,1 MPa (21bar) a při 50 °C hustotu nejméně 0,485 kg/l Směs B 1 při 70 °C tenzi par nejvýše 2,6 MPa (26bar) a při 50 °C hustotu nejméně 0,474 kg/l Směs B 2 při 70 °C tenzi par nejvýše 2,6 MPa (26bar) a při 50 °C hustotu nejméně 0,463 kg/l Směs B při 70 °C tenzi par nejvýše 2,6 MPa (26bar) a při 50 °C hustotu nejméně 0,450 kg/l Směs C při 70 °C tenzi par nejvýše 3,1 MPa (31bar) a při 50 °C hustotu nejméně 0,440 kg/l POZN. 1. Pro výše uvedené směsi jsou také přípustná jako označení látek následující obchodní pojmenování: pro směsi A, A01, A02, a A0: BUTAN, pro směs C: PROPAN. POZN. 2. Jestliže předchází nebo následuje námořní nebo letecká přeprava, smí být pro UN 1965 UHLOVODÍKY PLYNNÉ, SMĚS, ZKAPALNĚNÁ, J.N. použita alternativní položka UN 1075 PLYNY ROPNÉ, ZKAPALNĚNÉ
	3354	INSEKTICID PLYNNÝ, HOŘLAVÝ, J.N.
	3161	PLYN ZKAPALNĚNÝ, HOŘLAVÝ, J.N.
2 T	1967	INSEKTICID PLYNNÝ, TOXICKÝ, J.N.
	3162	PLYN ZKAPALNĚNÝ, TOXICKÝ, J.N.
2 TF	3355	INSEKTICID PLYNNÝ, TOXICKÝ, HOŘLAVÝ, J.N.
	3160	PLYN ZKAPALNĚNÝ TOXICKÝ, HOŘLAVÝ, J.N.
2 TC	3308	PLYN ZKAPALNĚNÝ, TOXICKÝ, ŽÍRAVÝ, J.N.
2 TO	3307	PLYN ZKAPALNĚNÝ, TOXICKÝ, PODPORUJÍCÍ HOŘENÍ, J.N.
2 TFC	3309	PLYN ZKAPALNĚNÝ, TOXICKÝ, HOŘLAVÝ, ŽÍRAVÝ, J.N.
2 TOC	3310	PLYN ZKAPALNĚNÝ, TOXICKÝ, PODPORUJÍCÍ HOŘENÍ, ŽÍRAVÝ, J.N.

Hluboce zchlazené zkapalněné plyny		
Klasifikační kód	UN číslo	Pojmenování látek nebo předmětů
3 A	3158	PLYN, HLUBOCE ZCHLAZENÝ, KAPALNÝ, J.N.
3 O	3311	PLYN, HLUBOCE ZCHLAZENÝ, KAPALNÝ, PODPORUJÍCÍ HOŘENÍ, J.N.
3 F	3312	PLYN, HLUBOCE ZCHLAZENÝ, KAPALNÝ, HOŘLAVÝ, J.N.

Rozpuštěné plyny		
Klasifikační kód	UN čísla	Pojmenování látek nebo předmětů
4		K přepravě jsou připuštěny jen látky jmenovitě uvedené v tabulce A kapitoly 3.2.

Aerosoly a nádobky, malé, obsahující plyn		
Klasifikační kód	UN číslo	Pojmenování látek nebo předmětů
5	1950	AEROSOLY
	2037	NÁDOBKY, MALÉ, OBSAHUJÍCÍ PLYN (KARTUŠE), bez odběrného ventilu, které nelze opětovně plnit

Jiné předměty, které obsahují plyn pod tlakem		
Klasifikační kód	UN číslo	Pojmenování látek nebo předmětů
6 A	2857	STROJE CHLADÍCÍ, obsahující nehořlavé, netoxické plyny nebo roztoky amoniaku (UN 2672)
	3164	PŘEDMĚTY POD PNEUMATICKÝM TLAKEM (s nehořlavým plynem) nebo
	3164	PŘEDMĚTY POD HYDRAULICKÝM TLAKEM (s nehořlavým plynem)
6 F	3150	PŘÍSTROJE MALÉ, POHÁNĚNÉ PLYNNÝM UHLOVODÍKEM, s odběrním ventilem, nebo
	3150	NÁDOBKY S PLYNNÝM UHLOVODÍKEM, OPAKOVANĚ PLNITELNÉ, PRO MALÉ PŘÍSTROJE, s odběrním ventilem
	3478	ZÁSOBNÍKY DO PALIVOVÝCH ČLÁNKŮ, obsahující zkapalněný hořlavý plyn nebo
	3478	ZÁSOBNÍKY DO PALIVOVÝCH ČLÁNKŮ OBSAŽENÉ V ZAŘÍZENÍCH, obsahující zkapalněný hořlavý plyn nebo
	3478	ZÁSOBNÍKY DO PALIVOVÝCH ČLÁNKŮ BALENÉ SE ZAŘÍZENÍMI, obsahující zkapalněný hořlavý plyn
	3479	ZÁSOBNÍKY DO PALIVOVÝCH ČLÁNKŮ, obsahující vodík v kovovém hydridu nebo
	3479	ZÁSOBNÍKY DO PALIVOVÝCH ČLÁNKŮ OBSAŽENÉ V ZAŘÍZENÍCH, obsahující vodík v kovovém hydridu nebo
	3479	ZÁSOBNÍKY DO PALIVOVÝCH ČLÁNKŮ BALENÉ SE ZAŘÍZENÍMI, obsahující vodík v kovovém hydridu
	3529	MOTOR, VNITŘNÍ SPALOVÁNÍ, POHÁNĚNÝ HOŘLAVÝM PLYNEM nebo
	3529	MOTOR, PALIVOVÝ ČLÁNEK, POHÁNĚNÝ HOŘLAVÝM PLYNEM nebo
	3529	STROJ, VNITŘNÍ SPALOVÁNÍ, POHÁNĚNÝ HOŘLAVÝM PLYNEM nebo
3529	STROJ, PALIVOVÝ ČLÁNEK, POHÁNĚNÝ HOŘLAVÝM PLYNEM	

Vzorky plynů		
Klasifikační kód	UN číslo	Pojmenování látek nebo předmětů
7 F	3167	VZOREK PLYNU, NESTLAČENÝ, HOŘLAVÝ, J.N., který není hluboce zchlazený
7 T	3169	VZOREK PLYNU, NESTLAČENÝ, TOXICKÝ, J.N., který není hluboce zchlazený
7 TF	3168	VZOREK PLYNU, NESTLAČENÝ, TOXICKÝ, HOŘLAVÝ, J.N., který není hluboce zchlazený

Chemické látky pod tlakem		
Klasifikační kód	UN číslo	Pojmenování látky nebo předmětu
8 A	3500	CHEMICKÁ LÁTKA POD TLAKEM, J.N.
8 F	3501	CHEMICKÁ LÁTKA POD TLAKEM, HOŘLAVÁ, J.N.
8 T	3502	CHEMICKÁ LÁTKA POD TLAKEM, TOXICKÁ, J.N.
8 C	3503	CHEMICKÁ LÁTKA POD TLAKEM, ŽÍRAVÁ, J.N.
8 TF	3504	CHEMICKÁ LÁTKA POD TLAKEM, HOŘLAVÁ, TOXICKÁ, J.N.
8 FC	3505	CHEMICKÁ LÁTKA POD TLAKEM, HOŘLAVÁ, ŽÍRAVÁ, J.N.

Adsorbované plyny		
Klasifikační kód	UN číslo	Pojmenování látky nebo předmětu
9A	3511	PLYN ADSORBOVANÝ, J.N.
9O	3513	PLYN ADSORBOVANÝ, PODPORUJÍCÍ HOŘENÍ, J.N.
9F	3510	PLYN ADSORBOVANÝ, HOŘLAVÝ, J.N.
9T	3512	PLYN ADSORBOVANÝ, TOXICKÝ, J.N.
9TF	3514	PLYN ADSORBOVANÝ, TOXICKÝ, HOŘLAVÝ, J.N.

9TC	3516	PLYN ADSORBOVANÝ, TOXICKÝ, ŽÍRAVÝ, J.N.
9TO	3515	PLYN ADSORBOVANÝ, TOXICKÝ, PODPORUJÍCÍ HOŘENÍ, J.N.
9TFC	3517	PLYN ADSORBOVANÝ, TOXICKÝ, HOŘLAVÝ, ŽÍRAVÝ, J.N.
9TOC	3518	PLYN ADSORBOVANÝ, TOXICKÝ, PODPORUJÍCÍ HOŘENÍ, ŽÍRAVÝ, J.N.

2.2.3 Třída 3 Hořlavé kapaliny

2.2.3.1 Kritéria

2.2.3.1.1 Název třídy 3 zahrnuje látky, jakož i předměty, které obsahují látky této třídy, které:

- jsou kapalné podle odstavce (a) definice pojmu "kapalina" v oddíle 1.2.1;
- mají při 50 °C tenzi par nejvýše 300 kPa (3 bary) a při 20 °C a standardním tlaku 101,3 kPa nejsou zcela plynné; a
- mají bod vzplanutí nejvýše 60 °C (viz pododdíl 2.3.3.1 k odpovídající zkoušce).

Název třídy 3 zahrnuje také kapaliny a tuhé látky v roztaveném stavu s bodem vzplanutí nad 60 °C, které jsou podány k přepravě nebo přepravovány zahřáté na teplotu rovnající se jejich bodu vzplanutí nebo vyšší. Tyto látky jsou přiřazeny k UN číslu 3256.

Název třídy 3 zahrnuje také znečtivěné kapalné výbušné látky. Znečtivěné kapalné výbušné látky jsou látky, které jsou ve vodě nebo v jiných kapalinách rozpuštěny nebo rozptýleny tak, aby vytvořily homogenní kapalnou směs, která už nemá výbušné vlastnosti. V tabulce A kapitoly 3.2 jsou tyto položky pod UN číslu 1204, 2059, 3064, 3343, 3357 a 3379.

POZNÁMKA 1: Látky s bodem vzplanutí vyšším než 35 °C, které za podmínek zkoušky hořením stanovených v Příručce zkoušek a kritérií, části III, pododdílu 32.2.5, samostatně nehoří, nejsou látkami třídy 3; jsou-li však tyto látky podány k přepravě nebo přepravovány zahřáté na teplotu rovnající se jejich bodu vzplanutí nebo vyšší, jsou látkami třídy 3.

POZNÁMKA 2: Odchylkou od 2.2.3.1.1 se považují paliva pro vznětové motory, plynový olej nebo topný olej (lehký) včetně synteticky vyrobených produktů s bodem vzplanutí nad 60 °C až do nejvýše 100 °C za látky třídy 3, UN čísla 1202.

POZNÁMKA 3: Hořlavé kapaliny, které jsou velmi toxické při vdechnutí, jak je definováno v 2.2.61.1.4 až 2.2.61.1.9, a toxické látky s bodem vzplanutí 23 °C nebo vyšším jsou látkami třídy 6.1 (viz 2.2.61.1). Kapaliny, které jsou velmi toxické při vdechnutí, jsou identifikovány jako „toxické při vdechnutí“ ve svém oficiálním pojmenování pro přepravu ve sloupci (2) nebo zvláštním ustanovením 354 ve sloupci (6) tabulky A kapitoly 3.2.

POZNÁMKA 4: Hořlavé kapalné látky a přípravky, používané jako pesticidy, které jsou velmi toxické, toxické nebo slabě toxické a mají bod vzplanutí 23 °C nebo vyšší, jsou látkami třídy 6.1 (viz 2.2.61.1).

2.2.3.1.2 Látky a předměty třídy 3 jsou rozděleny následovně:

- | | |
|-----|--|
| F | Hořlavé kapaliny bez vedlejšího nebezpečí a předměty obsahující takové látky; |
| F1 | Hořlavé kapaliny s bodem vzplanutí nejvýše 60 °C; |
| F2 | Hořlavé kapaliny s bodem vzplanutí nad 60 °C, přepravované nebo podávané k přepravě při teplotě rovnající se jejich bodu vzplanutí nebo vyšší (zahřáté látky); |
| F3 | Předměty obsahující hořlavé kapaliny |
| FT | Hořlavé kapaliny, toxické; |
| FT1 | Hořlavé kapaliny, toxické; |
| FT2 | Pesticidy; |
| FC | Hořlavé kapaliny, žíravé; |
| FTC | Hořlavé kapaliny, toxické, žíravé. |
| D | Znečtivěné kapalné výbušné látky. |

2.2.3.1.3 Látky a předměty zařazené do třídy 3 jsou uvedeny v tabulce A kapitoly 3.2. Látky, které nejsou jmenovitě uvedeny v tabulce A kapitoly 3.2 musí být přiřazeny k příslušné položce v pododdíle

2.2.3.3 a k odpovídající obalové skupině podle ustanovení tohoto oddílu. Hořlavé kapaliny musí být přiřazeny k jedné z následujících obalových skupin podle stupně nebezpečí, který představují pro přepravu:

Obalová skupina	Bod vzplanutí (uzavřený kelímek)	Teplota začátku varu
I	--	≤ 35 °C
II ^a	< 23 °C	> 35 °C
III ^a	≥ 23 °C a ≤ 60 °C	> 35 °C

^a Viz též 2.2.3.1.4.

Pro kapalinu s vedlejším nebezpečím (vedlejšími nebezpečími) se musí zohlednit obalová skupina určená podle výše uvedené tabulky a obalová skupina vyplývající ze závažnosti vedlejšího (vedlejších) nebezpečí; klasifikace a obalová skupina se potom určí podle tabulky převažujících nebezpečí v pododdílu 2.1.3.10.

2.2.3.1.4

Viskózní hořlavé kapaliny, jako jsou barvy, emaily, laky, fermeže, lepidla a leštidla, s bodem vzplanutí pod 23 °C smějí být přiřazeny k obalové skupině III podle postupů popsanych v Příručce zkoušek a kritérií, části III, pododdílu 32.3, za podmínky, že

(a) viskozita² a bod vzplanutí odpovídají následující tabulce:

Kinematická viskozita (extrapolovaná) v (při stříhové rychlosti blízké 0) mm ² /s při 23 °C	Doba výtoku t v sekundách	Průměr výtokové trysky (mm)	Bod vzplanutí, uzavřený kelímek (°C)
20 < v ≤ 80	20 < t ≤ 60	4	nad 17
80 < v ≤ 135	60 < t ≤ 100	4	nad 10
135 < v ≤ 220	20 < t ≤ 32	6	nad 5
220 < v ≤ 300	32 < t ≤ 44	6	nad -1
300 < v ≤ 700	44 < t ≤ 100	6	nad -5
700 < v	100 < t	6	bez omezení

- (b) méně než 3 % vrstvy čirého rozpouštědla se oddělí při dělicí zkoušce rozpouštědla;
- (c) směs ani oddělené rozpouštědlo nesmějí splňovat kritéria pro třídu 6.1 nebo třídu 8;
- (d) látky jsou baleny do nádob o vnitřním objemu nejvýše 450 litrů.

POZNÁMKA: Tato ustanovení se vztahují také na směsi obsahující nejvýše 20 % nitrocelulózy s obsahem dusíku nejvýše 12,6 % v suché hmotě. Směsi obsahující více než 20 %, avšak nejvýše 55 % nitrocelulózy s obsahem dusíku nejvýše 12,6 % v suché hmotě, jsou látkami přiřazenými k UN číslu 2059.

Směsi s bodem vzplanutí pod 23 °C a obsahující:

- více než 55 %, nitrocelulózy, s jakýmkoli obsahem dusíku; nebo
- nejvýše 55 %, nitrocelulózy s obsahem dusíku nad 12,6 % v suché hmotě

jsou látkami třídy 1 (UN 0340 nebo 0342) nebo třídy 4.1 (UN 2555, 2556 nebo 2557).

2.2.3.1.5

Viskózní kapalné látky

2.2.3.1.5.1

S výhradou ustanovení uvedených v 2.2.3.1.5.2 viskózní kapalné látky:

- mají bod vzplanutí nejméně 23 °C a nejvýše 60 °C;
- nejsou toxické, žíravé nebo ohrožující životní prostředí;

² Stanovení viskozity: Jestliže předmětná látka nemá gravitační vlastnosti kapaliny nebo není-li metoda s použitím výtokového kelímku vhodná ke stanovení viskozity, musí být použit viskozimetr s proměnnou stříhovou rychlostí, aby mohly být stanoveny koeficienty dynamické viskozity látky při 23 °C u řady hodnot stříhových rychlostí. Zjištěné hodnoty v závislosti na stříhových rychlostech musí být extrapolovány na hodnotu stříhové rychlosti 0. Tímto způsobem stanovená dynamická viskozita dělena hustotou dává zdánlivou kinematickou viskozitu při stříhové rychlosti blízké 0.

- obsahují nejvýše 20% nitrocelulózy, za podmínky, že nitrocelulóza obsahuje nejvýše 12,6 % dusíku v suché hmotě; a
- jsou zabaleny do nádob o vnitřním objemu nejvýše 450 litrů;

nepodléhají ADR, jestliže

- (a) při dělicí zkoušce rozpouštědla (viz Příručka zkoušek a kritérií, část III, pododdíl 32.5.1) výška oddělené vrstvy rozpouštědla činí méně než 3 % celkové výšky; a
- (b) doba výtoku při zkoušce viskozity (viz Příručka zkoušek a kritérií, část III, pododdíl 32.4.3) s tryskou o průměru 6 mm je nejméně:
 - (i) 60 sekund; nebo
 - (ii) 40 sekund, jestliže viskózní kapalina obsahuje nejvýše 60 % látek třídy 3.

2.2.3.1.5.2 Viskózní kapalné látky, které jsou také nebezpečné životnímu prostředí, avšak splňují všechna ostatní kritéria v 2.2.3.1.5.1, nepodléhají žádným jiným ustanovením ADR, jsou-li přepravovány v jednoduchých nebo skupinových obalech, které obsahují čisté množství nejvýše 5 litrů na jednoduchý nebo vnitřní obal, za podmínky, že obaly splňují všeobecná ustanovení uvedená v 4.1.1.1, 4.1.1.2 a 4.1.1.4 až 4.1.1.8.

2.2.3.1.6 Spadají-li látky třídy 3 vlivem příměsí do jiných kategorií nebezpečnosti než těch, do kterých patří látky jmenovitě uvedené v tabulce A kapitoly 3.2, přiřadí se tyto směsi nebo roztoky k položkám, ke kterým na základě svého skutečného nebezpečí patří.

POZNÁMKA: K zařazování roztoků a směsí (jako jsou přípravky a odpady) viz také oddíl 2.1.3.

2.2.3.1.7 Na základě zkušebních postupů podle pododdílu 2.3.3.1 a oddílu 2.3.4 a kritérií uvedených v 2.2.3.1.1 se může také zjistit, zda je jmenovitě uvedený roztok nebo jmenovitě uvedená směs, popřípadě roztok nebo směs, který(á) obsahuje jmenovitě uvedenou látku, takové povahy, že tento roztok nebo tato směs nepodléhá ustanovením pro tuto třídu (viz také oddíl 2.1.3).

2.2.3.2 *Látky nepřipuštěné k přepravě*

2.2.3.2.1 Látky třídy 3, které snadno peroxidují (jako ethery nebo určité heterocyklické kyslíkaté látky), smějí být přepravovány jen tehdy, jestliže jejich obsah peroxidu nepřekročí 0,3 % přepočítáno na peroxid vodíku (H₂O₂). Obsah peroxidu se stanoví podle pododdílu 2.3.3.3.

2.2.3.2.2 Chemicky nestálé látky třídy 3 jsou připuštěny k přepravě jen tehdy, byla-li učiněna potřebná opatření k zabránění možnosti nebezpečného rozkladu nebo polymerizace za normálních podmínek přepravy. K opatřením potřebným pro zabránění polymerizaci viz zvláštní ustanovení 386 kapitoly 3.3. Za tímto účelem je zvláště třeba dbát na to, aby nádoby a cisterny neobsahovaly žádné látky, které by tyto reakce mohly podporovat.

2.2.3.2.3 Znečitlivěné kapalné výbušné látky, které nejsou uvedeny v tabulce A kapitoly 3.2, nejsou připuštěny k přepravě jako látky třídy 3.

2.2.3.3 Seznam hromadných položek

Vedlejší nebezpečí	Klasifikační kód	UN číslo	Pojmenování látek nebo předmětů
Hořlavé kapaliny a předměty obsahující takové látky			
Bez vedlejšího nebezpečí	F1	1133	LEPIDLA, s hořlavou kapalnou látkou
		1136	OLEJE DEHTOVÉ, HOŘLAVÉ
		1139	ROZTOK OCHRANNÉHO NÁTĚRU (včetně povrchových úprav nebo nátěrů používaných k průmyslovým nebo jiným účelům, jako ochranný nástřík spodků karoserií vozidel, vnitřní nátěry sudů)
Bez vedlejšího nebezpečí	F1	1169	EXTRAKTY AROMATICKÉ, KAPALNÉ
		1197	EXTRAKTY CHUŤOVÉ, KAPALNÉ
		1210	BARVA TISKAŘSKÁ hořlavá nebo PŘÍSLUŠENSTVÍ TISKAŘSKÝCH BAREV, (včetně ředidel a rozpouštědel tiskařských barev), HOŘLAVÉ
Bez vedlejšího nebezpečí	F1	1263	BARVA (včetně barev, lakových barev, emailových laků, mořidel, šelakových roztoků, fermeží, leštících prostředků, kapalných plnidel a kapalných základů pro laky)
		1263	PŘÍSLUŠENSTVÍ BAREV (včetně ředidel a rozpouštědel)
		1266	VÝROBKY KOSMETICKÉ s hořlavými rozpouštědly
Bez vedlejšího nebezpečí	F1	1293	TINKTURY, LÉKAŘSKÉ
		1306	PROSTŘEDKY OCHRANNÉ NA DŘEVO, KAPALNÉ
		1866	ROZTOK PRYSKYŘICE, hořlavý
Bez vedlejšího nebezpečí	F1	1999	DEHTY KAPALNÉ, včetně silničních olejů a ředěných asfaltů
		3065	NÁPOJE ALKOHOLICKÉ
		1224	KETONY KAPALNÉ, J.N.
Bez vedlejšího nebezpečí	F1	1268	DESTILÁTY ROPNÉ, J.N. nebo PRODUKTY ROPNÉ, J.N.
		1987	ALKOHOLY, J.N.
		1989	ALDEHYDY, J.N.
Bez vedlejšího nebezpečí	F1	2319	UHLOVODÍKY TERPENICKÉ, J.N.
		3271	ETHERY, J.N.
		3272	ESTERY, J.N.
Bez vedlejšího nebezpečí	F1	3295	UHLOVODÍKY, KAPALNÉ, J.N.
		3336	THIOLY (merkaptany), KAPALNÉ, HOŘLAVÉ, J.N. nebo
		3336	SMĚSI THIOLŮ (merkaptanů), KAPALNÉ, HOŘLAVÉ, J.N.
Bez vedlejšího nebezpečí	F2 Látky zahřáté	1993	LÁTKA HOŘLAVÁ, KAPALNÁ, J.N.
		3256	LÁTKA ZAHŘÁTÁ, KAPALNÁ, HOŘLAVÁ, J.N., s bodem vzplanutí nad 60° C
		Bez vedlejšího nebezpečí	F3 Předměty
3473	ZÁSOBNÍKY DO PALIVOVÝCH ČLÁNKŮ nebo		
3473	ZÁSOBNÍKY DO PALIVOVÝCH ČLÁNKŮ OBSAŽENÉ V ZAŘÍZENÍ nebo		
Bez vedlejšího nebezpečí	F3 Předměty	3473	ZÁSOBNÍKY DO PALIVOVÝCH ČLÁNKŮ BALENÉ SE ZAŘÍZENÍM
		3528	MOTOR, VNITŘNÍ SPALOVÁNÍ, POHÁNĚNÝ HOŘLAVOU KAPALINOU nebo
		3528	MOTOR, PALIVOVÝ ČLÁNEK, POHÁNĚNÝ HOŘLAVOU KAPALINOU nebo
Bez vedlejšího nebezpečí	F3 Předměty	3528	STROJ, VNITŘNÍ SPALOVÁNÍ, POHÁNĚNÝ HOŘLAVOU KAPALINOU nebo
		3528	STROJ, PALIVOVÝ ČLÁNEK, POHÁNĚNÝ HOŘLAVOU KAPALINOU
		1228	THIOLY (merkaptany), KAPALNÉ, HOŘLAVÉ, TOXICKÉ, J.N. nebo
Bez vedlejšího nebezpečí	F3 Předměty	1228	SMĚSI THIOLU (merkaptanů), KAPALNÉ, HOŘLAVÉ, TOXICKÉ, J.N.

		1986 ALKOHOLY, HOŘLAVÉ, TOXICKÉ, J.N. 1988 ALDEHYDY, HOŘLAVÉ, TOXICKÉ, J.N. 2478 ISOKYANÁTY, HOŘLAVÉ, TOXICKÉ, J.N. nebo 2478 ISOKYANÁT, ROZTOK, HOŘLAVÝ, TOXICKÝ, J.N. 3248 LÉČIVA KAPALNÁ, HOŘLAVÁ, TOXICKÁ, J.N. 3273 NITRILY, HOŘLAVÉ, TOXICKÉ, J.N. 1992 LÁTKA HOŘLAVÁ, KAPALNÁ, TOXICKÁ, J.N.
Toxické FT	FT1	
	FT2	2758 PESTICID-KARBAMÁT, KAPALNÝ, HOŘLAVÝ, TOXICKÝ 2760 PESTICID NA BÁZI ARZÉNU, KAPALNÝ, HOŘLAVÝ, TOXICKÝ 2762 PESTICID-ORGANICKÁ SLOUČENINA CHLORU, KAPALNÝ, HOŘLAVÝ, TOXICKÝ 2764 PESTICID NA BÁZI TRIAZINU, KAPALNÝ, HOŘLAVÝ, TOXICKÝ 2772 PESTICID NA BÁZI THIOKARBAMÁTU, KAPALNÝ, HOŘLAVÝ, TOXICKÝ 2776 PESTICID NA BÁZI MĚDI, KAPALNÝ, HOŘLAVÝ, TOXICKÝ 2778 PESTICID NA BÁZI RTUTI, KAPALNÝ, HOŘLAVÝ, TOXICKÝ 2780 PESTICID - SUBSTITUOVANÝ NITROFENOL, KAPALNÝ, HOŘLAVÝ, TOXICKÝ 2782 PESTICID NA BÁZI BIPYRIDILU, KAPALNÝ, HOŘLAVÝ, TOXICKÝ 2784 PESTICID- ORGANICKÁ SLOUČENINA FOSFORU, KAPALNÝ, HOŘLAVÝ, TOXICKÝ 3024 PESTICID-DERIVÁT KUMARINU, KAPALNÝ, HOŘLAVÝ, TOXICKÝ 3346 PESTICID-DERIVÁT KYSELINY FENOXYOCTOVÉ, KAPALNÝ, HOŘLAVÝ, TOXICKÝ 3350 PESTICID-PYRETHROID, KAPALNÝ, HOŘLAVÝ, TOXICKÝ 3021 PESTICID KAPALNÝ, HOŘLAVÝ, TOXICKÝ, J.N.
		Pesticid (s bodem vzplanutí pod 23 °C)
		POZNAMKA: Přřazení pesticidu pod položku se provádí na základě aktivní složky, fyzikálního stavu pesticidu a podle všech možných vedlejších nebezpečí, která může představovat.
		3469 BARVA, HOŘLAVÁ, ŽÍRAVÁ (včetně laků, emailů, mořidel, šelaku a fermeží, leštidel a kapalných základových složek laků) nebo 3469 LÁTKA POMOČNÁ K VÝROBĚ BAREV, HOŘLAVÁ, ŽÍRAVÁ (včetně ředidel a složek odstraňovačů) 2733 AMINY, HOŘLAVÉ, ŽÍRAVÉ, J.N. nebo 2733 POLYAMINY, HOŘLAVÉ, ŽÍRAVÉ, J.N.
Žíravé	FC	2985 CHLORSILANY, HOŘLAVÉ, ŽÍRAVÉ, J.N. 3274 ALKOHOLÁTY, ROZTOKY v alkoholu, J.N. 2924 LÁTKA HOŘLAVÁ, KAPALNÁ, ŽÍRAVÁ, J.N.
Toxické, žíravé	FTC	3286 LÁTKA HOŘLAVÁ, KAPALNÁ, TOXICKÁ, ŽÍRAVÁ, J.N.
Znecitlivěné výbušné Kapaliny	D	3343 NITROGLYCERIN, SMĚS, ZNECITLIVĚNÁ, KAPALNÁ, HOŘLAVÁ, J.N., s nejvýše 30 % hm. nitroglycerinu 3357 NITROGLYCERIN, SMĚS, ZNECITLIVĚNÁ, KAPALNÁ, J.N., s nejvýše 30 % hm. nitroglycerinu 3379 LÁTKA ZNECITLIVĚNÁ, VÝBUŠNÁ, KAPALNÁ, J.N.

2.2.41 Třída 4.1 Hořlavé tuhé látky, samovolně se rozkládající látky, polymerizující látky a znečitlivěné tuhé výbušné látky

2.2.41.1 Kritéria

2.2.41.1.1 Název třídy 4.1 zahrnuje hořlavé látky a předměty a znečitlivěné výbušné látky, které jsou tuhými látkami podle písmene a) definice "tuhý" uvedené v oddíle 1.2.1, jakož i samovolně se rozkládající tuhé nebo kapalné látky a polymerizující látky.

Třídě 4.1 jsou přiřazeny :

- lehce hořlavé tuhé látky a předměty (viz 2.2.41.1.3 až 2.2.41.1.8);
- samovolně se rozkládající tuhé nebo kapalné látky (viz 2.2.41.1.9 až 2.2.41.1.17);
- znečitlivěné tuhé výbušné látky (viz 2.2.41.1.18);
- látky příbuzné samovolně se rozkládajícím látkám (viz 2.2.41.1.19)
- polymerizující látky (viz 2.2.41.1.20 a 2.2.41.1.21).

2.2.41.1.2 Látky a předměty třídy 4.1 se dále dělí následovně :

F Hořlavé tuhé látky bez vedlejšího nebezpečí:

- F1 organické
- F2 organické, roztavené
- F3 anorganické
- F4 předměty

FO Hořlavé tuhé látky, podporující hoření

FT Hořlavé tuhé látky, toxické:

- FT1 organické, toxické
- FT2 anorganické, toxické

FC Hořlavé tuhé látky, žíravé:

- FC1 organické, žíravé
- FC2 anorganické, žíravé

D Znečitlivěné tuhé výbušné látky bez vedlejšího nebezpečí

DT Znečitlivěné tuhé výbušné látky, toxické

SR Samovolně se rozkládající látky:

- SR1 nevyžadující řízení teploty
- SR2 vyžadující řízení teploty

PM Polymerizující látky:

- PM1 nevyžadují řízení teploty
- PM2 vyžadují řízení teploty.

Hořlavé tuhé látky

Definice a vlastnosti

2.2.41.1.3 *Hořlavé tuhé látky* jsou lehce hořlavé tuhé látky a tuhé látky, které se mohou zapálit třením.

Lehce hořlavé tuhé látky jsou práškovité, zrnité nebo pastovité látky, které jsou nebezpečné, jestliže se po krátkém styku se zápalným zdrojem, jako např. s hořící zápalkou, mohou snadno zapálit a plamen se po zapálení rychle rozšiřuje. Nebezpečí přitom nemusí vycházet jen z ohně, nýbrž také z toxických zplodin hoření. Kovové prášky jsou kvůli obtížím při hašení ohně zvláště nebezpečné, protože normální hasicí prostředky, jako oxid uhličitý nebo voda, mohou zvětšit nebezpečí.

Klasifikace

2.2.41.1.4 Látky a předměty zařazené jako hořlavé tuhé látky třídy 4.1 jsou uvedeny v tabulce A kapitoly 3.2. Přiřazení organických látek a předmětů, které nejsou v tabulce A kapitoly 3.2 jmenovitě uvedeny, pod příslušnou položku pododdílu 2.2.41.3, podle ustanovení kapitoly 2.1, se může provést na základě zkušenosti nebo na základě výsledků zkušebních postupů podle Příručky zkoušek a kritérií, části III, pododdílu 33.2.1. Přiřazení jmenovitě neuvedených anorganických látek musí být provedeno na základě výsledků zkušebních postupů podle Příručky zkoušek a kritérií, části III, pododdílu 33.2.1, přičemž musí být zohledněny rovněž zkušenosti, vedou-li k přísnějšímu zařazení.

2.2.41.1.5 Jestliže se jmenovitě neuvedené látky na základě zkušebních postupů podle Příručky zkoušek a kritérií, části III, pododdílu 33.2.1 přiřazují k jedné z položek uvedených v pododdíle 2.2.41.3, platí následující kritéria:

- (a) Práškovité, zrnité nebo pastovité látky, s výjimkou kovových prášků nebo prášků kovových slitin, se klasifikují jako lehce hořlavé látky třídy 4.1, jestliže se mohou snadno zapálit po krátkém styku se zápalným zdrojem (např. hořící zápalkou), nebo jestliže se plamen po zapálení rychle rozšiřuje, doba vyhoření je menší než 45 sekund na měrnou vzdálenost 100 mm, nebo rychlost vyhoření je větší než 2,2 mm/s.
- (b) Kovové prášky nebo prášky kovových slitin se přiřadí ke třídě 4.1, jestliže mohou být zapáleny při styku s plamenem a reakce se rozšíří na celou délku vzorku za 10 minut nebo méně.

Tuhé látky, které se mohou zapálit třením, se musí zařadit do třídy 4.1 analogicky k existujícím položkám (např. zápalkám) nebo v souladu s příslušným zvláštním ustanovením.

2.2.41.1.6 Na základě zkušebních postupů podle Příručky zkoušek a kritérií, části III, oddílu 33.2.1 a kritérií uvedených v 2.2.41.1.4 a 2.2.41.1.5 se může také zjistit, zda je jmenovitě uvedená látka takové povahy, že nepodléhá předpisům pro tuto třídu.

2.2.41.1.7 Spadají-li látky třídy 4.1 vlivem příměsí do jiných kategorií nebezpečnosti, než těch, do kterých patří látky jmenovitě uvedené v tabulce A kapitoly 3.2, přiřadí se tyto směsi k položkám, ke kterým na základě svého skutečného nebezpečí patří.

POZNÁMKA: *K zařazování roztoků a směsí (jako jsou přípravky a odpady) viz také oddíl 2.1.3.*

Přiřazení k obalovým skupinám

2.2.41.1.8 Hořlavé tuhé látky zařazené pod různé položky tabulky A kapitoly 3.2 musí být přiřazeny k obalovým skupinám II nebo III na základě zkušebních postupů Příručky zkoušek a kritérií, části III, pododdílu 33.2.1 podle těchto kritérií:

- (a) Lehce hořlavé tuhé látky, které mají při zkoušce dobu vyhoření menší než 45 sekund na měrnou vzdálenost 100 mm, jsou přiřazeny k

obalové skupině II: proběhl-li plamen navlhčenou zónou;

obalové skupině III: jestliže navlhčená zóna zastaví šíření plamene po dobu nejméně 4 minut;

- (b) Kovové prášky nebo prášky kovových slitin jsou přiřazeny k:
- obalové skupině II: jestliže se reakce při zkoušce rozšíří po celé délce vzorku za 5 minut nebo méně;
- obalové skupině III: jestliže se reakce při zkoušce rozšíří po celé délce vzorku za více než 5 minut.

U tuhých látek, které mohou vzplanout třením, musí být jejich přiřazení k obalové skupině provedeno v analogii k existujícím položkám nebo podle odpovídajícího zvláštního ustanovení.

Samovolně se rozkládající látky

Definice

2.2.41.1.9

Pro účely ADR jsou *samovolně se rozkládající látky* tepelně nestálé látky, které se mohou i bez přítomnosti kyslíku (vzduchu) silně exotermicky rozkládat. Látky se nepovažují za samovolně se rozkládající látky třídy 4.1, jestliže:

- (a) jsou výbušnými látkami dle kritérií pro třídu 1;
- (b) jsou látkami podporujícími hoření podle přiřazovacího postupu pro třídu 5.1 (viz pododdíl 2.2.51.1), s výjimkou toho, že směsi látek podporujících hoření, které obsahují nejméně 5 % hořlavých organických látek, musí být podrobeny klasifikačnímu postupu definovanému v POZNÁMCE 2;
- (c) jsou organickými peroxidy podle kritérií pro třídu 5.2 (viz pododdíl 2.2.52.1);
- (d) jejich rozkladné teplo je menší než 300 J/g; nebo
- (e) jejich teplota samourychlujícího se rozkladu (SADT) (viz POZNÁMKA 3 níže) je vyšší než 75 °C pro kus o hmotnosti 50 kg.

POZNÁMKA 1: Rozkladné teplo může být určeno libovolnou mezinárodně uznávanou metodou, např. dynamickou diferenční kalorimetrií a adiabatickou kalorimetrií.

POZNÁMKA 2: Směsi látek podporujících hoření splňující kritéria třídy 5.1, které obsahují nejméně 5 % hořlavých organických látek, ale které nespĺňují kritéria uvedená výše pod písmeny (a), (c), (d) nebo (e), musí být podrobeny klasifikačnímu postupu pro samovolně se rozkládající látky.

Směs vykazující vlastnosti samovolně se rozkládající látky typu B až F musí být zařazena jako samovolně se rozkládající látka třídy 4.1.

Směs vykazující vlastnosti samovolně se rozkládající látky typu G podle zásady uvedené v pododdílu 20.4.3 (g) části II Příručky zkoušek a kritérií musí být posouzena pro zařazení jako látka třídy 5.1 (viz 2.2.51.1).

POZNÁMKA 3: Teplota samourychlujícího se rozkladu (SADT) je nejnižší teplota, při které může dojít k samovolnému rozkladu látky v obalu používaném během přepravy. Potřebné předpisy k určení této teploty jsou obsaženy v Příručce zkoušek a kritérií, části II, kapitole 20 a oddílu 28.4.

POZNÁMKA 4: Všechny látky, které vykazují vlastnosti samovolně se rozkládajících látek, musí být zařazeny jako takové, i když vykazují podle 2.2.42.1.5 pozitivní výsledek zkoušky pro zařazení do třídy 4.2.

Vlastnosti

2.2.41.1.10

Rozklad samovolně se rozkládajících látek může být vyvolán teplem, stykem s katalytickými nečistotami (např. kyselinami, sloučeninami těžkých kovů, zásadami), třením nebo nárazem. Rychlost rozkladu se zvyšuje se stoupající teplotou a je rozdílná podle druhu látky. Rozklad může mít, zvláště jestliže nedojde k zapálení, za následek vývin toxických plynů nebo par. U určitých samovolně se rozkládajících látek musí být teplota řízena. Některé samovolně se rozkládající látky se mohou především pod uzavřením výbušně rozkládat. Tato vlastnost může být zmenšena

přidáním ředidel nebo použitím vhodných obalů. Určité samovolně se rozkládající látky prudce hoří. Samovolně se rozkládající látky jsou například určité sloučeniny níže uvedených typů:

alifatické azosloučeniny (-C-N=N-C-)
organické azidy (-C-N₃);
diazoniové soli (-CN₂⁺ Z⁻);
N - nitroso sloučeniny (-N-N=O); a
aromatické sulfohydrazidy (-SO₂-NH-NH₂).

Tento výčet není úplný; látky s jinými reaktivními skupinami a některé směsi látek mohou mít podobné vlastnosti.

Klasifikace

2.2.41.1.11 Samovolně se rozkládající látky jsou na základě svého stupně nebezpečnosti rozděleny do sedmi typů. Typy samovolně se rozkládajících látek začínají od typu A, který není připuštěn k přepravě v obalu, ve kterém byl zkoušen, až po typ G, který nepodléhá ustanovením pro samovolně se rozkládající látky třídy 4.1. Zařazení samovolně se rozkládajících látek typů B až F přímo závisí na největším přípustném množství v jednom obalu. Zásady pro zařazování, jeho postupy, zkušební metody a kritéria a vzor vhodného zkušebního protokolu jsou uvedeny v Příručce zkoušek a kritérií, části II.

2.2.41.1.12 Již zařazené samovolně se rozkládající látky, které jsou připuštěny k přepravě v obalech, jsou uvedeny v pododdílu 2.2.41.4, ty, které jsou již připuštěny k přepravě ve velkých nádobách pro volně ložené látky (IBC), jsou uvedeny v pododdílu 4.1.4.2, pokynu pro balení IBC520 a ty, které jsou již připuštěny k přepravě v cisternách podle kapitoly 4.2, jsou uvedeny v pododdílu 4.2.5.2, pokynu pro přemístitelné cisterny T23. Každá uvedená připuštěná látka je přiřazena k druhové položce tabulky A kapitoly 3.2 (UN čísla 3221 až 3240) a udávají se příslušná vedlejší nebezpečí a poznámky obsahující informace pro přepravu.

Tyto hromadné položky udávají :

- typy samovolně se rozkládajících látek B až F, viz 2.2.41.1.11;
- skupenství (kapalné/ tuhé) ; a
- řízení teploty (je-li vyžadováno), viz 2.2.41.1.17.

Klasifikace samovolně se rozkládajících látek uvedených v pododdíle 2.2.41.4 se provádí na základě technicky čisté látky (pokud není uvedena koncentrace menší než 100 %).

2.2.41.1.13 Klasifikaci samovolně se rozkládajících látek, které nejsou uvedeny v pododdílu 2.2.41.4, pododdílu 4.1.4.2, pokynu pro balení IBC520 nebo v pododdílu 4.2.5.2, pokynu pro přemístitelné cisterny T23, jakož i jejich přiřazení k hromadné položce musí provést příslušný orgán země původu na základě zkušebního protokolu. Osvědčení o schválení musí obsahovat klasifikaci a odpovídající přepravní podmínky. Jestliže země původu není smluvní stranou ADR, musí zařazení a přepravní podmínky uznat příslušný orgán prvního státu smluvní strany ADR, který přijde do styku se zásilkou.

2.2.41.1.14 Aktivační přísady, jako zinkové sloučeniny, se mohou přidat k některým samovolně se rozkládajícím látkám ke změně jejich reakční schopnosti. Podle druhu a koncentrace aktivační přísady může poklesnout tepelná stálost, což může mít za následek změnu výbušných vlastností. Pokud dojde ke změně jedné z těchto vlastností, je třeba nový přípravek posoudit podle klasifikačního postupu.

2.2.41.1.15 Vzorky samovolně se rozkládajících látek nebo přípravků samovolně se rozkládajících látek, které nejsou uvedeny v pododdíle 2.2.41.4, pro které není k dispozici úplná sada výsledků zkoušek a které je nutno přepravit k provedení dalších zkoušek a hodnocení, je třeba zařadit pod odpovídající položku samovolně se rozkládajících látek typu C, jestliže

- podle dostupných údajů není vzorek nebezpečnější než samovolně se rozkládající látka typu B;
- vzorek je zabalen podle způsobu balení OP2 a množství na dopravní jednotku nepřesahuje 10 kg;

- dostupné údaje ukazují, že řízená teplota, pokud je, je dostatečně nízká, aby se zabránilo nebezpečnému rozkladu a zároveň dostatečně vysoká, aby se předešlo nebezpečnému oddělování (separaci) fází.

Znecitlivění

- 2.2.41.1.16** Pro zajištění bezpečné přepravy samovolně se rozkládajících látek, jsou tyto v mnoha případech znecitlivěné ředidlem. Jestliže je pevně stanoven procentní podíl látky, vztahuje se k podílu hmotnosti, zaokrouhlenému na nejbližší celé číslo. Jestliže je použito ředidlo, musí být samovolně se rozkládající látka spolu s ředidlem vyzkoušena, a to v koncentraci a formě užívaných k přepravě. Ředidla, která mohou dovolit samovolně se rozkládající látce koncentrovat se na nebezpečný stupeň při úniku z obalu, se nesmějí používat. Každé použité ředidlo se musí snášet se samovolně se rozkládající látkou. Z toho hlediska jsou tuhá nebo kapalná ředidla snášlivá, jestliže nemají žádné nepříznivé účinky na tepelnou stálost a druh nebezpečnosti samovolně se rozkládající látky. Kapalná ředidla v přípravcích vyžadujících řízení teploty (viz 2.2.41.1.14) musí mít bod varu nejméně 60 °C a bod vzplanutí nejméně 5 °C. Bod varu kapaliny musí být o nejméně 50 °C vyšší než řízená teplota samovolně se rozkládající látky.

Ustanovení o řízení teploty

- 2.2.41.1.17** Určité samovolně se rozkládající látky smějí být přepravovány pouze za podmínek řízené teploty. Řízenou teplotou se rozumí nejvyšší teplota, při které mohou být samovolně se rozkládající látky bezpečně přepravovány. Předpokládá se, že teplota bezprostředního okolí kusu přesáhne během přepravy hodnotu 55 °C pouze na relativně krátkou dobu za 24-hodinový časový interval. V případě výpadku systému řízení teploty, může být nutné provést nouzová opatření. Kritická teplota je teplota, při níž musí být provedena nouzová opatření. Řízená a kritická teplota jsou odvozeny od teploty samourychlujícího se rozkladu SADT (viz tabulku 1). SADT musí být stanovena za účelem rozhodnutí, zda látka musí být přepravována při řízené teplotě. Předpisy pro stanovení SADT jsou obsaženy v Příručce zkoušek a kritérií, části II, kapitole 20 a oddílu 28.4.

Tabulka 1: Odvození řízených a kritických teplot

Druh nádoby	SADT ^a	Řízená teplota	Kritická teplota
Samostatné obaly a IBC	20 °C a méně	o 20 °C nižší než SADT	o 10 °C nižší než SADT
	20 °C až 35 °C	o 15 °C nižší než SADT	o 10 °C nižší než SADT
	více než 35 °C	o 10 °C nižší než SADT	o 5 °C nižší než SADT
Cisterny	nejvýše 50 °C	o 10 °C nižší než SADT	o 5 °C nižší než SADT

^a SADT látky zabalené pro přepravu

Při řízené teplotě se musí přepravovat samovolně se rozkládající látky, u kterých SADT nepřekračuje 55 °C. Řízené a kritické teploty jsou uvedeny v pododdílu 2.2.41.4. Skutečná teplota při přepravě smí být nižší než řízená teplota, avšak musí být zvolena tak, aby nedošlo k nebezpečnému oddělování (separaci) fází.

Znecitlivěné tuhé výbušné látky

- 2.2.41.1.18** Znecitlivěné tuhé výbušné látky jsou látky, které jsou navlhčeny vodou nebo alkoholy, nebo jsou zředěny jinými látkami tak, aby se potlačily jejich výbušné vlastnosti. Takové položky jsou v tabulce A kapitoly 3.2 označeny následujícími UN čísly: 1310, 1320, 1321, 1322, 1336, 1337, 1344, 1347, 1348, 1349, 1354, 1355, 1356, 1357, 1517, 1571, 2555, 2556, 2557, 2852, 2907, 3317, 3319, 3344, 3364, 3365, 3366, 3367, 3368, 3369, 3370, 3376, 3380 a 3474.

Látky příbuzné samovolně se rozkládajícím látkám

- 2.2.41.1.19** Látky, které
- jsou podle výsledků sérií zkoušek 1 a 2 předběžně přiřazeny ke třídě 1, avšak podle výsledků série zkoušek 6 jsou vyřaty z platnosti třídy 1,
 - nejsou samovolně se rozkládajícími látkami třídy 4.1, a
 - nejsou látkami třídy 5.1 nebo 5.2,

jsou rovněž přiřazeny ke třídě 4.1, a to k položkám UN čísel 2956, 3241, 3242 a 3251.

Polymerizující látky

Definice a vlastnosti

2.2.41.1.20 Polymerizující látky jsou látky, které jsou bez stabilizace schopné projít silnou exotermickou reakcí, jejímž výsledkem je tvoření větších molekul nebo tvoření polymerů za normálních podmínek přepravy. Takové látky jsou považovány za polymerizující látky třídy 4.1 jestliže:

- (a) jejich teplota autoakcelerační polymerace (SAPT) je nejvýše 75 °C za podmínek (s chemickou stabilizací nebo bez ní při podávání k přepravě) a v obalu, IBC nebo cisterně, v němž (níž) má být látka nebo směs přepravována;
- (b) mají reakční teplo větší než 300 J/g; a
- (c) nesplňují žádné jiné z kritérií pro zařazení do tříd 1 až 8.

Směs splňující kritéria pro polymerizující látku musí být klasifikována jako polymerizující látka třídy 4.1.

Ustanovení o řízení teploty

2.2.41.1.21 Polymerizující látky podléhají řízení teploty při přepravě, jestliže jejich teplota autoakcelerační polymerace (SAPT) je:

- (a) při podávání k přepravě v obalu nebo IBC nejvýše 50 °C v obalu nebo IBC, v němž má být látka přepravována; nebo
- (b) při podávání k přepravě v cisterně nejvýše 45 °C v cisterně, v níž má být látka přepravována.

2.2.41.2 Látky nepřipuštěné k přepravě

2.2.41.2.1 Chemicky nestálé látky třídy 4.1 jsou připuštěny k přepravě pouze tehdy, pokud byla provedena potřebná opatření zabraňující jejich nebezpečnému rozkladu nebo polymeraci během přepravy. Za tímto účelem se musí dbát zvláště na to, aby nádoby a cisterny neobsahovaly žádné látky, které by tyto reakce mohly podporovat.

2.2.41.2.2 Hořlavé tuhé látky, podporující hoření, které jsou přiřazeny k UN číslu 3097, nejsou k přepravě připuštěny, ledaže by odpovídaly předpisům pro třídu 1 (viz také pododdíl 2.1.3.7).

2.2.41.2.3 Následující látky nejsou k přepravě připuštěny :

- samovolně se rozkládající látky typu A [viz Příručku zkoušek a kritérií, část II, odstavec 20.4.2 (a)];
- sulfidy fosforu, které nejsou prosty žlutého nebo bílého fosforu;
- jiné, než v tabulce A kapitoly 3.2 uvedené znečtivěné tuhé výbušné látky;
- anorganické hořlavé látky v roztaveném stavu, s výjimkou UN 2448 SÍRA, ROZTAVENÁ;

2.2.41.3 Seznam hromadných položek

Vedlejší nebezpečí	Klasifikační Kód	UN číslo	Pojmenování látky nebo předmětu
bez vedlejšího nebezpečí	Organické F1	3175	LÁTKY TUHÉ, OBSAHUJÍCÍ HOŘLAVÉ KAPALNÉ LÁTKY, J.N.
		1353	VLÁKNA IMPREGNOVANÁ SLABĚ NITKOVANOU CELULÓZOU, J.N.
		1353	TKANINY IMPREGNOVANÉ SLABĚ NITKOVANOU CELULÓZOU, J.N.
		1325	LÁTKA HOŘLAVÁ, TUHÁ, ORGANICKÁ, J.N.
	Organické Roztavené F2	3176	LÁTKA HOŘLAVÁ, TUHÁ, ORGANICKÁ, ROZTAVENÁ, J.N.
		3089	PRÁŠEK KOVOVÝ, HOŘLAVÝ, J.N. ^{a b}
	Anorganické F3	3181	SOLI ORGANICKÝCH SLOUČENIN, KOVOVÉ, HOŘLAVÉ, J.N.
		3182	HYDRIDY KOVŮ, HOŘLAVÉ, J.N. ^c
	předměty F4	3178	LÁTKA HOŘLAVÁ, TUHÁ, ANORGANICKÁ, J.N.
		3527	POLYESTEROVÉ PRYSKYŘICE, VÍCESLOŽKOVÉ, tuhý základní materiál
podporující hoření FO	3097	LÁTKA HOŘLAVÁ, TUHÁ, PODPORUJÍCÍ HOŘENÍ, J.N. (k přepravě nepřipustěny, viz 2.2.41.2.2)	
Toxické FT	Organické FT1	2926	LÁTKA HOŘLAVÁ, TUHÁ, TOXICKÁ, ORGANICKÁ, J.N.
	Anorganické FT2	3179	LÁTKA HOŘLAVÁ, TUHÁ, TOXICKÁ, ANORGANICKÁ, J.N.
žravé FC	Organické FC1	2925	LÁTKA HOŘLAVÁ, TUHÁ, ŽÍRAVÁ, ORGANICKÁ, J.N.
	Anorganické FC2	3180	LÁTKA HOŘLAVÁ, TUHÁ, ŽÍRAVÁ, ANORGANICKÁ, J.N.
zncitlivěné tuhé výbušné látky	bez vedlejšího nebezpečí D	3319	NITROGLYCERIN SMĚS, ZNECITLIVĚNÁ, TUHÁ, J.N., s více než 2hm.-%, ale nejvýše 10hm.% nitroglycerinu
		3344	PENTAERYTHRITETRANITRÁT (PENTAERYTHRITOLTETRANITRÁT; PENTAERYTHRIT-TETRANITRÁT; PENTAERYTHRITOL-TETRANITRÁT; PETN) SMĚS, ZNECITLIVĚNÁ, TUHÁ, J.N., s více než 10 % hm., ale nejvýše 20 % hm. PETN
	Toxické DT	3380	LÁTKA ZNECITLIVĚNÁ, VÝBUŠNÁ, TUHÁ, J.N.
jen v kapitole 3.2 tabulce A uvedené látky jsou připuštěny k přepravě jako látky třídy 4.1			
LÁTKA SAMOVOLNĚ SE ROZKLÁDAJÍCÍ TYP A, KAPALNÁ			(k přepravě nepřipustěné viz 2.2.41.2.3)
LÁTKA SAMOVOLNĚ SE ROZKLÁDAJÍCÍ TYP A TUHÁ			
3221	LÁTKA SAMOVOLNĚ SE ROZKLÁDAJÍCÍ, KAPALNÁ, TYP B		
3222	LÁTKA SAMOVOLNĚ SE ROZKLÁDAJÍCÍ, TUHÁ, TYP B		
3223	LÁTKA SAMOVOLNĚ SE ROZKLÁDAJÍCÍ, KAPALNÁ, TYP C		

Samovolně se rozkládající látky	nevyžadující řízení teploty	SR1	3224 LÁTKA SAMOVOLNĚ SE ROZKLÁDAJÍCÍ, TUHÁ, TYP C 3225 LÁTKA SAMOVOLNĚ SE ROZKLÁDAJÍCÍ, KAPALNÁ, TYP D 3226 LÁTKA SAMOVOLNĚ SE ROZKLÁDAJÍCÍ TUHÁ, TYP D 3227 LÁTKA SAMOVOLNĚ SE ROZKLÁDAJÍCÍ KAPALNÁ, TYP E 3228 LÁTKA SAMOVOLNĚ SE ROZKLÁDAJÍCÍ TUHÁ, TYP E 3229 LÁTKA SAMOVOLNĚ SE ROZKLÁDAJÍCÍ KAPALNÁ, TYP F 3230 LÁTKA SAMOVOLNĚ SE ROZKLÁDAJÍCÍ TUHÁ, TYP F LÁTKA SAMOVOLNĚ SE ROZKLÁDAJÍCÍ, TYP G, KAPALNÁ S ŘÍZENOU TEPLOTOU LÁTKA SAMOVOLNĚ SE ROZKLÁDAJÍCÍ, TYP G, TUHÁ S ŘÍZENOU TEPLOTOU	(nepodléhá platným předpisům pro třídu 4.1 viz. 2.2.41.1.11)
	vyžadující řízení teploty	SR2	3231 LÁTKA SAMOVOLNĚ SE ROZKLÁDAJÍCÍ, KAPALNÁ, TYP B, S ŘÍZENÍM TEPLoty 3232 LÁTKA SAMOVOLNĚ SE ROZKLÁDAJÍCÍ, TUHÁ, TYP B, S ŘÍZENÍM TEPLoty 3233 LÁTKA SAMOVOLNĚ SE ROZKLÁDAJÍCÍ KAPALNÁ, TYP C, S ŘÍZENÍM TEPLoty 3234 LÁTKA SAMOVOLNĚ SE ROZKLÁDAJÍCÍ TUHÁ, TYP C, S ŘÍZENÍM TEPLoty 3235 LÁTKA SAMOVOLNĚ SE ROZKLÁDAJÍCÍ KAPALNÁ, TYP D, S ŘÍZENÍM TEPLoty 3236 LÁTKA SAMOVOLNĚ SE ROZKLÁDAJÍCÍ, TUHÁ, TYP D, S ŘÍZENÍM TEPLoty 3237 LÁTKA SAMOVOLNĚ SE ROZKLÁDAJÍCÍ, KAPALNÁ, TYP E, S ŘÍZENÍM TEPLoty 3238 LÁTKA SAMOVOLNĚ SE ROZKLÁDAJÍCÍ, TUHÁ, TYP E, S ŘÍZENÍM TEPLoty 3239 LÁTKA SAMOVOLNĚ SE ROZKLÁDAJÍCÍ, KAPALNÁ, TYP F, S ŘÍZENÍM TEPLoty 3240 LÁTKA SAMOVOLNĚ SE ROZKLÁDAJÍCÍ, TUHÁ, TYP F, S ŘÍZENÍM TEPLoty	
Polymerizující látky	nevyžadující řízení teploty	PM1	3531 POLYMERIZUJÍCÍ LÁTKA, TUHÁ, STABILIZOVANÁ, J.N. 3532 POLYMERIZUJÍCÍ LÁTKA, KAPALNÁ, STABILIZOVANÁ, J.N.	
	vyžadující řízení teploty	PM2	3533 POLYMERIZUJÍCÍ LÁTKA, TUHÁ, S ŘÍZENÍM TEPLoty, J.N 3534 POLYMERIZUJÍCÍ LÁTKA, KAPALNÁ, S ŘÍZENÍM TEPLoty, J.N.	

^a Kovy a slitiny kovů v práškové nebo jiné hořlavé formě, které jsou samozápalné, jsou látkami třídy 4.2

^b Kovy a slitiny kovů v práškové nebo jiné hořlavé formě, které ve styku s vodou vyvíjejí hořlavé plyny, jsou látkami třídy 4.3

^c Hydridy kovů, které ve styku s vodou vyvíjejí hořlavé plyny, jsou látkami třídy 4.3. Tetrahydroboritan hlinitý nebo tetrahydroboritan hlinitý v přístrojích je látkou třídy 4.2, UN čísla 2870.

2.2.41.4 Seznam již zařazených samovolně se rozkládajících látek v obalech

Kódy „OP1“ až „OP8“ uvedené ve sloupci „Způsob balení“ se vztahují ke způsobům balení v pododdílu 4.1.4.1, pokynu pro balení P520 (viz též pododdíl 4.1.7.1). Samovolně se rozkládající látky, které se mají přepravovat, musí odpovídat klasifikaci a řízeným a kritickým teplotám (odvozeným od SADT), jak jsou uvedeny. K látkám připuštěným v IBC viz pododdíl 4.1.4.2, pokyn pro balení IBC520 a k látkám připuštěným v cisternách podle kapitoly 4.2, viz pododdíl 4.2.5.2, pokyn pro přemístitelné cisterny T23.

POZNÁMKA: Zařazení uvedené v této tabulce se zakládá na technicky čisté látce (s výjimkou případů, kde je udána koncentrace nižší než 100 %). Pro jiné koncentrace může být látka zařazena rozdílně podle postupů uvedených v části II Příručky zkoušek a kritérií a v 2.2.41.1.17.

SAMOVOLNĚ SE ROZKLÁDAJÍCÍ LÁTKA	Koncentrace (%)	Způsob balení	Řízená teplota (°C)	Kritická teplota (°C)	UN číslo	Poznámky
ACETON-PYROGALLOL KOPOLYMER 2-DIAZO-1-NAFTOL-5-SULFONÁT	100	OP8			3228	
AZOFORMAMID (1,1AZOBIFORMAMID), PŘÍPRAVEK, TYP B, VYŽADUJÍCÍ ŘÍZENÍ TEPLoty	< 100	OP5			3232	(1) (2)
AZOFORMAMID (1,1AZOBIFORMAMID), PŘÍPRAVEK TYP C	< 100	OP6			3224	(3)
AZOFORMAMID (1,1AZOBIFORMAMID), PŘÍPRAVEK, TYP C, VYŽADUJÍCÍ ŘÍZENÍ TEPLoty	< 100	OP6			3234	(4)
AZOFORMAMID (1,1AZOBIFORMAMID), PŘÍPRAVEK TYP D	< 100	OP7			3226	(5)
AZOFORMAMID (1,1AZOBIFORMAMID), PŘÍPRAVEK, TYP D, VYŽADUJÍCÍ ŘÍZENÍ TEPLoty	< 100	OP7			3236	(6)
2,2'-AZODI(2,4-DIMETHYL-4-METOXYVALERONITRIL)	100	OP7	-5	+5	3236	
2,2'-AZODI(2,4-DIMETHYLVALERONITRIL)	100	OP7	+10	+15	3236	
2,2'-AZODI(ÉTYL-2-METHYLPROPIONÁT)	100	OP7	+20	+25	3235	
1,1'-AZODI-(HEXAHYDROBENZONITRIL)	100	OP7			3226	
2,2'-AZODI-(ISOBUTYRONITRIL)	100	OP6	+40	+45	3234	
2,2'-AZODI-(ISOBUTYRONITRIL), jako pasta na vodní bázi	≤ 50	OP6			3224	
2,2'-AZODI(2-METHYLBUTYRONITRIL)	100	OP7	+35	+40	3236	
BENZEN-1.3-DISULFONYLHYDRAZID, jako pasta	52	OP7			3226	
BENZENSULFONYLHYDRAZID	100	OP7			3226	
4-(BENZYL(ETHYL)AMINO)-3-TETRACHLOROZINEČNATAN	100	OP7			3226	
4-(BENZYL(METHYL)-AMINO)-3-ETOXYBENZENDIAZONIUM-ZINKOCHLORID	100	OP7	+40	+45	3236	

SAMOVLNĚ SE ROZKLÁDAJÍCÍ LÁTKA	Koncentrace (%)	Způsob balení	Řízená teplota (°C)	Kritická teplota (°C)	UN-číslo	Poznámky
3-CHLOR-4(DIETHYLAMINO)BENZENDIAZONIUM TETRACHLOROZINEČNATAN	100	OP7			3226	
2-DIAZO-1-NAFTOL-4-SULFONYLCHLORID	100	OP5			3222	(2)
2-DIAZO-1-NAFTOL-5-SULFONYLCHLORID	100	OP5			3222	(2)
2-DIAZO-1-NAFTOL-ESTER KYSELINY SULFONOVÉ, SMĚS, TYP D	< 100	OP7			3226	(9)
2,5-DIBUTOXY-4-(4-MORFOLINYL)-BENZENDIAZONIUM, TETRACHLORZINKÁT (2:1)	100	OP8			3228	
2,5-DIETOXY-4-MORFOLINOBENZENDIAZONIUM-ZINKOCHLORID	67-100	OP7	+35	+40	3236	
2,5-DIETOXY-4-MORFOLINO-BENZENDIAZONIUM-ZINKOCHLORID	66	OP7	+40	+45	3236	
2,5-DIETOXY-4-MORFOLINOBENZENDIAZONIUM-TETRAFLUOROBORÁT	100	OP7	+30	+35	3236	
2,5-DIETOXY-4-(4-MORFOLINYL)-BENZENDIAZONIUM-SULFÁT	100	OP7			3226	
2,5-DIETOXY-4-(FENYLSULFONYL)-BENZENDIAZONIUM-ZINKOCHLORID	67	OP7	+40	+45	3236	
DIETHYLENGLYKOL-BIS-(ALYLKARBONÁT)+DIISOPROPYLPEROXYDI KARBONÁT	≥88 ≤12	OP8	-10	0	3237	
2,5-DIMETOXY-4-(4-METHYLFENYLSULFONYL)-BENZENDIAZONIUM-ZINKOCHLORID	79	OP7	+40	+45	3236	
4-(DIMETHYLAMINO)-BENZENDIAZONIUM TRICHLORZINKÁT (-1)	100	OP8			3228	
4-DIMETHYLAMINO-6-(2-DIMETYLAMINO-ETOXY)TOLUEN-2-DIAZONIUM-ZINKOCHLORID	100	OP7	+40	+45	3236	
N,N'-DINITROSO-N,N'-DIMETHYL-TETRAFTALAMID, jako pasta	72	OP6			3224	
N,N'-DINITROSOPENTAMETHYLEN-TETRAMIN	82	OP6			3224	(7)
DIFENYLOXID-4,4'-DISULFONYLHYDRAZID	100	OP7			3226	
4-(DIPROPYLAMINO)BENZENDIAZONIUM-ZINKOCHLORID	100	OP7			3226	
2-(N,N-ETOXYKARBONYLFENYLAMINO)-3-METOXY-4-(N-METHYL-A-CYKLOHEXYLAMINO)-BENZENDIAZONIUM-ZINKOCHLORID	63-92	OP7	+40	+45	3236	

SAMOVLNĚ SE ROZKLÁDAJÍCÍ LÁTKA	Koncentrace (%)	Způsob balení	Řízená teplota (°C)	Kritická teplota (°C)	UN-číslo	Poznámky
2-(N,N ETOXYKARBONYLFENYLAMINO) -3-METOXY-4-(N-METHYL-A-CYKLO-HEXYLAMINO)-BENZENDIAZONIUM-ZINKOCHLORID	62	OP7	+35	+40	3236	
N-FORMYL-2-(NITROMETHYLEN)-1,3-PERHYDROTHIAZIN	100	OP7	+45	+50	3236	
2-(2-HYDROXYETOXY)-1-(PYROLIDIN-1-YL)-BENZEN-4-DIAZONIUM-ZINKOCHLORID	100	OP7	+45	+50	3236	
3-(2-HYDROXYETOXY)-4-(PYROLIDIN-1-YL)-BENZENDIAZONIUM-ZINKOCHLORID	100	OP7	+40	+45	3236	
2-(N,N-METHYLAMINOETHYL-KARBONYL)-4-(3,4-DIMETHYLFENYL SULFONYL) BENZENDIAZONIUM HYDROGEN SULFÁT	96	OP7	+45	+50	3236	
4-METHYLBENZENSULFONYLHYDRAZID	100	OP7			3226	
3-METYL-4-(PYROLIDIN-1-YL)-BENZENDIAZONIUM-TETRAFLUOROBORÁT	95	OP6	+45	+50	3234	
4-NITROFENOL	100	OP7	+35	+40	3236	
LÁTKA SAMOVLNĚ SE ROZKLÁDAJÍCÍ, KAPALNÁ, VZOREK		OP2			3223	(8)
LÁTKA SAMOVLNĚ SE ROZKLÁDAJÍCÍ, KAPALNÁ, VZOREK VYŽADUJÍCÍ ŘÍZENÍ TEPLoty		OP2			3233	(8)
LÁTKA SAMOVLNĚ SE ROZKLÁDAJÍCÍ, TUHÁ, VZOREK		OP2			3224	(8)
LÁTKA SAMOVLNĚ SE ROZKLÁDAJÍCÍ, TUHÁ, VZOREK VYŽADUJÍCÍ ŘÍZENÍ TEPLoty		OP2			3234	(8)
2-DIAZO-1-NAFTOL-4-SULFONÁT SODNÝ	100	OP7			3226	
2-DIAZO-1-NAFTOL-5-SULFONÁT SODNÝ	100	OP7			3226	
TETRAMINOPALADIUM-(II)-NITRÁT	100	OP6	+30	+35	3234	

Poznámky :

- (1) Azoformamid-přípravky, které splňují kritéria Příručky zkoušek a kritérií, odstavce 20.4.2 (b). Řízená a kritická teplota musí být stanoveny postupem uvedeným v 2.2.41.1.17.
- (2) Vyžaduje se bezpečnostní značka označující vedlejší nebezpečí "VÝBUŠNÝ" podle vzoru č.1 (viz 5.2.2.2.2).
- (3) Azoformamid-přípravky, které splňují kritéria Příručky zkoušek a kritérií, odstavce 20.4.2 (c).
- (4) Azoformamid-přípravky, které splňují kritéria Příručky zkoušek a kritérií, odstavce 20.4.2 (c). Řízená a kritická teplota musí být stanoveny postupem uvedeným v 2.2.41.1.17.
- (5) Azoformamid-přípravky, které splňují kritéria Příručky zkoušek a kritérií, odstavce 20.4.2 (d).
- (6) Azoformamid-přípravky, které splňují kritéria Příručky zkoušek a kritérií, odstavce 20.4.2 (d). Řízená a kritická teplota musí být stanoveny postupem uvedeným v 2.2.41.1.17.
- (7) Se snášlivým ředidlem s bodem varu nejméně 150 °C.
- (8) Viz 2.2.41.1.15.
- (9) Tato položka platí pro směsi esterů kyseliny 2-diazo-1-naftol-4-sulfonové a kyseliny 2-diazo-1-naftol-5-sulfonové, které splňují kritéria Příručky zkoušek a kritérií, odstavce 20.4.2 (d).

2.2.42 Třída 4.2 Samozápalné látky

2.2.42.1 Kritéria

2.2.42.1.1 Název třídy 4.2 zahrnuje:

- *pyroforní látky*, což jsou látky včetně směsí a roztoků (kapalné nebo tuhé), které při styku se vzduchem již v malých množstvích vzplanou do 5 minut. Toto jsou látky třídy 4.2, které jsou nejvíce náchylné k samovznícení; a
- *látky a předměty schopné samoohřevu*, což jsou látky a předměty včetně směsí a roztoků, které jsou ve styku se vzduchem bez přívodu energie schopné se zahřívat. Tyto látky mohou vzplanout jen ve velkých množstvích (kilogramech) a po dlouhé době (hodiny nebo dny).

2.2.42.1.2 Látky a předměty třídy 4.2 se dělí následovně:

S	Samozápalné látky bez vedlejšího nebezpečí:
S1	organické, kapalné
S2	organické, tuhé
S3	anorganické, kapalné
S4	anorganické, tuhé
S5	organokovové
SW	Samozápalné látky, které ve styku s vodou vyvíjejí hořlavé plyny
SO	Samozápalné látky, podporující hoření
ST	Samozápalné látky, toxické
ST1	organické, toxické, kapalné
ST2	organické, toxické, tuhé
ST3	anorganické, toxické, kapalné
ST4	anorganické, toxické, tuhé
SC	Samozápalné látky, žíravé
SC1	organické, žíravé, kapalné
SC2	organické, žíravé, tuhé
SC3	anorganické, žíravé, kapalné
SC4	anorganické, žíravé, tuhé

Vlastnosti

2.2.42.1.3 Samozahřívání látky je proces, při němž postupná reakce této látky s kyslíkem (ve vzduchu) vytváří teplo. Jestliže je množství vytvořeného tepla větší než množství tepelných ztrát, bude teplota látky narůstat, což může vést po latentní periodě k samovznícení a hoření.

Klasifikace

2.2.42.1.4 Látky a předměty zařazené do třídy 4.2 jsou uvedeny v tabulce A kapitoly 3.2. Přiřazení látek a předmětů, které nejsou v tabulce A kapitoly 3.2 jmenovitě uvedeny, pod příslušnou specifickou J.N. položku pododdílu 2.2.42.3, podle ustanovení kapitoly 2.1, může být provedeno na základě zkušeností nebo na základě výsledků zkušebních postupů podle Příručky zkoušek a kritérií, části III, oddílu 33.3. Přiřazení k všeobecným J.N. položkám třídy 4.2 se musí provést na základě výsledků zkušebních postupů podle Příručky zkoušek a kritérií, části III, oddílu 33.3; přitom se musí přihlídnout také ke zkušenostem, jestliže vedou k přísnějšímu zařazení.

2.2.42.1.5 Jestliže se jmenovitě neuvedené látky nebo předměty na základě zkušebních postupů podle Příručky zkoušek a kritérií, části III, oddílu 33.3 přiřazují k jedné z položek uvedených v pododdíle 2.2.42.3, platí následující kritéria:

- (a) samozápalné (pyroforní) tuhé látky se přiřadí ke třídě 4.2, jestliže vzplanou při pádu s výšky 1 m nebo do 5 minut poté, nebo
- (b) samozápalné (pyroforní) kapalné látky se přiřadí ke třídě 4.2, jestliže
 - (i) nanesené na inertní nosný materiál vzplanou do 5 minut, nebo
 - (ii) v případě negativního výsledku zkoušky podle (i), po nanesení na vroubkovaný suchý filtrační papír (Whatman-filtr č. 3), tento do 5 minut zapálí nebo zuhelnatí;
- (c) látky, u nichž dojde u krychlového vzorku o straně 10 cm při zkušební teplotě 140 °C do 24 hodin k samovznícení nebo stoupnutí teploty nad 200 °C, se přiřadí ke třídě 4.2. Toto kritérium se zakládá na samozápalné teplotě dřevěného uhlí, která činí 50 °C pro krychlový vzorek 27 m³. Látky s vyšší samozápalnou teplotou než 50 °C pro objem 27 m³ se ke třídě 4.2 nepřijadí.

POZNÁMKA 1: Látky, které budou přepravovány v kusech o objemu nepřesahujícím 3 m³, nespádají do třídy 4.2, pokud při zkoušce provedené na krychlovém vzorku o straně 10 cm při teplotě 120 °C nedojde do 24 hodin k samovznícení nebo ke stoupnutí teploty nad 180 °C.

POZNÁMKA 2: Látky, které budou přepravovány v kusech o objemu nepřesahujícím 450 l, nespádají do třídy 4.2, pokud při zkoušce provedené na krychlovém vzorku o straně 10 cm při teplotě 100° C nedojde do 24 hodin k samovznícení nebo ke stoupnutí teploty nad 160° C.

POZNÁMKA 3: Jelikož organokovové látky mohou být v závislosti na svých vlastnostech zařazeny do třídy 4.2 nebo 4.3 s dodatečnými vedlejšími nebezpečími, je pro tyto látky uveden v oddílu 2.3.5 zvláštní klasifikační postupový diagram.

2.2.42.1.6 Spadají-li látky třídy 4.2 vlivem příměsí do jiných kategorií nebezpečnosti než těch, do kterých patří látky jmenovitě uvedené látky v tabulce A kapitoly 3.2, přiřadí se tyto směsi k položkám, ke kterým na základě svého skutečného nebezpečí patří.

POZNÁMKA: K zařazování roztoků a směsí (jako jsou přípravky a odpady) viz oddíl 2.1.3.

2.2.42.1.7 Na základě zkušebních postupů podle Příručky zkoušek a kritérií, části III, oddílu 33.3 a kritérií uvedených v 2.2.42.1.5 se může také zjistit, zda je jmenovitě uvedená látka takové povahy, že nepodléhá předpisům pro tuto třídu.

Přiřazení k obalovým skupinám

2.2.42.1.8 Látky a předměty zařazené pod různé položky tabulky A kapitoly 3.2 musí být přiřazeny k obalovým skupinám I, II nebo III na základě zkušebních postupů Příručky zkoušek a kritérií, části III, oddílu 33.3 podle těchto kritérií:

- (a) samozápalné (pyroforní) látky se přiřadí k obalové skupině I;
- (b) látky a předměty schopné samoohřevu, u nichž dojde u krychlového vzorku o straně 2,5 cm při zkušební teplotě 140 °C do 24 hodin k samovznícení nebo ke stoupnutí teploty nad 200 °C, se přiřadí k obalové skupině II;

Látky s teplotou samovznícení vyšší než 50 °C pro objem 450 l se nemusí přiřadit k obalové skupině II;

- (c) látky méně schopné samoohřevu, u nichž u krychlového vzorku o straně 2,5 cm nedojde za podmínek uvedených pod bodem b) k jmenovaným jevům, ale u krychlového vzorku o straně 10 cm při zkušební teplotě 140 °C dojde do 24 hodin k samovznícení nebo ke stoupnutí teploty nad 200 °C, se přiřadí k obalové skupině III.

2.2.42.2 *Látky nepřipustěné k přepravě*

Následující látky nejsou připuštěny k přepravě:

- UN 3255 terc- BUTYLHYPOCHLORID; a
- tuhé látky schopné samoohřevu, podporující hoření, přiřazené k UN číslu 3127, ledaže by odpovídaly ustanovením pro třídu 1 (viz pododdíl 2.1.3.7).

2.2.42.3 Seznam hromadných položek

Vedlejší nebezpečí	Klasifikační Kód	UN číslo	Pojmenování látek nebo předmětů		
Samozápalné látky					
bez vedlejšího nebezpečí	organická	kapalná S1	2845 LÁTKA PYROFORNÍ, KAPALNÁ, ORGANICKÁ, J.N. 3183 LÁTKA SCHOPNÁ SAMOOHŘEVU, KAPALNÁ, ORGANICKÁ, J.N.		
		tuhá S2	1373 VLÁKNA nebo TKANINY, ŽIVOČIŠNÉHO, ROSTLINÉHO NEBO SYNTETICKÉHO PŮVODU, J.N. impregnované olejem 2006 PLASTY NA BÁZI NITROCELULÓZY, SCHOPNÉ SAMOOHŘEVU, J.N. 3313 PIGMENTY SCHOPNÉ SAMOOHŘEVU, ORGANICKÉ 2846 LÁTKA PYROFORNÍ, TUHÁ, ORGANICKÁ, J.N. 3088 LÁTKA SCHOPNÁ SAMOOHŘEVU, TUHÁ, ORGANICKÁ, J.N.		
	S	anorganická	kapalná S3	3194 LÁTKA PYROFORNÍ, KAPALNÁ, ANORGANICKÁ, J.N. 3186 LÁTKA SCHOPNÁ SAMOOHŘEVU, KAPALNÁ, ANORGANICKÁ, J.N.	
			tuhá S4	1383 KOV PYROFORNÍ, J.N. nebo. 1383 SLITINA PYROFORNÍ, J.N. 1378 KATALYZÁTOR KOVOVÝ, VLNĚNÝ, s viditelným přebytkem kapaliny 2881 KATALYZÁTOR KOVOVÝ, SUCHÝ 3189 ^a PRÁŠEK KOVOVÝ, SCHOPNÝ SAMOOHŘEVU, J.N. 3205 ALKOHOLÁTY KOVU ALKALICKÝCH ZEMIN, J.N. 3200 LÁTKA PYROFORNÍ, TUHÁ, ANORGANICKÁ, J.N. 3190 LÁTKA SCHOPNÁ SAMOOHŘEVU, TUHÁ, ANORGANICKÁ, J.N.	
		organokovová S5	3392 SLOUČENINA ORGANOKOVOVÁ, KAPALNÁ, PYROFORNÍ, J.N. 3391 SLOUČENINA ORGANOKOVOVÁ, TUHÁ, PYROFORNÍ, J.N. 3400 SLOUČENINA ORGANOKOVOVÁ, TUHÁ, SCHOPNÁ SAMOOHŘEVU, J.N.		
		reagující s vodou			
			SW	3394 SLOUČENINA ORGANOKOVOVÁ, KAPALNÁ, PYROFORNÍ, REAGUJÍCÍ S VODOU, J.N. 3393 SLOUČENINA ORGANOKOVOVÁ, TUHÁ, PYROFORNÍ, REAGUJÍCÍ S VODOU, J.N.	
		podporující hoření	SO	3127 LÁTKA SCHOPNÁ SAMOOHŘEVU, TUHÁ, PODPORUJÍCÍ HOŘENÍ, J.N. (nepřipouštěna k přepravě, viz pododíl 2.2.42.2)	

toxická	Organická	Kapalná	ST1	3184	LÁTKA SCHOPNÁ SAMOOHŘEVU, KAPALNÁ, TOXICKÁ, ORGANICKÁ, J.N.
		Tuhá	ST2	3128	LÁTKA SCHOPNÁ SAMOOHŘEVU, TUHÁ, TOXICKÁ, ORGANICKÁ, J.N.
	anorganická	Kapalná	ST3	3187	LÁTKA SCHOPNÁ SAMOOHŘEVU, KAPALNÁ, TOXICKÁ, ANORGANICKÁ, J.N.
		Tuhá	ST4	3191	LÁTKA SCHOPNÁ SAMOOHŘEVU, TUHÁ, TOXICKÁ, ANORGANICKÁ, J.N.
ST					
žiravá	Organická	Kapalná	SC1	3185	LÁTKA SCHOPNÁ SAMOOHŘEVU, KAPALNÁ, ŽÍRAVÁ, ORGANICKÁ, J.N.
		Tuhá	SC2	3126	LÁTKA SCHOPNÁ SAMOOHŘEVU, TUHÁ, ŽÍRAVÁ, ORGANICKÁ, J.N.
	anorganická	Kapalná	SC3	3188	LÁTKA SCHOPNÁ SAMOOHŘEVU, KAPALNÁ, ŽÍRAVÁ, ANORGANICKÁ, J.N.
		Tuhá	SC4	3206	ALKOHOLÁTY ALKALICKÝCH KOVŮ, SCHOPNÉ SAMOOHŘEVU, ŽÍRAVÉ, J.N.
SC					
				3192	LÁTKA SCHOPNÁ SAMOOHŘEVU, TUHÁ, ŽÍRAVÁ, ANORGANICKÁ, J.N.

POZN:

^a *Kovový prach a prášek, které nejsou toxické a nejsou v samozápalné formě, avšak ve styku s vodou vyvíjejí hořlavé plyny, jsou látkami třídy 4.3.*

2.2.43 Třída 4.3 Látky, které ve styku s vodou vyvíjejí hořlavé plyny

2.2.43.1 Kritéria

2.2.43.1.1 Název třídy 4.3 zahrnuje látky, které při reakci s vodou vyvíjejí hořlavé plyny, náchylné k vytváření výbušných směsí se vzduchem, jakož i předměty, které takové látky obsahují.

2.2.43.1.2 Látky a předměty třídy 4.3 se dělí následovně:

W Látky, které ve styku s vodou vyvíjejí hořlavé plyny, bez vedlejšího nebezpečí, jakož i předměty, které takové látky obsahují:

W1 kapalné
W2 tuhé
W3 předměty

WF1 Látky, které ve styku s vodou vyvíjejí hořlavé plyny, kapalné, hořlavé

WF2 Látky, které ve styku s vodou vyvíjejí hořlavé plyny, tuhé, hořlavé

WS Látky, které ve styku s vodou vyvíjejí hořlavé plyny, tuhé, schopné samoohřevu

WO Látky, které ve styku s vodou vyvíjejí hořlavé plyny, tuhé, podporující hoření

WT Látky, které ve styku s vodou vyvíjejí hořlavé plyny, toxické:

WT1 kapalné
WT2 tuhé

WC Látky, které ve styku s vodou vyvíjejí hořlavé plyny, žíravé:

WC1 kapalné
WC2 tuhé

WFC Látky, které ve styku s vodou vyvíjejí hořlavé plyny, hořlavé, žíravé.

Vlastnosti

2.2.43.1.3 Určité látky mohou ve styku s vodou vyvíjet hořlavé plyny, které mohou se vzduchem vytvářet výbušné směsi. Takové směsi se snadno zapálí všemi obvyklými zapalovacími zdroji, např. otevřeným ohněm, jiskrami pocházejícími z náradí, nechráněnou žárovkou atd. Přitom vytvořené tlakové vlny a plameny mohou ohrozit lidi a životní prostředí. Ke zjištění, zda látka reaguje s vodou takovým způsobem, že se vytváří nebezpečné množství plynů, které mohou být hořlavé, se použije zkušební postup popsáný v 2.2.43.1.4. Tento zkušební postup nesmí být použit u pyroforních látek.

Klasifikace

2.2.43.1.4 Látky a předměty zařazené do třídy 4.3 jsou uvedeny v tabulce A kapitoly 3.2. Přiřazení látek a předmětů, které nejsou v tabulce A kapitoly 3.2 jmenovitě uvedeny, k příslušné položce pododdílu 2.2.43.3, podle ustanovení kapitoly 2.1, se provede na základě výsledků zkušebního postupu podle Příručky zkoušek a kritérií, části III, oddílu 33.4; přitom musí být zohledněny i zkušenosti, pokud vedou k přísnějšímu zařazení.

2.2.43.1.5 Jestliže se jmenovitě neuvedené látky přiřazují na základě zkušebního postupu podle Příručky zkoušek a kritérií, části III, oddílu 33.4 k jedné z položek uvedených v pododdíle 2.2.43.3, platí následující kritéria:

Látka se přiřadí ke třídě 4.3, pokud:

(a) se během některé fáze zkoušky uvolněný plyn sám vznítí, nebo

(b) je rychlost uvolňování hořlavého plynu větší než 1 litr na kilogram zkoušené látky za hodinu.

POZNÁMKA: Jelikož organokovové látky mohou být v závislosti na svých vlastnostech zařazeny do třídy 4.2 nebo 4.3 s dodatečnými vedlejšími nebezpečími, je pro tyto látky uveden v oddílu 2.3.5 zvláštní klasifikační postupový diagram.

2.2.43.1.6 Pokud látky třídy 4.3 spadají vlivem příměsí do jiných kategorií nebezpečnosti, než těch, do kterých patří látky jmenovitě uvedené v tabulce A kapitoly 3.2, je třeba tyto směsi přiřadit k položkám, ke kterým patří na základě svého skutečného nebezpečí.

POZNÁMKA: K zařazení roztoků a směsí (jako jsou přípravky a odpady) viz také oddíl 2.1.3.

2.2.43.1.7 Na základě zkušebních postupů podle Příručky zkoušek a kritérií, části III, oddílu 33.4 a kritérií uvedených v 2.2.43.1.5 se může také zjistit, zda je jmenovitě uvedená látka takové povahy, že nepodléhá předpisům pro tuto třídu.

Přiřazení k obalovým skupinám

2.2.43.1.8 Látky a předměty zařazené pod různé položky tabulky A kapitoly 3.2 musí být přiřazeny k obalovým skupinám I, II nebo III na základě zkušebních postupů Příručky zkoušek a kritérií, části III, oddílu 33.4 podle těchto kritérií:

- (a) K obalové skupině I se přiřadí každá látka, která při teplotě okolí prudce reaguje s vodou, přičemž vyvinutý plyn se může sám vznítit, nebo jestliže při teplotě okolí snadno reaguje s vodou, přičemž množství vyvinutého hořlavého plynu je větší nebo se rovná 10 litrům na kg látky za 1 minutu.
- (b) K obalové skupině II se přiřadí každá látka, která při teplotě okolí snadno reaguje s vodou, přičemž nejvyšší množství vyvinutého hořlavého plynu je větší nebo se rovná 20 litrům na kg látky za hodinu, a nesplňuje kritéria pro obalovou skupinu I.
- (c) K obalové skupině III se přiřadí každá látka, která při teplotě okolí pomalu reaguje s vodou, přičemž nejvyšší množství vyvinutého hořlavého plynu je větší nebo se rovná 1 litru na kg látky za hodinu, a nesplňuje kritéria pro obalovou skupinu I nebo II.

2.2.43.2 **Látky nepřipuštěné k přepravě**

Tuhé látky reagující s vodou, podporující hoření, přiřazené k UN číslu 3133 nejsou připuštěny k přepravě, ledaže by odpovídaly ustanovením pro třídu 1 (viz také pododdíl 2.1.3.7).

2.2.43.3 Seznam hromadných položek

Vedlejší nebezpečí	Klasifikační Kód	UN číslo	Pojmenování látek nebo předmětů
Látky které ve styku s vodou vyvíjejí hořlavé plyny			
bez vedlejšího nebezpečí	kapalné W1	1389	AMALGAM ALKALICKÝCH KOVŮ, KAPALNÝ
		1391	DISPERSE ALKALICKÝCH KOVŮ nebo
W	Tuhé W2 ^{a)}	1391	DISPERSE KOVŮ ALKALICKÝCH ZEMIN
		1392	AMALGAM KOVŮ ALKALICKÝCH ZEMIN, KAPALNÝ
bez vedlejšího nebezpečí	Tuhé W2 ^{a)}	1420	SLITINY DRASLÍKU, KOVOVÉ, KAPALNÉ
		1421	SLITINA ALKALICKÝCH KOVŮ, KAPALNÁ, J.N.
W	Tuhé W2 ^{a)}	1422	SLITINY DRASLÍKU A SODÍKU, KAPALNÉ
		3398	SLOUČENINA ORGANOKOVOVÁ, KAPALNÁ, REAGUJÍCÍ S VODOU, J.N.
bez vedlejšího nebezpečí	předměty W3	3148	LÁTKA REAGUJÍCÍ S VODOU, KAPALNÁ, J.N.
		1390	AMIDY ALKALICKÝCH KOVŮ
W	Tuhé W2 ^{a)}	3401	AMALGAM ALKALICKÝCH KOVŮ, TUHÝ
		3402	AMALGAM KOVŮ ALKALICKÝCH ZEMIN, TUHÝ
bez vedlejšího nebezpečí	Tuhé W2 ^{a)}	3170	PRODUKTY VEDLEJŠÍ Z VÝROBY HLINÍKU nebo
		3170	PRODUKTY VEDLEJŠÍ Z TAVENÍ HLINÍKU
W	Tuhé W2 ^{a)}	3403	SLITINY DRASLÍKU, KOVOVÉ, TUHÉ
		3404	SLITINY DRASLÍKU A SODÍKU, TUHÉ
bez vedlejšího nebezpečí	předměty W3	1393	SLITINA KOVŮ ALKALICKÝCH ZEMIN, J.N.
		1409	HYDRIDY KOVŮ REAGUJÍCÍ S VODOU, J.N.
W	Tuhé W2 ^{a)}	3208	LÁTKA KOVOVÁ, REAGUJÍCÍ S VODOU, J.N.
		3395	SLOUČENINA ORGANOKOVOVÁ, TUHÁ, REAGUJÍCÍ S VODOU, J.N.
bez vedlejšího nebezpečí	předměty W3	2813	LÁTKA REAGUJÍCÍ S VODOU, TUHÁ, J.N.
		3292	AKUMULÁTORY SODÍKOVÉ nebo
kapalné, hořlavé	WF1	3292	ČLÁNKY AKUMULÁTORU SODÍKOVÉ
		3399	SLOUČENINA ORGANOKOVOVÁ, KAPALNÁ, REAGUJÍCÍ S VODOU, HOŘLAVÁ, J.N.
bez vedlejšího nebezpečí	předměty W3	3482	DISPERSE ALKALICKÝCH KOVŮ, HOŘLAVÁ nebo
		3482	DISPERSE KOVŮ ALKALICKÝCH ZEMIN, HOŘLAVÁ
kapalné, hořlavé	WF1	3399	SLOUČENINA ORGANOKOVOVÁ, KAPALNÁ, REAGUJÍCÍ S VODOU, HOŘLAVÁ, J.N.
		3482	DISPERSE ALKALICKÝCH KOVŮ, HOŘLAVÁ nebo
bez vedlejšího nebezpečí	předměty W3	3482	DISPERSE KOVŮ ALKALICKÝCH ZEMIN, HOŘLAVÁ
		3396	SLOUČENINA ORGANOKOVOVÁ, TUHÁ, REAGUJÍCÍ S VODOU, HOŘLAVÁ, J.N.
tuhé, hořlavé	WF2	3396	SLOUČENINA ORGANOKOVOVÁ, TUHÁ, REAGUJÍCÍ S VODOU, HOŘLAVÁ, J.N.
		3132	LÁTKA HOŘLAVÁ, TUHÁ, REAGUJÍCÍ S VODOU, J.N.

tuhé, schopné samoohřevu	WS ^{b)}	3397	SLOUČENINA ORGANOKOVOVÁ, TUHÁ, REAGUJÍCÍ S VODOU, SCHOPNÁ SAMOOHŘEVU, J.N.
		3209	LÁTKA KOVOVÁ, REAGUJÍCÍ S VODOU, SCHOPNÁ SAMOOHŘEVU, J.N.
		3135	LÁTKA REAGUJÍCÍ S VODOU, TUHÁ, SCHOPNÁ SAMOOHŘEVU, J.N.
podporující hoření	WO	3133	LÁTKA REAGUJÍCÍ S VODOU, TUHÁ, PODPORUJÍCÍ HOŘENÍ, J.N. (nepřipustěna k přepravě viz pododíl 2.2.43.2)
toxické WT	kapalné	WT1	3130 LÁTKA REAGUJÍCÍ S VODOU, KAPALNÁ, TOXICKÁ, J.N.
	Tuhé	WT2	3134 LÁTKA REAGUJÍCÍ S VODOU, TUHÁ, TOXICKÁ, J.N.
žiravé WC	kapalné	WC1	3129 LÁTKA REAGUJÍCÍ S VODOU, KAPALNÁ, ŽIRAVÁ, J.N.
	Tuhé	WC2	3131 LÁTKA REAGUJÍCÍ S VODOU, TUHÁ, ŽIRAVÁ, J.N.
hořlavé, žiravé	WFC ^{c)}	2988	CHLORSILANY, REAGUJÍCÍ S VODOU, HOŘLAVÉ, ŽIRAVÉ, J.N. (není k dispozici žádná další hromadná položka s tímto klasifikačním kódem; pokud je potřebné přiřazení k hromadnému pojmenování s klasifikačním kódem, určí se podle tabulky převažujících nebezpečí v pododíle 2.1.3.10)

^a Kovy a slitiny kovů, které ve styku s vodou nevyvíjejí hořlavé plyny a nejsou pyroforní nebo schopné samoohřevu, ale jsou lehce hořlavé, jsou látkami třídy 4.1. Kovy alkalických zemin a slitiny kovů alkalických zemin v pyroforní formě jsou látkami třídy 4.2. Kovový prach a prášek v pyroforní formě jsou látkami třídy 4.2. Kovy a slitiny kovů v pyroforní formě jsou látkami třídy 4.2. Sloučeniny fosforu s těžkými kovy, jako železem, mědí atd., nepodléhají ustanovením ADR.

^b Kovy a slitiny kovů v pyroforní formě jsou látkami třídy 4.2.

^c Chlorsilany s bodem vzplanutí pod 23°C, které ve styku s vodou nevyvíjejí hořlavé plyny, jsou látkami třídy 3. Chlorsilany s bodem vzplanutí 23°C nebo vyšším, které ve styku s vodou nevyvíjejí hořlavé plyny, jsou látkami třídy 8.

2.2.51 Třída 5.1 Látky podporující hoření

2.2.51.1 Kritéria

2.2.51.1.1 Název třídy 5.1 zahrnuje látky, které ač samy nejsou nezbytně hořlavé, mohou všeobecně uvolňováním kyslíku vyvolat nebo podporovat hoření jiných látek, jakož i předměty, které takové látky obsahují.

2.2.51.1.2 Látky třídy 5.1, jakož i předměty, které takové látky obsahují, se dělí následovně:

O Látky podporující hoření bez vedlejšího nebezpečí nebo předměty, které takové látky obsahují:

- O1 kapalné
- O2 tuhé
- O3 předměty

OF Látky podporující hoření, tuhé, hořlavé

OS Látky podporující hoření, tuhé, schopné samoohřevu

OW Látky podporující hoření, tuhé, které ve styku s vodou vyvíjejí hořlavé plyny

OT Látky podporující hoření, toxické

- OT1 kapalné
- OT2 tuhé

OC Látky podporující hoření, žíravé

- OC1 kapalné
- OC2 tuhé

OTC Látky podporující hoření, toxické, žíravé.

2.2.51.1.3 Látky a předměty zařazené do třídy 5.1 jsou uvedeny v tabulce A kapitoly 3.2. Látky a předměty, které nejsou jmenovitě uvedeny v této tabulce, mohou být přiřazeny k příslušné položce pododdílu 2.2.51.3 podle ustanovení kapitoly 2.1 na základě zkoušek, postupů a kritérií uvedených v 2.2.51.1.6 až 2.2.51.1.9 a podle Příručky zkoušek a kritérií, části III, oddílu 34.4. Pokud se výsledky zkoušek liší od získaných zkušeností, musí se dát přednost získaným zkušenostem před výsledky zkoušek.

2.2.51.1.4 Spadají-li látky třídy 5.1 vlivem příměsí do jiných kategorií nebezpečnosti, než těch, do kterých patří látky jmenovitě uvedené v tabulce A kapitoly 3.2, přiřadí se tyto směsi k položkám, ke kterým patří na základě svého skutečného nebezpečí.

POZNÁMKA: K zařazování roztoků a směsí (jako jsou přípravky a odpady) viz také oddíl 2.1.3.

2.2.51.1.5 Na základě zkušebních postupů podle Příručky zkoušek a kritérií, části III, oddílu 34.4 a kritérií uvedených v 2.2.51.1.6 až 2.2.51.1.9 se může také zjistit, zda je jmenovitě uvedená látka takové povahy, že nepodléhá předpisům pro tuto třídu.

Tuhé látky podporující hoření

Klasifikace

2.2.51.1.6 Jestliže se tuhé látky podporující hoření, které nejsou jmenovitě uvedeny v tabulce A kapitoly 3.2, přiřazují k jedné z položek uvedených v 2.2.51.3 na základě zkušebního postupu podle Příručky zkoušek a kritérií, části III, pododdílu 34.4.1 (zkouška O.1), nebo alternativně pododdílu 34.4.3 (zkouška O.3), platí následující kritéria:

- (a) Při zkoušce O.1 je nutno tuhoun látku přiřadit ke třídě 5.1, jestliže zkoušený vzorek ve směsi s celulórou v hmotnostním poměru 4:1 nebo 1:1 vzplane nebo hoří, nebo

vykazuje stejnou nebo kratší průměrnou dobu hoření, než je průměrná doba hoření směsi bromičnanu draselného s celulózu v hmotnostním poměru 3:7; nebo

- (b) Při zkoušce O.3 je nutno tuhou látku přiřadit ke třídě 5.1, jestliže zkoušený vzorek ve směsi s celulózu v hmotnostním poměru 4:1 nebo 1:1 vykazuje stejnou nebo větší průměrnou rychlost hoření, než je průměrná rychlost hoření směsi peroxidu vápníku s celulózu v hmotnostním poměru 1:2.

Přiřazení k obalovým skupinám

2.2.51.1.7

Tuhé látky podporující hoření zařazené pod různé položky v tabulce A kapitoly 3.2 musí být přiřazeny k obalovým skupinám I, II nebo III na základě zkušebních postupů Příručky zkoušek a kritérií, části III, pododdílu 34.4.1 (zkouška O.1) nebo pododdílu 34.4.3 (zkouška O.3) podle následujících kritérií:

- (a) Zkouška O.1:
- (i) Obalová skupina I: každá látka, která ve směsi s celulózu v hmotnostním poměru 4:1 nebo 1:1 vykazuje kratší průměrnou dobu hoření, než je průměrná doba hoření směsi bromičnanu draselného s celulózu v hmotnostním poměru 3:2;
 - (ii) Obalová skupina II: každá látka, která ve směsi s celulózu v hmotnostním poměru 4:1 nebo 1:1 vykazuje stejnou nebo kratší průměrnou dobu hoření, než je průměrná doba hoření směsi bromičnanu draselného s celulózu v hmotnostním poměru 2:3 a kritéria pro obalovou skupinu I nejsou splněna;
 - (iii) Obalová skupina III: každá látka, která ve směsi s celulózu v hmotnostním poměru 4:1 nebo 1:1 vykazuje stejnou nebo kratší průměrnou dobu hoření, než je průměrná doba hoření směsi bromičnanu draselného s celulózu v hmotnostním poměru 3:7 a kritéria pro obalové skupiny I a II nejsou splněna;
- (b) Zkouška O.3:
- (i) Obalová skupina I: každá látka, která ve směsi s celulózu v hmotnostním poměru 4:1 nebo 1:1 vykazuje větší průměrnou rychlost hoření, než je průměrná rychlost hoření směsi peroxidu vápníku s celulózu v hmotnostním poměru 3:1;
 - (ii) Obalová skupina II: každá látka, která ve směsi s celulózu v hmotnostním poměru 4:1 nebo 1:1 vykazuje stejnou nebo větší průměrnou rychlost hoření, než je průměrná rychlost hoření směsi peroxidu vápníku s celulózu v hmotnostním poměru 1:1 a kritéria pro obalovou skupinu I nejsou splněna;
 - (iii) Obalová skupina III: každá látka, která ve směsi s celulózu v hmotnostním poměru 4:1 nebo 1:1 vykazuje stejnou nebo větší průměrnou rychlost hoření, než je průměrná rychlost hoření směsi peroxidu vápníku s celulózu v hmotnostním poměru 1:2 a kritéria pro obalové skupiny I a II nejsou splněna.

Kapalné látky podporující hoření

Klasifikace

2.2.51.1.8

Jestliže se kapalné látky podporující hoření, které nejsou jmenovitě uvedeny v tabulce A kapitoly 3.2, přiřazují k jedné z položek pododdílu 2.2.51.3 na základě zkušebního postupu podle Příručky zkoušek a kritérií, části III, pododdílu 34.4.2, platí následující kritéria:

Kapalnou látku je nutno přiřadit ke třídě 5.1, jestliže ve směsi s celulózu v hmotnostním poměru 1:1 vykazuje nárůst tlaku nejméně 2070 kPa (přetlak) a vykazuje stejnou nebo kratší průměrnou dobu

zvyšování tlaku než směs 65% vodného roztoku kyseliny dusičné s celulózu v hmotnostním poměru 1:1.

Přřazení k obalovým skupinám

2.2.51.1.9 Kapaln  l tky podporuj c  hoření zařazen  pod r zn  polořky tabulky A kapitoly 3.2 mus  b t p řřazeny k obalov m skupin m I, II nebo III na z klad  zkuřebn ch postup  P ř ručky zkouřek a krit ri ,  asti III, pododd lu 34.4.2 podle t chto krit ri :

- a) Obalov  skupina I: kařd  l tka, kter  ve sm si s celul zou v hmotnostn m pom ru 1:1 se sama vzn t , nebo vykazuje kratř  pr m rnou dobu zvyřšení tlaku neř sm ř 50% kyseliny chlorist  s celul zou v hmotnostn m pom ru 1:1;
- b) Obalov  skupina II: kařd  l tka, kter  ve sm si s celul zou v hmotnostn m pom ru 1:1 vykazuje stejnou nebo kratř  pr m rnou dobu zvyřšov n  tlaku neř sm ř 40% vodn ho roztoku chlore nanu sodn ho s celul zou v hmotnostn m pom ru 1:1, a krit ria pro obalovou skupinu I nejsou spln na;
- c) Obalov  skupina III: kařd  l tka, kter  ve sm si s celul zou v hmotnostn m pom ru 1:1 vykazuje stejnou nebo kratř  pr m rnou dobu zvyřšov n  tlaku neř sm ř 65% vodn ho roztoku kyseliny dusi n  s celul zou v hmotnostn m pom ru 1:1, a krit ria pro obalov  skupiny I a II nejsou spln na.

2.2.51.2 L tky nep řipuřt n  k p řprav 

2.2.51.2.1 Chemicky nest l  l tky t řdy 5.1 jsou k p řprav  p řipuřt ny jen tehdy, jestliře byla provedena pot řebn  opatření k zabr n n  jejich nebezpe n mu rozkladu nebo polymeraci b hem p řpravy. Za t mto  celem mus  b t db no zvl řtře na to, aby n doby a cisterny neobsahovaly ř dn  l tky, kter  by mohly t to reakce podporovat.

2.2.51.2.2 N sleduj c  l tky a sm si nejsou p řipuřt ny k p řprav  :

- Tuh  l tky podporuj c  hoření, schopn  samoohřevu, p řřazen  k UN  islu 3100, tuh  l tky podporuj c  hoření, reaguj c  s vodou, p řřazen  k UN  islu 3121 a tuh  l tky podporuj c  hoření, hořlav , p řřazen  k UN  islu 3137, ledaře by odpov daly p ředpis m pro t řidu 1 (viz tak  pododd l 2.1.3.7);
- Peroxid vod ku, nestabilizovan  nebo peroxid vod ku, vodn  roztoky, nestabilizovan , s v ce neř 60 % peroxidu vod ku;
- Tetranitromethan, nezbaven  hořlav ch ne istot;
- Roztoky kyseliny chlorist  s v ce neř 72 % (hmotnosti) kyseliny nebo sm si kyseliny chlorist  s jakoukoli kapalinou, krom  vody;
- Roztoky kyseliny chlore n  s v ce neř 10 % kyseliny chlore n  nebo sm si kyseliny chlore n  s jakoukoli kapalinou, krom  vody;
- Halogenovan  slou eniny fluoru, jin  neř UN 1745 FLUORID BROMI N , UN 1746 FLUORID BROMIT  a UN 2495 FLUORID JODI N  t řdy 5.1, jakoř i UN 1749 FLUORID CHLORIT  a UN 2548 FLUORID CHLORE N  t řdy 2;
- Chlore nan amonn  a jeho vodn  roztoky a sm si chlore nanu s amonnou sol ;
- Chloritan amonn  a jeho vodn  roztoky a sm si chloritanu s amonnou sol ;
- Sm si chlornanu s amonnou sol ;
- Bromi nan amonn  a jeho vodn  roztoky a sm si bromi nanu s amonnou sol ;
- Manganistan amonn  a jeho vodn  roztoky a sm si manganistanu s amonnou sol ;
- Dusi nan amonn  s v ce neř 0,2 % hořlav ch l tek (v etn  vřech organick ch l tek po t van ch jako uhl k), ledaře je slořkou l tek nebo p ředm t  t řdy 1;

- Hnojiva s obsahem dusičnanu amonného (pro stanovení obsahu dusičnanu amonného musí být všechny ionty dusičnanu, pro které je ve směsi molekulární ekvivalent amonných iontů, počítány jako dusičnan amonný) nebo s obsahem hořlavých látek vyšším, než jsou hodnoty uvedené ve zvláštním ustanovení 307, vyjma za podmínek platných pro třídu 1;
- Dusitan amonný a jeho vodné roztoky a směsi anorganického dusitanu s amonnou solí;
- Směsi dusičnanu draselného, dusitanu sodného a amonné soli.

2.2.51.3 Seznam hromadných položek

	Klasifikační Kód	UN číslo	Pojmenování látek a předmětů
<i>Látky podporující hoření a předměty obsahující takové látky</i>			
bez vedlejšího nebezpečí O	kapalné O1	3210	CHLOREČNANY ANORGANICKÉ, VODNÝ ROZTOK, J.N.
		3211	CHLORISTANY, ANORGANICKÉ, VODNÝ ROZTOK, J.N.
	tuhé O2	3213	BROMIČNANY, ANORGANICKÉ, VODNÝ ROZTOK, J.N.
		3214	MANGANISTANY, ANORGANICKÉ, VODNÝ ROZTOK, J.N.
předměty O3	3216	PERSÍRANY, ANORGANICKÉ, VODNÝ ROZTOK, J.N.	
	3218	DUSIČNANY, ANORGANICKÉ, VODNÝ ROZTOK, J.N.	
		3219	DUSITANY, ANORGANICKÉ, VODNÝ ROZTOK, J.N.
		3139	LÁTKA PODPORUJÍCÍ HOŘENÍ, KAPALNÁ, J.N.
		1450	BROMIČNANY, ANORGANICKÉ, J.N.
		1461	CHLOREČNANY, ANORGANICKÉ, J.N.
		1462	CHLORITANY, ANORGANICKÉ, J.N.
		1477	DUSIČNANY, ANORGANICKÉ, J.N.
		1481	CHLORISTANY, ANORGANICKÉ, J.N.
		1482	MANGANISTANY, ANORGANICKÉ, J.N.
		1483	PEROXIDY, ANORGANICKÉ, J.N.
		2627	DUSITANY, ANORGANICKÉ, J.N.
		3212	CHLORNANY, ANORGANICKÉ, J.N.
		3215	PERSÍRANY, ANORGANICKÉ, J.N.
		1479	LÁTKA PODPORUJÍCÍ HOŘENÍ, TUHÁ, J.N.
		3356	GENERÁTOR KYSLÍKOVÝ, CHEMICKÝ
hořlavé, tuhé	OF	3137	LÁTKA PODPORUJÍCÍ HOŘENÍ, TUHÁ, HOŘLAVÁ J.N. (Nepřipouštěna k přepravě, viz pododíl 2.2.51.2)
tuhé, schopné samoohřevu	OS	3100	LÁTKA PODPORUJÍCÍ HOŘENÍ, TUHÁ, SCHOPNÁ SAMOOHŘEVU, J.N. (Nepřipouštěna k přepravě, viz 2.2.51.2)
tuhé, reagující s vodou	OW	3121	LÁTKA PODPORUJÍCÍ HOŘENÍ, TUHÁ, REAGUJÍCÍ S VODOU, J.N. (Nepřipouštěna k přepravě, viz 2.2.51.2)
toxické OT	kapalné OT1	3099	LÁTKA PODPORUJÍCÍ HOŘENÍ, KAPALNÁ, TOXICKÁ, J.N.
	tuhé OT2	3087	LÁTKA PODPORUJÍCÍ HOŘENÍ, TUHÁ, TOXICKÁ, J.N.
žiravé OC	kapalné OC1	3098	LÁTKA PODPORUJÍCÍ HOŘENÍ, KAPALNÁ ŽÍRAVÁ, J.N.
	tuhé OC2	3085	LÁTKA PODPORUJÍCÍ HOŘENÍ, TUHÁ, ŽÍRAVÁ, J.N.
toxické, žiravé	OTC	(není k dispozici žádná hromadná položka s tímto klasifikačním kódem; pokud je potřebné přiřazení k hromadné položce s klasifikačním kódem, určí se podle tabulky převažujících nebezpečí v pododíle 2.1.3.10)	

2.2.52 Třída 5.2: Organické peroxidy

2.2.52.1 Kritéria

2.2.52.1.1 Název třídy 5.2 zahrnuje organické peroxidy a přípravky organických peroxidů.

2.2.52.1.2 Látky třídy 5.2 se dělí následovně:

- P1 Organické peroxidy, nevyžadující řízení teploty
- P2 Organické peroxidy, vyžadující řízení teploty

Definice

2.2.52.1.3 Organické peroxidy jsou organické látky, které obsahují dvojmocnou skupinu -O-O- a na které může být nahlíženo jako na deriváty peroxidu vodíku, ve kterých je nahrazen jeden nebo oba atomy vodíku organickými radikály.

Vlastnosti

2.2.52.1.4 Organické peroxidy se mohou exotermicky rozkládat při normální nebo zvýšené teplotě. Rozklad může být vyvolán působením tepla, třením, nárazem nebo stykem s nečistotami (např. kyselinami, sloučeninami těžkých kovů, aminy). Rychlost rozkladu stoupá s teplotou a závisí na složení organického peroxidu. Při rozkladu se mohou vyvíjet škodlivé nebo hořlavé páry nebo plyny. Pro některé organické peroxidy je povinné řízení teploty během přepravy. Některé organické peroxidy se mohou, zvláště pod uzavřením, rozkládat výbušným způsobem. Tato vlastnost se může změnit přidáním ředidel nebo použitím vhodných obalů. Mnoho organických peroxidů prudce hoří. Oči nesmí přijít do styku s organickými peroxidy. Některé organické peroxidy mohou již po velmi krátkém styku způsobit vážné poškození rohovky nebo mohou mít žíravé účinky na pokožku.

POZNÁMKA: Zkušební postupy k určení hořlavosti organických peroxidů jsou obsaženy v Příručce zkoušek a kritérií, části III, pododdílu 32.4. Jelikož organické peroxidy mohou při zahřátí prudce reagovat, doporučuje se určit jejich bod vzplanutí za použití zkušebních vzorků malých rozměrů, jak je popsáno v normě ISO 3679:1983.

Klasifikace

2.2.52.1.5 Každý organický peroxid se pokládá za zařazený do třídy 5.2, ledaže by přípravek organického peroxidu:

- (a) neobsahoval více než 1,0 % aktivního kyslíku pro nejvýše 1,0 % peroxidu vodíku;
- (b) neobsahoval více než 0,5 % aktivního kyslíku pro více než 1,0 %, nejvýše však 7 % peroxidu vodíku.

POZNÁMKA: Obsah aktivního kyslíku (%) v přípravku organického peroxidu se vypočítá ze vzorce:

$$16x \sum (n_i \times c_i / m_i),$$

kde

- n_i = počet peroxyskupin na molekulu organického peroxidu i ;
- c_i = koncentrace (% hmotnosti) organického peroxidu i ;
- m_i = molekulová hmotnost organického peroxidu i .

2.2.52.1.6 Organické peroxidy se rozdělují na základě jejich stupně nebezpečnosti do sedmi typů. Typy jsou v rozsahu od typu A, který není připuštěn k přepravě v obalu, v němž byl podroben zkoušce, až k typu G, který nepodléhá ustanovením pro organické peroxidy třídy 5.2. Klasifikace typů B až F je v přímém vztahu k nejvyššímu dovolenému množství v jednom kusu. Zásady pro zařazování látek, které nejsou uvedeny v pododdíle 2.2.52.4, jsou obsaženy v Příručce zkoušek a kritérií, části II.

2.2.52.1.7 Již zařazené organické peroxidy, které jsou připuštěny k přepravě v obalech jsou uvedeny v pododdílu 2.2.52.4, ty, které jsou již připuštěny k přepravě ve velkých nádobách pro volně ložené látky (IBC), jsou uvedeny v pododdílu 4.1.4.2, pokynu pro balení IBC520 a ty, které jsou již připuštěny k přepravě v cisternách podle kapitol 4.2 a 4.3 jsou uvedeny v pododdílu 4.2.5.2, pokynu

pro přemístitelné cisterny T23. Každá uvedená přípuštěná látka je přiřazena k druhové položce tabulky A kapitoly 3.2 (UN čísla 3101 až 3120) a udávají se příslušná vedlejší nebezpečí a poznámky obsahující informace pro přepravu.

Tyto druhové položky udávají:

- typ (B až F) organického peroxidu (viz 2.2.52.1.6);
- fyzikální stav (kapalný/tuhý); a
- řízenou teplotu (pokud se vyžaduje), viz 2.2.52.1.15 až 2.2.52.1.18.

Směsi těchto přípravků mohou být zařazeny shodně s typem organického peroxidu, který je nejnebezpečnějším komponentem směsi, a přepravovány podle podmínek platných pro tento typ. Jestliže však dva stabilní komponenty mohou vytvářet tepelně méně stabilní směs, je třeba určit teplotu samourchlujícího se rozkladu (SADT) směsi, a pokud je to nutné, řízenou teplotu a kritickou teplotu, odvozené od SADT podle 2.2.52.1.16.

2.2.52.1.8 Zařazení organických peroxidů, které nejsou uvedeny v pododdílu 2.2.52.4, pododdílu 4.1.4.2, pokynu pro balení IBC520 nebo pododdílu 4.2.5.2, pokynu pro přemístitelné cisterny T23, jakož i jejich přiřazení k hromadné položce musí být provedeno příslušným orgánem země původu. Osvědčení o schválení musí obsahovat zařazení a odpovídající přepravní podmínky. Jestliže země původu není smluvní stranou ADR, musí být zařazení a přepravní podmínky uznány příslušným orgánem prvního státu smluvní strany ADR, který přijde do styku se zásilkou.

2.2.52.1.9 Vzorky organických peroxidů nebo přípravků organických peroxidů, které nejsou uvedeny v pododdíle 2.2.52.4, pro něž není k dispozici úplná sada výsledků zkoušek a které se přepravují za účelem dalších zkoušek nebo vyhodnocení, se přiřadí k jedné z vhodných položek pro organické peroxidy typu C za předpokladu, že :

- z údajů, které jsou k dispozici, vyplývá, že vzorek není nebezpečnější než organický peroxid typu B,
- vzorek je balen podle způsobu balení OP2 a množství na dopravní jednotku není větší než 10 kg.
- z údajů, které jsou k dispozici, vyplývá, že řízená teplota, pokud je, je dostatečně nízká, aby se zabránilo nebezpečnému rozkladu a dostatečně vysoká, aby nedošlo k nebezpečné separaci fází.

Znecitlivění organických peroxidů

2.2.52.1.10 K zajištění bezpečnosti během přepravy se organické peroxidy často znecitlivují organickými kapalnými nebo tuhými látkami, anorganickými tuhými látkami nebo vodou. Jestliže je předepsán procentuální podíl látky, vztahuje se k podílu hmotnosti, zaokrouhlenému na nejbližší celé číslo. Všeobecně se znecitlivění musí provést tak, aby při úniku nemohlo dojít k nebezpečné koncentraci organického peroxidu.

2.2.52.1.11 Pokud není pro jednotlivý přípravek organického peroxidu stanoveno jinak, platí pro ředidla, která se použijí ke znecitlivění, následující definice:

- Ředidla typu A jsou organické kapaliny, snášitelné s organickým peroxidem, které mají bod varu nejméně 150 °C. Ředidla typu A se mohou používat pro znecitlivění všech organických peroxidů.
- Ředidla typu B jsou organické kapaliny, snášitelné s organickým peroxidem, které mají bod varu nižší než 150 °C, nejméně však 60 °C, a bod vzplanutí nejméně 5 °C.

Ředidla typu B se mohou používat pro znecitlivění všech organických peroxidů za podmínky, že bod varu kapaliny je nejméně o 60 °C vyšší než SADT v kusu o hmotnosti 50 kg.

2.2.52.1.12 Ředidla, která nepatří k typu A nebo B, smí být přidána k přípravkům organických peroxidů uvedeným v pododdíle 2.2.52.4, pokud jsou s nimi snášitelná. Avšak úplné nebo částečné nahrazení ředidla typu A nebo B jiným ředidlem s rozdílnými vlastnostmi vyžaduje nové přehodnocení přípravku organického peroxidu podle normálního klasifikačního postupu pro třídu 5.2.

2.2.52.1.13 Voda smí být přidávána ke znečitlivění jen těch organických peroxidů, u kterých je v pododdíle 2.2.52.4 nebo v povolení příslušného orgánu podle 2.2.52.1.8 uveden dovětek „s vodou“ nebo jako „jako stabilní disperse ve vodě“. Vzorky organických peroxidů nebo přípravků organických peroxidů, které nejsou uvedeny v pododdíle 2.2.52.4, smějí být rovněž znečitlivěny vodou za podmínky, že jsou splněny požadavky 2.2.52.1.9.

2.2.52.1.14 Organické a anorganické tuhé látky smějí být použity ke znečitlivění organických peroxidů, pokud se s nimi snášejí. Kapalné a tuhé látky se považují za snášitelné, pokud nepříznivě nepůsobí ani na tepelnou stabilitu, ani na druh nebezpečí přípravku organického peroxidu.

Ustanovení o řízení teploty

2.2.52.1.15 Určité organické peroxidy smějí být přepravovány pouze za podmínek řízené teploty. Řízenou teplotou se rozumí nejvyšší teplota, při které mohou být organické peroxidy bezpečně přepravovány. Předpokládá se, že teplota bezprostředního okolí kusu přesáhne během přepravy hodnotu 55 °C pouze na relativně krátkou dobu za 24-hodinový časový interval. V případě výpadku systému řízení teploty, může být nutné provést nouzová opatření. Kritická teplota je teplota, při níž musí být provedena nouzová opatření.

2.2.52.1.16 Řízená a kritická teplota jsou odvozeny od teploty samourychlujícího se rozkladu SADT (viz tabulku 1), která je definovaná jako nejnižší teplota, při níž může dojít k samourychlujícímu se rozkladu pro látku v obalu použitým během přepravy. SADT musí být stanovena za účelem rozhodnutí, zda látka musí být přepravována při řízené teplotě. Předpisy pro stanovení SADT jsou obsaženy v Příručce zkoušek a kritérií, části II, oddílu 20 a pododdílu 28.4.

Tabulka 1: Odvození řízených a kritických teplot

Druh nádoby	SADT ^a	Řízená teplota	Kritická teplota
Samostatné obaly a IBC	20 °C a méně	o 20 °C nižší než SADT	o 10 °C nižší než SADT
	20 °C až 35 °C	o 15 °C nižší než SADT	o 10 °C nižší než SADT
	více než 35 °C	o 10 °C nižší než SADT	o 5 °C nižší než SADT
Cisterny	nejvýše 50 °C	o 10 °C nižší než SADT	o 5 °C nižší než SADT

^a SADT látky zabalené pro přepravu

2.2.52.1.17 Tyto organické peroxidy musí být přepravovány při řízené teplotě:

- organické peroxidy typů B a C se SADT ≤ 50 °C;
- organické peroxidy typu D se SADT ≤ 50 °C, vykazující střední účinek při zahřívání v uzavřeném prostoru, nebo se SADT ≤ 45 °C, vykazující při zahřívání v uzavřeném prostoru malý nebo žádný účinek; a
- organické peroxidy typů E a F se SADT ≤ 45 °C.

POZNÁMKA: Předpisy pro stanovení účinků při zahřívání v uzavřeném prostoru jsou uvedeny v Příručce zkoušek a kritérií, části II, oddílu 20 a sérii zkoušek E v oddílu 25.

2.2.52.1.18 Řízené a kritické teploty jsou uvedeny v pododdílu 2.2.52.4. Skutečná teplota během přepravy smí být nižší než řízená teplota, avšak musí být stanovena tak, aby nedošlo k nebezpečnému oddělování (separaci) fází.

2.2.52.2 **Látky nepřipuštěné k přepravě**

Organické peroxidy typu A není podle ustanovení třídy 5.2 dovoleno přepravovat [viz Příručku zkoušek a kritérií, část II, odstavec 20.4.3 (a)];

2.2.52.3 Seznam hromadných položek

Klasifikační Kód	UN-číslo	Pojmenování látek nebo předmětů
Organické peroxidy		
nevyžadující řízení P1 teploty		PEROXID ORGANICKÝ TYP A, KAPALNÝ (není připuštěn k přepravě, viz 2.2.52.2) PEROXID ORGANICKÝ TYP A, TUHÝ (není připuštěn k přepravě, viz 2.2.52.2)
	3101	PEROXID ORGANICKÝ TYP B, KAPALNÝ
	3102	PEROXID ORGANICKÝ TYP B, TUHÝ
	3103	PEROXID ORGANICKÝ TYP C, KAPALNÝ
	3104	PEROXID ORGANICKÝ TYP C, TUHÝ
	3105	PEROXID ORGANICKÝ TYP D, KAPALNÝ
	3106	PEROXID ORGANICKÝ TYP D, TUHÝ
	3107	PEROXID ORGANICKÝ TYP E, KAPALNÝ
	3108	PEROXID ORGANICKÝ TYP E, TUHÝ
	3109	PEROXID ORGANICKÝ TYP F, KAPALNÝ
3110	PEROXID ORGANICKÝ TYP F, TUHÝ PEROXID ORGANICKÝ TYP G, KAPALNÝ (nepodléhá předpisům třídy 5.2, viz 2.2.52.1.6) PEROXID ORGANICKÝ TYP G, TUHÝ (nepodléhá předpisům třídy 5.2, viz 2.2.52.1.6)	
vyžadující řízení teploty P2	3111	PEROXID ORGANICKÝ TYP B, KAPALNÝ, S ŘÍZENÍM TEPLoty
	3112	PEROXID ORGANICKÝ TYP B, TUHÝ, S ŘÍZENÍM TEPLoty
	3113	PEROXID ORGANICKÝ TYP C, KAPALNÝ, S ŘÍZENÍM TEPLoty
	3114	PEROXID ORGANICKÝ TYP C, TUHÝ, S ŘÍZENÍM TEPLoty
	3115	PEROXID ORGANICKÝ TYP D, KAPALNÝ, S ŘÍZENÍM TEPLoty
	3116	PEROXID ORGANICKÝ TYP D, TUHÝ, S ŘÍZENÍM TEPLoty
	3117	PEROXID ORGANICKÝ TYP E, KAPALNÝ, S ŘÍZENÍM TEPLoty
	3118	PEROXID ORGANICKÝ TYP E, TUHÝ, S ŘÍZENÍM TEPLoty
	3119	PEROXID ORGANICKÝ TYP F, KAPALNÝ, S ŘÍZENÍM TEPLoty
	3120	PEROXID ORGANICKÝ TYP F, TUHÝ, S ŘÍZENÍM TEPLoty

2.2.52.4 Seznam již zařazených organických peroxidů v obalech

Kódy „OP1“ až „OP8“ uvedené ve sloupci „Způsob balení“ se vztahují ke způsobům balení v pododdílu 4.1.4.1, pokynu pro balení P520 (viz též 4.1.7.1). Organické peroxidy, které se mají přepravovat, musí odpovídat klasifikaci a řízením a kritickým teplotám (odvozeným od SADT), jak jsou uvedeny. K látkám připuštěným v IBC viz 4.1.4.2, pokyn pro balení IBC520 a k látkám připuštěným v cisternách podle kapitol 4.2 a 4.3 viz 4.2.5.2, pokyn pro přemístitelné cisterny T23.

ORGANICKÝ PEROXID	Koncentrace (%)	Ředidlo Typ A (%)	Ředidlo Typ B (%) ¹⁾	Inertní tuhá látka (%)	Voda (%)	Způsob balení	Řízená teplota (°C)	Kritická teplota (°C)	UN-číslo druhové položky	Vedlejší nebezpečí a poznámky
ACETYLACETONPEROXID	≤ 42	≥ 48			≥ 8	OP7			3105	2)
"	≤ 32 jako pasta					OP7			3106	20)
ACETYLCYKLOHEXANSULFONYL-PEROXID	≤ 82				≥ 12	OP4	-10	0	3112	3)
"	≤ 32		≥ 68			OP7	-10	0	3115	
terc-AMYLHYDROPEROXID	≤ 88	≥ 6			≥ 6	OP8			3107	
terc-AMYLPEROXYACETÁT	≤ 62	≥ 38				OP7			3105	
terc-AMYLPEROXYBENZOÁT	≤ 100					OP5			3103	
terc-AMYLPEROXY-2-ETHYLHEXANOÁT	≤ 100					OP7	+20	+25	3115	
terc-AMYLPEROXY-2-ETHYLHEXYLKARBONÁT	≤ 100					OP7			3105	
terc-AMYL PEROXY ISOPROPYL KARBONÁT	≤ 77	≥ 23				OP5			3103	
terc-PEROXYNEODEKANOÁT	≤ 77		≥ 23			OP7	0	+10	3115	
"	≤ 47	≥				OP8	0	+10	3119	
terc-AMYL PEROXY PIVALÁT	≤ 77		≥ 23			OP5	+10	+15	3113	
terc-AMYLPEROXY-3,5,5-TRIMETHYLHEXANOÁT	≤ 100					OP7			3105	
terc-BUTYLKUMYLPEROXID	> 42 – 100					OP8			3109	
"	≤ 52			≥ 48		OP8			3108	
n-BUTYL-4,4-DI-(terc-BUTYLPEROXY)-VALERÁT	> 52 – 100					OP5			3103	
"	≤ 52			≥ 48		OP8			3108	
terc-BUTYLHYDROPEROXID	> 79 – 90				≥ 10	OP5			3103	13)
"	≤ 80	≥ 20				OP7			3105	4) 13)
"	≤ 79				> 14	OP8			3107	13) 23)
"	≤ 72				≥ 28	OP8			3109	13)
terc-BUTYLHYDROPEROXID + DI-terc-BUTYLPEROXID	< 82 + > 9				≥ 7	OP5			3103	13)
terc-BUTYLMONOPEROXYMALEÁT	> 52 – 100					OP5			3102	3)
"	≤ 52	≥ 48				OP6			3103	
"	≤ 52			≥ 48		OP8			3108	
"	≤ 52 jako pasta					OP8			3108	
terc-BUTYLPEROXYACETÁT	> 52 – 77	≥ 23				OP5			3101	3)
"	> 32 – 52	≥ 48				OP6			3103	
"	≤ 32		≥ 68			OP8			3109	
terc-BUTYLPEROXYBENZOÁT	> 77 – 100					OP5			3103	
"	> 52 – 77	≥ 23				OP7			3105	
"	≤ 52			≥ 48		OP7			3106	
terc-BUTYLPEROXYBUTYLFUMARÁT	≤ 52	≥ 48				OP7			3105	
terc-BUTYLPEROXYKROTONÁT	≤ 77	≥ 23				OP7			3105	
terc-BUTYLPEROXYETHYLACETÁT	≤ 100					OP5	+20	+25	3113	

ORGANICKÝ PEROXID	Koncentrace (%)	Ředidlo Typ A (%)	Ředidlo Typ B (%) ¹⁾	Inertní tuhá látka (%)	Voda (%)	Způsob balení	Řízená teplota (°C)	Kritická teplota (°C)	UN-číslo druhové položky	Vedlejší nebezpečí a poznámky
terc-BUTYLPEROXY-2-ETHYLHEXANOÁT	> 52 – 100					OP6	+20	+25	3113	
"	> 32 – 52		≥ 48			OP8	+30	+35	3117	
"	≤ 52			≥ 48		OP8	+20	+25	3118	
"	≤ 32		≥ 68			OP8	+40	+45	3119	
terc-BUTYLPEROXY-2-ETHYLHEXANOÁT + 2,2-DI-(terc-BUTYLPEROXY)-BUTAN	≤ 12 + ≤ 14	≥ 14		≥ 60		OP7			3106	
"	≤ 31 + ≤ 36		≥ 33			OP7	+35	+40	3115	
terc-BUTYLPEROXY-2-ETHYLHEXYLKARBONÁT	≤ 100					OP7			3105	
terc-BUTYLPEROXYISOBUTYRÁT	> 52 – 77		≥ 23			OP5	+15	+20	3111	3)
"	≤ 52		≥ 48			OP7	+15	+20	3115	
terc-BUTYLPEROXYISOPROPYLKARBONÁT	≤ 77	≥ 23				OP5			3103	
1-(2-terc-BUTYLPEROXYISOPROPYL)-3- ISOPROPENYLBENZEN	≤ 77	≥ 23				OP7			3105	
"	≤ 42			≥ 58		OP8			3108	
terc-BUTYLPEROXY-2-METHYLBENZOÁT	≤ 100					OP5			3103	
terc-BUTYLPEROXYNEODEKANOÁT	> 77 – 100					OP7	-5	+5	3115	
"	≤ 77	≥ 23				OP7	0	+10	3115	
"	≤ 52 jako stabilní disperze ve vodě					OP8	0	+10	3119	
"	≤ 42 jako stabilní disperze ve vodě (zmražené)					OP8	0	+10	3118	
"	≤ 32	≥ 68				OP8	0	+10	3119	
terc-BUTYLPEROXYNEOHEPTANOÁT	≤ 77	≥ 23				OP7	0	+10	3115	
"	≤ 42 jako stabilní disperze ve vodě					OP8	0	+10	3117	
tert-BUTYL PEROXYPIVALÁT	> 67 – 77	≥ 23				OP5	0	+10	3113	
"	> 27 – 67		≥ 33			OP7	0	+10	3115	
"	≤ 27		≥ 73			OP8	+30	+35	3119	
terc-BUTYLPEROXYSTEARYL-KARBONÁT	≤ 100					OP7			3106	
terc-BUTYLPEROXY-3,5,5-TRIMETHYLHEXANOÁT	> 37 – 100					OP7			3105	
"	≤ 42			≥ 58		OP7			3106	
"	≤ 37		≥ 63			OP8			3109	

ORGANICKÝ PEROXID	Koncentrace (%)	Ředidlo Typ A (%)	Ředidlo Typ B (%) ¹⁾	Inertní tuhá látka (%)	Voda (%)	Způsob balení	Řízená teplota (°C)	Kritická teplota (°C)	UN-číslo druhové položky	Vedlejší nebezpečí a poznámky
-CHLORPEROXYBENZOOVÁ KYSELINA	> 57 – 86			≥ 14		OP1			3102	3)
"	≤ 57			≥ 3	≥ 40	OP7			3106	
"	≤ 77			≥ 6	≥ 17	OP7			3106	
KUMYLHYDROPEROXID	> 90 – 98	≤ 10				OP8			3107	13)
"	≤ 90	≥ 10				OP8			3109	13) 18)
KUMYLPEROXYNEODEKANOÁT	≤ 87	≥ 13				OP7	-10	0	3115	
"	≤ 77		≥ 23			OP7	-10	0	3115	
"	≤ 52 jako stabilní disperze ve vodě					OP8	-10	0	3119	
KUMYLPEROXYNEOHEPTANOÁT	≤ 77	≥ 23				OP7	-10	0	3115	
KUMYLPEROXYPIVALÁT	≤ 77		≥ 23			OP7	-5	+5	3115	
CYKLOHEXANONPEROXID(Y)	≤ 91				≥ 9	OP6			3104	13)
"	≤ 72	≥ 28				OP7			3105	5)
"	≤ 72 jako pasta					OP7			3106	5) 20)
"	≤ 32			≥ 68					Vyhrazeno	29)
([3R-(3R, 5aS, 6S, 8aS, 9R, 10R, 12S, 12aR**)]-DEKAHYDRO-10-METHOXY-3,6,9-TRIMETHYL-3,12-EPOXY-12H-PYRANO[4,3-j]-1,2-BENZODIOXEPIN	≤ 100					OP7			3106	
DIACETONALKOHOLPEROXID	≤ 57		≥ 26		≥ 8	OP7	+40	+45	3115	6)
DIACETYLPEROXID	≤ 27		≥ 73			OP7	+20	+25	3115	7) 13)
DI-terc-AMYLPEROXID	≤ 100					OP8			3107	
2,2-DI-(terc-AMYLPEROXY)-BUTAN	≤ 57	≥ 43				OP7			3105	
1,1-DI-(terc-AMYLPEROXY)-CYKLOHEXAN	≤ 82	≥ 18				OP6			3103	
DIBENZOYLPEROXID	> 52 – 100			≤ 48		OP2			3102	3)
"	> 77 – 94				≥ 6	OP4			3102	3)
"	≤ 77				≥ 23	OP6			3104	
"	≤ 62			≥ 28	≥ 10	OP7			3106	
"	> 52 – 62 jako pasta					OP7			3106	20)
"	> 35 – 52			≥ 48		OP7			3106	
"	> 36 – 42	≥ 18			≤ 40	OP8			3107	
"	≤ 56,5 jako pasta				≥ 15	OP8			3108	
"	≤ 52 jako pasta					OP8			3108	20)
"	≤ 42 jako stabilní disperze ve vodě					OP8			3109	
"	≤ 35			≥ 65					Vyhrazeno	29)
DI-(4-terc-BUTYL CYKLOHEXYL) PEROXYDIKARBONÁT	≤ 100					OP6	+30	+35	3114	
"	≤ 42 jako stabilní disperze ve vodě					OP8	+30	+35	3119	

ORGANICKÝ PEROXID	Koncentrace (%)	Ředidlo Typ A (%)	Ředidlo Typ B (%) ¹⁾	Inertní tuhá látka (%)	Voda (%)	Způsob balení	Řízená teplota (°C)	Kritická teplota (°C)	UN-číslo druhové položky	Vedlejší nebezpečí a poznámky
DI-terc-BUTYL PEROXID	> 52 – 100					OP8			3107	
"	≤ 52		≥ 48			OP8			3109	25)
DI-terc-BUTYLPEROXYAZELÁT	≤ 52	≥ 48				OP7			3105	
2,2-DI-(terc-BUTYLPEROXY)-BUTAN	≤ 52	≥ 48				OP6			3103	
1,1-DI-(terc-BUTYLPEROXY)-CYKLOHEXAN	> 80 – 100					OP5			3101	3)
"	≤ 72		≥ 28			OP5			3103	30)
"	> 52 – 80	≥ 20				OP5			3103	
"	> 42 – 52	≥ 48				OP7			3105	
"	≤ 42	≥ 13		≥ 45		OP7			3106	
"	≤ 42	≥ 58				OP8			3109	
"	≤ 27	≥ 25				OP8			3107	21)
"	≤ 13	≥ 13	≥ 74			OP8			3109	
1,1-DI-(terc-BUTYLPEROXY)-CYKLOHEXAN + terc-BUTYLPEROXY-2-ETHYLHEXANOAT	≤ 43 + ≤ 16	≥ 41				OP7			3105	
DI-n-BUTYLPEROXYKARBONÁT	> 27 – 52		≥ 48			OP7	-15	-5	3115	
"	≤ 27		≥ 73			OP8	-10	0	3117	
"	≤ 42 jako stabilní disperze ve vodě (zmražené)					OP8	-15	-5	3118	
DI-sec-BUTYLPEROXYKARBONÁT	> 52 – 100					OP4	-20	-10	3113	
"	≤ 52		≥ 48			OP7	-15	-5	3115	
1,6-DI-(terc-BUTYLPEROXY-KARBONYLOXY) HEXAN	≤ 72	≥ 28				OP5			3103	
DI-(terc-BUTYLPEROXYISOPROPYL)-BENZEN(Y)	> 42 – 100			≤ 57		OP7			3106	
"	≤ 42			≥ 58					Vyhrazeno	29)
DI-(terc-BUTYLPEROXY)-FTALÁT	> 42 – 52	≥ 48				OP7			3105	
"	≤ 52 jako pasta					OP7			3106	20)
"	≤ 42	≥ 58				OP8			3107	
2,2-DI-(terc-BUTYLPEROXY)-PROPAN	≤ 52	≥ 48				OP7			3105	
"	≤ 42	≥ 13		≥ 45		OP7			3106	
1,1-DI-(terc-BUTYLPEROXY)-3,3,5-TRIMETHYLCYKLOHEXAN	> 90 – 100					OP5			3101	3)
"	≤ 90		≥ 10			OP5			3103	30)
"	> 57 – 90	≥ 10				OP5			3103	
"	≤ 77		≥ 23			OP5			3103	
"	≤ 57			≥ 43		OP8			3110	
"	≤ 57	≥ 43				OP8			3107	
"	≤ 32	≥ 26	≥ 42			OP8			3107	

ORGANICKÝ PEROXID	Koncentrace (%)	Ředidlo Typ A (%)	Ředidlo Typ B (%) ¹⁾	Inertní tuhá látka (%)	Voda (%)	Způsob balení	Řízená teplota (°C)	Kritická teplota (°C)	UN-číslo druhové položky	Vedlejší nebezpečí a poznámky
DICETYLPEROXYDIKARBONÁT	≤ 100					OP8	+30	+35	3120	
"	≤ 42 jako stabilní disperze ve vodě					OP8	+30	+35	3119	
DI-(4-CHLORBENZOYL)-PEROXID	≤ 77				≥ 23	OP5			3102	3)
"	≤ 52 jako pasta					OP7			3106	20)
"	≤ 32			≥ 68					Vyhrazeno	29)
DIKUMYLPEROXID	> 52 – 100					OP8			3110	12)
"	≤ 52			≥ 48					Vyhrazeno	29)
DICYKLOHEXYLPEROXYDIKARBONÁT	> 91 – 100					OP3	+10	+15	3112	3)
"	≤ 91				≥ 9	OP5	+10	+15	3114	
"	≤ 42 jako stabilní disperze ve vodě					OP8	+15	+20	3119	
DIDEKANOYLPEROXID	≤ 100					OP6	+30	+35	3114	
2,2-DI-(4,4-DI-(terc-BUTYLPEROXY)-CYKLOHEXYL)-PROPAN	≤ 42			≥ 58		OP7			3106	
"	≤ 22		≥ 78			OP8			3107	
DI-(2,4-DICHLORBENZOYL)-PEROXID	≤ 77				≥ 23	OP5			3102	3)
"	≤ 52 jako pasta					OP8	+20	+25	3118	
"	≤ 52 jako pasta se silikonovým olejem					OP7			3106	
DI-(2-ETHOXYETHYL) PEROXYDIKARBONÁT	≤ 52		≥ 48			OP7	-10	0	3115	
1-(2-ETHYLHEXANOYLPEROXY)-1,3-DIMETHYLBUTYL PEROXYPIVALÁT	≤ 52	≥ 45	≥ 10			OP7	-20	-10	3115	
DI-(2-ETHYLHEXYL) PEROXYDIKARBONÁT	> 77 – 100					OP5	-20	-10	3113	
"	≤ 77		≥ 23			OP7	-15	-5	3115	
"	≤ 62 jako stabilní disperze ve vodě					OP8	-15	-5	3119	
"	≤ 52 jako stabilní disperze ve vodě (zmražené)					OP8	-15	-5	3120	
2,2-DIHYDROPEROXYPROPAN	≤ 27			≥ 73		OP5			3102	3)
DI-(1-HYDROXYCYKLOHEXYL) PEROXID	≤ 100					OP7			3106	
DIISOBUTYRYL PEROXID	> 32 – 52		≥ 48			OP5	-20	-10	3111	3)
"	≤ 32		≥ 68			OP7	-20	-10	3115	
DI-ISOPROPYLBENZEN-DIHYDROPEROXID	≤ 82	≥ 5			≥ 5	OP7			3106	24)
DIISOPROPYL PEROXYDIKARBONÁT	> 52-100					OP2	-15	-5	3112	3)
"	≤ 52		≥ 48			OP7	-20	-10	3115	
"	≤ 32	≥ 68				OP7	-15	-5	3115	
DILAUROYLPEROXID	≤ 100					OP7			3106	

ORGANICKÝ PEROXID	Koncentrace (%)	Ředidlo Typ A (%)	Ředidlo Typ B (%) ¹⁾	Inertní tuhá látka (%)	Voda (%)	Způsob balení	Řízená teplota (°C)	Kritická teplota (°C)	UN-číslo druhové položky	Vedlejší nebezpečí a poznámky
"	≤ 42 jako stabilní disperze ve vodě					OP8			3109	
DI-(3-METOXBUTYL) PEROXYKARBONÁT	≤ 52		≥ 48			OP7	-5	+5	3115	
DI-(2-METHYLBENZOYL) PEROXID	≤ 87				≥ 13	OP5	+30	+35	3112	3)
DI-(3-METHYLBENZOYL) PEROXID + BENZOYL (3-METHYLBENZOYL) PEROXID + DIBENZOYL PEROXID	≤ 20 + ≤ 18 + ≤ 4		≥ 58			OP7	+35	+40	3115	
DI-(4-METHYLBENZOYL) PEROXID	≤ 52 jako pasta se silikonovým olejem					OP7			3106	
2,5-DIMETHYL-2,5-DI-(BENZOYLPEROXY)HEXAN	> 82-100					OP5			3102	3)
"	≤ 82			≥ 18		OP7			3106	
"	≤ 82				≥ 18	OP5			3104	
2,5-DIMETHYL-2,5-DI-(terc-BUTYLPEROXY)HEXAN	>90 – 100					OP5			3103	
"	>52 – 90	≥ 10				OP7			3105	
"	≤ 47 jako pasta					OP8			3108	
"	≤ 52	≥ 48				OP8			3109	
"	≤ 77			≥ 23		OP8			3108	
2,5-DIMETHYL-2,5-DI-(terc-BUTYLPEROXY)HEX-3-IN	> 86-100					OP5			3101	3)
"	>52-86	≥ 14				OP5			3103	26)
"	≤ 52			≥ 48		OP7			3106	
2,5-DIMETHYL-2,5-DI-(2-ETHYLHEXANOYLPEROXY)HEXAN	≤ 100					OP5	+20	+25	3113	
2,5-DIMETHYL-2,5-DIHYDROPEROXYHEXAN □	≤ 82				≥ 18	OP6			3104	
2,5-DIMETHYL-2,5-DI-(3,5,5-TRIMETHYLHEXANOYLPEROXY)HEXAN	≤ 77	≥ 23				OP7			3105	
1,1-DIMETHYL-3-HYDROXYBUTYL PEROXYNEOHEPTANOÁT	≤ 52	≥ 48				OP8	0	+10	3117	
DIMYRISTYL PEROXYDIKARBONÁT	≤ 100					OP7	+20	+25	3116	
"	≤ 42 jako stabilní disperze ve vodě					OP8	+20	+25	3119	
DI-(2-NEODEKANOYLPEROXYISOPROPYL) BENZEN	≤ 52	≥ 48				OP7	-10	0	3115	
DI-n-NONANOYL PEROXID	≤ 100					OP7	0	+10	3116	

ORGANICKÝ PEROXID	Koncentrace (%)	Ředidlo Typ A (%)	Ředidlo Typ B (%) ¹⁾	Inertní tuhá látka (%)	Voda (%)	Způsob balení	Řízená teplota (°C)	Kritická teplota (°C)	UN-číslo druhové položky	Vedlejší nebezpečí a poznámky
DI-n-OKTANOYL PEROXID	≤ 100					OP5	+10	+15	3114	
DI-(2-FENOXYETHYL)-PEROXYDIKARBONÁT	>85-100					OP5			3102	3)
"	≤ 85				≥ 15	OP7			3106	
DIPROPIONYL PEROXID	≤ 27		≥ 73			OP8	+15	+20	3117	
DI-n-PROPYL PEROXYDIKARBONÁT	≤ 100					OP3	-25	-15	3113	
"	≤ 77		≥ 23			OP5	-20	-10	3113	
DISUKCINÁT PEROXID	> 72-100					OP4			3102	3) 17)
"	≤ 72				≥ 28	OP7	+10	+15	3116	
DI-(3,5,5-TRIMETHYLHEXANOYL) PEROXID	> 52-82	≥ 18				OP7	0	+10	3115	
"	≤ 52 jako stabilní disperze ve vodě					OP8	+10	+15	3119	
"	> 38 – 52	≥ 48				OP8	+10	+15	3119	
"	≤ 38	≥ 62				OP8	+20	+25	3119	
ETHYL 3,3-DI-(terc-AMYLPEROXY)BUTYRÁT	≤ 67	≥ 33				OP7			3105	
ETHYL 3,3-DI-(terc-BUTYLPEROXY)BUTYRÁT	> 77 - 100					OP5			3103	
"	≤ 77	≥ 23				OP7			3105	
"	≤ 52			≥ 48		OP7			3106	
terc-HEXYL PEROXYNEODEKANOÁT	≤ 71	≥ 29				OP7	0	+10	3115	
terc-HEXYL PEROXYPIVALÁT	≤ 72		≥ 28			OP7	+10	+15	3115	
3-HYDROXY-1,1-DIMETHYLBUTYL PEROXY-NEODEKANOAT	≤ 77	≥ 23				OP7	-5	+5	3115	
"	≤ 52 jako stabilní disperze ve vodě					OP8	-5	+5	3119	
"	≤ 52	≥ 48				OP8	-5	+5	3117	
ISOPROPYL sec-BUTYL PEROXYDIKARBONÁT +DI-sec-BUTYL PEROXYDIKARBONÁT +DI-ISOPROPYL PEROXYDIKARBONÁT	≤ 32 + ≤ 15 – 18 ≤ 12 – 15	≥ 38				OP7	-20	-10	3115	
"	≤ 52 + ≤ 28 + ≤ 22					OP5	-20	-10	3111	3)
ISOPROPYLKUMYL HYDROPEROXID	≤ 72	≥ 28				OP8			3109	13)
p-MENTHYL HYDROPEROXID	> 72 - 100					OP7			3105	13)
"	≤ 72	≥ 28				OP8			3109	27)
METHYLCYKLOHEXANON PEROXID(Y)	≤ 67		≥ 33			OP7	+35	+40	3115	
METHYL ETHYL KETON PEROXID(Y)	viz. poznámka 8)	≥ 48				OP5			3101	3) 8) 13)
"	viz. poznámka 9)	≥ 55				OP7			3105	9)
"	viz. poznámka 10)	≥ 60				OP8			3107	10)
METHYL ISOBUTYL KETON PEROXID (Y)	≤ 62	≥ 19				OP7			3105	22)

ORGANICKÝ PEROXID	Koncentrace (%)	Ředidlo Typ A (%)	Ředidlo Typ B (%) ¹⁾	Inertní tuhá látka (%)	Voda (%)	Způsob balení	Řízená teplota (°C)	Kritická teplota (°C)	UN-číslo druhové položky	Vedlejší nebezpečí a poznámky
"	viz. poznámka 31)	≥ 70				OP8			3109	31)
ORGANICKÝ PEROXID, KAPALNÝ, VZOREK						OP2			3103	11)
ORGANICKÝ PEROXID, KAPALNÝ, VZOREK VYŽADUJÍCÍ ŘÍZENÍ TEPLITY						OP2			3113	11)
ORGANICKÝ PEROXID, TUHÝ, VZOREK						OP2			3104	11)
ORGANICKÝ PEROXID, TUHÝ, VZOREK VYŽADUJÍCÍ ŘÍZENÍ TEPLITY						OP2			3114	11)
3,3,5,7,7-PENTAMETHYL-1,2,4-TRIOXEPAN	≤ 100					OP8			3107	
KYSELINA PEROXYOCTOVÁ, TYP D, STABILIZOVANÁ	≤ 43					OP7			3105	13) 14) 19)
KYSELINA PEROXYOCTOVÁ, TYP E, STABILIZOVANÁ	≤ 43					OP8			3107	13) 15) 19)
KYSELINA PEROXYOCTOVÁ, TYP F, STABILIZOVANÁ	≤ 43					OP8			3109	13) 16) 19)
KYSELINA PEROXYLAUROVÁ	≤ 100					OP8	+35	+40	3118	
PINANYL HYDROPEROXID	> 56 – 100					OP7			3105	13)
"	≤ 56	≥ 44				OP8			3109	
POLYETHER POLY-terc-BUTYLPEROXY-KARBONÁT	≤ 52		≥ 48			OP8			3107	
1,1,3,3-TETRAMETHYLBUTYL HYDROPEROXID	≤ 100					OP7			3105	
1,1,3,3-TETRAMETHYLBUTYL PEROXY-2 ETHYLHEXANOÁT	≤ 100					OP7	+15	+20	3115	
1,1,3,3-TETRAMETHYLBUTYL PEROXYNEODEKANOÁT	≤ 72		≥ 28			OP7	-5	+5	3115	
"	≤ 52 jako stabilní disperze ve vodě					OP8	-5	+5	3119	
1,1,3,3-TETRAMETHYLBUTYL PEROXYPIVALÁT	≤ 77	≥ 23				OP7	0	+10	3115	
3,6,9-TRIETHYL-3,6,9-TRIMETHYL-1,4,7 TRIPEROXONAN	≤ 42	≥ 58				OP7			3105	28)
	≤ 17	≥ 18		≥ 65		OP8			3110	

Poznámky k pododdlílu 2.2.52.4:

- 1) Ředidlo typu B může být vždy nahrazeno ředidlem typu A. Bod varu ředidla typu B musí být nejméně o 60 °C vyšší než je SADT organického peroxidu.
- 2) Obsah aktivního kyslíku $\leq 4,7$ %.
- 3) Vyžaduje se bezpečnostní značka pro vedlejší nebezpečí "VÝBUŠNÝ" podle vzoru 1 (viz 5.2.2.2.2).
- 4) Ředidlo může být nahrazeno di-terc-butylperoxidem.
- 5) Obsah aktivního kyslíku ≤ 9 %.
- 6) Nejvýše 9% peroxidu vodíku; obsah aktivního kyslíku $\leq 10\%$.
- 7) Smí se použít pouze nekovových obalů.
- 8) Obsah aktivního kyslíku > 10 % a $\leq 10,7$ %, s vodou nebo bez vody.
- 9) Obsah aktivního kyslíku ≤ 10 %, s vodou nebo bez vody.
- 10) Obsah aktivního kyslíku $\leq 8,2$ %, s vodou nebo bez vody.
- 11) Viz 2.2.52.1.9.
- 12) Do 2000 kg na nádobu přiřazenou ORGANICKÉMU PEROXIDU TYPU F, na základě výsledků zkoušek ve velkém měřítku.
- 13) Vyžaduje se bezpečnostní značka pro vedlejší nebezpečí "ŽÍRAVÝ" podle vzoru č. 8 (viz 5.2.2.2.2).
- 14) Přípravky kyseliny peroxyoctové, které odpovídají kritériím Příručky zkoušek a kritérií, odstavce 20.4.3 d).
- 15) Přípravky kyseliny peroxyoctové, které odpovídají kritériím Příručky zkoušek a kritérií, odstavce 20.4.3 e).
- 16) Přípravky kyseliny peroxyoctové, které odpovídají kritériím Příručky zkoušek a kritérií, odstavce 20.4.3 f).
- 17) Přidáním vody k tomuto organickému peroxidu se zmenší jeho tepelná stabilita.
- 18) Pro koncentrace pod 80 % se nevyžaduje bezpečnostní značka pro vedlejší nebezpečí "ŽÍRAVÝ" podle vzoru č. 8 (viz 5.2.2.2.2).
- 19) Směsí s peroxidem vodíku, vodou a kyselinou(ami).
- 20) S ředidlem typu A, s vodou nebo bez vody.
- 21) S nejméně 25 % hm. ředidla typu A a k tomu ethylbenzen.
- 22) S nejméně 19 % hm. ředidla typu A a k tomu methyloisobutylketon.
- 23) S méně než 6 % di-terc-butylperoxidu.
- 24) Do 8 % 1-isopropylhydroperoxy-4-isopropylhydroxybenzenu.
- 25) Ředidlo typu B s bodem varu vyšším než 110 °C.
- 26) Obsah hydroperoxidů $< 0,5$ %.
- 27) Pro koncentrace nad 56 % se vyžaduje bezpečnostní značka pro vedlejší nebezpečí "ŽÍRAVÝ" podle vzoru č. 8 (viz 5.2.2.2.2).
- 28) Obsah aktivního kyslíku $\leq 7,6$ % v ředidle typu A s bodem varu v rozmezí 200 °C až 260 °C.
- 29) Nepodléhá ustanovením ADR pro třídu 5.2.
- 30) Ředidlo typu B s bodem varu > 130 °C.
- 31) Aktivní kyslík $\leq 6,7$ %.

2.2.61 Třída 6.1 Toxické látky

2.2.61.1 Kritéria

2.2.61.1.1 Název třídy 6.1 zahrnuje látky, o nichž je ze zkušenosti známo nebo o nichž lze na základě pokusů se zvířaty usuzovat, že jejich příjmem dýchacími cestami, pokožkou nebo zažívacími orgány při jednorázovém nebo krátkodobém působení v poměrně malém množství může dojít k poškození zdraví nebo ke smrti člověka.

POZNÁMKA: Geneticky změněné mikroorganismy a organismy musí být přiřazeny do této třídy, jestliže splňují podmínky pro tuto třídu.

2.2.61.1.2 Látky třídy 6.1 jsou rozděleny následovně:

- T Toxické látky bez vedlejšího nebezpečí
 - T1 organické, kapalné
 - T2 organické, tuhé
 - T3 organokovové
 - T4 anorganické, kapalné
 - T5 anorganické, tuhé
 - T6 kapalné, používané jako pesticidy
 - T7 tuhé, používané jako pesticidy
 - T8 vzorky
 - T9 jiné toxické látky
- TF Toxické látky, hořlavé
 - TF1 kapalné
 - TF2 kapalné, používané jako pesticidy
 - TF3 tuhé
- TS Toxické látky, schopné samoohřevu, tuhé
- TW Toxické látky, které ve styku s vodou vyvíjejí hořlavé plyny
 - TW1 kapalné
 - TW2 tuhé
- TO Toxické látky, podporující hoření
 - TO1 kapalné
 - TO2 tuhé
- TC Toxické látky, žíravé
 - TC1 organické, kapalné
 - TC2 organické, tuhé
 - TC3 anorganické, kapalné
 - TC4 anorganické, tuhé
- TFC Toxické látky, hořlavé, žíravé.
- TFW Toxické látky, hořlavé, které ve styku s vodou vyvíjejí hořlavé plyny

Definice

2.2.61.1.3 Pro účely ADR se následujícími pojmy rozumí:

LD₅₀ (střední smrtelná dávka) pro akutní toxicitu při požití je statisticky odvozená jedna dávka látky, od níž lze očekávat, že způsobí během 14 dnů smrt 50 % mladých dospělých bílých krys, je-li podána orální cestou. Hodnota LD₅₀ se vyjadřuje jako podíl hmotnosti zkoušené látky ku hmotnosti pokusného zvířete (mg/kg).

LD₅₀-Hodnota pro akutní toxicitu při absorpci pokožkou je takové množství látky, které při nepřetržitém styku s holou pokožkou bílých králíků po dobu 24 hodin způsobí s největší pravděpodobností v průběhu 14 dnů smrt poloviny počtu skupiny zvířat. Počet zvířat, který je tomuto pokusu podroben, musí být dostatečně velký, aby byl získaný výsledek statisticky významný a odpovídal dobrým zvyklostem farmakologie. Výsledek se vyjadřuje v mg na kg tělesné hmotnosti.

LC₅₀-Hodnota pro akutní toxicitu při vdechnutí je taková koncentrace páry, mlhy nebo prachu, která při nepřetržitém vdechování mladými dospělými, samčími a samičími, bílými krysami po dobu jedné hodiny způsobí s největší pravděpodobností v průběhu 14 dnů smrt poloviny počtu skupiny zvířat. Tuhá látka musí být podrobena zkouškám, jestliže existuje nebezpečí, že nejméně 10 % celkové hmotnosti je složeno z prachu, který může být vdechnut, např. jestliže aerodynamický průměr této frakční částice činí nejvýše 10 μm. Kapalná látka musí být podrobena zkouškám, jestliže existuje nebezpečí, že se při netěsnosti obalu nebo cisterny, použitých pro přepravu, může vytvořit mlha. Jak u tuhých, tak i u kapalných látek se musí více než 90 % hmotnosti vzorku připraveného ke zkoušce sestávat z částic, které lze vdechnout, jak je výše popsáno. Výsledek se vyjadřuje v mg na litr vzduchu u prachu nebo mlhy a v ml na m³ vzduchu (ppm) u páry.

Klasifikace a přiřazení k obalovým skupinám

2.2.61.1.4 Látky třídy 6.1 musí být přiřazeny na základě svého stupně nebezpečí, které představují při přepravě, k následujícím obalovým skupinám:

Obalová skupina I: velmi toxické látky;
 Obalová skupina II: toxické látky;
 Obalová skupina III: slabě toxické látky

2.2.61.1.5 Látky, směsi, roztoky a předměty zařazené do třídy 6.1 jsou uvedeny v tabulce A kapitoly 3.2. Přiřazení látek, směsí a roztoků, které nejsou v tabulce A kapitoly 3.2 jmenovitě uvedeny, k vhodné položce pododdílu 2.2.61.3 a k příslušné obalové skupině podle ustanovení kapitoly 2.1 musí být provedeno podle následujících kritérií v 2.2.61.1.6 až 2.2.61.1.11.

2.2.61.1.6 Při posuzování stupně toxicity se musí vzít v úvahu zkušenosti z případů otrav osob, jakož i zvláštní vlastnosti posuzované látky, jako kapalný stav, vysoká těkavost, zvláštní pravděpodobnost příjmu pokožkou a zvláštní biologické účinky.

2.2.61.1.7 Pokud nejsou zkušenosti z pozorování učiněných na člověku, posoudí se stupeň toxicity z vyhodnocených výsledků pokusů na zvířatech podle následující tabulky:

	Obalová skupina	Toxicita při požití LD50 (mg/kg)	Toxicita při absorpci pokožkou LD50 (mg/kg)	Toxicita při vdechnutí prachu a mlhy LC50 (mg/l)
Velmi toxická	I	≤ 5,0	≤ 50	≤ 0,2
Toxická	II	> 5,0 a ≤ 50	> 50 a ≤ 200	>0,2 a ≤ 2,0
Slabě toxická	III ^a	> 50 a ≤ 300	> 200 a ≤ 1000	>2,0 a ≤ 4,0

^a Slzotvorné látky musí být přiřazeny k obalové skupině II, i když údaje o jejich toxicitě odpovídají kritériím obalové skupiny III.

2.2.61.1.7.1 Jestliže látka vykazuje při dvou nebo více různých způsobech příjmu různé hodnoty toxicity, použije se pro klasifikaci nejvyšší hodnota toxicity.

2.2.61.1.7.2 Látky, které splňují kritéria třídy 8 a vykazují toxicitu při vdechnutí prachu a mlhy (LC₅₀) odpovídající obalové skupině I, se mohou zařadit do třídy 6.1 jen tehdy, pokud zároveň toxicita při požití nebo při absorpci pokožkou odpovídá alespoň obalové skupině I nebo II. V opačném případě se látka, pokud je to potřeba, musí přiřadit ke třídě 8 (viz 2.2.8.1.5).

2.2.61.1.7.3 Tato kritéria pro toxicitu při vdechnutí prachu a mlhy spočívají na hodnotách LC₅₀ při době pokusu jedné hodiny a tyto hodnoty musí být také použity, pokud jsou k dispozici. Jsou-li však k dispozici jen hodnoty LC₅₀ 4-hodinového pokusu, mohou být takové hodnoty vynásobeny čtyřmi a výsledek pak může nahradit výše uvedené kritérium, tzn., že čtyřnásobná hodnota LC₅₀ (4 hodiny) se považuje za ekvivalentní hodnotě LC₅₀ (1 hodina).

Toxicita při vdechnutí par

2.2.61.1.8

Kapaliny, které vylučují toxické páry, je třeba přiřadit do následujících skupin, kde písmeno „V“ představuje koncentraci nasycené páry (prchavost) (v ml/m³ vzduchu) při 20 °C a normálním atmosférickém tlaku.

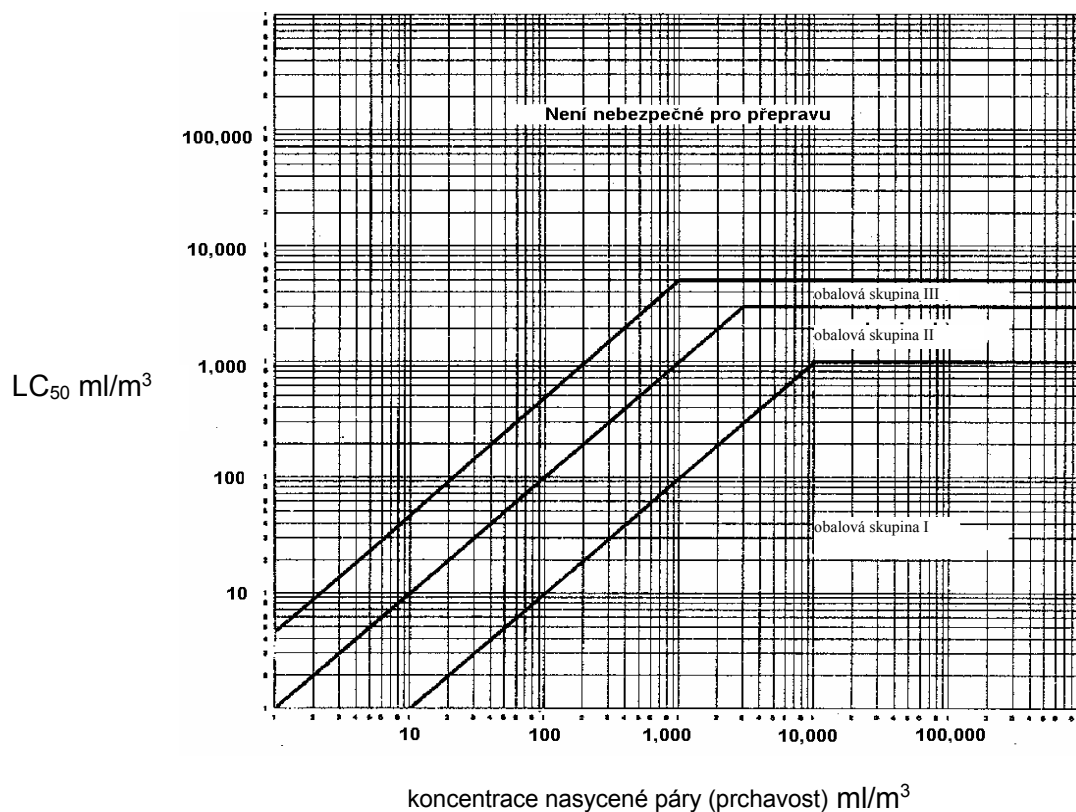
	Obalová skupina	
Velmi toxická	I	Pokud $V \geq 10 LC_{50}$ a $LC_{50} \leq 1\,000 \text{ ml/m}^3$
Toxická	II	Pokud $V \geq LC_{50}$ a $LC_{50} \leq 3\,000 \text{ ml/m}^3$ a nejsou splněna kritéria pro obalovou skupinu I.
Slabě toxická	III ^a	Pokud $V \geq 1/5 LC_{50}$ a $LC_{50} \leq 5\,000 \text{ ml/m}^3$ a nejsou splněna kritéria pro obalovou skupinu I a II.

^a Slzotvorné látky musí být přiřazeny k obalové skupině II, i když údaje o jejich toxicitě odpovídají kritériím obalové skupiny III.

Tato kritéria toxicity při vdechnutí par spočívají na hodnotách LC₅₀ při době pokusu 1 hodiny a tyto hodnoty musí být také použity, jsou-li k dispozici.

Jsou-li však k dispozici jen hodnoty LC₅₀ ze 4-hodinového pokusu, mohou být takové hodnoty vynásobeny dvěma a výsledek může pak nahradit výše uvedená kritéria, tzn. dvojnásobná hodnota LC₅₀ (4 hodiny) se považuje za ekvivalent k hodnotě LC₅₀ (1 hodina).

Dělicí čáry obalových skupin - toxicita při vdechnutí par



Na tomto vyobrazení jsou pro usnadnění zařazení kritéria znázorněna graficky. Z důvodů jen přibližné přesnosti grafického znázornění musí se však látky, které leží v blízkosti nebo přímo na dělicí čáře, přezkoušet pomocí číselných kritérií.

Směsi kapalných látek

2.2.61.1.9 Směsi kapalných látek, které jsou při vdechnutí toxické, je třeba přiřadit k obalovým skupinám podle těchto kritérií:

2.2.61.1.9.1 Je-li hodnota LC₅₀ pro každou toxickou látku, která je částí směsi, známa, lze určit obalovou skupinu následovně :

(a) výpočet hodnoty LC₅₀ směsi:

$$LC_{50} (\text{směs}) = \frac{1}{\sum_{i=1}^n \frac{f_i}{LC_{50i}}}$$

kde :

$$\begin{aligned} f_i &= \text{molární zlomek } i\text{-té části směsi} \\ LC_{50i} &= \text{střední smrtelná koncentrace } i\text{-té části v ml/m}^3 \end{aligned}$$

(b) výpočet prchavosti každé části směsi :

$$V_i = P_i \times \frac{10^6}{101,3} \text{ v ml/m}^3$$

kde:

$$P_i = \text{parciální tlak } i\text{-té části v kPa při } 20 \text{ }^\circ\text{C a při normálním atmosférickém tlaku}$$

(c) výpočet poměru prchavosti k hodnotě LC₅₀:

$$R = \sum_{i=1}^n \frac{V_i}{LC_{50i}}$$

(d) vypočítané hodnoty pro LC₅₀ (směs) a R pak slouží k určení obalové skupiny směsi:

Obalová skupina I: $R \geq 10$ a $LC_{50} (\text{směs}) \leq 1000 \text{ ml/m}^3$

Obalová skupina II: $R \geq 1$ a $LC_{50} (\text{směs}) \leq 3000 \text{ ml/m}^3$ a jestliže směs nesplňuje kritéria obalové skupiny I

Obalová skupina III: $R \geq 1/5$ a $LC_{50} (\text{směs}) \leq 5000 \text{ ml/m}^3$ a jestliže směs nesplňuje kritéria obalové skupiny I nebo II.

2.2.61.1.9.2 Není-li hodnota LC₅₀ toxických komponentů známa, lze směs přiřadit k jedné z obalových skupin na základě dále popsaných zjednodušených zkoušek prahové toxicity. V takovém případě musí být určena a pro přepravu směsi použita nejpřísnější obalová skupina.

2.2.61.1.9.3 Směs bude přiřazena k obalové skupině I jen tehdy, jestliže splňuje obě následující kritéria:

(a) Vzorek kapalně směsi se rozpráší a rozředí se vzduchem tak, že vznikne zkušební ovzduší o 1000 ml/m³ rozprášené směsi ve vzduchu. 10 bílých krys (5 sameček a 5 samic) se nechá v tomto zkušebním ovzduší po dobu 1 hodiny a následně se budou 14 dnů pozorovat. Jestliže nejméně 5 pokusných zvířat v průběhu sledovaného období 14 dnů uhynie, lze se domnívat, že směs má hodnotu LC₅₀ rovnou nebo menší než 1000 ml/m³.

(b) Vzorek páry v rovnováze s kapalnou směsí se zředí devítinásobným objemem vzduchu, čímž se vytvoří zkušební ovzduší. 10 bílých krys (5 sameček a 5 samic) se nechá v tomto zkušebním ovzduší po dobu 1 hodiny a následně se budou 14 dnů pozorovat. Jestliže nejméně 5 pokusných zvířat v průběhu sledovaného období 14 dnů uhynie, lze se domnívat, že směs má prchavost, která je rovna nebo větší než desetinásobná hodnota LC₅₀ směsi.

2.2.61.1.9.4 Směs bude přiřazena k obalové skupině II jen tehdy, jestliže splňuje obě následující kritéria, ne však kritéria pro obalovou skupinu I:

- (a) Vzorek kapalné směsi se rozpráší a rozředí se vzduchem tak, že vznikne zkušební ovzduší o 3000 ml/m³ rozprášené směsi ve vzduchu. 10 bílých krys (5 sameček a 5 samiček) se nechá v tomto zkušebním ovzduší po dobu 1 hodiny a následně se budou 14 dnů pozorovat. Jestliže nejméně 5 pokusných zvířat v průběhu sledovaného období 14 dnů uhynie, lze se domnívat, že směs má hodnotu LC₅₀ rovnou nebo menší než 3000 ml/m³.
- (b) Vzorek páry v rovnováze s kapalnou směsí se použije k vytvoření zkušebního ovzduší. 10 bílých krys (5 sameček a 5 samiček) se nechá v tomto zkušebním ovzduší po dobu 1 hodiny a následně se budou 14 dnů pozorovat. Jestliže nejméně 5 pokusných zvířat v průběhu sledovaného období 14 dnů uhynie, lze se domnívat, že směs má prchavost, která je rovna nebo větší než hodnota LC₅₀ směsi.

2.2.61.1.9.5 Směs bude přiřazena k obalové skupině III jen tehdy, jestliže splňuje obě následující kritéria, ne však kritéria pro obalové skupiny I nebo II.

- (a) Vzorek kapalné směsi se rozpráší a rozředí se vzduchem tak, že vznikne zkušební ovzduší o 5000 ml/m³ rozprášené směsi ve vzduchu. 10 bílých krys (5 sameček a 5 samiček) se nechá v tomto zkušebním ovzduší po dobu 1 hodiny a následně se budou 14 dnů pozorovat. Jestliže nejméně 5 pokusných zvířat v průběhu sledovaného období 14 dnů uhynie, lze se domnívat, že směs má hodnotu LC₅₀ rovnou nebo menší než 5000 ml/m³.
- (b) Změří se koncentrace par (prchavost) kapalné směsi; je-li rovna nebo větší než 1000 ml/m³, lze se domnívat, že směs má prchavost, která je rovna nebo větší než 1/5 hodnoty LC₅₀ směsi.

Metody výpočtu toxicity směsí při požití a při absorpci pokožkou

2.2.61.1.10 Pro zařazení směsí třídy 6.1 a jejich přiřazení k vhodné obalové skupině podle kritérií pro toxicitu při požití a při absorpci pokožkou (viz 2.2.61.1.3) je nutné vypočítat akutní hodnotu LD₅₀ směsi.

2.2.61.1.10.1 Pokud směs obsahuje pouze jednu účinnou látku, jejíž hodnota LD₅₀ je známa, lze při chybějících spolehlivých údajích o akutní toxicitě při požití a při absorpci pokožkou u směsi, která má být přepravována, vypočítat hodnotu LD₅₀ při požití a při absorpci pokožkou následovně:

$$LD_{50} \text{ přípravku} = \frac{LD_{50} \text{ účinné látky} \times 100}{\text{podíl účinné látky (\% hm.)}}$$

2.2.61.1.10.2 Pokud směs obsahuje více než jednu účinnou látku, mohou být použity tři možné metody pro výpočet hodnoty LD₅₀ při požití a při absorpci pokožkou. Je třeba upřednostnit metodu, kterou se získají spolehlivé údaje pro akutní toxicitu při požití a při absorpci pokožkou konkrétní směsi, která se má přepravovat. Pokud nejsou spolehlivé přesné údaje k dispozici, je třeba použít jedné z následujících metod:

- (a) zařadit přípravek podle nejnebezpečnější složky směsi, jakoby tato složka byla přítomna ve stejné koncentraci jako je celková koncentrace všech účinných složek; nebo
- (b) použít vzorce

$$\frac{C_A}{T_A} + \frac{C_B}{T_B} + \dots + \frac{C_Z}{T_Z} = \frac{100}{T_M}$$

kde:

C = koncentrace v procentech složek A, B, Z směsi;

T = hodnota LD₅₀ při požití složek A, B, Z;

T_M = hodnota LD₅₀ při požití směsi.

POZNÁMKA.: Tento vzorec lze také použít pro toxicitu při absorpci pokožkou, za předpokladu, že tyto informace jsou k dispozici ve stejné formě pro všechny složky. Použití tohoto vzorce nezohledňuje případné jevy stupňování nebo ochrany.

Klasifikace pesticidů

2.2.61.1.11 Všechny účinné látky pesticidů a jejich přípravky, u kterých jsou známy hodnoty LC₅₀ a/nebo LD₅₀ a které jsou zařazeny do třídy 6.1, musí být přiřazeny podle kritérií uvedených v 2.2.61.1.6 až 2.2.61.1.9 k odpovídajícím obalovým skupinám. Látky a přípravky, které vykazují vedlejší nebezpečí, musí být zařazeny podle tabulky převažujících nebezpečí v pododdíle 2.1.3.10 s přiřazením k odpovídajícím obalovým skupinám.

2.2.61.1.11.1 Není-li pro přípravek pesticidů známa hodnota LD₅₀ pro požití nebo absorpci pokožkou, avšak je známa hodnota LD₅₀ jeho účinné(ých) složky(ek), může být hodnota LD₅₀ přípravku zjištěna použitím postupu uvedeného v 2.2.61.1.10.

POZNÁMKA: Údaje o toxicitě týkající se hodnoty LD₅₀ určitého počtu běžných pesticidů lze nalézt v nejnovějším vydání dokumentu „The WHO Recommended Classification of Pesticides by Hazard and Guidelines to Classification“, který je možno si obstarat u Světové zdravotnické organizace (WHO) na adrese: International Programme on Chemical Safety, World Health Organisation (WHO), CH-1211, Geneva 27, Švýcarsko. Zatímco tento dokument může být použit jako zdroj dat pro hodnoty LD₅₀ pesticidů, jeho klasifikační systém není možno použít pro účely zařazování pesticidů pro přepravu nebo pro jejich přiřazení k obalovým skupinám, které musejí odpovídat ustanovením ADR.

2.2.61.1.11.2 Oficiální pojmenování pro přepravu pesticidu se volí na základě aktivní složky, fyzikálního stavu pesticidu a všech vedlejších nebezpečí, které by mohl představovat (viz oddíl oddíl 3.1.2).

2.2.61.1.12 Jestliže látky třídy 6.1 vlivem příměsí spadají do jiných kategorií nebezpečnosti než těch, do kterých patří látky jmenovitě uvedené v tabulce A kapitoly 3.2, přiřadí se tyto směsi nebo roztoky k položkám, ke kterým na základě svého skutečného nebezpečí patří.

POZNÁMKA: K zařazování roztoků a směsí (jako jsou přípravky a odpady) viz také oddíl 2.1.3.

2.2.61.1.13 Na základě kritérií uvedených v 2.2.61.1.6 až 2.2.61.1.11 se může také zjistit, zda je jmenovitě uvedený roztok nebo jmenovitě uvedená směs, popřípadě roztok nebo směs, která obsahuje jmenovitě uvedenou látku, takové povahy, že tento roztok nebo tato směs nepodléhá ustanovením pro tuto třídu.

2.2.61.1.14 Látky, roztoky a směsi, s výjimkou látek a přípravků používaných jako pesticidy, které nejsou klasifikovány jako akutně toxické kategorie 1, 2 nebo 3 podle nařízení (ES) č. 1272/2008³, smějí být považovány za látky nepatřící do třídy 6.1.

2.2.61.2 Látky nepřipuštěné k přepravě

2.2.61.2.1 Chemicky nestálé látky třídy 6.1 jsou připuštěny k přepravě jen tehdy, byla-li učiněna potřebná opatření k zabránění možnosti nebezpečného rozkladu nebo polymerizace za normálních podmínek přepravy. K opatřením potřebným pro zabránění polymerizaci viz zvláštní ustanovení 386 kapitoly 3.3. Za tímto účelem je zvláště třeba dbát na to, aby nádoby a cisterny neobsahovaly žádné látky, které by tyto reakce mohly podporovat.

2.2.61.2.2 Následující látky a směsi nejsou připuštěny k přepravě:

- kyanovodík (bezvodý nebo v roztoku), který neodpovídá popisům UN čísel 1051, 1613, 1614 a 3294,
- karbonyly kovů s bodem vzplanutí nižším než 23 °C, jiné než UN 1259 TETRAKARBONYL NIKLU a UN 1994 PENTAKARBONYL ŽELEZA,

³ Nařízení (ES) č. 1272/2008 Evropského parlamentu a Rady z 16. prosince 2008 týkající se klasifikace, označování a balení látek a směsí, pozměňující a zrušující směrnici 67/548/EHS a 1999/45/ES; a pozměňující nařízení (ES) č. 1907/2006, uveřejněné v Úředním věstníku Evropské unie, L353, 31. prosince 2008, str. 1-1355.

- 2,3,7,8-TETRACHLORDIBENZO-1,4-DIOXIN (TCDD) v koncentracích, které se považují podle kritérií v 2.2.61.1.7 za velmi toxické,
- UN 2249 DICHLORDIMETHYLETHER, SYMETRICKÝ,
- přípravky fosfidů bez přísad, které zabraňují vývinu toxických hořlavých plynů.

2.2.61.3 Seznam hromadných položek

	Klasifikační kód	UN-číslo	Pojmenování látek nebo předmětů			
Toxické látky bez vedlejšího nebezpečí						
organické	kapalné^a	T1	1583 CHLORPIKRIN, SMĚS, J.N.			
			1602 BARVIVO, KAPALNÉ, TOXICKÉ, J.N. nebo			
			1602 MEZIPRODUKT PŘI VÝROBĚ BARVIV, KAPALNÝ, TOXICKÝ, J.N.			
			1693 LÁTKA PRO PŘÍPRAVU SLZNÉHO PLYNU, KAPALNÁ, J.N.			
			1851 LÉČIVA, KAPALNÁ, TOXICKÁ, J.N.			
			2206 ISOKYANÁTY, TOXICKÉ, J.N. nebo			
			2206 ISOKYANÁT, ROZTOK, TOXICKÝ, J.N.			
			3140 ALKALOIDY, KAPALNÉ, J.N. nebo			
			3140 SOLI ALKALOIDŮ, KAPALNÉ, J.N.			
			3142 PROSTŘEDEK DEZINFEKČNÍ, KAPALNÝ, TOXICKÝ, J.N.			
			3144 SLOUČENINA NIKOTINU, KAPALNÁ, J.N. nebo			
			3144 PŘÍPRAVKY, NIKOTINOVÉ, KAPALNÉ, J.N.			
			3172 TOXINY, ZÍSKANÉ Z ŽIVÝCH ORGANISMŮ, KAPALNÉ, J.N.			
			3276 NITRILY, KAPALNÉ, TOXICKÉ, J.N.			
			3278 SLOUČENINA FOSFORU ORGANICKÁ, KAPALNÁ, TOXICKÁ, J.N.			
			3381 LÁTKA TOXICKÁ PŘI VDECHOVÁNÍ, KAPALNÁ, J.N., s LC ₅₀ nejvýše 200 ml/m ³ a nasycenou koncentrací par nejméně 500 LC ₅₀			
			3382 LÁTKA TOXICKÁ PŘI VDECHOVÁNÍ, KAPALNÁ, J.N., s LC ₅₀ nejvýše 1000 ml/m ³ a nasycenou koncentrací par nejméně 10 LC ₅₀			
			2810 LÁTKA TOXICKÁ, KAPALNÁ, ORGANICKÁ, J.N.			
			organické	tuhé^{a,b}	T2	1544 ALKALOIDY, TUHÉ, J.N. nebo
						1544 SOLI ALKALOIDŮ, TUHÉ, J.N.
1601 PROSTŘEDEK DEZINFEKČNÍ, TUHÝ, TOXICKÝ, J.N.						
1655 SLOUČENINA NIKOTINU, TUHÁ, J.N. nebo						
1655 PŘÍPRAVKY NIKOTINOVÉ, TUHÉ, J.N.						
3448 LÁTKA PRO PŘÍPRAVU SLZNÉHO PLYNU, TUHÁ, J.N.						
3143 BARVIVO, TUHÉ, TOXICKÉ, J.N. nebo						
3143 MEZIPRODUKT PŘI VÝROBĚ BARVIV, TUHÝ, TOXICKÝ, J.N.						
3462 TOXINY, ZÍSKANÉ Z ŽIVÝCH ORGANISMŮ, TUHÉ, J.N.						
3249 LÉČIVA, TUHÁ, TOXICKÁ, J.N.						
3464 SLOUČENINA FOSFORU, ORGANICKÁ, TUHÁ, TOXICKÁ, J.N.						
3439 NITRILY, TUHÉ, TOXICKÉ, J.N.						
2811 LÁTKA TOXICKÁ, TUHÁ, ORGANICKÁ, J.N.						
organokovové^{c, d}		T3	2026 SLOUČENINA FENYLRTUŤNATÁ, J.N.			
			2788 SLOUČENINA CÍNU ORGANICKÁ, KAPALNÁ, J.N.			
			3146 SLOUČENINA CÍNU ORGANICKÁ, TUHÁ, J.N.			

anorganické	kapalné ^e	T4	<p>3280 SLOUČENINA ARSENU, ORGANICKÁ, KAPALNÁ, J.N.</p> <p>3465 SLOUČENINA ARSENU, ORGANICKÁ, TUHÁ, J.N.</p> <p>3281 KARBONYLY KOVŮ, KAPALNÉ, J.N.</p> <p>3466 KARBONYLY KOVŮ, TUHÉ, J.N.</p> <p>3282 SLOUČENINA ORGANOKOVOVÁ, KAPALNÁ, TOXICKÁ, J.N.</p> <p>3467 SLOUČENINA ORGANOKOVOVÁ, TUHÁ, TOXICKÁ, J.N.</p>
			<p>1556 SLOUČENINA ARSENU, KAPALNÁ, J.N. anorganická. zahrnující arseničnany, j.n., arsenitany, j.n. a sulfidy arsenu, j.n.</p> <p>1935 KYANID, ROZTOK, J.N.</p> <p>2024 SLOUČENINA RTUTI, KAPALNÁ, J.N.</p> <p>3141 SLOUČENINA ANTIMONU, ANORGANICKÁ, KAPALNÁ, J.N.</p> <p>3440 SLOUČENINA SELENU, KAPALNÁ, J.N.</p> <p>3381 LÁTKA TOXICKÁ PŘI VDECHOVÁNÍ, KAPALNÁ, J.N., s LC₅₀ nejvýše 200 ml/m³ a nasycenou koncentrací par nejméně 500 LC₅₀</p> <p>3382 LÁTKA TOXICKÁ PŘI VDECHOVÁNÍ, KAPALNÁ, J.N., s LC₅₀ nejvýše 1000 ml/m³ a nasycenou koncentrací par nejméně 10 LC₅₀</p> <p>3287 LÁTKA TOXICKÁ, KAPALNÁ, ANORGANICKÁ, J.N.</p>
			<p>1549 SLOUČENINA ANTIMONU, ANORGANICKÁ, TUHÁ, J.N.</p> <p>1557 SLOUČENINA ARSENU, TUHÁ, J.N. anorganická, zahrnující arseničnany, j.n., arsenitany, j.n. a sulfidy arsenu, j.n.</p> <p>1564 SLOUČENINA BARYA, J.N.</p> <p>1566 SLOUČENINA BERYLIA, J.N.</p> <p>1588 KYANIDY ANORGANICKÉ, TUHÉ, J.N.</p> <p>1707 SLOUČENINA THALIA, J.N.</p> <p>2025 SLOUČENINA RTUTI, TUHÁ, J.N.</p> <p>2291 SLOUČENINA OLOVA, ROZPUSTNÁ, J.N.</p> <p>2570 SLOUČENINA KADMIA</p> <p>2630 SELENANY nebo</p> <p>2630 SELENIČITANY</p> <p>2856 HEXAFLUOROKŘEMIČITANY, J.N.</p> <p>3283 SLOUČENINA SELENU, TUHÁ, J.N.</p> <p>3284 SLOUČENINA TELURU, J.N.</p> <p>3285 SLOUČENINA VANADU, J.N.</p> <p>3288 LÁTKA TOXICKÁ, TUHÁ, ANORGANICKÁ, J.N.</p>
	tuhé ^{f,g}	T5	
			<p>2992 PESTICID - KARBAMÁT, KAPALNÝ, TOXICKÝ</p> <p>2994 PESTICID NA BÁZI ARSENU, KAPALNÝ, TOXICKÝ</p> <p>2996 PESTICID-ORGANICKÁ SLOUČENINA CHLORU, KAPALNÝ, TOXICKÝ</p> <p>2998 PESTICID - TRIAZIN, KAPALNÝ, TOXICKÝ</p> <p>3006 PESTICID - THIOKARBAMÁT, KAPALNÝ, TOXICKÝ</p> <p>3010 PESTICID NA BÁZI MĚDI, KAPALNÝ, TOXICKÝ</p> <p>3012 PESTICID NA BÁZI RTUTI, KAPALNÝ, TOXICKÝ</p> <p>3014 PESTICID-SUBSTITUOVANÝ NITROFENOL, KAPALNÝ, TOXICKÝ</p> <p>3016 PESTICID - BIPYRIDYL, KAPALNÝ, TOXICKÝ</p>
			<p>kapalné^h</p> <p>T6</p>

pesticidy		3018 PESTICID-ORGANICKÁ SLOUČENINA FOSFORU, KAPALNÝ, TOXICKÝ 3020 PESTICID-ORGANICKÁ SLOUČENINA CÍNU, KAPALNÝ, TOXICKÝ 3026 PESTICID-DERIVÁT KUMARINU, KAPALNÝ, TOXICKÝ 3348 PESTICID-DERIVÁT KYSELINY FENOXYOCTOVÉ, KAPALNÝ, TOXICKÝ 3352 PESTICID-PYRETHROID, KAPALNÝ, TOXICKÝ 2902 PESTICID, KAPALNÝ, TOXICKÝ, J.N.
	tuhé ^h T7	2757 PESTICID-KARBAMÁT, TUHÝ, TOXICKÝ 2759 PESTICID NA BÁZI ARSENU, TUHÝ, TOXICKÝ 2761 PESTICID-ORGANICKÁ SLOUČENINA CHLORU, TUHÝ, TOXICKÝ 2763 PESTICID NA BÁZI TRIAZINU, TUHÝ, TOXICKÝ 2771 PESTICID NA BÁZI THIOKARBAMÁTU, TUHÝ, TOXICKÝ 2775 PESTICID NA BÁZI MĚDI, TUHÝ, TOXICKÝ 2777 PESTICID NA BÁZI RTUTI, TUHÝ, TOXICKÝ 2779 PESTICID-SUBSTITUOVANÝ NITROFENOL, TUHÝ, TOXICKÝ 2781 PESTICID NA BÁZI BIPYRIDYLU, TUHÝ, TOXICKÝ 2783 PESTICID-ORGANICKÁ SLOUČENINA FOSFORU, TUHÝ, TOXICKÝ 2786 PESTICID-ORGANICKÁ SLOUČENINA CÍNU, TUHÝ, TOXICKÝ 3027 PESTICID-DERIVÁT KUMARINU, TUHÝ, TOXICKÝ 3048 PESTICID - FOSFID HLINÍKU 3345 PESTICID-DERIVÁT KYSELINY FENOXYOCTOVÉ, TUHÝ, TOXICKÝ 3349 PESTICID-PYRETHROID, TUHÝ 2588 PESTICID, TUHÝ, TOXICKÝ, J.N.
Vzorky	T8	3315 VZOREK CHEMICKÝ, TOXICKÝ
jiné toxické látky ⁱ	T9	3243 LÁTKY TUHÉ, OBSAHUJÍCÍ TOXICKOU KAPALNOU LÁTKU, J.N.
hořlavé TF	kapalné ^{j,k} TF1	3071 THIOLY (merkaptany), KAPALNÉ, TOXICKÉ, HOŘLAVÉ, J.N. nebo 3071 SMĚSI THIOLŮ (merkaptanů), KAPALNÉ, TOXICKÉ, HOŘLAVÉ, J.N. 3080 ISOKYANÁTY, TOXICKÉ, HOŘLAVÉ, J.N. nebo 3080 ISOKYANÁT, ROZTOK, TOXICKÝ, HOŘLAVÝ, J.N. 3275 NITRILY, TOXICKÉ, HOŘLAVÉ, J.N. 3279 SLOUČENINA FOSFORU ORGANICKÁ, TOXICKÁ, HOŘLAVÁ, J.N. 3383 LÁTKA TOXICKÁ PŘI VDECHOVÁNÍ, KAPALNÁ, HOŘLAVÁ, J.N., s LC ₅₀ nejvýše 200 ml/m ³ a nasycenou koncentrací par nejméně 500 LC ₅₀ 3384 LÁTKA TOXICKÁ PŘI VDECHOVÁNÍ, KAPALNÁ, HOŘLAVÁ, J.N., s LC ₅₀ nejvýše 1000 ml/m ³ a nasycenou koncentrací par nejméně 10 LC ₅₀ 2929 LÁTKA TOXICKÁ, KAPALNÁ, HOŘLAVÁ, ORGANICKÁ, J.N.

hořlavé TF	pesticidy, kapaln^e TF2 (bod vzplanutí nejmén^e 23 °C)	2991	PESTICID-KARBAMÁT, KAPALNÝ, TOXICKÝ, HOŘLAVÝ
		2993	PESTICID NA BÁZI ARSENU, KAPALNÝ, TOXICKÝ, HOŘLAVÝ
		2995	PESTICID-ORGANICKÁ SLOUČENINA CHLORU, KAPALNÝ, TOXICKÝ, HOŘLAVÝ
		2997	PESTICID - TRIAZIN, KAPALNÝ, TOXICKÝ, HOŘLAVÝ
		3005	PESTICID - THIOKARBAMÁT, KAPALNÝ, TOXICKÝ, HOŘLAVÝ
		3009	PESTICID NA BÁZI MĚDI, KAPALNÝ, TOXICKÝ, HOŘLAVÝ,
		3011	PESTICID NA BÁZI RTUTI, KAPALNÝ, TOXICKÝ, HOŘLAVÝ
		3013	PESTICID SUBSTITUOVANÝ NITROFENOL, KAPALNÝ, TOXICKÝ, HOŘLAVÝ
		3015	PESTICID - BIPYRIDYL , KAPALNÝ, TOXICKÝ, HOŘLAVÝ
		3017	PESTICID-ORGANICKÁ SLOUČENINA FOSFORU, KAPALNÝ, TOXICKÝ, HOŘLAVÝ
		3019	PESTICID-ORGANICKÁ SLOUČENINA CÍNU, KAPALNÝ, TOXICKÝ, HOŘLAVÝ
		3025	PESTICID-DERIVÁT KUMARINU, KAPALNÝ, TOXICKÝ, HOŘLAVÝ
		3347	PESTICID-DERIVÁT KYSELINY FENOXYOCTOVÉ, KAPALNÝ, TOXICKÝ
		3351	PESTICID-PYRETHROID, KAPALNÝ, TOXICKÝ, HOŘLAVÝ
		2903	PESTICID KAPALNÝ, TOXICKÝ, HOŘLAVÝ, J.N.
tuhé TF3	1700	SVÍCE SLZOTVORNÉ	
	2930	LÁTKA TOXICKÁ, TUHÁ, HOŘLAVÁ, ORGANICKÁ, J.N.	
tuhé, schopné samoohřevu^c	TS	3124	LÁTKA TOXICKÁ, TUHÁ, SCHOPNÁ SAMOOHŘEVU, J.N.
	kapaln^e TW1	3385	LÁTKA TOXICKÁ PŘI VDECHOVÁNÍ, KAPALNÁ, REAGUJÍCÍ S VODOU, J.N., s LC ₅₀ nejvýše 200 ml/m ³ a nasycenou koncentrací par nejmén ^e 500 LC ₅₀
reagující s vodou^d TW	tuhéⁿ TW2	3386	LÁTKA TOXICKÁ PŘI VDECHOVÁNÍ, KAPALNÁ, REAGUJÍCÍ S VODOU, J.N., s LC ₅₀ nejvýše 1000 ml/m ³ a nasycenou koncentrací par nejmén ^e 10 LC ₅₀
		3123	LÁTKA TOXICKÁ, KAPALNÁ, REAGUJÍCÍ S VODOU, J.N.
podporující hořeníⁱ TO	kapaln^e TO1	3125	LÁTKA TOXICKÁ, TUHÁ, REAGUJÍCÍ S VODOU, J.N.
		3387	LÁTKA TOXICKÁ PŘI VDECHOVÁNÍ, KAPALNÁ, PODPORUJÍCÍ HOŘENÍ, J.N., s LC ₅₀ nejvýše 200 ml/m ³ a nasycenou koncentrací par nejmén ^e 500 LC ₅₀
		3388	LÁTKA TOXICKÁ PŘI VDECHOVÁNÍ, KAPALNÁ, PODPORUJÍCÍ HOŘENÍ, J.N., s LC ₅₀ nejvýše 1000 ml/m ³ a nasycenou koncentrací par nejmén ^e 10 LC ₅₀
		3122	LÁTKA TOXICKÁ, KAPALNÁ, PŮSOBÍCÍ JAKO OXIDAČNÍ ČINIDLO, J.N.

	tuhé	TO2	3086	LÁTKA TOXICKÁ, TUHÁ, PODPORUJÍCÍ HOŘENÍ, J.N.
žiravé^m TC	organické	kapalné	TC1	3277 CHLORFORMIÁTY, TOXICKÉ, ŽÍRAVÉ, J.N.
				3361 CHLORSILANY, TOXICKÉ, ŽÍRAVÉ, J.N.
				3390 LÁTKA TOXICKÁ PŘI VDECHOVÁNÍ, KAPALNÁ, ŽÍRAVÁ, J.N., s LC ₅₀ nejvýše 1000 ml/m ³ a nasycenou koncentrací par nejméně 10 LC ₅₀
				2927 LÁTKA TOXICKÁ, KAPALNÁ, ŽÍRAVÁ, ORGANICKÁ, J.N.
	tuhé	TC2	2928	LÁTKA TOXICKÁ, TUHÁ, ŽÍRAVÁ, ORGANICKÁ, J.N.
	anorganické	kapalné	TC3	3389 LÁTKA TOXICKÁ PŘI VDECHOVÁNÍ, KAPALNÁ, ŽÍRAVÁ, J.N., s LC ₅₀ nejvýše 200 ml/m ³ a nasycenou koncentrací par nejméně 500 LC ₅₀
				3390 LÁTKA TOXICKÁ PŘI VDECHOVÁNÍ, KAPALNÁ, ŽÍRAVÁ, J.N., s LC ₅₀ nejvýše 1000 ml/m ³ a nasycenou koncentrací par nejméně 10 LC ₅₀
				3289 LÁTKA TOXICKÁ, KAPALNÁ, ŽÍRAVÁ, ANORGANICKÁ, J.N.
	tuhé	TC4	3290	LÁTKA TOXICKÁ, TUHÁ, ŽÍRAVÁ, ANORGANICKÁ, J.N.
hořlavé, žiravé TFC			2742	CHLORKARBONÁTY (CHLORFORMÁTY), TOXICKÉ, ŽÍRAVÉ, HOŘLAVÉ, J.N.
			3362	CHLORSILANY, TOXICKÉ, ŽÍRAVÉ, HOŘLAVÉ, J.N.
			3488	LÁTKA TOXICKÁ PŘI VDECHOVÁNÍ, KAPALNÁ, HOŘLAVÁ, ŽÍRAVÁ, J.N., s LC ₅₀ nejvýše 200 ml/m ³ a nasycenou koncentrací par nejméně 500 LC ₅₀
			3489	LÁTKA TOXICKÁ PŘI VDECHOVÁNÍ, KAPALNÁ, HOŘLAVÁ, ŽÍRAVÁ, J.N., s LC ₅₀ nejvýše 1000 ml/m ³ a nasycenou koncentrací par nejméně 10 LC ₅₀
hořlavé, reagující s vodou TFW			3490	LÁTKA TOXICKÁ PŘI VDECHOVÁNÍ, KAPALNÁ, REAGUJÍCÍ S VODOU, HOŘLAVÁ, J.N., s LC ₅₀ nejvýše 200 ml/m ³ a nasycenou koncentrací par nejméně 500 LC ₅₀
			3491	LÁTKA TOXICKÁ PŘI VDECHOVÁNÍ, KAPALNÁ, REAGUJÍCÍ S VODOU, HOŘLAVÁ, J.N., s LC ₅₀ nejvýše 1000 ml/m ³ a nasycenou koncentrací par nejméně 10 LC ₅₀

POZNÁMKY:

- a *Látky a přípravky obsahující alkaloidy nebo nikotin používané jako pesticidy jsou přiřazeny pod UN 2588 PESTICID, TUHÝ, TOXICKÝ, J.N., UN 2902 PESTICID, KAPALNÝ, TOXICKÝ, J.N. nebo UN 2903 PESTICID, KAPALNÝ, TOXICKÝ, HOŘLAVÝ, J.N.*
- b *Účinné látky, jakož i přípravky nebo směsi látek určených pro laboratorní a pokusné účely, jakož i k výrobě farmaceutických výrobků, s jinými látkami musí být zařazeny podle své toxicity (viz 2.2.61.1.7 až 2.2.61.1.11).*
- c *Slabě toxické látky schopné samoohřevu a samozápalné organokovové sloučeniny jsou látkami třídy 4.2.*
- d *Slabě toxické látky reagující s vodou a organokovové sloučeniny reagující s vodou jsou látkami třídy 4.3.*
- e *Fulminát rtuťnatý, navlhčený, s nejméně 20 % hm. vody nebo směsi alkoholu a vody je látkou třídy 1, UN číslo 0135.*
- f *Ferikyanidy, ferokyanidy, jakož i thiokyanatany alkalické a amonné nepodléhají ustanovením ADR.*
- g *Olovené soli a olovená barviva, které smíchány v poměru 1 : 1000 s kyselinou chlorovodíkovou 0,07 M a míchány po dobu jedné hodiny při teplotě 23 °C ± 2 °C vykazují rozpustnost nejvýše 5 %, nepodléhají ustanovením ADR.*
- h *Předměty napuštěné tímto pesticidem, jako jsou lepenkové podložky, papírové proužky, kuličky vaty, plastové fólie, v hermeticky uzavřených obalech nepodléhají ustanovením ADR.*
- i *Směsi tuhých látek, které nepodléhají ustanovením ADR, a toxických kapalných látek mohou být přepravovány pod UN číslem 3243, bez toho, že by se předtím použila klasifikační kritéria pro třídu 6.1, za podmínky, že v době nakládky látky nebo uzavírání obalu, kontejneru nebo dopravní jednotky není vidět žádná uvolněná kapalina. Každý obal musí odpovídat konstrukčnímu typu, který úspěšně obstál při zkoušce těsnosti pro obalovou skupinu II. Tato položka nesmí být použita pro tuhé látky, které obsahují kapalnou látku obalové skupiny I.*
- j *Velmi toxické a toxické hořlavé kapaliny látky s bodem vzplanutí pod 23 °C jsou látkami třídy 3, s výjimkou látek, které jsou velmi toxické při vdechnutí, jak je definováno v 2.2.61.1.4 až 2.2.61.1.9. Kapaliny, které jsou velmi toxické při vdechnutí, jsou identifikovány jako „toxické při vdechnutí“ ve svém oficiálním pojmenování pro přepravu ve sloupci (2) nebo zvláštním ustanovením 354 ve sloupci (6) tabulky A kapitoly 3.2.*
- k *Slabě toxické hořlavé kapalné látky s bodem vzplanutí od 23 °C do 60 °C, včetně limitních hodnot, s výjimkou látek a přípravků sloužících jako pesticidy, jsou látkami třídy 3.*
- l *Slabě toxické látky podporující hoření jsou látkami třídy 5.1.*
- m *Slabě toxické a slabě žíravé látky jsou látkami třídy 8.*
- n *Fosfidy kovů přiřazené k UN číslům 1360, 1397, 1432, 1714, 2011 a 2013 jsou látkami třídy 4.3.*

2.2.62 Třída 6.2 Infekční látky

2.2.62.1 Kritéria

2.2.62.1.1 Název třídy 6.2 zahrnuje látky schopné vyvolat nákazu. Pro účely ADR jsou infekčními látkami ty látky, o kterých je známo nebo lze důvodně předpokládat, že obsahují původce nemoci. Původci nemocí jsou definováni jako mikroorganismy (včetně bakterií, virů, rickettsií, parazitů a plísní) a jiní činitelé, jako jsou priony, které(kteří) mohou způsobit onemocnění u lidí nebo zvířat.

POZNÁMKA 1: *Geneticky změněné mikroorganismy a organismy, biologické produkty, diagnostické vzorky a záměrně infikovaná živá zvířata musí být přiřazeny do této třídy, jestliže splňují podmínky pro tuto třídu.*

Přeprava neúmyslně nebo přirozeně infikovaných živých zvířat podléhá jen platným pravidlům a předpisům příslušných zemí původu, tranzitu a určení.

POZNÁMKA 2: *Toxiny z rostlin, zvířat nebo bakterií, které neobsahují žádnou infekční látku nebo organismy, nebo které nejsou obsaženy v infekčních látkách nebo organismech, jsou látkami třídy 6.1, UN číslo 3172 nebo 3462.*

2.2.62.1.2 Látky třídy 6.2 jsou rozděleny následovně:

I1	Infekční látky nebezpečné pro lidi
I2	Infekční látky nebezpečné jen pro zvířata
I3	Klinické odpady
I4	Látky biologické

Definice

2.2.62.1.3 Pro účely ADR se následujícími pojmy rozumí:

„*Biologické produkty*“ jsou produkty z živých organismů, které se vyrábějí a rozesílají v souladu s předpisy příslušných národních orgánů, které mohou uložit podmínku zvláštních povolení. Biologické produkty se používají buď pro prevenci, léčení nebo diagnostikování nemocí u lidí nebo zvířat, nebo pro vývojové, pokusné nebo výzkumné účely s tím spojené. Zahrnují hotové výrobky nebo meziprodukty, jako očkovací látky, ale nejsou na ně omezeny;

„*Kultury*“ jsou výsledkem procesu, při kterém se původci nemocí záměrně rozmnožují. Tato definice nezahrnuje lidské nebo zvířecí vzorky od pacientů, jak jsou definovány v tomto odstavci.

„*Medicínské nebo klinické odpady*“ jsou odpady pocházející z lékařského ošetření zvířat nebo lidí nebo z biologického výzkumu.

„*Vzorky od pacientů*“ jsou lidské nebo materiály živočišného původu odebrané přímo z lidí nebo zvířat včetně, avšak ne pouze, stolice, výměšků, krve a jejích složek, tkáně a tkáňových tekutin a částí těl, které jsou přepravovány k takovým účelům, jako je výzkum, diagnostika, vyšetření, léčení nemocí a prevence.

Klasifikace

2.2.62.1.4 Infekční látky musí být zařazeny do třídy 6.2 a přiřazeny k UN číslům 2814, 2900, 3291 nebo popřípadě 3373.

Infekční látky se dělí do těchto kategorií:

2.2.62.1.4.1 **Kategorie A:** Infekční látka, která je přepravována ve formě, která je schopna, dojde-li k vystavení jejímu účinku, způsobit trvalou invaliditu, nemoc ohrožující život nebo smrtelnou nemoc jinak zdravých lidí nebo zvířat. Informativní příklady látek, které splňují tato kritéria, jsou uvedeny v tabulce tohoto odstavce.

POZNÁMKA: *Vystavení účinku látky nastane, jestliže látka unikne ven z ochranného obalu a dojde k fyzickému kontaktu s lidmi nebo zvířaty.*

- (a) Infekční látky splňující tato kritéria, které způsobují nemoc u lidí, nebo u lidí i zvířat musí být přiřazeny k UN číslu 2814. Infekční látky, které způsobují nemoc jen u zvířat, musí být přiřazeny k UN číslu 2900;
- (b) Přiřazení k UN číslu 2814 nebo k UN číslu 2900 musí být založeno na známých lékařských chorobopisech a známých příznacích nemoci u lidí nebo zvířat, endemických místních podmínkách nebo odborném posouzení individuálního stavu člověka nebo zvířete.

POZNÁMKA 1: Oficiální pojmenování pro přepravu UN čísla 2814 je **LÁTKA INFEKČNÍ, NEBEZPEČNÁ PRO LIDI**. Oficiální pojmenování pro přepravu UN čísla 2900 je **LÁTKA INFEKČNÍ, NEBEZPEČNÁ pouze PRO ZVÍŘATA**.

POZNÁMKA 2: Následující tabulka není vyčerpávající. Infekční látky, včetně nových nebo nově se objevivších původců nemocí, které nejsou uvedeny v tabulce, avšak které splňují stejná kritéria, musí být přiřazeny ke kategorii A. Kromě toho, je-li pochybnost, zda látka splňuje či nespĺňuje tato kritéria, musí být začleněna do kategorie A.

POZNÁMKA 3: Ty mikroorganismy, které jsou v následující tabulce napsány kurzívou, jsou bakterie, mykoplazmy, rickettsie nebo plísňe.

JMENOVIÉ PŘÍKLADY INFEKČNÍCH LÁTEK ZAHRNUTÝCH DO KATEGORIE A V JAKÉKOLI FORMĚ, NENÍ-LI PŘÍMO UVEDENO JINAK (2.2.62.1.4.1)	
UN číslo a pojmenování	Mikroorganismus
UN2814 Infekční látky nebezpečné pro lidi	<i>Bacillus anthracis</i> (pouze kultury) <i>Brucella abortus</i> (pouze kultury) <i>Brucella melitensis</i> (pouze kultury) <i>Brucella suis</i> (pouze kultury) <i>Burkholderia mallei</i> – <i>Pseudomonas mallei</i> – vozňřivka (pouze kultury) <i>Burkholderia pseudomallei</i> – <i>Pseudomonas pseudomallei</i> (pouze kultury) <i>Chlamydia psittaci</i> – ptačí kmény (pouze kultury) <i>Clostridium botulinum</i> (pouze kultury) <i>Coccidioides immitis</i> (pouze kultury) <i>Coxiella burnetii</i> (pouze kultury) virus konžsko-krymské hemoragické horečky virus dengue (pouze kultury) virus /americké/ východní koňské encefalomyelitidy (pouze kultury) <i>Escherichia coli</i> , verotoxigenická (pouze kultury)* virus Ebola virus Flexal <i>Francisella tularensis</i> (pouze kultury) virus Guanarito virus Hantaan Hantaviry vyvolávající hemoragickou horečku s ledvinovým syndromem virus Hendra virus hepatitidy B (pouze kultury) virus herpes B (pouze kultury) virus lidské imunodeficiencie /HIV/ (pouze kultury) vysoce patogenní virus moru drůbeže /ptačí chřipky/ (pouze kultury) virus japonské encefalitidy (pouze kultury) virus Junin /argentinská hemoragická horečka/ virus horečky Kyasanurského lesa /indická klíšťová horečka/ virus horečky Lassa virus Machupo /bolivijská hemoragická horečka/ virus Marburg virus opičích neštovic <i>Mycobacterium tuberculosis</i> (pouze kultury) * virus Nipah virus omské hemoragické horečky virus poliomyelitidy /dětské obrny/ (pouze kultury) virus vztekliny /Rabies virus/(pouze kultury) <i>Rickettsia prowazekii</i> (pouze kultury) <i>Rickettsia rickettsii</i> (pouze kultury)

JMENOVITÉ PŘÍKLADY INFEKČNÍCH LÁTEK ZAHRNUTÝCH DO KATEGORIE A V JAKÉKOLI FORMĚ, NENÍ-LI PŘÍMO UVEDENO JINAK (2.2.62.1.4.1)	
UN číslo a pojmenování	Mikroorganismus
	virus horečky Rift / Rift Valley/ (pouze kultury) virus ruské jaro-letní encefalitidy (pouze kultury) virus Sabia <i>Shigella dysenteriae</i> typ 1 (pouze kultury) * virus klíšťové encefalitidy (pouze kultury) virus pravých neštovic /Variola/ virus venezuelské koňské encefalomyelitidy (pouze kultury) virus západní nilské /západonilské/ encefalomyelitidy (pouze kultury) virus žluté zimnice (pouze kultury) <i>Yersinia pestis</i> (pouze kultury)
UN 2900 Infekční látky nebezpečné jen pro zvířata	virus afrického moru prasat (pouze kultury) ptačí paramyxovirus typ 1 – Velogenový virus newcastleské choroby drůbeže (pouze kultury) virus klasického moru prasat (pouze kultury) virus slintavky a kulhavky (pouze kultury) virus nodulární dermatitidy skotu (pouze kultury) <i>Mycoplasma mycoides</i> – infekční hovězí pleuropneumonie (pouze kultury) virus moru malých přežvýkavců (pouze kultury) virus dobytčího moru (pouze kultury) virus ovčích neštovic (pouze kultury) virus kozích neštovic (pouze kultury) virus vezikulární stomatitidy prasat (pouze kultury) virus vezikulární stomatitidy (pouze kultury)

* Jsou-li kultury určeny pro diagnostické nebo klinické účely, mohou být zařazeny jako infekční látky kategorie B.

2.2.62.1.4.2 Kategorie B: Infekční látka, která nesplňuje kritéria pro zařazení do kategorie A. Infekční látky v kategorii B musí být přiřazeny k UN číslu 3373.

POZNÁMKA: *Oficiální pojmenování pro přepravu UN čísla 3373 je LÁTKY BIOLOGICKÉ, KATEGORIE B*

2.2.62.1.5 Vynětí z platnosti

2.2.62.1.5.1 Látky, které neobsahují infekční látky, nebo látky, u nichž není pravděpodobné, že způsobí nemoc u lidí nebo zvířat, nepodléhají ustanovením ADR, ledaže splňují kritéria pro zařazení do jiné třídy.

2.2.62.1.5.2 Látky obsahující mikroorganismy, které jsou nepatogenní vůči lidem nebo zvířatům, nepodléhají ustanovením ADR, ledaže splňují kritéria pro zařazení do jiné třídy.

2.2.62.1.5.3 Látky v takové formě, že všichni přítomní původci nemocí byli neutralizováni nebo deaktivováni, takže už nepředstavují zdravotní riziko, nepodléhají ustanovením ADR, ledaže splňují kritéria pro zařazení do jiné třídy.

POZNÁMKA: *Lékařské vybavení, které bylo zbaveno volné kapaliny, je považováno za splňující požadavky tohoto odstavce a nepodléhá ustanovením ADR.*

2.2.62.1.5.4 Látky, u nichž je koncentrace původců nemocí na stejné úrovni jako v přírodě (včetně vzorků potravin a vody) a které nejsou považovány za látky představující významné riziko infekce, nepodléhají ustanovením ADR, ledaže splňují kritéria pro zařazení do jiné třídy.

2.2.62.1.5.5 Suché krevní skvrny, získané odkápnutím krve na absorpční materiál, nepodléhají ustanovením ADR.

2.2.62.1.5.6 Vzorok pro test okultního krvácení do stolice nepodléhají ustanovením ADR.

2.2.62.1.5.7 Krev nebo krevní složky, které byly shromážděny pro účely transfúze nebo pro přípravu krevních produktů k použití pro transfúze nebo transplantace a jakékoli tkáně nebo orgány určené k použití při transplantacích, jakož i vzorky odebrané ve spojení s takovými účely, nepodléhají ustanovením ADR.

2.2.62.1.5.8

Lidské nebo zvířecí vzorky, u nichž je minimální pravděpodobnost, že jsou v nich přítomni původci nemocí, nepodléhají ustanovením ADR, jsou-li vzorky přepravovány v obalu, který zabrání jakémukoli úniku a který je označen slovy „VYJMUTÝ LIDSKÝ VZOREK“ nebo „VYJMUTÝ ZVÍŘECÍ VZOREK“.

Obal je považován za obal vyhovující výše uvedeným požadavkům, jestliže splňuje následující podmínky:

- (a) Obal sestává ze tří částí:
 - (i) jedné nebo více těsných primárních nádob;
 - (ii) těsného sekundárního obalu; a
 - (iii) vnějšího obalu přiměřené pevnosti vzhledem k jeho vnitřnímu objemu, hmotnosti a zamýšlenému použití s alespoň jedním povrchem o rozměrech nejméně 100 x 100 mm;
- (b) Pro kapaliny musí být mezi primární nádobu(y) a sekundární obal vložen savý materiál v dostatečném množství, aby pohltil celý obsah tak, aby během přepravy žádný únik kapalné látky nezasáhl vnější obal a neporušil celistvost vycpávkového materiálu;
- (c) Je-li více křehkých primárních nádob vloženo do jednoho sekundárního obalu, musí být buď jednotlivě zabaleny, nebo navzájem odděleny, aby se zamezilo jejich vzájemnému dotyku.

POZNÁMKA 1: *K určení, zda je látka vyňata podle tohoto odstavce, se vyžaduje odborné posouzení. Toto posouzení by mělo být založeno na předchozích lékařských případech, příznacích a individuálních okolnostech zdroje, lidského nebo zvířecího, a na endemických místních podmínkách. Příklady vzorků, které mohou být přepravovány podle tohoto odstavce zahrnují:*

- vzorky krve nebo moči ke zjištění hladiny cholesterolu, hladiny cukru, hladiny hormonů nebo prostatických specifických protilátek (PSA);
- vzorky vyžadované k ověření funkce orgánů, jako srdce, jater nebo ledvin, u lidí nebo zvířat s neinfekčními chorobami, nebo pro terapeutickou kontrolu léků;
- vzorky odebrané na žádost pojišťovacích společností nebo zaměstnavatelů ke zjištění přítomnosti drog nebo alkoholu;
- vzorky odebrané pro těhotenské testy;
- biopsie ke zjištění rakoviny; a
- zjišťování protilátek u lidí nebo zvířat pokud není žádná obava z infekce (např. vyhodnocení imunity vyvolané vakcínou, diagnostikování autoimunní nemoci atd.).

POZNÁMKA 2: *Pro leteckou dopravu musí obaly pro vzorky vyňaté podle tohoto odstavce splňovat podmínky uvedené pod písmeny (a) až (c).*

2.2.62.1.5.9

S výjimkou:

- (a) medicínského odpadu (UN 3291);
- (b) lékařských přístrojů nebo zařízení kontaminovaných nebo obsahujících infekční látky kategorie A (UN 2814 nebo UN 2900); a
- (c) lékařských přístrojů nebo zařízení kontaminovaných nebo obsahujících jiné nebezpečné látky, které vyhovují definici jiné třídy,

lékařské přístroje nebo zařízení potenciálně kontaminované nebo obsahující infekční látky, které jsou přepravovány k desinfekci, čištění, sterilizaci, opravě nebo k omezení zařízení nepodléhají jiným ustanovením ADR, než jsou ustanovení tohoto odstavce, jsou-li zabaleny do obalů konstruovaných a vyrobených takovým způsobem, že za normálních podmínek přepravy nemohou prasknout, být propíchnuty nebo propouštět svůj obsah. Obaly musí být konstruovány tak, aby splnily konstrukční požadavky uvedené v 6.1.4 nebo 6.6.5.

Tyto obaly musí splňovat všeobecná ustanovení pro balení v 4.1.1.1 a 4.1.1.2 a být schopny zadržet lékařské přístroje a zařízení při pádu z výšky 1,2 m.

Obaly musí být označeny nápisem „POUŽITÝ LÉKAŘSKÝ PŘÍSTROJ“ nebo „POUŽITÉ LÉKAŘSKÉ ZAŘÍZENÍ“. Při použití přepravních obalových souborů musí být tyto soubory označeny stejným způsobem, kromě případů, kdy nápis zůstává viditelným.

2.2.62.1.6 (Vyhrazeno)

2.2.62.1.7 (Vyhrazeno)

2.2.62.1.8 (Vyhrazeno)

2.2.62.1.9 *Biologické produkty*

Pro účely ADR se biologické produkty dělí do následujících skupin:

- (a) Produkty, které jsou vyrobeny a zabaleny v souladu s předpisy příslušných národních orgánů a jsou přepravovány za účelem jejich konečného zabalení nebo distribuce a k použití pro léčebné účely lékaři nebo jednotlivci. Látky této skupiny nepodléhají ustanovením ADR ;
- (b) Produkty, které nespádají pod písmeno a) a o kterých je známo nebo se o nich důvodně předpokládá, že obsahují infekční látky, a které splňují kritéria pro zařazení do kategorie A nebo kategorie B. Látky v této skupině se musí přiřadit k UN číslu 2814, 2900 nebo popřípadě 3373.

POZNÁMKA: U některých biologických produktů schválených pro uvedení na trh může biologické nebezpečí hrozit jen v určitých částech světa. V tomto případě mohou příslušné orgány požadovat, aby tyto biologické produkty vyhovovaly místním předpisům pro infekční látky nebo mohou uložit jiná omezení.

2.2.62.1.10 *Geneticky změněné mikroorganismy a organismy*

Geneticky změněné mikroorganismy, které neodpovídají definici infekční látky, musí být zařazeny podle oddílu 2.2.9.

2.2.62.1.11 *Medicínské nebo klinické odpady*

2.2.62.1.11.1 Medicínské nebo klinické odpady obsahující infekční látky kategorie A musí být přiřazeny k UN číslu 2814 nebo popřípadě k UN číslu 2900. Medicínské nebo klinické odpady obsahující infekční látky v kategorii B, musí být přiřazeny k UN číslu 3291.

POZNÁMKA: Medicínské nebo klinické odpady přiřazené k číslu 18 01 03 (Odpady z lékařské nebo veterinární zdravotní péče a/nebo s ní spojeného výzkumu – odpady z porodnic, diagnostiky, léčení nebo prevence nemocí u lidí – odpady, jejichž sběr a likvidace podléhá zvláštním požadavkům vzhledem k prevenci infekce) nebo 18 02 02 (Odpady z lékařské nebo veterinární zdravotní péče a/nebo s ní spojeného výzkumu – odpady z výzkumu, diagnostiky, léčení nebo prevence nemocí u zvířat – odpady, jejichž sběr a likvidace podléhá zvláštním požadavkům vzhledem k prevenci infekce) podle seznamu odpadů přiloženého k Rozhodnutí Komise 2000/532/ES⁴, se změnami, musí být zařazeny podle ustanovení uvedených v tomto odstavci, na základě lékařské nebo veterinární diagnózy týkající se pacienta nebo zvířete.

2.2.62.1.11.2 Medicínské nebo klinické odpady, u nichž je možno důvodně předpokládat malou pravděpodobnost, že obsahují infekční látky, musí být přiřazeny k UN číslu 3291. Pro přiřazení se mohou vzít v úvahu mezinárodní, regionální nebo vnitrostátní katalogy odpadů.

⁴ Rozhodnutí Komise 2000/532/ES z 3. května 2000 nahrazující Rozhodnutí 94/3/ES zavádějící seznam odpadů k provádění článku 1(a) Směrnice Rady 75/442/EHS o odpadech nahrazena Směrnicí 2006/12/ES Evropského parlamentu a Rady (Úřední věstník Evropského společenství č. L 114 z 27. dubna 2006, strana 9) a Rozhodnutí Rady 94/904/ES zavádějící seznam nebezpečných odpadů k provádění článku 1(4) Směrnice Rady 91/689/EHS o nebezpečných odpadech (Úřední věstník Evropských společenství č. L 226 z 6.9.2000, strana 3).

POZNÁMKA 1: Oficiální pojmenování pro přepravu UN čísla 3291 je „ODPAD KLINICKÝ, NESPECIFIKOVANÝ, J.N.“ nebo „ODPAD (BIO)MEDICÍNSKÝ, J.N.“ nebo „ODPAD MEDICÍNSKÝ REGULOVANÝ, J.N.“.

POZNÁMKA 2: Bez ohledu na výše uvedená klasifikační kritéria nepodléhají ustanovením ADR medicínské nebo klinické odpady přiřazené k číslu 18 01 04 (Odpady z lékařské nebo veterinární zdravotní péče a/nebo s ní spojeného výzkumu – odpady z porodnic, diagnostiky, léčení nebo prevence nemocí u lidí – odpady, jejichž sběr a likvidace nepodléhá zvláštním požadavkům vzhledem k prevenci infekce) nebo 18 02 03 (Odpady z lékařské nebo veterinární zdravotní péče a/nebo s ní spojeného výzkumu – odpady z výzkumu, diagnostiky, léčení nebo prevence nemocí u zvířat – odpady, jejichž sběr a likvidace nepodléhá zvláštním požadavkům vzhledem k prevenci infekce) podle seznamu odpadů přiloženého k Rozhodnutí Komise 2000/532/ES⁴, se změnami.

2.2.62.1.11.3 Dekontaminované medicínské nebo klinické odpady, které dříve obsahovaly infekční látky, nepodléhají ustanovením ADR, ledaže splňují kritéria pro zařazení do jiné třídy.

2.2.62.1.11.4 Medicínské nebo klinické odpady přiřazené k UN číslu 3291 jsou přiřazeny k obalové skupině II.

2.2.62.1.12 *Infikovaná zvířata*

2.2.62.1.12.1 Živá zvířata smějí být použita k zaslání infekční látky, jen pokud nemůže být zaslána nějakým jiným způsobem. Živá zvířata, která byla záměrně infikována a je známo nebo je podezření, že obsahují infekční látku, smějí být přepravována jen za podmínek schválených příslušným orgánem.

POZNÁMKA: Schválení příslušných orgánů musí být vydávána na základě platných pravidel pro přepravu živých zvířat s přihlédnutím k aspektům nebezpečných věcí. Orgány, které jsou příslušné ke stanovování těchto podmínek a pravidel pro schvalování musí být uznány na národní úrovni.

Není-li k dispozici schválení vydané příslušným orgánem smluvní strany ADR, smí příslušný orgán smluvní strany ADR uznat schválení vydané příslušným orgánem země, která není smluvní stranou ADR.

Pravidla pro přepravu živých zvířat jsou obsažena např. v nařízení Rady (ES) č. 1/2005 z 22. prosince 2004 o ochraně zvířat během přepravy (Úřední věstník Evropské unie č. L3 z 5. ledna 2005) se změnami.

2.2.62.1.12.2 Materiál živočišného původu obsahující původce nemocí kategorie A nebo původce nemocí, kteří by byli přiřazeni ke kategorii A jen v kulturách, musí být přiřazen k UN 2814 nebo UN 2900, jak je to náležité. Materiál živočišného původu obsahující původce nemocí kategorie B, jiné než původce nemocí, kteří by byli přiřazeni ke kategorii A, pokud by byli v kulturách, musí být přiřazen k UN 3373.

2.2.62.2 **Látky nepřipuštěné k přepravě**

Živí obratlovci nebo bezobratlá zvířata nesmějí být použiti(a) k tomu, aby přepravovali(a) infekční látku, ledaže by tato látka nemohla být přepravována jiným způsobem nebo ledaže by tato přeprava byla schválena příslušným orgánem (viz 2.2.62.1.12.1).

2.2.62.3 **Seznam hromadných položek**

Infekční látky nebezpečné pro lidi	I1	2814	LÁTKA INFEKČNÍ, NEBEZPEČNÁ PRO LIDI
Infekční látky nebezpečné jen pro zvířata	I2	2900	LÁTKA INFEKČNÍ, NEBEZPEČNÁ pouze PRO ZVÍŘATA
Klinické odpady	I3	3291	ODPAD KLINICKÝ, NESPECIFIKOVANÝ, J.N. nebo
		3291	ODPAD (BIO)MEDICÍNSKÝ, J.N. nebo
		3291	ODPAD MEDICÍNSKÝ REGULOVANÝ, J.N.
Biologické látky	I4	3373	LÁTKY BIOLOGICKÉ, KATEGORIE B

2.2.7 Třída 7: Radioaktivní látky

2.2.7.1 Definice

2.2.7.1.1 **Radioaktivní látky** jsou jakékoliv látky obsahující radionuklidy, ve kterých jak hmotnostní aktivita tak i celková aktivita v zásilce převyšuje hodnoty uvedené v bodech 2.2.7.2.2.1 a 2.2.7.2.2.6

2.2.7.1.2 Kontaminace

Kontaminace - přítomnost radioaktivní látky na povrchu v množstvích větších než 0,4 Bq/cm² pro beta a gama zářiče a nízkotoxické alfa zářiče, nebo 0,04 Bq/cm² pro všechny ostatní alfa zářiče.

Nefixovaná kontaminace - kontaminace, která může být odstraněna z povrchu za běžných podmínek během přepravy.

Fixovaná kontaminace - jakákoliv jiná kontaminace než nefixovaná kontaminace.

2.2.7.1.3 Definice specifických termínů

A₁ a A₂

A₁ - je hodnota aktivity radioaktivních látek zvláštní formy uvedená v tabulce 2.2.7.7.2.1 nebo odvozená podle 2.2.7.2.2.2, která se používá pro určení mezních hodnot aktivity pro účely předpisů ADR.

A₂ - je hodnota aktivity radioaktivních látek, jiných než jsou radioaktivní látky zvláštní formy, která je uvedena v tabulce 2.2.7.7.2.1 nebo odvozena podle pododdílu 2.2.7.2 a která se používá pro určení mezních hodnot aktivity pro účely předpisů ADR.

Látka s nízkou specifickou aktivitou (LSA) - je radioaktivní látka, která má ze své povahy omezenou specifickou aktivitu nebo radioaktivní látka, pro kterou platí mezní hodnoty odhadované střední specifické aktivity. Při stanovení odhadované střední specifické aktivity se neberou v úvahu vnější stínící materiály obklopující LSA.

Neozářené thorium - thorium, které obsahuje nejvýše 10⁻⁷ g uranu-233 na gram thoria-232,

Neozářený uran - uran, který obsahuje nejvýše 2x10³ Bq plutonia na gram uranu-235, nejvýše 9x10⁶ Bq štěpných produktů na gram uranu-235 a nejvýše 5x10⁻³ g uranu-236 na gram uranu-235.

Nízkodisperzní radioaktivní látka je buď tuhá radioaktivní látka, nebo tuhá radioaktivní látka v uzavřené kapsli, která má omezenou schopnost se rozptýlovat a není v práškovité formě.

Nízkotoxické alfa zářiče jsou: přírodní uran, ochuzený uran, přírodní thorium, uran-235 nebo uran-238, thorium-232, thorium-228 a thorium-230, jsou-li tyto obsaženy v rudách nebo fyzikálních nebo chemických koncentrátech, nebo alfa zářiče s poločasem rozpadu kratším než 10 dní.

Povrchově kontaminovaný předmět (SCO) - tuhý předmět, který sám není radioaktivní, ale na jehož povrchu je rozptýlena radioaktivní látka.

Radioaktivní látka zvláštní formy - je

- a) nerozptýlitelná tuhá radioaktivní látka; nebo
- b) těsně uzavřené pouzdro, obsahující radioaktivní látku.

Specifická aktivita radionuklidu - aktivita radionuklidu vztažená na jednotku hmotnosti tohoto nuklidu. Specifická aktivita látky je aktivita vztažená na jednotku hmotnosti této látky, ve které je radionuklid v podstatě rovnoměrně rozptýlen.

Štěpné nuklidy jsou uran-233, uran-235, plutonium-239 a plutonium-241. **Štěpné látky** jsou látky obsahující kterýkoli z těchto štěpných nuklidů. Vyjmuty z definice štěpných látek jsou:

- a) neozářený přírodní uran nebo neozářený ochuzený uran;
- b) přírodní uran nebo ochuzený uran, které byly ozářeny výhradně v tepelných reaktorech;

- c) materiál se štěpnými nuklidy o celkové hmotnosti menší než 0.25 g;
- d) libovolná kombinace (a), (b) anebo (c).

Tyto výjimky jsou platné pouze tehdy, jestliže žádný další materiál se štěpnými nuklidy není obsažen v radioaktivní zásilce, nebo v dodávce, je-li přepravován nebalený

Uranem - přírodním, ochuzeným, obohaceným se rozumí:

Přírodní uran je uran (včetně chemicky separovaného), ve kterém se vyskytují izotopy uranu (v množství cca 99,28 % hmot. uranu-238, a cca 0,72 % hmot. uranu-235).

Ochuzený uran s menším hmotnostním podílem uranu-235 než má přírodní uran;

Obohacený uran s vyšším hmotnostním podílem uranu-235 než 0,72 % hmot.

Ve všech případech se vyskytuje nepatrný hmotnostní podíl uranu-234.

2.2.7.2 Klasifikace

2.2.7.2.1 Všeobecné předpisy

2.2.7.2.1.1 Radioaktivní látky musí být přiřazeny k jednomu z UN čísel specifikovanému v tabulce 2.2.7.2.1.1, v souladu s 2.2.7.2.4 a 2.2.7.2.5, s přihlédnutím k materiálovým charakteristikám stanoveným v 2.2.7.2.3.

Tabulka 2.2.7.2.1.1 Přiřazení UN čísel

UN číslo	Pojmenování a popis ^a
Vyjmuté kusy (1.7.1.5)	
UN 2908	LÁTKA RADIOAKTIVNÍ, VYJMUTÝ KUS – PRAZDNÝ OBAL
UN 2909	LÁTKA RADIOAKTIVNÍ, VYJMUTÝ KUS – VÝROBKY Z PŘÍRODNÍHO URANU nebo OCHUZENÉHO URANU nebo PŘÍRODNÍHO THORIA
UN 2910	LÁTKA RADIOAKTIVNÍ, VYJMUTÝ KUS – OMEZENÁ MNOŽSTVÍ
UN 2911	LÁTKA RADIOAKTIVNÍ, VYJMUTÝ KUS – PŘÍSTROJE nebo VÝROBKY
UN 3507	LÁTKA RADIOAKTIVNÍ, HEXAFLOURID URANU, VYJMUTÝ KUS méně než 0,1 kg v radioaktivní zásilce jiná než štěpná nebo vyjmutá štěpná ^{b,c}
Látky s nízkou hmotnostní aktivitou (2.2.7.2.3.1)	
UN 2912	LÁTKA RADIOAKTIVNÍ, S NÍZKOU SPECIFICKOU HMOTNOSTNÍ AKTIVITOU (LSA-I) jiná než štěpná nebo vyjmutá štěpná ^b
UN 3321	LÁTKA RADIOAKTIVNÍ, S NÍZKOU SPECIFICKOU AKTIVITOU (LSA-II), jiná než štěpná nebo vyjmutá štěpná ^b
UN 3322	LÁTKA RADIOAKTIVNÍ, S NÍZKOU SPECIFICKOU AKTIVITOU (LSA-III), jiná než štěpná nebo vyjmutá štěpná ^b
UN 3324	LÁTKA RADIOAKTIVNÍ, S NÍZKOU SPECIFICKOU AKTIVITOU (LSA-II), ŠTĚPNÁ
UN 3325	LÁTKA RADIOAKTIVNÍ, S NÍZKOU SPECIFICKOU AKTIVITOU (LSA-III), ŠTĚPNÁ
Povrchově kontaminované předměty (2.2.7.2.3.2)	
UN 2913	LÁTKA, RADIOAKTIVNÍ - POVRCHOVĚ KONTAMINOVANÉ PŘEDMĚTY (SCO-I nebo SCO-II), jiná než štěpná nebo vyjmutá štěpná ^b
UN 3326	RADIOAKTIVNÍ LÁTKA, POVRCHOVĚ KONTAMINOVANÉ PŘEDMĚTY (SCO-I nebo SCO-II), ŠTĚPNÉ
Zásilky typu A (2.2.7.2.4.4)	
UN 2915	LÁTKA RADIOAKTIVNÍ, KUS TYPU A jiná než zvláštní formy, jiná než štěpná nebo vyjmutá štěpná ^b
UN 3327	LÁTKA RADIOAKTIVNÍ, KUS TYPU A, ŠTĚPNÁ, jiná než zvláštní formy
UN 3332	LÁTKA RADIOAKTIVNÍ, KUS TYPU A, ZVLÁŠTNÍ FORMY, jiná než štěpná nebo vyjmutá štěpná ^b
UN 3333	LÁTKA RADIOAKTIVNÍ, KUS TYPU A, ZVLÁŠTNÍ FORMY, ŠTĚPNÁ
Zásilky typu B(U) (2.2.7.2.4.6)	
UN 2916	LÁTKA RADIOAKTIVNÍ, KUS TYPU B (U), jiná než štěpná nebo vyjmutá štěpná ^b
UN 3328	LÁTKA RADIOAKTIVNÍ, KUS TYPU B (U), ŠTĚPNÁ
Zásilky typu B(M) (2.2.7.2.4.6)	

UN 2917	LÁTKA RADIOAKTIVNÍ, KUS TYPU B (M), jiná než štěpná nebo vyjmutá štěpná ^b
UN 3329	LÁTKA RADIOAKTIVNÍ, KUS TYPU B (M), ŠTĚPNÁ
Zásilky typu C (2.2.7.2.4.6)	
UN 3323	LÁTKA RADIOAKTIVNÍ, KUS TYPU C, jiná než štěpná nebo vyjmutá štěpná ^b
UN 3330	LÁTKA RADIOAKTIVNÍ, KUS TYPU C, ŠTĚPNÁ
Zvláštní podmínky (2.2.7.2.5)	
UN 2919	LÁTKA RADIOAKTIVNÍ, PŘEPRAVOVANÁ ZA ZVLÁŠTNÍCH PODMÍNEK, jiná než štěpná nebo vyjmutá štěpná ^b
UN 3331	LÁTKA RADIOAKTIVNÍ, PŘEPRAVOVANÁ ZA ZVLÁŠTNÍCH PODMÍNEK, ŠTĚPNÁ
Hexafluorid uranu (2.2.7.2.4.5)	
UN 2977	LÁTKA RADIOAKTIVNÍ, HEXAFLUORID URANU, ŠTĚPNÁ
UN 2978	LÁTKA RADIOAKTIVNÍ, HEXAFLUORID URANU, jiná než štěpná nebo vyjmutá štěpná ^b
UN 3507	LÁTKA RADIOAKTIVNÍ, HEXAFLUORID URANU, VYJMUTÝ KUS méně než 0.1 kg v radioaktivní zásilce, ^{b, c}

^a *Pojmenování lze nalézt v kolonce „Pojmenování a popis“ a je omezeno na část napsanou velkými písmeny V položkách UN 2909, UN 2911, UN 2913 a UN 3326 se musí použít pouze odpovídající pojmenování z alternativních pojmenování, které jsou odděleny slovy „nebo“.*

^b *Pojem „vyjmutá štěpná“ se vztahuje pouze na látku vyjmutou podle 2.2.7.2.3.5.*

^c *Pro UN 3507, viz též zvláštní ustanovení 369 v kapitole 3.3.*

2.2.7.2.2 Určení základních hodnot radionuklidů

2.2.7.2.2.1 V tabulce 2.2.7.2.2.1 jsou uvedeny následující základní hodnoty pro jednotlivé radionuklidy:

- (a) A_1 a A_2 v TBq;
- (b) mezní hodnoty koncentrace aktivity pro vyjmuté látky v Bq/g; a
- (c) mezní hodnoty aktivity pro vyjmuté zásilky v Bq.

Tabulka 2.2.7.2.2.1 Základní hodnoty aktivity jednotlivých radionuklidů

Radionuklid (atomové číslo)	A_1 (TBq)	A_2 (TBq)	Mezní hodnoty koncentrace aktivity pro vyjmuté látky (Bq/g)	Mezní hodnota aktivity pro vyjmuté zásilky (Bq)
Aktinium (89)				
Ac-225 ^a	8×10^{-1}	6×10^{-3}	1×10^1	1×10^4
Ac-227 ^a	9×10^{-1}	9×10^{-5}	1×10^{-1}	1×10^3
Ac-228	6×10^{-1}	5×10^{-1}	1×10^1	1×10^6
Stříbro (47)				
Ag-105	2×10^0	2×10^0	1×10^2	1×10^6
Ag-108m ^a	7×10^{-1}	7×10^{-1}	1×10^1 b)	1×10^6 b)
Ag-110m ^a	4×10^{-1}	4×10^{-1}	1×10^1	1×10^6
Ag-111	2×10^0	6×10^{-1}	1×10^3	1×10^6
Hliník (13)				
Al-26	1×10^{-1}	1×10^{-1}	1×10^1	1×10^5
Americium (95)				
Am-241	1×10^1	1×10^{-3}	1×10^0	1×10^4
Am-242m ^a	1×10^1	1×10^{-3}	1×10^0 b)	1×10^4 b)
Am-243 ^a	5×10^0	1×10^{-3}	1×10^0 b)	1×10^3 b)
Argon (18)				
Ar-37	4×10^1	4×10^1	1×10^6	1×10^8
Ar-39	4×10^1	2×10^1	1×10^7	1×10^4
Ar-41	3×10^{-1}	3×10^{-1}	1×10^2	1×10^9
Arzen (33)				
As-72	3×10^{-1}	3×10^{-1}	1×10^1	1×10^5
As-73	4×10^1	4×10^1	1×10^3	1×10^7

Radionuklid (atomové číslo)	A ₁	A ₂	Mezní hodnoty koncentrace aktivity pro vyjmuté látky	Mezní hodnota aktivity pro vyjmuté zásilky
	(TBq)	(TBq)	(Bq/g)	(Bq)
As-74	1 × 10 ⁰	9 × 10 ⁻¹	1 × 10 ¹	1 × 10 ⁶
As-76	3 × 10 ⁻¹	3 × 10 ⁻¹	1 × 10 ²	1 × 10 ⁵
As-77	2 × 10 ¹	7 × 10 ⁻¹	1 × 10 ³	1 × 10 ⁶
Astat (85)				
At-211 ^{a)}	2 × 10 ¹	5 × 10 ⁻¹	1 × 10 ³	1 × 10 ⁷
Zlato (79)				
Au-193	7 × 10 ⁰	2 × 10 ⁰	1 × 10 ²	1 × 10 ⁷
Au-194	1 × 10 ⁰	1 × 10 ⁰	1 × 10 ¹	1 × 10 ⁶
Au-195	1 × 10 ¹	6 × 10 ⁰	1 × 10 ²	1 × 10 ⁷
Au-198	1 × 10 ⁰	6 × 10 ⁻¹	1 × 10 ²	1 × 10 ⁶
Au-199	1 × 10 ¹	6 × 10 ⁻¹	1 × 10 ²	1 × 10 ⁶
Baryum (56)				
Ba-131 ^{a)}	2 × 10 ⁰	2 × 10 ⁰	1 × 10 ²	1 × 10 ⁶
Ba-133	3 × 10 ⁰	3 × 10 ⁰	1 × 10 ²	1 × 10 ⁶
Ba-133m	2 × 10 ¹	6 × 10 ⁻¹	1 × 10 ²	1 × 10 ⁶
Ba-140 ^{a)}	5 × 10 ⁻¹	3 × 10 ⁻¹	1 × 10 ^{1 b)}	1 × 10 ^{5 b)}
Berylium (4)				
Be-7	2 × 10 ¹	2 × 10 ¹	1 × 10 ³	1 × 10 ⁷
Be-10	4 × 10 ¹	6 × 10 ⁻¹	1 × 10 ⁴	1 × 10 ⁶
Vizmut (83)				
Bi-205	7 × 10 ⁻¹	7 × 10 ⁻¹	1 × 10 ¹	1 × 10 ⁶
Bi-206	3 × 10 ⁻¹	3 × 10 ⁻¹	1 × 10 ¹	1 × 10 ⁵
Bi-207	7 × 10 ⁻¹	7 × 10 ⁻¹	1 × 10 ¹	1 × 10 ⁶
Bi-210	1 × 10 ⁰	6 × 10 ⁻¹	1 × 10 ³	1 × 10 ⁶
Bi-210m ^{a)}	6 × 10 ⁻¹	2 × 10 ⁻²	1 × 10 ¹	1 × 10 ⁵
Bi-212 ^{a)}	7 × 10 ⁻¹	6 × 10 ⁻¹	1 × 10 ^{1 b)}	1 × 10 ^{5 b)}
Berkelium (97)				
Bk-247	8 × 10 ⁰	8 × 10 ⁻⁴	1 × 10 ⁰	1 × 10 ⁴
Bk-249 ^{a)}	4 × 10 ¹	3 × 10 ⁻¹	1 × 10 ³	1 × 10 ⁶
Brom (35)				
Br-76	4 × 10 ⁻¹	4 × 10 ⁻¹	1 × 10 ¹	1 × 10 ⁵
Br-77	3 × 10 ⁰	3 × 10 ⁰	1 × 10 ²	1 × 10 ⁶
Br-82	4 × 10 ⁻¹	4 × 10 ⁻¹	1 × 10 ¹	1 × 10 ⁶
Uhlík (6)				
C-11	1 × 10 ⁰	6 × 10 ⁻¹	1 × 10 ¹	1 × 10 ⁶
C-14	4 × 10 ¹	3 × 10 ⁰	1 × 10 ⁴	1 × 10 ⁷
Vápník (20)				
Ca-41	neomezeno	neomezeno	1 × 10 ⁵	1 × 10 ⁷
Ca-45	4 × 10 ¹	1 × 10 ⁰	1 × 10 ⁴	1 × 10 ⁷
Ca-47 ^{a)}	3 × 10 ⁰	3 × 10 ⁻¹	1 × 10 ¹	1 × 10 ⁶
Kadmium (48)				
Cd-109	3 × 10 ¹	2 × 10 ⁰	1 × 10 ⁴	1 × 10 ⁶
Cd-113m	4 × 10 ¹	5 × 10 ⁻¹	1 × 10 ³	1 × 10 ⁶
Cd-115 ^{a)}	3 × 10 ⁰	4 × 10 ⁻¹	1 × 10 ²	1 × 10 ⁶
Cd-115m	5 × 10 ⁻¹	5 × 10 ⁻¹	1 × 10 ³	1 × 10 ⁶
Cer (58)				
Ce-139	7 × 10 ⁰	2 × 10 ⁰	1 × 10 ²	1 × 10 ⁶
Ce-141	2 × 10 ¹	6 × 10 ⁻¹	1 × 10 ²	1 × 10 ⁷
Ce-143	9 × 10 ⁻¹	6 × 10 ⁻¹	1 × 10 ²	1 × 10 ⁶
Ce-144 ^{a)}	2 × 10 ⁻¹	2 × 10 ⁻¹	1 × 10 ^{2 b)}	1 × 10 ^{5 b)}
Kalifornium (98)				
Cf-248	4 × 10 ¹	6 × 10 ⁻³	1 × 10 ¹	1 × 10 ⁴
Cf-249	3 × 10 ⁰	8 × 10 ⁻⁴	1 × 10 ⁰	1 × 10 ³
Cf-250	2 × 10 ¹	2 × 10 ⁻³	1 × 10 ¹	1 × 10 ⁴
Cf-251	7 × 10 ⁰	7 × 10 ⁻⁴	1 × 10 ⁰	1 × 10 ³
Cf-252	1 × 10 ⁻¹	3 × 10 ⁻³	1 × 10 ¹	1 × 10 ⁴
Cf-253 ^{a)}	4 × 10 ¹	4 × 10 ⁻²	1 × 10 ²	1 × 10 ⁵

Radionuklid (atomové číslo)	A ₁	A ₂	Mezní hodnoty koncentrace aktivity pro vyjmuté látky (Bq/g)	Mezní hodnota aktivity pro vyjmuté zásilky (Bq)
	(TBq)	(TBq)		
Cf-254	1×10^{-3}	1×10^{-3}	1×10^0	1×10^3
Chlor (17)				
Cl-36	1×10^1	6×10^{-1}	1×10^4	1×10^6
Cl-38	2×10^{-1}	2×10^{-1}	1×10^1	1×10^5
Curium (96)				
Cm-240	4×10^1	2×10^{-2}	1×10^2	1×10^5
Cm-241	2×10^0	1×10^0	1×10^2	1×10^6
Cm-242	4×10^1	1×10^{-2}	1×10^2	1×10^5
Cm-243	9×10^0	1×10^{-3}	1×10^0	1×10^4
Cm-244	2×10^1	2×10^{-3}	1×10^1	1×10^4
Cm-245	9×10^0	9×10^{-4}	1×10^0	1×10^3
Cm-246	9×10^0	9×10^{-4}	1×10^0	1×10^3
Cm-247 ^{a)}	3×10^0	1×10^{-3}	1×10^0	1×10^4
Cm-248	2×10^{-2}	3×10^{-4}	1×10^0	1×10^3
Kobalt (27)				
Co-55	5×10^{-1}	5×10^{-1}	1×10^1	1×10^6
Co-56	3×10^{-1}	3×10^{-1}	1×10^1	1×10^5
Co-57	1×10^1	1×10^1	1×10^2	1×10^6
Co-58	1×10^0	1×10^0	1×10^1	1×10^6
Co-58m	4×10^1	4×10^1	1×10^4	1×10^7
Co-60	4×10^{-1}	4×10^{-1}	1×10^1	1×10^5
Chrom(24)				
Cr-51	3×10^1	3×10^1	1×10^3	1×10^7
Cesium (55)				
Cs-129	4×10^0	4×10^0	1×10^2	1×10^5
Cs-131	3×10^1	3×10^1	1×10^3	1×10^6
Cs-132	1×10^0	1×10^0	1×10^1	1×10^5
Cs-134	7×10^{-1}	7×10^{-1}	1×10^1	1×10^4
Cs-134m	4×10^1	6×10^{-1}	1×10^3	1×10^5
Cs-135	4×10^1	1×10^0	1×10^4	1×10^7
Cs-136	5×10^{-1}	5×10^{-1}	1×10^1	1×10^5
Cs-137 ^{a)}	2×10^0	6×10^{-1}	1×10^1 ^{b)}	1×10^4 ^{b)}
Měď (29)				
Cu-64	6×10^0	1×10^0	1×10^2	1×10^6
Cu-67	1×10^1	7×10^{-1}	1×10^2	1×10^6
Dysprosium (66)				
Dy-159	2×10^1	2×10^1	1×10^3	1×10^7
Dy-165	9×10^{-1}	6×10^{-1}	1×10^3	1×10^6
Dy-166 ^{a)}	9×10^{-1}	3×10^{-1}	1×10^3	1×10^6
Erbium (68)				
Er-169	4×10^1	1×10^0	1×10^4	1×10^7
Er-171	8×10^{-1}	5×10^{-1}	1×10^2	1×10^6
Europium (63)				
Eu-147	2×10^0	2×10^0	1×10^2	1×10^6
Eu-148	5×10^{-1}	5×10^{-1}	1×10^1	1×10^6
Eu-149	2×10^1	2×10^1	1×10^2	1×10^7
Eu-150 (krátce životné)	2×10^0	7×10^{-1}	1×10^3	1×10^6
Eu-150 (dlouho životné)	7×10^{-1}	7×10^{-1}	1×10^1	1×10^6
Eu-152	1×10^0	1×10^0	1×10^1	1×10^6
Eu-152m	8×10^{-1}	8×10^{-1}	1×10^2	1×10^6
Eu-154	9×10^{-1}	6×10^{-1}	1×10^1	1×10^6
Eu-155	2×10^1	3×10^0	1×10^2	1×10^7
Eu-156	7×10^{-1}	7×10^{-1}	1×10^1	1×10^6
Fluor (9)				
F-18	1×10^0	6×10^{-1}	1×10^1	1×10^6
Železo (26)				
Fe-52 ^{a)}	3×10^{-1}	3×10^{-1}	1×10^1	1×10^6

Radionuklid (atomové číslo)	A ₁	A ₂	Mezní hodnoty koncentrace aktivity pro vyjmuté látky	Mezní hodnota aktivity pro vyjmuté zásilky
	(TBq)	(TBq)	(Bq/g)	(Bq)
Fe-55	4 × 10 ¹	4 × 10 ¹	1 × 10 ⁴	1 × 10 ⁶
Fe-59	9 × 10 ⁻¹	9 × 10 ⁻¹	1 × 10 ¹	1 × 10 ⁶
Fe-60 ^{a)}	4 × 10 ¹	2 × 10 ⁻¹	1 × 10 ²	1 × 10 ⁵
Galium (31)				
Ga-67	7 × 10 ⁰	3 × 10 ⁰	1 × 10 ²	1 × 10 ⁶
Ga-68	5 × 10 ⁻¹	5 × 10 ⁻¹	1 × 10 ¹	1 × 10 ⁵
Ga-72	4 × 10 ⁻¹	4 × 10 ⁻¹	1 × 10 ¹	1 × 10 ⁵
Gadolinium (64)				
Gd-146 ^{a)}	5 × 10 ⁻¹	5 × 10 ⁻¹	1 × 10 ¹	1 × 10 ⁶
Gd-148	2 × 10 ¹	2 × 10 ⁻³	1 × 10 ¹	1 × 10 ⁴
Gd-153	1 × 10 ¹	9 × 10 ⁰	1 × 10 ²	1 × 10 ⁷
Gd-159	3 × 10 ⁰	6 × 10 ⁻¹	1 × 10 ³	1 × 10 ⁶
Germanium (32)				
Ge-68 ^{a)}	5 × 10 ⁻¹	5 × 10 ⁻¹	1 × 10 ¹	1 × 10 ⁵
Ge-71	4 × 10 ¹	4 × 10 ¹	1 × 10 ⁴	1 × 10 ⁸
Ge-77	3 × 10 ⁻¹	3 × 10 ⁻¹	1 × 10 ¹	1 × 10 ⁵
Hafnium (72)				
Hf-172 ^{a)}	6 × 10 ⁻¹	6 × 10 ⁻¹	1 × 10 ¹	1 × 10 ⁶
Hf-175	3 × 10 ⁰	3 × 10 ⁰	1 × 10 ²	1 × 10 ⁶
Hf-181	2 × 10 ⁰	5 × 10 ⁻¹	1 × 10 ¹	1 × 10 ⁶
Hf-182	neomezeno	neomezeno	1 × 10 ²	1 × 10 ⁶
Rtuť (80)				
Hg-194 ^{a)}	1 × 10 ⁰	1 × 10 ⁰	1 × 10 ¹	1 × 10 ⁶
Hg-195m ^{a)}	3 × 10 ⁰	7 × 10 ⁻¹	1 × 10 ²	1 × 10 ⁶
Hg-197	2 × 10 ¹	1 × 10 ¹	1 × 10 ²	1 × 10 ⁷
Hg-197m	1 × 10 ¹	4 × 10 ⁻¹	1 × 10 ²	1 × 10 ⁶
Hg-203	5 × 10 ⁰	1 × 10 ⁰	1 × 10 ²	1 × 10 ⁵
Holmium (67)				
Ho-166	4 × 10 ⁻¹	4 × 10 ⁻¹	1 × 10 ³	1 × 10 ⁵
Ho-166m	6 × 10 ⁻¹	5 × 10 ⁻¹	1 × 10 ¹	1 × 10 ⁶
Jod (53)				
I-123	6 × 10 ⁰	3 × 10 ⁰	1 × 10 ²	1 × 10 ⁷
I-124	1 × 10 ⁰	1 × 10 ⁰	1 × 10 ¹	1 × 10 ⁶
I-125	2 × 10 ¹	3 × 10 ⁰	1 × 10 ³	1 × 10 ⁶
I-126	2 × 10 ⁰	1 × 10 ⁰	1 × 10 ²	1 × 10 ⁶
I-129	neomezeno	neomezeno	1 × 10 ²	1 × 10 ⁵
I-131	3 × 10 ⁰	7 × 10 ⁻¹	1 × 10 ²	1 × 10 ⁶
I-132	4 × 10 ⁻¹	4 × 10 ⁻¹	1 × 10 ¹	1 × 10 ⁵
I-133	7 × 10 ⁻¹	6 × 10 ⁻¹	1 × 10 ¹	1 × 10 ⁶
I-134	3 × 10 ⁻¹	3 × 10 ⁻¹	1 × 10 ¹	1 × 10 ⁵
I-135 ^{a)}	6 × 10 ⁻¹	6 × 10 ⁻¹	1 × 10 ¹	1 × 10 ⁶
Indium (49)				
In-111	3 × 10 ⁰	3 × 10 ⁰	1 × 10 ²	1 × 10 ⁶
In-113m	4 × 10 ⁰	2 × 10 ⁰	1 × 10 ²	1 × 10 ⁶
In-114m ^{a)}	1 × 10 ¹	5 × 10 ⁻¹	1 × 10 ²	1 × 10 ⁶
In-115m	7 × 10 ⁰	1 × 10 ⁰	1 × 10 ²	1 × 10 ⁶
Iridium (77)				
Ir-189 ^{a)}	1 × 10 ¹	1 × 10 ¹	1 × 10 ²	1 × 10 ⁷
Ir-190	7 × 10 ⁻¹	7 × 10 ⁻¹	1 × 10 ¹	1 × 10 ⁶
Ir-192	1 × 10 ^{0 c)}	6 × 10 ⁻¹	1 × 10 ¹	1 × 10 ⁴
Ir-194	3 × 10 ⁻¹	3 × 10 ⁻¹	1 × 10 ²	1 × 10 ⁵
Draslík (19)				
K-40	9 × 10 ⁻¹	9 × 10 ⁻¹	1 × 10 ²	1 × 10 ⁶
K-42	2 × 10 ⁻¹	2 × 10 ⁻¹	1 × 10 ²	1 × 10 ⁶
K-43	7 × 10 ⁻¹	6 × 10 ⁻¹	1 × 10 ¹	1 × 10 ⁶
Krypton (36)				
Kr-79	4 × 10 ⁰	2 × 10 ⁰	1 × 10 ³	1 × 10 ⁵

Radionuklid (atomové číslo)	A ₁	A ₂	Mezní hodnoty koncentrace aktivity pro vyjmuté látky	Mezní hodnota aktivity pro vyjmuté zásilky
	(TBq)	(TBq)	(Bq/g)	(Bq)
Kr-81	4 × 10 ¹	4 × 10 ¹	1 × 10 ⁴	1 × 10 ⁷
Kr-85	1 × 10 ¹	1 × 10 ¹	1 × 10 ⁵	1 × 10 ⁴
Kr-85m	8 × 10 ⁰	3 × 10 ⁰	1 × 10 ³	1 × 10 ¹⁰
Kr-87	2 × 10 ⁻¹	2 × 10 ⁻¹	1 × 10 ²	1 × 10 ⁹
Lanthan (57)				
La-137	3 × 10 ¹	6 × 10 ⁰	1 × 10 ³	1 × 10 ⁷
La-140	4 × 10 ⁻¹	4 × 10 ⁻¹	1 × 10 ¹	1 × 10 ⁵
Lutecium (71)				
Lu-172	6 × 10 ⁻¹	6 × 10 ⁻¹	1 × 10 ¹	1 × 10 ⁶
Lu-173	8 × 10 ⁰	8 × 10 ⁰	1 × 10 ²	1 × 10 ⁷
Lu-174	9 × 10 ⁰	9 × 10 ⁰	1 × 10 ²	1 × 10 ⁷
Lu-174m	2 × 10 ¹	1 × 10 ¹	1 × 10 ²	1 × 10 ⁷
Lu-177	3 × 10 ¹	7 × 10 ⁻¹	1 × 10 ³	1 × 10 ⁷
Hořčík (12)				
Mg-28 ^a)	3 × 10 ⁻¹	3 × 10 ⁻¹	1 × 10 ¹	1 × 10 ⁵
Mangan (25)				
Mn-52	3 × 10 ⁻¹	3 × 10 ⁻¹	1 × 10 ¹	1 × 10 ⁵
Mn-53	neomezeno	neomezeno	1 × 10 ⁴	1 × 10 ⁹
Mn-54	1 × 10 ⁰	1 × 10 ⁰	1 × 10 ¹	1 × 10 ⁶
Mn-56	3 × 10 ⁻¹	3 × 10 ⁻¹	1 × 10 ¹	1 × 10 ⁵
Molybden (42)				
Mo-93	4 × 10 ¹	2 × 10 ¹	1 × 10 ³	1 × 10 ⁸
Mo-99 ^a)	1 × 10 ⁰	6 × 10 ⁻¹	1 × 10 ²	1 × 10 ⁶
Dusík (7)				
N-13	9 × 10 ⁻¹	6 × 10 ⁻¹	1 × 10 ²	1 × 10 ⁹
Sodík (11)				
Na-22	5 × 10 ⁻¹	5 × 10 ⁻¹	1 × 10 ¹	1 × 10 ⁶
Na-24	2 × 10 ⁻¹	2 × 10 ⁻¹	1 × 10 ¹	1 × 10 ⁵
Niob (41)				
Nb-93m	4 × 10 ¹	3 × 10 ¹	1 × 10 ⁴	1 × 10 ⁷
Nb-94	7 × 10 ⁻¹	7 × 10 ⁻¹	1 × 10 ¹	1 × 10 ⁶
Nb-95	1 × 10 ⁰	1 × 10 ⁰	1 × 10 ¹	1 × 10 ⁶
Nb-97	9 × 10 ⁻¹	6 × 10 ⁻¹	1 × 10 ¹	1 × 10 ⁶
Neodym (60)				
Nd-147	6 × 10 ⁰	6 × 10 ⁻¹	1 × 10 ²	1 × 10 ⁶
Nd-149	6 × 10 ⁻¹	5 × 10 ⁻¹	1 × 10 ²	1 × 10 ⁶
Nikl (28)				
Ni-59	neomezeno	neomezeno	1 × 10 ⁴	1 × 10 ⁸
Ni-63	4 × 10 ¹	3 × 10 ¹	1 × 10 ⁵	1 × 10 ⁸
Ni-65	4 × 10 ⁻¹	4 × 10 ⁻¹	1 × 10 ¹	1 × 10 ⁶
Neptunium (93)				
Np-235	4 × 10 ¹	4 × 10 ¹	1 × 10 ³	1 × 10 ⁷
Np-236 (krátce životné)	2 × 10 ¹	2 × 10 ⁰	1 × 10 ³	1 × 10 ⁷
Np-236 (dlouho životné)	9 × 10 ⁰	2 × 10 ⁻²	1 × 10 ²	1 × 10 ⁵
Np-237	2 × 10 ¹	2 × 10 ⁻³	1 × 10 ^{0 b)}	1 × 10 ^{3 b)}
Np-239	7 × 10 ⁰	4 × 10 ⁻¹	1 × 10 ²	1 × 10 ⁷
Osmium (76)				
Os-185	1 × 10 ⁰	1 × 10 ⁰	1 × 10 ¹	1 × 10 ⁶
Os-191	1 × 10 ¹	2 × 10 ⁰	1 × 10 ²	1 × 10 ⁷
Os-191m	4 × 10 ¹	3 × 10 ¹	1 × 10 ³	1 × 10 ⁷
Os-193	2 × 10 ⁰	6 × 10 ⁻¹	1 × 10 ²	1 × 10 ⁶
Os-194 ^a)	3 × 10 ⁻¹	3 × 10 ⁻¹	1 × 10 ²	1 × 10 ⁵
Fosfor (15)				
P-32	5 × 10 ⁻¹	5 × 10 ⁻¹	1 × 10 ³	1 × 10 ⁵
P-33	4 × 10 ¹	1 × 10 ⁰	1 × 10 ⁵	1 × 10 ⁸
Protaktinium (91)				
Pa-230 ^a)	2 × 10 ⁰	7 × 10 ⁻²	1 × 10 ¹	1 × 10 ⁶

Radionuklid (atomové číslo)	A ₁	A ₂	Mezní hodnoty koncentrace aktivity pro vyjmuté látky (Bq/g)	Mezní hodnota aktivity pro vyjmuté zásilky (Bq)
	(TBq)	(TBq)		
Pa-231	4×10^0	4×10^{-4}	1×10^0	1×10^3
Pa-233	5×10^0	7×10^{-1}	1×10^2	1×10^7
Olovo (82)				
Pb-201	1×10^0	1×10^0	1×10^1	1×10^6
Pb-202	4×10^1	2×10^1	1×10^3	1×10^6
Pb-203	4×10^0	3×10^0	1×10^2	1×10^6
Pb-205	neomezeno	neomezeno	1×10^4	1×10^7
Pb-210 ^{a)}	1×10^0	5×10^{-2}	1×10^1 b)	1×10^4 b)
Pb-212 ^{a)}	7×10^{-1}	2×10^{-1}	1×10^1 b)	1×10^5 b)
Paladium (46)				
Pd-103 ^{a)}	4×10^1	4×10^1	1×10^3	1×10^8
Pd-107	neomezeno	neomezeno	1×10^5	1×10^8
Pd-109	2×10^0	5×10^{-1}	1×10^3	1×10^6
Prometium (61)				
Pm-143	3×10^0	3×10^0	1×10^2	1×10^6
Pm-144	7×10^{-1}	7×10^{-1}	1×10^1	1×10^6
Pm-145	3×10^1	1×10^1	1×10^3	1×10^7
Pm-147	4×10^1	2×10^0	1×10^4	1×10^7
Pm-148m ^{a)}	8×10^{-1}	7×10^{-1}	1×10^1	1×10^6
Pm-149	2×10^0	6×10^{-1}	1×10^3	1×10^6
Pm-151	2×10^0	6×10^{-1}	1×10^2	1×10^6
Polonium (84)				
Po-210	4×10^1	2×10^{-2}	1×10^1	1×10^4
Praseodym (59)				
Pr-142	4×10^{-1}	4×10^{-1}	1×10^2	1×10^5
Pr-143	3×10^0	6×10^{-1}	1×10^4	1×10^6
Platina (78)				
Pt-188 ^{a)}	1×10^0	8×10^{-1}	1×10^1	1×10^6
Pt-191	4×10^0	3×10^0	1×10^2	1×10^6
Pt-193	4×10^1	4×10^1	1×10^4	1×10^7
Pt-193m	4×10^1	5×10^{-1}	1×10^3	1×10^7
Pt-195m	1×10^1	5×10^{-1}	1×10^2	1×10^6
Pt-197	2×10^1	6×10^{-1}	1×10^3	1×10^6
Pt-197m	1×10^1	6×10^{-1}	1×10^2	1×10^6
Plutonium (94)				
Pu-236	3×10^1	3×10^{-3}	1×10^1	1×10^4
Pu-237	2×10^1	2×10^1	1×10^3	1×10^7
Pu-238	1×10^1	1×10^{-3}	1×10^0	1×10^4
Pu-239	1×10^1	1×10^{-3}	1×10^0	1×10^4
Pu-240	1×10^1	1×10^{-3}	1×10^0	1×10^3
Pu-241 ^{a)}	4×10^1	6×10^{-2}	1×10^2	1×10^5
Pu-242	1×10^1	1×10^{-3}	1×10^0	1×10^4
Pu-244 ^{a)}	4×10^{-1}	1×10^{-3}	1×10^0	1×10^4
Radium (88)				
Ra-223 ^{a)}	4×10^{-1}	7×10^{-3}	1×10^2 b)	1×10^5 b)
Ra-224 ^{a)}	4×10^{-1}	2×10^{-2}	1×10^1 b)	1×10^5 b)
Ra-225 ^{a)}	2×10^{-1}	4×10^{-3}	1×10^2	1×10^5
Ra-226 ^{a)}	2×10^{-1}	3×10^{-3}	1×10^1 b)	1×10^4 b)
Ra-228 ^{a)}	6×10^{-1}	2×10^{-2}	1×10^1 b)	1×10^5 b)
Rubidium (37)				
Rb-81	2×10^0	8×10^{-1}	1×10^1	1×10^6
Rb-83 ^{a)}	2×10^0	2×10^0	1×10^2	1×10^6
Rb-84	1×10^0	1×10^0	1×10^1	1×10^6
Rb-86	5×10^{-1}	5×10^{-1}	1×10^2	1×10^5
Rb-87	neomezeno	neomezeno	1×10^4	1×10^7

Radionuklid (atomové číslo)	A ₁ (TBq)	A ₂ (TBq)	Mezní hodnoty koncentrace aktivity pro vyjmuté látky (Bq/g)	Mezní hodnota aktivity pro vyjmuté zásilky (Bq)
Rb (přírodní)	neomezeno	neomezeno	1×10^4	1×10^7
Rhenium (75)				
Re-184	1×10^0	1×10^0	1×10^1	1×10^6
Re-184m	3×10^0	1×10^0	1×10^2	1×10^6
Re-186	2×10^0	6×10^{-1}	1×10^3	1×10^6
Re-187	neomezeno	neomezeno	1×10^6	1×10^9
Re-188	4×10^{-1}	4×10^{-1}	1×10^2	1×10^5
Re-189 ^{a)}	3×10^0	6×10^{-1}	1×10^2	1×10^6
Re (přírodní)	neomezeno	neomezeno	1×10^6	1×10^9
Rhodium (45)				
Rh-99	2×10^0	2×10^0	1×10^1	1×10^6
Rh-101	4×10^0	3×10^0	1×10^2	1×10^7
Rh-102	5×10^{-1}	5×10^{-1}	1×10^1	1×10^6
Rh-102m	2×10^0	2×10^0	1×10^2	1×10^6
Rh-103m	4×10^1	4×10^1	1×10^4	1×10^8
Rh-105	1×10^1	8×10^{-1}	1×10^2	1×10^7
Radon (86)				
Rn-222 ^{a)}	3×10^{-1}	4×10^{-3}	1×10^1 ^{b)}	1×10^8 ^{b)}
Ruthenium (44)				
Ru-97	5×10^0	5×10^0	1×10^2	1×10^7
Ru-103 ^{a)}	2×10^0	2×10^0	1×10^2	1×10^6
Ru-105	1×10^0	6×10^{-1}	1×10^1	1×10^6
Ru-106 ^{a)}	2×10^{-1}	2×10^{-1}	1×10^2 ^{b)}	1×10^5 ^{b)}
Síra (16)				
S-35	4×10^1	3×10^0	1×10^5	1×10^8
Antimon (51)				
Sb-122	4×10^{-1}	4×10^{-1}	1×10^2	1×10^4
Sb-124	6×10^{-1}	6×10^{-1}	1×10^1	1×10^6
Sb-125	2×10^0	1×10^0	1×10^2	1×10^6
Sb-126	4×10^{-1}	4×10^{-1}	1×10^1	1×10^5
Skandium (21)				
Sc-44	5×10^{-1}	5×10^{-1}	1×10^1	1×10^5
Sc-46	5×10^{-1}	5×10^{-1}	1×10^1	1×10^6
Sc-47	1×10^1	7×10^{-1}	1×10^2	1×10^6
Sc-48	3×10^{-1}	3×10^{-1}	1×10^1	1×10^5
Selen (34)				
Se-75	3×10^0	3×10^0	1×10^2	1×10^6
Se-79	4×10^1	2×10^0	1×10^4	1×10^7
Křemík (14)				
Si-31	6×10^{-1}	6×10^{-1}	1×10^3	1×10^6
Si-32	4×10^1	5×10^{-1}	1×10^3	1×10^6
Samarium (62)				
Sm-145	1×10^1	1×10^1	1×10^2	1×10^7
Sm-147	neomezeno	neomezeno	1×10^1	1×10^4
Sm-151	4×10^1	1×10^1	1×10^4	1×10^8
Sm-153	9×10^0	6×10^{-1}	1×10^2	1×10^6
Cín (50)				
Sn-113 ^{a)}	4×10^0	2×10^0	1×10^3	1×10^7
Sn-117m	7×10^0	4×10^{-1}	1×10^2	1×10^6
Sn-119m	4×10^1	3×10^1	1×10^3	1×10^7
Sn-121m ^{a)}	4×10^1	9×10^{-1}	1×10^3	1×10^7
Sn-123	8×10^{-1}	6×10^{-1}	1×10^3	1×10^6
Sn-125	4×10^{-1}	4×10^{-1}	1×10^2	1×10^5
Sn-126 ^{a)}	6×10^{-1}	4×10^{-1}	1×10^1	1×10^5
Stroncium (38)				
Sr-82 ^{a)}	2×10^{-1}	2×10^{-1}	1×10^1	1×10^5

Radionuklid (atomové číslo)	A ₁	A ₂	Mezní hodnoty koncentrace aktivity pro vyjmuté látky (Bq/g)	Mezní hodnota aktivity pro vyjmuté zásilky (Bq)
	(TBq)	(TBq)		
Sr-85	2 × 10 ⁰	2 × 10 ⁰	1 × 10 ²	1 × 10 ⁶
Sr-85m	5 × 10 ⁰	5 × 10 ⁰	1 × 10 ²	1 × 10 ⁷
Sr-87m	3 × 10 ⁰	3 × 10 ⁰	1 × 10 ²	1 × 10 ⁶
Sr-89	6 × 10 ⁻¹	6 × 10 ⁻¹	1 × 10 ³	1 × 10 ⁶
Sr-90 ^{a)}	3 × 10 ⁻¹	3 × 10 ⁻¹	1 × 10 ² b)	1 × 10 ⁴ b)
Sr-91 ^{a)}	3 × 10 ⁻¹	3 × 10 ⁻¹	1 × 10 ¹	1 × 10 ⁵
Sr-92 ^{a)}	1 × 10 ⁰	3 × 10 ⁻¹	1 × 10 ¹	1 × 10 ⁶
Tritium (1)				
T (H-3)	4 × 10 ¹	4 × 10 ¹	1 × 10 ⁶	1 × 10 ⁹
Tantal (73)				
Ta-178 (dlouho životný)	1 × 10 ⁰	8 × 10 ⁻¹	1 × 10 ¹	1 × 10 ⁶
Ta-179	3 × 10 ¹	3 × 10 ¹	1 × 10 ³	1 × 10 ⁷
Ta-182	9 × 10 ⁻¹	5 × 10 ⁻¹	1 × 10 ¹	1 × 10 ⁴
Terbium (65)				
Tb-157	4 × 10 ¹	4 × 10 ¹	1 × 10 ⁴	1 × 10 ⁷
Tb-158	1 × 10 ⁰	1 × 10 ⁰	1 × 10 ¹	1 × 10 ⁶
Tb-160	1 × 10 ⁰	6 × 10 ⁻¹	1 × 10 ¹	1 × 10 ⁶
Technecium (43)				
Tc-95m ^{a)}	2 × 10 ⁰	2 × 10 ⁰	1 × 10 ¹	1 × 10 ⁶
Tc-96	4 × 10 ⁻¹	4 × 10 ⁻¹	1 × 10 ¹	1 × 10 ⁶
Tc-96m ^{a)}	4 × 10 ⁻¹	4 × 10 ⁻¹	1 × 10 ³	1 × 10 ⁷
Tc-97	neomezeno	neomezeno	1 × 10 ³	1 × 10 ⁸
Tc-97m	4 × 10 ¹	1 × 10 ⁰	1 × 10 ³	1 × 10 ⁷
Tc-98	8 × 10 ⁻¹	7 × 10 ⁻¹	1 × 10 ¹	1 × 10 ⁶
Tc-99	4 × 10 ¹	9 × 10 ⁻¹	1 × 10 ⁴	1 × 10 ⁷
Tc-99m	1 × 10 ¹	4 × 10 ⁰	1 × 10 ²	1 × 10 ⁷
Telur (52)				
Te-121	2 × 10 ⁰	2 × 10 ⁰	1 × 10 ¹	1 × 10 ⁶
Te-121m	5 × 10 ⁰	3 × 10 ⁰	1 × 10 ²	1 × 10 ⁶
Te-123m	8 × 10 ⁰	1 × 10 ⁰	1 × 10 ²	1 × 10 ⁷
Te-125m	2 × 10 ¹	9 × 10 ⁻¹	1 × 10 ³	1 × 10 ⁷
Te-127	2 × 10 ¹	7 × 10 ⁻¹	1 × 10 ³	1 × 10 ⁶
Te-127m ^{a)}	2 × 10 ¹	5 × 10 ⁻¹	1 × 10 ³	1 × 10 ⁷
Te-129	7 × 10 ⁻¹	6 × 10 ⁻¹	1 × 10 ²	1 × 10 ⁶
Te-129m ^{a)}	8 × 10 ⁻¹	4 × 10 ⁻¹	1 × 10 ³	1 × 10 ⁶
Te-131m ^{a)}	7 × 10 ⁻¹	5 × 10 ⁻¹	1 × 10 ¹	1 × 10 ⁶
Te-132 ^{a)}	5 × 10 ⁻¹	4 × 10 ⁻¹	1 × 10 ²	1 × 10 ⁷
Thorium (90)				
Th-227	1 × 10 ¹	5 × 10 ⁻³	1 × 10 ¹	1 × 10 ⁴
Th-228 ^{a)}	5 × 10 ⁻¹	1 × 10 ⁻³	1 × 10 ⁰ b)	1 × 10 ⁴ b)
Th-229	5 × 10 ⁰	5 × 10 ⁻⁴	1 × 10 ⁰ b)	1 × 10 ³ b)
Th-230	1 × 10 ¹	1 × 10 ⁻³	1 × 10 ⁰	1 × 10 ⁴
Th-231	4 × 10 ¹	2 × 10 ⁻²	1 × 10 ³	1 × 10 ⁷
Th-232	neomezeno	neomezeno	1 × 10 ¹	1 × 10 ⁴
Th-234 ^{a)}	3 × 10 ⁻¹	3 × 10 ⁻¹	1 × 10 ³ b)	1 × 10 ⁵ b)
Th (přírodní)	neomezeno	neomezeno	1 × 10 ⁰ b)	1 × 10 ³ b)
Titan (22)				
Ti-44 ^{a)}	5 × 10 ⁻¹	4 × 10 ⁻¹	1 × 10 ¹	1 × 10 ⁵
Thalium (81)				
Tl-200	9 × 10 ⁻¹	9 × 10 ⁻¹	1 × 10 ¹	1 × 10 ⁶
Tl-201	1 × 10 ¹	4 × 10 ⁰	1 × 10 ²	1 × 10 ⁶
Tl-202	2 × 10 ⁰	2 × 10 ⁰	1 × 10 ²	1 × 10 ⁶
Tl-204	1 × 10 ¹	7 × 10 ⁻¹	1 × 10 ⁴	1 × 10 ⁴
Thulium (69)				
Tm-167	7 × 10 ⁰	8 × 10 ⁻¹	1 × 10 ²	1 × 10 ⁶

Radionuklid (atomové číslo)	A ₁	A ₂	Mezní hodnoty koncentrace aktivity pro vyjmuté látky	Mezní hodnota aktivity pro vyjmuté zásilky
	(TBq)	(TBq)	(Bq/g)	(Bq)
Tm-170	3×10^0	6×10^{-1}	1×10^3	1×10^6
Tm-171	4×10^1	4×10^1	1×10^4	1×10^8
Uran (92)				
U-230 (rychlá absorpce plícemi) ^{a)d)}	4×10^1	1×10^{-1}	1×10^1 b)	1×10^5 b)
U-230 (střední absorpce plícemi) ^{a)e)}	4×10^1	4×10^{-3}	1×10^1	1×10^4
U-230 (pomalá absorpce plícemi) ^{a)f)}	3×10^1	3×10^{-3}	1×10^1	1×10^4
U-232 (rychlá absorpce plícemi) ^{d)}	4×10^1	1×10^{-2}	1×10^0 b)	1×10^3 b)
U-232 (střední absorpce plícemi) ^{e)}	4×10^1	7×10^{-3}	1×10^1	1×10^4
U-232 (pomalá absorpce plícemi) ^{f)}	1×10^1	1×10^{-3}	1×10^1	1×10^4
U-233 (rychlá absorpce plícemi) ^{d)}	4×10^1	9×10^{-2}	1×10^1	1×10^4
U-233 (střední absorpce plícemi) ^{e)}	4×10^1	2×10^{-2}	1×10^2	1×10^5
U-233 (pomalá absorpce plícemi) ^{f)}	4×10^1	6×10^{-3}	1×10^1	1×10^5
U-234 (rychlá absorpce plícemi) ^{d)}	4×10^1	9×10^{-2}	1×10^1	1×10^4
U-234 (střední absorpce plícemi) ^{e)}	4×10^1	2×10^{-2}	1×10^2	1×10^5
U-234 (pomalá absorpce plícemi) ^{f)}	4×10^1	6×10^{-3}	1×10^1	1×10^5
U-235 (všechny druhy absorpce plícemi) ^{a)d)e)f)}	neomezeno	neomezeno	1×10^1 b)	1×10^4 b)
U-236 (rychlá absorpce plícemi) ^{d)}	neomezeno	neomezeno	1×10^1	1×10^4
U-236 (střední absorpce plícemi) ^{e)}	4×10^1	2×10^{-2}	1×10^2	1×10^5
U-236 (pomalá absorpce plícemi) ^{f)}	4×10^1	6×10^{-3}	1×10^1	1×10^4
U-238 (všechny druhy absorpce plícemi) ^{d)e)f)}	neomezeno	neomezeno	1×10^1 b)	1×10^4 b)
U (přírodní)	neomezeno	neomezeno	1×10^0 b)	1×10^3 b)
U (obohacený $\leq 20\%$) ^{g)}	neomezeno	neomezeno	1×10^0	1×10^3
U (ochuzený)	neomezeno	neomezeno	1×10^0	1×10^3
Vanad (23)				
V-48	4×10^{-1}	4×10^{-1}	1×10^1	1×10^5
V-49	4×10^1	4×10^1	1×10^4	1×10^7
Wolfram (74)				
W-178 ^{a)}	9×10^0	5×10^0	1×10^1	1×10^6
W-181	3×10^1	3×10^1	1×10^3	1×10^7
W-185	4×10^1	8×10^{-1}	1×10^4	1×10^7
W-187	2×10^0	6×10^{-1}	1×10^2	1×10^6
W-188 ^{a)}	4×10^{-1}	3×10^{-1}	1×10^2	1×10^5
Xenon (54)				
Xe-122 ^{a)}	4×10^{-1}	4×10^{-1}	1×10^2	1×10^9
Xe-123	2×10^0	7×10^{-1}	1×10^2	1×10^9
Xe-127	4×10^0	2×10^0	1×10^3	1×10^5
Xe-131m	4×10^1	4×10^1	1×10^4	1×10^4
Xe-133	2×10^1	1×10^1	1×10^3	1×10^4
Xe-135	3×10^0	2×10^0	1×10^3	1×10^{10}
Ytrium (39)				

Radionuklid (atomové číslo)	A ₁	A ₂	Mezní hodnoty koncentrace aktivity pro vyjmuté látky	Mezní hodnota aktivity pro vyjmuté zásilky
	(TBq)	(TBq)	(Bq/g)	(Bq)
Y-87 ^{a)}	1×10^0	1×10^0	1×10^1	1×10^6
Y-88	4×10^{-1}	4×10^{-1}	1×10^1	1×10^6
Y-90	3×10^{-1}	3×10^{-1}	1×10^3	1×10^5
Y-91	6×10^{-1}	6×10^{-1}	1×10^3	1×10^6
Y-91m	2×10^0	2×10^0	1×10^2	1×10^6
Y-92	2×10^{-1}	2×10^{-1}	1×10^2	1×10^5
Y-93	3×10^{-1}	3×10^{-1}	1×10^2	1×10^5
Yterbium (79)				
Yb-169	4×10^0	1×10^0	1×10^2	1×10^7
Yb-175	3×10^1	9×10^{-1}	1×10^3	1×10^7
Zinek (30)				
Zn-65	2×10^0	2×10^0	1×10^1	1×10^6
Zn-69	3×10^0	6×10^{-1}	1×10^4	1×10^6
Zn-69m ^{a)}	3×10^0	6×10^{-1}	1×10^2	1×10^6
Zirkonium (40)				
Zr-88	3×10^0	3×10^0	1×10^2	1×10^6
Zr-93	neomezeno	neomezeno	1×10^3 b)	1×10^7 b)
Zr-95 ^{a)}	2×10^0	8×10^{-1}	1×10^1	1×10^6
Zr-97 ^{a)}	4×10^{-1}	4×10^{-1}	1×10^1 b)	1×10^5 b)

(a) Hodnoty A₁ a/nebo A₂ pro tyto mateřské nuklidy zahrnují příspěvky od produktů jejich přeměny s poločasem rozpadu kratším než 10 dnů, jak je uvedeno v následujícím (přehledu):

Mg-28	Al-28
Ar-42	K-42
Ca-47	Sc-47
Ti-44	Sc-44
Fe-52	Mn-52m
Fe-60	Co-60m
Zn-69m	Zn-69
Ge-68	Ga-68
Rb-83	Kr-83m
Sr-82	Rb-82
Sr-90	Y-90
Sr-91	Y-91m
Sr-92	Y-92
Y-87	Sr-87m
Zr-95	Nb-95m
Zr-97	Nb-97m, Nb-97
Mo-99	Tc-99m
Tc-95m	Tc-95
Tc-96m	Tc-96
Ru-103	Rh-103m
Ru-106	Rh-106
Pd-103	Rh-103m
Ag-108m	Ag-108
Ag-110m	Ag-110
Cd-115	In-115m
In-114m	In-114
Sn-113	In-113m
Sn-121m	Sn-121
Sn-126	Sb-126m
Te-118	Sb-118
Te-127m	Te-127
Te-129m	Te-129
Te-131m	Te-131

Te-132	I-132
I-135	Xe-135m
Xe-122	I-122
Cs-137	Ba-137m
Ba-131	Cs-131
Ba-140	La-140
Ce-144	Pr-144m, Pr-144
Pm-148m	Pm-148
Gd-146	Eu-146
Dy-166	Ho-166
Hf-172	Lu-172
W-178	Ta-178
W-188	Re-188
Re-189	Os-189m
Os-194	Ir-194
Ir-189	Os-189m
Pt-188	Ir-188
Hg-194	Au-194
Hg-195m	Hg-195
Pb-210	Bi-210
Pb-212	Bi-212, Tl-208, Po-212
Bi-210m	Tl-206
Bi-212	Tl-208, Po-212
At-211	Po-211
Rn-222	Po-218, Pb-214, At-218, Bi-214, Po-214
Ra-223	Rn-219, Po-215, Pb-211, Bi-211, Po-211, Tl-207
Ra-224	Rn-220, Po-216, Pb-212, Bi-212, Tl-208, Po-212
Ra-225	Ac-225, Fr-221, At-217, Bi-213, Tl-209, Po-213, Pb-209
Ra-226	Rn-222, Po-218, Pb-214, At-218, Bi-214, Po-214
Ra-228	Ac-228
Ac-225	Fr-221, At-217, Bi-213, Tl-209, Po-213, Pb-209
Ac-227	Fr-223
Th-228	Ra-224, Rn-220, Po-216, Pb-212, Bi-212, Tl-208, Po-212
Th-234	Pa-234m, Pa-234
Pa-230	Ac-226, Th-226, Fr-222, Ra-222, Rn-218, Po-214
U-230	Th-226, Ra-222, Rn-218, Po-214
U-235	Th-231
Pu-241	U-237
Pu-244	U-240, Np-240m
Am-242m	Am-242, Np-238
Am-243	Np-239
Cm-247	Pu-243
Bk-249	Am-245
Cf-253	Cm-249"

(b) Dále jsou uvedeny mateřské nuklidy a jejich dceřinné produkty, které jsou v trvalé rovnováze:

Sr-90	Y-90
Zr-93	Nb-93m
Zr-97	Nb-97
Ru-106	Rh-106
Ag-108m	Ag-108
Cs-137	Ba-137m
Ce-144	Pr-144
Ba-140	La-140
Bi-212	Tl-208 (0,36), Po-212 (0,64)

Pb-210	Bi-210, Po-210
Pb-212	Bi-212, Tl-208 (0,36), Po-212 (0,64)
Rn-222	Po-218, Pb-214, Bi-214, Po-214
Ra-223	Rn-219, Po-215, Pb-211, Bi-211, Tl-207
Ra-224	Rn-220, Po-216, Pb-212, Bi-212, Tl-208 (0,36), Po-212 (0,64)
Ra-226	Rn-222, Po-218, Pb-214, Bi-214, Po-214, Pb-210, Bi-210, Po-210
Ra-228	Ac-228
Th-228	Ra-224, Rn-220, Po-216, Pb-212, Bi-212, Tl-208 (0,36), Po-212 (0,64)
Th-229	Ra-225, Ac-225, Fr-221, At-217, Bi-213, Po-213, Pb-209
Th (nat)	Ra-228, Ac-228, Th-228, Ra-224, Rn-220, Po-216, Pb-212, Bi-212, Tl-208 (0,36), Po-212 (0,64)
Th-234	Pa-234m
U-230	Th-226, Ra-222, Rn-218, Po-214
U-232	Th-228, Ra-224, Rn-220, Po-216, Pb-212, Bi-212, Tl-208 (0,36), Po-212 (0,64)
U-235	Th-231
U-238	Th-234, Pa-234m
U (nat)	Th-234, Pa-234m, U-234, Th-230, Ra-226, Rn-222, Po-218, Pb-214, Bi-214, Po-214, Pb-210, Bi-210, Po-210
Np-237	Pa-233
Am-242m	Am-242
Am-243	Np-239

- (c) Množství může být určeno pomocí měření doby rozpadu nebo měření dávkové intenzity v předepsané vzdálenosti od zdroje.
- (d) Tyto hodnoty platí pouze pro sloučeniny uranu, které jak za normálních, tak i nevhodných podmínek přepravy zachovávají chemickou podobu UF₆, UO₂F₂ a UO₂(NO₃)₂.
- (e) Tyto hodnoty platí pouze pro uranové sloučeniny, které jak za normálních, tak i nevhodných podmínek přepravy zachovávají chemickou podobu UO₃, UF₄, UCl₄, a pro šestimocné sloučeniny.
- (f) Tyto hodnoty platí pro všechny uranové sloučeniny, kromě těch, které jsou uvedeny pod písmeny d) a e) výše.
- (g) Tyto hodnoty platí pouze pro neozářený uran.

2.2.7.2.2.2 Pro jednotlivé radionuklidy:

- (a) které nejsou uvedeny v tabulce 2.2.7.2.2.1, vyžaduje určení základních hodnot radionuklidů podle ustanovení 2.2.7.2.2.1 vícestranné schválení. Pro tyto radionuklidy musí být meze hmotnostní aktivity pro vyjmutí látky a meze aktivity pro vyjmutí zásilky vypočteny v souladu s principy stanovenými v (dokumentu) International Basic Safety Standards for Protection against Ionizing Radiation and for the Safety of Radiation Sources, Safety Series No.115, IAEA, Vienna (1996). Je dovoleno použít hodnotu A₂ vypočtenou použitím dávkového koeficientu pro příslušný typ absorpce plícemi (retence), jak je doporučeno Mezinárodní komisí pro radiační ochranu (International Commission on Radiological Protection), je-li vzata v úvahu chemická forma každého radionuklidu jak při normálních podmínkách přepravy, tak za podmínek nehody při přepravě. Alternativně mohou být použity hodnoty v tabulce 2.2.7.2.2.2 bez schválení příslušným orgánem.
- (b) v přístrojích nebo výrobcích, ve kterých jsou radioaktivní látky uzavřeny nebo v nich obsaženy jako součást nebo v jiném výrobku a splňují-li tyto přístroje nebo výrobky požadavky 2.2.7.2.4.1.3 (c), jsou povoleny alternativní základní hodnoty radionuklidů k hodnotám v tabulce 2.2.7.2.2.1 pro mezní hodnotu aktivity pro vyjmutou zásilku, avšak vyžadují vícestranné schválení. Takové alternativní mezní hodnoty aktivity pro vyjmuté zásilky musí být vypočteny v souladu s principy (dokumentu)

International Basic Safety Standards for Protection against Ionizing Radiation and for the Safety of Radiation Sources, Safety Series No.115, IAEA, Vienna (1996).

Tabulka 2.2.7.2.2.2 Základní hodnoty aktivity radionuklidů pro neznámé radionuklidy a směsi

Radioaktivní obsah	A ₁	A ₂	Mezní hodnoty koncentrace aktivity pro vyjmuté látky	Mezní hodnota aktivity pro vyjmuté zásilky
	[TBq]	[TBq]	[Bq/g]	[Bq]
Je známa pouze přítomnost radionuklidů emitujících záření beta nebo gama	0.1	0.02	1x10 ¹	1x10 ⁴
Je známa přítomnost nuklidů emitujících záření alfa, ale není známa přítomnost neutronových zářičů	0.2	9x10 ⁻⁵	1x10 ⁻¹	1x10 ³
Je známa přítomnost neutronových zářičů nebo nejsou dostupné žádné údaje	0.001	9x10 ⁻⁵	1x10 ⁻¹	1x10 ³

2.2.7.2.2.3 Při stanovení hodnot A₁ a A₂ pro radionuklid neobsažený v tabulce 2.2.7.2.2.1 se jednoduše radioaktivní rozpadová řada, v níž jsou radionuklidy obsaženy v poměru, ve kterém se vyskytují v přírodě, a v níž žádný dceřinný radionuklid nemá poločas rozpadu delší než 10 dní, nebo delší než poločas rozpadu mateřského radionuklidu, považuje za jednotlivý radionuklid; v tomto případě je třeba vzít v úvahu aktivitu a použít hodnoty A₁ nebo A₂ odpovídající mateřskému nuklidu v řadě. U radioaktivní rozpadové řady, v níž má kterýkoli dceřinný nuklid poločas rozpadu buď delší než 10 dnů, nebo delší než mateřský radionuklid, je nutno považovat mateřský radionuklid a takové dceřinné nuklidy za směsi různých nuklidů.

2.2.7.2.2.4 Pro směsi radionuklidů, kde základní hodnoty jednotlivých radionuklidů jsou uvedeny v tabulce 2.2.7.2.2.1, platí vztah:

$$X_m = 1 / \sum_i [f_{(i)} / X_{(i)}]$$

kde:

f_(i) je podíl aktivity nebo specifické aktivity příslušného radionuklidu i ve směsi;

X_(i) je příslušná hodnota A₁ nebo A₂ nebo mez specifické aktivity pro vyjmutou látku nebo mez aktivity pro vyjmutou zásilku pro příslušný radionuklid i; a

X_m je odvozená hodnota z hodnot A₁ nebo A₂ nebo specifické aktivity pro vyjmutou látku nebo z meze aktivity pro vyjmutou zásilku v případě směsi.

2.2.7.2.2.5 Je-li známa identita každého radionuklidu, ale nejsou-li známy hodnoty aktivity některých radionuklidů, mohou být radionuklidy seskupeny do skupin a nejnižší hodnota aktivity v každé skupině může být použita při výpočtech podle vzorců uvedených v bodech 2.2.7.2.2.4 a 2.2.7.2.4.4. Skupiny mohou být vytvořeny na základě celkové alfa aktivity a celkové beta/gama aktivity, pokud jsou známy; k výpočtu se používá nejnižších hodnot jak pro zářiče alfa tak pro zářiče beta/gama.

2.2.7.2.2.6 Pro jednotlivé radionuklidy nebo směsi radionuklidů, pro které nejsou k dispozici příslušné údaje, se použijí hodnoty uvedené v tabulce 2.2.7.2.2.2.

2.2.7.2.3 *Stanovení dalších materiálových charakteristik*

2.2.7.2.3.1 Látky s nízkou specifickou aktivitou (LSA)

2.2.7.2.3.1.1 (Vyhrazeno)

2.2.7.2.3.1.2 Látky LSA se rozdělují do tří skupin

- (a) LSA-I
 - (i) uranové a thoriové rudy, koncentráty těchto rud a další rudy obsahující přírodně se vyskytující radionuklidy;
 - (ii) přírodní uran, ochuzený uran, přírodní thorium nebo jejich sloučeniny nebo směsi, které nebyly ozářeny a jsou tuhé nebo kapalné;
 - (iii) radioaktivní látka, pro kterou je hodnota A_2 neomezena. Může obsahovat štěpnou látku pouze za předpokladu, že je vyjmuta podle 2.2.7.2.3.5
 - (iv) další radioaktivní látky, ve kterých je aktivita zcela rozptýlena a stanovená průměrná specifická aktivita nepřekračuje třicetinasobek hodnoty stanovené podle 2.2.7.2.2.1 až 2.2.7.2.2.6. Může obsahovat štěpnou látku pouze za předpokladu, že je vyjmuta podle 2.2.7.2.3.5.
- (b) LSA-II
 - (i) voda s tritiem o koncentraci do 0,8 TBq/l;
 - (ii) další látky, ve kterých je aktivita zcela rozptýlena a stanovená průměrná specifická aktivita nepřevyšuje $10^{-4} A_2/g$ pro tuhé látky a plyny a $10^{-5} A_2/g$ pro kapaliny;
- (c) LSA-III - Tuhé látky (t.j. zpevněné odpady, aktivované materiály) s výjimkou prášků, které splňují požadavky uvedené v 2.2.7.2.3.1.3, v nichž současně:
 - (i) radioaktivní látka je zcela rozptýlena v tuhé látce nebo v tuhých předmětech nebo je v podstatě rovnoměrně rozptýlena v kompaktní pojivě látce (jako je beton, bitumen a keramika);
 - (ii) radioaktivní látka je relativně nerozpustná nebo je vázána v relativně nerozpustném podkladu, takže ani v případě ztráty funkčnosti obalového souboru by ztráta radioaktivních látek z jednoho obalu loužením ve vodě po dobu sedm dní nepřesáhla $0,1 A_2$; a
 - (iii) stanovená průměrná hmotnostní aktivita tuhé látky bez stínícího materiálu nepřekračuje $2 \cdot 10^{-3} A_2/g$.

2.2.7.2.3.1.3 Látky LSA-III musí být tuhými látkami takové povahy, že jestliže by se celkový obsah kusu podrobil zkoušce uvedené v 2.2.7.2.3.1.4, aktivita ve vodě by nepřekročila $0,1 A_2$

2.2.7.2.3.1.4 Látky LSA-III se zkoušejí následovně:

Vzorek tuhé látky představující úplný obsah kusu (ne méně) musí být na sedm dní ponořený do vody (ke stanovení vyluhovatelnosti) při pokojové teplotě. Objem vody použité ke zkoušce musí být takový, aby na konci sedmidenního zkušebního období zaručoval, že volný objem neabsorbované a nezreagované vody bude přinejmenším dosahovat 10 % objemu samotného vzorku tuhé látky. Voda musí mít počáteční pH 6 - 8 a maximální měrnou vodivost 1mS/m při 20 °C. Celková aktivita volného objemu vody musí být měřena po skončení sedmidenní zkoušky.

2.2.7.2.3.1.5 Důkaz o dodržení požadovaných kritérií podle 2.2.7.2.3.1.4 musí být v souladu s 6.4.12.1 a 6.4.12.2

2.2.7.2.3.2 Povrchově kontaminovaný předmět (SCO)

SCO se zařazují do jedné ze dvou skupin:

- (a) SCO-I, tuhý předmět, na kterém:
 - (i) nefixovaná kontaminace na přístupném povrchu o ploše průměrně 300 cm² (nebo na celé ploše, je-li menší než 300 cm²) nepřekračuje 4 Bq/cm² u beta a gama zářičů a alfa zářičů s nízkou toxicitou, nebo 0,4 Bq/cm² u všech ostatních alfa zářičů; a
 - (ii) fixovaná kontaminace na přístupném povrchu o ploše průměrně 300 cm² (nebo na celé ploše, je-li menší než 300 cm²) nepřekračuje 4×10^4 Bq/cm² u beta a gama zářičů a alfa zářičů s nízkou toxicitou, nebo 4×10^3 Bq/cm² u všech ostatních alfa zářičů; a
 - (iii) součet nefixované a fixované kontaminace na nepřístupném povrchu větším než 300 cm² (nebo na celé ploše, je-li menší než 300 cm²) nepřekračuje 4×10^4 Bq/cm²

u beta a gama zářičů a alfa zářičů s nízkou toxicitou, nebo 4×10^3 Bq/cm² u všech ostatních alfa zářičů;

- (b) SCO-II, tuhý předmět, na jehož povrchu překračuje fixovaná nebo nefixovaná kontaminace meze uvedené pro SCO-I v (a), a na kterém:
- (i) nefixovaná kontaminace na přístupném povrchu o ploše větší než 300 cm² (nebo na celé ploše, je-li menší než 300 cm²) nepřekračuje 400 Bq/cm² u beta a gama zářičů a alfa zářičů s nízkou toxicitou, nebo 40 Bq/cm² u všech ostatních alfa zářičů; a
 - (ii) fixovaná kontaminace na přístupném povrchu na ploše větší než 300 cm² (nebo na celé ploše, je-li menší než 300 cm²) nepřekračuje 8×10^5 Bq/cm² u beta a gama zářičů a alfa zářičů s nízkou toxicitou nebo 8×10^4 Bq/cm² u všech ostatních alfa zářičů; a
 - (iii) součet nefixované a fixované kontaminace na nepřístupném povrchu o ploše větší než 300 cm² (nebo na celé ploše, je-li menší než 300 cm²) nepřekračuje 8×10^5 Bq/cm² u beta a gama zářičů a alfa zářičů s nízkou toxicitou nebo 8×10^4 Bq/cm² u všech ostatních alfa zářičů.

2.2.7.2.3.3 Radioaktivní látky zvláštní formy

2.2.7.2.3.3.1 Radioaktivní látka zvláštní formy musí mít alespoň jeden rozměr nejméně 5 mm. Pokud uzavřené pouzdro obsahuje část radioaktivní látky zvláštní formy, pouzdro musí být vyrobeno tak, aby je bylo možno otevřít pouze destrukcí. Vzor radioaktivní látky zvláštní formy vyžaduje jednostranné schválení.

2.2.7.2.3.3.2 Radioaktivní látka zvláštní formy musí být takové povahy, nebo musí být vyrobena tak, aby po provedených zkouškách podle 2.2.7.2.3.3.4 až 2.2.7.2.3.3.8 splňovala následující požadavky:

- (a) nepraskne nebo se nerozdrtí v průběhu zkoušek na náraz, tlak a ohyb podle 2.2.7.2.3.3.5 (a), (b), (c) a 2.2.7.2.3.3.6(a);
- (b) neroztaví se nebo se nerozptýlí při tepelných zkouškách specifikovaných v 2.2.7.2.3.3.5 (d) nebo 2.2.7.2.3.3.6 (b); a
- (c) aktivita vody při stanovení vyluhovatelnosti podle 2.2.7.2.3.3.7. a 2.2.7.2.3.3.8 nepřekročí 2 kBq; nebo u uzavřených zářičů rychlost objemového úniku při zkoušce hodnotící objemový únik, specifikovaný v publikaci Mezinárodní organizace pro standardizaci: „Radiální ochrana - uzavřené radioaktivní zářiče - metody zkoušek netěsnosti, ISO 9987:1992 E, ISO, Geneva, 1992“, nepřekročí příslušnou mez stanovenou příslušným orgánem.

2.2.7.2.3.3.3 Důkaz o dodržení požadovaných kritérií podle 2.2.7.2.3.3.2 musí být v souladu s 6.4.12.1 a 6.4.12.2.

2.2.7.2.3.3.4 Vzorky, které obsahují nebo simulují radioaktivní látku zvláštní formy, musí být podrobeny pádové zkoušce, zkoušce nárazem, ohýbací zkoušce a tepelné zkoušce podle 2.2.7.2.3.3.5 nebo alternativně zkoušce podle 2.2.7.2.3.3.6. Pro každou z těchto zkoušek může být použit jiný vzorek. Po každé zkoušce musí být provedeno stanovení vyluhovatelnosti nebo test rychlosti objemového úniku daného vzorku pomocí metody, která nesmí být méně citlivá než metody specifikované v 2.2.7.2.3.3.7 pro nerozptýlitelnou tuhou látku nebo podle bodu 2.2.7.2.3.3.8 pro zapouzdřenou látku.

2.2.7.2.3.3.5 Závazné zkušební metody jsou:

- (a) Pádová zkouška: Vzorek musí padnout na podložku (terč) z výšky 9 m. Podložka musí odpovídat definici v 6.4.14;
- (b) Zkouška průrazem: vzorek musí být umístěn na plátu olova, podepřeném hladkou tuhou plochou a musí do něj narazit plochou přední stranou tyč z měkké oceli tak, aby způsobila náraz odpovídající důsledku nárazu hmoty 1,4 kg padající volným pádem z 1 m. Spodní část tyče musí mít průměr 25 mm s hranami zaoblenými na poloměr $(3,0 \pm 0,3)$ mm. Olovo o tvrdosti 3,5 - 4,5 podle Vickersovy stupnice a o tloušťce nejvýše 25 mm musí překrývat plochu větší, než činí plocha vzorku. Pro každý náraz musí být použit nový olověný povrch. Tyč musí na vzorek narazit v místě předpokládaného největšího poškození;

- (c) Zkouška ohybem se musí provádět pouze pro dlouhé a tenké zdroje, které mají minimální délku 10 cm a současně poměr délky k minimální šířce činí nejméně 10. Vzorek musí být pevně uchycen tak, aby jedna jeho polovina vyčnívala přes okraj uchycení. Orientace vzorku musí být taková, aby došlo k jeho maximálnímu poškození, když na jeho volný konec narazí přední plocha ocelové tyče. Ocelová tyč musí na vzorek narazit tak, aby způsobila náraz odpovídající důsledku nárazu hmoty 1,4 kg padající volným pádem z 1 m. Spodní část tyče musí mít průměr 25 mm s hranami zaoblenými na poloměr $(3,0 \pm 0,3)$ mm;
- (d) Tepelná zkouška: Vzorek musí být ohříván na vzduchu na teplotu 800 °C, na této teplotě musí být udržován 10 minut a po té se musí nechat vychladnout.

2.2.7.2.3.3.6 Vzorky, které obsahují nebo simulují radioaktivní látku uzavřenou v hermetickém pouzdru nemusí být prověřovány:

- (a) zkouškami předepsanými v 2.2.7.2.3.3.5 (a) a (b) za předpokladu, že tyto vzorky jsou alternativně vystaveny zkoušce nárazem předepsané v dokumentu ISO 2919:2012: "Radiation Protection - Sealed Radioactive Sources - General requirements and classification (Radiační ochrana – Uzavřené radioaktivní zářiče – Všeobecné požadavky a klasifikace), a to:
 - (i) zkoušce nárazem 4. třídy, pokud hmotnost radioaktivní látky zvláštní formy je menší než 200 g;
 - (ii) zkoušce nárazem 5. třídy, pokud hmotnost radioaktivní látky zvláštní formy je rovna nebo větší než 200 g, avšak menší než 500 g;
- (b) zkouškou, předepsanou v 2.2.7.2.3.3.5 (d), za předpokladu, že alternativně jsou vystaveny teplotní zkoušce 6. třídy, předepsané v publikaci Mezinárodní organizace pro standardizaci: ISO 2919:2012 „Radiační ochrana – Uzavřené radioaktivní zářiče – Všeobecné požadavky a klasifikace“.

2.2.7.2.3.3.7 Pro vzorky obsahující nebo simulující nerozptýlitelnou tuhou látku, musí být stanovení vyluhovatelnosti prováděno následovně:

- (a) vzorek musí být na sedm dní ponořený do vody (ke stanovení vyluhovatelnosti) při pokojové teplotě. Objem vody použité ke zkoušce musí být takový, aby na konci sedmidenního zkušebního období zaručoval, že volný objem neabsorbované a nezreagované vody bude při nejmenším dosahovat 10 % objemu samotného vzorku tuhé látky. Voda musí mít počáteční pH 6 - 8 a maximální vodivost 1 mS/m při 20 °C;
- (b) voda se vzorkem se musí poté ohřát na teplotu 50 ± 5 °C a tato teplota musí být udržována po dobu 4 hodin;
- (c) potom musí být stanovena aktivita vody;
- (d) nato musí být vzorek ponechán v klidném ovzduší po dobu sedmi dnů při minimální teplotě 30 °C a minimální relativní vlhkosti 90 %;
- (e) následně musí být vzorek ponořen do vody o stejné specifikaci jako v bodě (a) výše a tato voda se musí poté ohřát na teplotu 50 ± 5 °C a, tato teplota musí být udržována po dobu 4 hodin;
- (f) nakonec musí být stanovena aktivita vody.

2.2.7.2.3.3.8 Pro vzorky obsahující nebo simulující radioaktivní látku uzavřenou v hermetickém pouzdru, musí být provedeno buď stanovení vyluhovatelnosti, nebo rychlosti objemového úniku, a to následujícím způsobem:

- (a) Vyluhovací zkouška musí sestávat z následujících kroků:
 - (i) vzorek musí být ponořený do vody při pokojové teplotě. Voda musí mít počáteční pH 6 - 8 a maximální vodivost 1 mS/m při 20 °C;
 - (ii) voda se vzorkem se musí poté ohřát na teplotu 50 ± 5 °C a tato teplota musí být udržována po dobu 4 hodin;
 - (iii) potom musí být stanovena aktivita vody;

- (iv) nato musí být vzorek ponechán v klidném ovzduší po dobu sedmi dnů při minimální teplotě 30 °C a minimální relativní vlhkosti 90 %;
 - (v) postup podle bodů (i), (ii) a (iii) musí být opakován.
- (b) Alternativní stanovení rychlosti objemového úniku musí zahrnovat kteroukoliv ze zkoušek, předepsaných v publikaci Mezinárodní organizace pro standardizaci: „Radiační ochrana - uzavřené radioaktivní zářiče - metody zkoušek netěsnosti, ISO 9987:1992, pokud jsou přijatelné pro příslušný orgán.

2.2.7.2.3.4 Radioaktivní látky s nízkou rozptýlitelností

2.2.7.2.3.4.1 Konstrukce radioaktivní látky s malou rozptýlitelností podléhá vícestrannému schválení. Radioaktivní látka s malou rozptýlitelností musí být takové povahy, aby celkové množství této radioaktivní látky v kusu, s přihlédnutím k ustanovením v 6.4.8.14, splnilo následující požadavky:

- (a) hodnota příkonu dávkového ekvivalentu ve vzdálenosti 3 m od nestíněné radioaktivní látky nesmí překročit hodnotu 10 mSv/h;
- (b) po provedení testů specifikovaných v 6.4.20.3 a 6.20.4, nesmí aktivita uvolněných aerosolů ve formě plynné nebo tuhých částic překročit, až do aerodynamického ekvivalentu průměru 100 μm, hodnotu 100 A₂. Pro každou zkoušku může být použit zvláštní vzorek; a
- (c) po provedení zkoušky podle 2.2.7.2.3.1.4, aktivita ve vodě nesmí nepřekročit 100 A₂. Při tomto testu musí být vzato v úvahu poškození v důsledku zkoušek uvedených v bodu (b).

2.2.7.2.3.4.2 Radioaktivní látka s malou rozptýlitelností musí být zkoušena následovně:

Vzorek obsahující nebo simulující radioaktivní látku s malou rozptýlitelností musí být podroben rozšířené tepelné zkoušce specifikované v 6.4.20.3 a nárazové zkoušce specifikované v 6.4.20.4. Pro každou ze zkoušek může být použit jiný vzorek. Po každé zkoušce musí být vzorek podroben vyluhovací zkoušce specifikované v 2.2.7.2.3.1.4. Po každé zkoušce musí být stanoveno, zda jsou naplněny aplikovatelné požadavky uvedené v 2.2.7.2.3.4.1.

2.2.7.2.3.4.3 Důkaz o dodržení požadovaných kritérií podle 2.2.7.2.3.4.1 a 2.2.7.2.3.4.2 musí být v souladu s 6.4.12.1 a 6.4.12.2.

2.2.7.2.3.5 Štěpná látka

Štěpné látky a kusy obsahující štěpné látky musí být klasifikovány jako „ŠTĚPNÁ“ přiřazením pod příslušnou položku tabulky 2.2.7.2.1.1, ledaže by byly vyjmuty podle jednoho z ustanovení pododstavců (a) až (f) níže a dopravovány podle požadavků 7.5.11 CV33 (4.3). Všechna tato ustanovení se vztahují pouze na látky v kusech, které splňují požadavky 6.4.7.2, pokud není nebalený materiál v ustanovení výslovně povolen.

- (a) uran obohacený maximálně na 1 hmot. % uranu-235 a s celkovým obsahem plutonia a uranu-233 nepřevyšujícím 1 hmot. % uranu-235 za předpokladu, že štěpné nuklidy jsou rozloženy zcela homogenně v celém objemu. Navíc, je-li uran-235 ve formě kovu, oxidu nebo karbidu, nesmí být uspořádán ve tvaru mříže;
- (b) kapalné roztoky dusičnanu uranylu s uranem obohaceným maximálně na 2 hmot. % uranu-235, přičemž celkový obsah plutonia a uranu-233 nesmí přesáhnout 0,002% hmotnosti uranu a minimální poměr počtu atomů dusíku ku počtu atomů uranu (N/U) musí být 2;
- (c) Uran obohacený maximálně na 5 % hmot. izotopem uran-235 za předpokladu, že:
 - (i) hmotnost izotopu uran-235 není větší než 3,5 g na kus,
 - (ii) celkový obsah plutonia a izotopu uran-233 nepřekračuje 1 % hmotnosti izotopu uran-235 na radioaktivní zásilku,
 - (iii) pro dopravu kusu platí mez pro zásilku daná v 7.5.11 CV33 (4.3) (c);
- (d) štěpné nuklidy s celkovou hmotností nepřevyšující 2 g na kus za předpokladu, že pro dopravu kusu platí mez pro zásilku daná v 7.5.11 CV33 (4.3) (d);

(e) štěpné nuklidy s celkovou hmotností nepřevyšující 45 g, buď v obalovém souboru, nebo volně ložené, za předpokladu, že pro dopravu platí mez pro zásilku daná v 7.5.11 CV33 (4.3) (e);

(f) štěpné látky, které splňují požadavky 7.5.11 CV33 (4.3) (b), 2.2.7.2.3.6 a 5.1.5.2.1.

2.2.7.2.3.6 Štěpné látky vyjmuté z klasifikace jako „ŠTĚPNÁ“ na základě 2.2.7.2.3.5 (f) musí být v podkritickém stavu bez potřeby kontroly nahromadění za následujících podmínek:

(a) ustanovení 6.4.11.1 (a);

(b) shodných s podmínkami pro hodnocení kusů uvedenými v 6.4.11.12 (b) a 6.4.11.13 (b).

2.2.7.2.4 *Klasifikace kusů nebo nebalené látky*

Množství radioaktivní látky v kusu nesmí překročit příslušné meze na obal, jak je uvedeno níže.

2.2.7.2.4.1 Klasifikace jako vyjmutý kus

2.2.7.2.4.1.1 Kus může být klasifikován jako vyjmutý, splňuje-li jednu z následujících podmínek:

(a) je prázdným obalem, který obsahoval radioaktivní látku;

(b) obsahuje přístroje nebo výrobky nepřevyšující meze aktivity, specifikované ve sloupcích (2) a (3) tabulky 2.2.7.2.4.1.2;

(c) obsahuje výrobky vyrobené z přírodního uranu, ochuzeného uranu nebo přírodního thoria;

(d) obsahuje radioaktivní látky nepřevyšující meze aktivity, specifikované ve sloupci (4) tabulky 2.2.7.2.4.1.2; nebo

(e) obsahuje méně než 0.1 kg hexafluoridu uranu nepřevyšující meze aktivity, specifikované ve sloupci (4) tabulky 2.2.7.2.4.1.2

2.2.7.2.4.1.2 Kus, který obsahuje radioaktivní látky, může být klasifikován jako vyjmutý kus pokud dávkový příkon na libovolném místě jeho vnějšího povrchu nepřevyšuje 5 $\mu\text{Sv/h}$.

Tabulka 2.2.7.2.4.1.2 Meze aktivity pro vyjmuté kusy

FYZIKÁLNÍ STAV OBSAHU (SKUPENSTVÍ)	Přístroj nebo výrobek		Látky – meze pro radioaktivní kusy ^a
	Meze pro předměty ^a	Meze pro radioaktivní kusy ^a	
Tuhé látky			
zvláštní forma	$10^{-2}A_1$	A_1	$10^{-3}A_1$
Jiné	$10^{-2}A_2$	A_2	$10^{-3}A_2$
Kapaliny	$10^{-3}A_2$	$10^{-1}A_2$	$10^{-4}A_2$
Plyny			
Tritium	$2 \times 10^{-2}A_2$	$2 \times 10^{-1}A_2$	$2 \times 10^{-2}A_2$
zvláštní forma	$10^{-3}A_1$	$10^{-2}A_1$	$10^{-3}A_1$
Jiné	$10^{-3}A_2$	$10^{-3}A_2$	$10^{-3}A_2$

^a Pro směsi radionuklidů, viz. 2.2.7.2.2.4 až 2.2.7.2.2.6

2.2.7.2.4.1.3 Radioaktivní látky, které jsou uzavřeny v přístroji nebo obsaženy ve výrobku, nebo tvoří součást těchto předmětů, mohou být klasifikovány jako UN 2911 LÁTKA RADIOAKTIVNÍ, VYJMUTÝ KUS – PŘÍSTROJE nebo VÝROBKY, za předpokladu že:

(a) příkon dávkového ekvivalentu ve vzdálenosti 10 cm od libovolného místa vnějšího povrchu nebaleného přístroje nebo výrobku není vyšší než 0,1 mSv/h;

(b) každý přístroj nebo výrobek je opatřen nápisem „RADIOAKTIVNÍ“ („RADIOACTIVE“) s výjimkou:

(i) hodin nebo zařízení opatřených značením provedeným barvami světélkujícími na základě radioluminiscence;

- (ii) spotřebních výrobků majících povolení příslušného úřadu podle 1.7.1.4 (e) nebo jednotlivě nepřevyšují meze aktivity pro vyjmuté zásilky, specifikované v tabulce 2.2.7.2.2.1 (sloupec 5), za předpokladu, že takové výrobky jsou dopravovány v obalu, který je označen značkou „Radioaktivní“ („Radioactive“) na jeho vnitřním povrchu takovým způsobem, že toto upozornění na přítomnost radioaktivní látky je viditelné při otevření obalu;
 - (iii) ostatní přístroje nebo výrobky příliš malé, aby mohly být označeny značka „Radioaktivní“ („Radioactive“), za předpokladu, že jsou dopravovány v obalu, který je označen značkou „Radioaktivní“ („Radioactive“) na jeho vnitřním povrchu takovým způsobem, že toto upozornění na radioaktivní látku je viditelné při otevření obalu;
- (c) radioaktivní látka je úplně uzavřena neaktivními součástmi (přítom zařízení, jehož jediným účelem je obsahovat radioaktivní látku nelze považovat za přístroj nebo výrobek ve výše uvedeném smyslu); a
- (d) platí limity specifikované ve sloupcích 2 a 3 tabulky 2.2.7.2.4.1.2 pro každou jednotlivou položku a každý kus.
- 2.2.7.2.4.1.4 Radioaktivní látky v jiných formách, než jsou formy uvedené v 2.2.7.2.4.1.3, jejichž aktivita nepřekračuje meze stanovené ve sloupci 4 tabulky 2.2.7.2.4.1.2, může být klasifikována jako UN 2910 LÁTKA RADIOAKTIVNÍ, VYJMUTÝ KUS - OMEZENÁ MNOŽSTVÍ, pokud:
- (a) kus udrží svůj radioaktivní obsah za podmínek běžné přepravy; a
 - (b) Kus je označen značkou „RADIOAKTIVNÍ“ („RADIOACTIVE“), buď:
 - (i) na vnitřním povrchu takovým způsobem, že upozornění na přítomnost radioaktivní látky je viditelné při otevření obalu, nebo
 - (ii) na vnějším povrchu kusu, je-li nepraktické to označovat vnitřní povrch.;
- 2.2.7.2.4.1.5 Hexafluorid uranu nepřevyšující meze aktivity, specifikované ve sloupci (4) tabulky 2.2.7.2.4.1.2 může být klasifikován jako UN 3507 Radioaktivní látka, vyjmutý kus – HEXAFLUORID URANU, méně než 0.1 kg na kus, jiná než štěpná nebo vyjmutá štěpná tak, že:
- (a) hmotnost hexafluoridu uranu v kusu je menší než 0.1 kg;
 - (b) jsou splněny podmínky 2.2.7.2.4.5.2 a 2.2.7.2.4.1.4 (a) a (b).
- 2.2.7.2.4.1.6 Výrobky vyrobené z přírodního uranu, ochuzeného uranu nebo přírodního thoria a výrobky, ve kterých jsou jedinými radioaktivními látkami neozářený přírodní uran, neozářený ochuzený uran nebo neozářené přírodní thorium, mohou být klasifikovány jako UN 2909 LÁTKA RADIOAKTIVNÍ, VYJMUTÝ KUS - VÝROBKY Z PŘÍRODNÍHO URANU nebo OCHUZENÉHO URANU nebo PŘÍRODNÍHO THORIA za předpokladu, že vnější povrch uranu nebo thoria je uzavřen v neaktivním plášti z kovu nebo jiného tuhého materiálu.
- 2.2.7.2.4.1.7 Prázdný obal, který obsahoval radioaktivní látky, může být klasifikován jako UN 2908 LÁTKA RADIOAKTIVNÍ, VYJMUTÝ KUS - PRÁZDNÝ OBAL za předpokladu, že:
- (a) je v bezvadném stavu a je bezpečně uzavřen;
 - (b) vnější povrch každé jeho součásti z uranu nebo thoria je uzavřen neaktivním pláštěm z kovového nebo jiného tuhého materiálu;
 - (c) úroveň nefixované kontaminace na jeho vnitřním povrchu o ploše větší než 300 cm² nepřekračuje:
 - (i) 400 Bq/cm² pro beta a gama zářiče a nízkotoxické alfa zářiče; a
 - (ii) 40 Bq/cm² pro všechny ostatní alfa zářiče; a
 - (d) veškeré bezpečnostní značky, které na něm mohly být umístěny v souladu s 5.2.2.1.11.1, jsou zakryty, znehodnoceny nebo odstraněny.

2.2.7.2.4.2 Klasifikace jako látka s nízkou specifickou aktivitou (LSA)

Radioaktivní látka může být zaříděna jako látka LSA za předpokladu, že je splněna definice látky LSA v 2.2.7.1.3 a podmínky dle 2.2.7.2.3.1, 4.1.9.2 a 7.5.11 CV33 (2).

2.2.7.2.4.3 Klasifikace jako povrchově kontaminovaný předmět (SCO)

Radioaktivní látka může být zaříděna jako SCO za předpokladu, že je splněna definice SCO v 2.2.7.1.3 a podmínky dle 2.2.7.2.3.2, 4.1.9.2 a 7.5.11 CV33 (2).

2.2.7.2.4.4 Klasifikace jako kus typu A

Kusy obsahující radioaktivní látky mohou být zaříděny jako kus typu A za předpokladu dodržení následujících podmínek:

Kusy typu A nesmí obsahovat aktivity větší než jedna z následujících:

- (a) A_1 ; pro radioaktivní látku zvláštní formy;
- (b) A_2 ; pro všechny ostatní radioaktivní látky.

Pro směsi radionuklidů jejichž identita a příslušné aktivity jsou známy, platí následující podmínka pro radioaktivní látky kusu typu A:

$$\sum_i \frac{B(i)}{A_1(i)} + \sum_j \frac{C(j)}{A_2(j)} \leq 1$$

kde:

$B(i)$ je aktivita radionuklidu i jako radioaktivní látky zvláštní formy;

$A_1(i)$ je hodnota A_1 pro radionuklid i ;

$C(j)$ je aktivita radionuklidu j jako radioaktivní látky jiné než radioaktivní látka zvláštní formy;

$A_2(j)$ je hodnota A_2 pro radionuklid j .

2.2.7.2.4.5 Klasifikace hexafluoridu uranu

2.2.7.2.4.5.1 Hexafluorid uranu může být přiřazen pouze k:

- (a) UN 2977, LÁTKA RADIOAKTIVNÍ, HEXAFLUORID URANU, ŠTĚPNÁ;
- (b) UN 2978, LÁTKA RADIOAKTIVNÍ, HEXAFLUORID URANU, jiná než štěpná nebo vyjmutá štěpná; nebo
- (c) UN 3507 LÁTKA RADIOAKTIVNÍ, HEXAFLUORID URANU, VYJMUTÝ KUS méně než 0.1 kg v radioaktivní zásilce.

2.2.7.2.4.5.2 Obsah kusu obsahujícího hexafluorid uranu musí splňovat následující požadavky:

- (a) pro UN 2977 a UN 2978, nesmí být hmotnost hexafluoridu uranu odlišná od hmotnosti povolené typovým schválením kusu a pro UN 3507 musí být hmotnost hexafluoridu uranu menší než 0.1 kg;
- (b) hmotnost hexafluoridu uranu nesmí být větší než taková hodnota, která by umožňovala menší než 5 % volný objem při maximální teplotě kusu, jak je specifikována pro systémy toho zařízení, kde se bude kus používat; a
- (c) hexafluorid uranu musí být v pevném skupenství a vnitřní tlak nesmí být vyšší než tlak atmosférický při předání k dopravě.

- 2.2.7.2.4.6 Zatřídění jako kusy typu B(U), typu B(M) nebo typu C
- 2.2.7.2.4.6.1 Kusy, které nejsou zatříděny podle 2.2.7.2.4 (2.2.7.2.4.1 až 2.2.7.2.4.5) musí být zatříděny v souladu s rozhodnutím o typovém schválení kusu vydaným příslušným orgánem v zemi původu nebo konstrukce vzoru.
- 2.2.7.2.4.6.2 Obsah kusů typu B(U), typu B(M) nebo typu C musí být takový, jak je specifikováno v rozhodnutí o typovém schválení kusu.
- 2.2.7.2.5 *Zvláštní ujednání*

Radioaktivní látka musí být zatříděna jako přepravovaná podle zvláštního ujednání, když je určena k přepravě v souladu s 1.7.4.

2.2.8 Třída 8 Žíravé látky

2.2.8.1 Kritéria

2.2.8.1.1 Název třídy 8 zahrnuje látky a předměty obsahující látky této třídy, které svým chemickým účinkem napadají vlákna epitelu pokožky nebo sliznic, se kterým přicházejí do styku, nebo které v případě úniku mohou způsobit škody na jiných věcech nebo na dopravních prostředcích nebo je mohou zničit. Pod název této třídy spadají také látky, které teprve s vodou tvoří žíravé kapaliny, nebo které za přítomnosti přirozené vlhkosti vzduchu vytvářejí žíravé páry nebo mlhy.

2.2.8.1.2 Látky a předměty třídy 8 jsou rozděleny následovně:

C1 - C11	Žíravé látky bez vedlejšího nebezpečí a předměty obsahující takové látky
C1 - C4	Kyselé látky
C1	anorganické, kapalné
C2	anorganické, tuhé
C3	organické, kapalné
C4	organické, tuhé
C5 - C8	Zásadité látky
C5	anorganické, kapalné
C6	anorganické, tuhé
C7	organické, kapalné
C8	organické, tuhé
C9-C10	Jiné žíravé látky
C9	kapalné
C10	tuhé
C11	Předměty
CF	Žíravé látky, hořlavé
CF1	kapalné
CF2	tuhé
CS	Žíravé látky, schopné samoohřevu
CS1	kapalné
CS2	tuhé
CW	Žíravé látky, které ve styku s vodou vyvíjejí hořlavé plyny
CW1	kapalné
CW2	tuhé
CO	Žíravé látky, podporující hoření
CO1	kapalné
CO2	tuhé
CT	Žíravé látky, toxické a předměty obsahující takové látky
CT1	kapalné
CT2	tuhé
CT3	předměty
CFT	Žíravé látky, kapalné, hořlavé, toxické
COT	Žíravé látky, podporující hoření, toxické.

Klasifikace a přiřazení k obalovým skupinám

2.2.8.1.3 Látky třídy 8 musí být na základě svého stupně nebezpečí, které představují při přepravě, přiřazeny k následujícím obalovým skupinám :

Obalová skupina I : silně žíravé látky;
Obalová skupina II : žíravé látky;
Obalová skupina III: slabě žíravé látky

2.2.8.1.4 Látky a předměty zařazené do třídy 8 jsou uvedeny v tabulce A kapitoly 3.2. Přiřazení látek k obalovým skupinám I, II nebo III je založeno na získaných zkušenostech se zohledněním přídatných faktorů, jako nebezpečí vdechnutí (viz 2.2.8.1.5) a schopnosti reagovat s vodou (včetně vytvoření nebezpečných produktů rozkladu).

2.2.8.1.5 Látky nebo přípravky, které splňují kritéria třídy 8 a mají toxicitu při vdechnutí prachu a mlhy (LC₅₀) odpovídající obalové skupině I, ale toxicitu při požití nebo absorpci kůží odpovídající jen obalové skupině III nebo nižší, musí být přiřazeny ke třídě 8.

2.2.8.1.6 Látky, včetně směsí, které nejsou jmenovitě uvedeny v tabulce A kapitoly 3.2, mohou být přiřazeny k vhodným položkám pododdílu 2.2.8.3 a k odpovídající obalové skupině na základě délky doby kontaktu, která je nutná k tomu, aby byla poškozena lidská pokožka v celé své tloušťce v souladu s kritérii odstavců (a) až (c) dále.

U kapalin a u tuhých látek, které mohou zkapalnit během přepravy, o nichž se předpokládá, že nevyvolají poškození lidské pokožky v celé její tloušťce, je třeba ještě zohlednit jejich schopnost způsobit korozi některých kovových povrchů. Při přiřazování látek k obalovým skupinám se musí zohlednit zkušenosti, získané při jejich náhodném působení. Jestliže takové zkušenosti chybí, je třeba přiřazení provést na základě výsledků pokusů podle směrnice pro zkoušení OECD 404⁵ nebo 435⁶. Látky, která podle směrnice pro zkoušení OECD 430⁷ nebo 431⁸ není určena za látku žíravou, smí být považována pro účely ADR bez dalšího zkoušení za látku, která není žíravá vůči pokožce.

- (a) K obalové skupině I jsou přiřazeny látky, které během pozorovací doby 60 minut, počínající po době působení 3 minut nebo kratší, způsobí zničení neporaněné kožní tkáně v celé její tloušťce.
- (b) K obalové skupině II jsou přiřazeny látky, které během pozorovací doby 14 dní, počínající po době působení delší než 3 minuty, nejvýše však 60 minut, způsobí zničení neporaněné kožní tkáně v celé její tloušťce.
- (c) K obalové skupině III jsou přiřazeny látky:
 - které během pozorovací doby 14 dní, počínající po době působení delší než 60 minut, nejvýše však 4 hodiny, způsobí zničení neporaněné kožní tkáně v její celé tloušťce; nebo
 - u kterých se předpokládá, že nezpůsobí zničení neporaněné kožní tkáně v celé její tloušťce, u kterých však rychlost koroze buď na ocelových nebo hliníkových površích při zkušební teplotě 55 °C překračuje hodnotu 6,25 mm za rok ,zkouší-li se na obou materiálech. Pro zkoušky je nutno použít ocel typu S235JR+CR (1.0037 resp. St 37-2), S275J2G3+CR(1.0144 resp. St 44-3), ISO 3574, Unifikovaný číslovací systém (UNS) G10200 nebo SAE 1020 a pro zkoušky hliníku nepotažené typy 7075-T6 nebo AZ5GU-T6. Uznávaná zkouška je předepsána v Příručce zkoušek a kritérií, části III, oddílu 37.

POZNÁMKA: Pokud první zkouška buď na oceli, nebo hliníku ukáže, že je zkoušená látka korozivní, nevyžaduje se již následná zkouška na tom druhém kovu.

⁵ OECD Guideline for the testing of chemicals No. 404 „Acute Dermal Irritation/Corrosion“ 2002

⁶ OECD Guideline for the testing of chemicals No. 435 „In Vitro Membrane Barrier Test Method for Skin Corrosion“ 2006.

⁷ OECD Guideline for the testing of chemicals No. 430 „In Vitro Skin Corrosion: Transcutaneous Electrical Resistance Test (TER)“ 2004.

⁸ OECD Guideline for the testing of chemicals No. 431 „In Vitro Skin Corrosion: Human Skin Model Test“ 2004.

Tabulka sumarizující kritéria uvedená v 2.2.8.1.6

<i>Obalová Skupina</i>	<i>Doba působení</i>	<i>Pozorovací doba</i>	<i>Účinek</i>
I	≤ 3 min	≤ 60 min	Úplné zničení neporaněné kožní tkáně v celé její tloušťce
II	>3 min ≤ 1 h	≤ 14 d	Úplné zničení neporaněné kožní tkáně v celé její tloušťce
III	>1 h ≤ 4 h	≤ 14 d	Úplné zničení neporaněné kožní tkáně v celé její tloušťce
III	-	-	Rychlost koroze buď na ocelových, nebo hliníkových površích překračuje 6,25 mm za rok při zkušební teplotě 55 °C, zkouší-li se na obou materiálech

2.2.8.1.7 Jestliže látky třídy 8 vlivem příměsí spadají do jiných kategorií nebezpečnosti než do těch, do kterých patří látky jmenovitě uvedené v tabulce A kapitoly 3.2, přiřadí se tyto směsi nebo roztoky k položkám, ke kterým na základě svého skutečného nebezpečí patří.

POZNÁMKA: K zařazování roztoků a směsí (jako jsou přípravky a odpady) viz také oddíl 2.1.3.

2.2.8.1.8 Na základě kritérií uvedených v 2.2.8.1.6 se může také zjistit, zda je jmenovitě uvedený roztok nebo jmenovitě uvedená směs, popřípadě roztok nebo směs obsahující jmenovitě uvedenou látku takové povahy, že tento roztok nebo tato směs nepodléhá ustanovením této třídy.

2.2.8.1.9 Látky, roztoky a směsi, které nejsou klasifikovány jako žíravé vůči pokožce nebo kovu kategorie 1 podle nařízení (ES) č. 1272/2008³, směji být považovány za látky nepatřící do třídy 8.

POZNÁMKA: UN 1910 OXID VÁPENATÝ a UN 2812 HLINITAN SODNÝ, které jsou uvedeny ve Vzorových předpisech i OSN, nepodléhají předpisům ADR.

2.2.8.2 Látky nepřipuštěné k přepravě

2.2.8.2.1 Chemicky nestálé látky třídy 8 jsou připuštěny k přepravě jen tehdy, byla-li učiněna potřebná opatření k zabránění možnosti nebezpečného rozkladu nebo polymerizace za normálních podmínek přepravy. K opatřením potřebným pro zabránění polymerizaci viz zvláštní ustanovení 386 kapitoly 3.3. Za tímto účelem je zvláště třeba dbát na to, aby nádoby a cisterny neobsahovaly žádné látky, které by tyto reakce mohly podporovat.

2.2.8.2.2 K přepravě nejsou připuštěny následující látky:

- UN 1798 KYSELINA DUSIČNÁ A CHLOROVDÍKOVÁ (solná), SMĚS,
- chemicky nestálé směsi odpadní kyseliny sírové,
- chemicky nestálé směsi nitrační kyseliny nebo směsi odpadní kyseliny sírové a dusičné, nedenitrované,
- kyselina chloristá, vodné roztoky s více než 72 % hm. čisté kyseliny nebo směsi kyseliny chloristé s jinými kapalnými látkami než s vodou.

³ Nařízení (ES) č. 1272/2008 Evropského parlamentu a Rady z 16. prosince 2008 týkající se klasifikace, označování a balení látek a směsí, pozměňující a zrušující směrnici 67/548/EHS a 1999/45/ES; a pozměňující nařízení (ES) č. 1907/2006, uveřejněné v Úředním věstníku Evropské unie, L353, 31. prosince 2008, str. 1-1355.

2.2.8.3 Seznam hromadných položek

Vedlejší nebezpečí	Klasifikační kód	UN-číslo	Pojmenování látek nebo předmětů
Žiravé látky bez vedlejšího nebezpečí a předměty obsahující takové látky			
Látky kyselého charakteru	anorganické	kapalné C1	2584 KYSELINY ALKYLSULFONOVÉ, KAPALNÉ, obsahující více než 5 % volné kyseliny sírové nebo
			2584 KYSELINY ARYLSULFONOVÉ, KAPALNÉ, obsahující více než 5 % volné kyseliny sírové
		2693 HYDROGENSIŘIČITANY, VODNÝ ROZTOK, J.N.	
		2837 HYDROGENSULFÁTY, VODNÝ ROZTOK	
		3264 LÁTKA ŽÍRAVÁ, KAPALNÁ, KYSELÁ, ANORGANICKÁ, J.N.	
	tuhé C2	1740 HYDROGENFLUORIDY TUHÉ, J.N.	
		2583 KYSELINY ALKYLSULFONOVÉ, TUHÉ, obsahující více než 5 % volné kyseliny sírové nebo	
		2583 KYSELINY, ARYLSULFONOVÉ, TUHÉ, obsahující více než 5 % volné kyseliny sírové	
		3260 LÁTKA ŽÍRAVÁ, TUHÁ, KYSELÁ, ANORGANICKÁ, J.N.	
		2586 KYSELINY ALKYLSULFONOVÉ, KAPALNÉ, obsahující nejvýše 5 % volné kyseliny sírové nebo	
organické	kapalné C3	2586 KYSELINY ARYLSULFONOVÉ, KAPALNÉ, obsahující nejvýše 5 % volné kyseliny sírové	
		2987 CHLORSILANY ŽÍRAVÉ, J.N.	
		3145 ALKYLFENOLY, KAPALNÉ, J.N. (včetně C ₂ -C ₁₂ -homologů)	
		3265 LÁTKA ŽÍRAVÁ, KAPALNÁ, KYSELÁ, ORGANICKÁ, J.N.	
		2430 ALKYLFENOLY, TUHÉ, J.N. (včetně C ₂ -C ₁₂ -homologů)	
	tuhé C4	2585 KYSELINY ALKYLSULFONOVÉ, TUHÉ, obsahující nejvýše 5 % volné kyseliny sírové nebo	
		2585 KYSELINY ARYLSULFONOVÉ, TUHÉ, obsahující nejvýše 5 % volné kyseliny sírové	
		3261 LÁTKA ŽÍRAVÁ, TUHÁ, KYSELÁ, ORGANICKÁ, J.N.	
		1719 LÁTKA ŽÍRAVÁ, ALKALICKÁ, KAPALNÁ, J.N.	
		2797 ELEKTROLYT PRO AKUMULÁTORY (BATERIE), ALKALICKÝ	
kapalné anorganické C5	3266 LÁTKA ŽÍRAVÁ, KAPALNÁ, ALKALICKÁ, ANORGANICKÁ, J.N.		

		anorganické tuhé	C6	3262 LÁTKA ŽÍRAVÁ, TUHÁ, ALKALICKÁ, ANORGANICKÁ, J.N.		
Látky zásaditého charakteru	organické	kapalné	C7	2735 AMINY, KAPALNÉ, ŽÍRAVÉ, J.N. nebo 2735 POLYAMINY, KAPALNÉ, ŽÍRAVÉ, J.N. 3267 LÁTKA ŽÍRAVÁ, KAPALNÁ, ALKALICKÁ, ORGANICKÁ, J.N.		
				tuhé	C8	3259 AMINY, TUHÉ, ŽÍRAVÉ, J.N. nebo 3259 POLYAMINY, TUHÉ, ŽÍRAVÉ, J.N. 3263 LÁTKA ŽÍRAVÁ, TUHÁ, ALKALICKÁ, ORGANICKÁ, J.N.
				kapalné	C9	1903 PROSTŘEDEK DEZINFEKČNÍ, KAPALNÝ, ŽÍRAVÝ, J.N. 2801 BARVIVO KAPALNÉ, ŽÍRAVÉ, J.N., nebo 2801 MEZIPRODUKT PŘI VÝROBĚ BARVIV, KAPALNÝ, ŽÍRAVÝ, J.N. 3066 BARVA (včetně barev, laků, emailů, mořidel, šelak, fermež, politura a kapalné základy laků) nebo 3066 LÁTKY POMOČNÉ K VÝROBĚ BAREV (včetně ředidel a složek odstraňovačů) 1760 LÁTKA ŽÍRAVÁ, KAPALNÁ, J.N.
tuhé^a	C10	3147 BARVIVO, TUHÉ, ŽÍRAVÉ, J.N. nebo 3147 MEZIPRODUKT PŘI VÝROBĚ BARVIV, TUHÝ, ŽÍRAVÝ, J.N. 3244 LÁTKY TUHÉ, OBSAHUJÍCÍ ŽÍRAVOU KAPALNOU LÁTKU, J.N. 1759 LÁTKA ŽÍRAVÁ, TUHÁ, J.N.				
		Předměty	C11			1774 NAPLNĚ HASICÍCH PŘÍSTROJŮ, žíravá kapalná látka 2028 PUMY MLŽNÉ, DÝMOVNICE, NEVÝBUŠNÉ, obsahující žíravou kapalnou látku, bez zapalovačů 2794 AKUMULÁTORY (BATERIE), NAPLNĚNÉ KYSELÝM KAPALNÝM ELEKTROLYTEM 2795 AKUMULÁTORY (BATERIE), NAPLNĚNÉ ALKALICKÝM KAPALNÝM ELEKTROLYTEM 2800 AKUMULÁTORY (BATERIE), JIŠTĚNÉ PROTI VYTEČENÍ NAPLNĚNÉ KAPALNÝM ELEKTROLYTEM 3028 AKUMULÁTORY (BATERIE), SUCHÉ, OBSAHUJÍCÍ TUHÝ HYDROXID DRASELNÝ 3477 ZÁSOBNÍKY DO PALIVOVÝCH ČLÁNKŮ, obsahující žíravé látky, nebo 3477 ZÁSOBNÍKY DO PALIVOVÝCH ČLÁNKŮ OBSAŽENÉ V ZAŘÍZENÍ, obsahující žíravé látky, nebo 3477 ZÁSOBNÍKY DO PALIVOVÝCH ČLÁNKŮ BALENÉ SE ZAŘÍZENÍM, obsahující žíravé látky, nebo

Žíravé látky s vedlejšími(i) nebezpečími(i) a předměty obsahující takové látky

hořlavé^{b)} CF	kapalné	CF1	2734 AMINY, KAPALNÉ ŽÍRAVÉ, HOŘLAVÉ, J. N. nebo 2734 POLYAMINY, KAPALNÉ, ŽÍRAVÉ, HOŘLAVÉ, J. N. 2986 CHLORSILANY, ŽÍRAVÉ, HOŘLAVÉ, J. N. 2920 LÁTKA ŽÍRAVÁ, KAPALNÁ, HOŘLAVÁ, J.N. 3470 BARVA, ŽÍRAVÁ, HOŘLAVÁ (včetně laků, emailů, mořidel, šelaku a fermeží, leštidel a kapalných základových složek laků) nebo 3470 LÁTKA POMOCNÁ K VÝROBĚ BAREV, ŽÍRAVÁ, HOŘLAVÁ (včetně ředidel a složek odstraňovačů)
	Tuhé	CF2	2921 LÁTKA ŽÍRAVÁ, TUHÁ, HOŘLAVÁ, J.N.
schopné samoohřevu CS	Kapalné	CS1	3301 LÁTKA ŽÍRAVÁ, KAPALNÁ, SCHOPNÁ SAMOOHŘEVU, J. N.
	tuhé	CS2	3095 LÁTKA ŽÍRAVÁ, TUHÁ, SCHOPNÁ, SAMOOHŘEVU, J. N.
reagující s vodou CW	kapalné^{b)}	CW1	3094 LÁTKA ŽÍRAVÁ, KAPALNÁ, REAGUJÍCÍ S VODOU, J. N.
	tuhé	CW2	3096 LÁTKA ŽÍRAVÁ, TUHÁ, REAGUJÍCÍ S VODOU, J. N.
podporující hoření CO	Kapalné	CO1	3093 LÁTKA ŽÍRAVÁ, KAPALNÁ, PODPORUJÍCÍ HOŘENÍ, J. N.
	tuhé	CO2	3084 LÁTKA ŽÍRAVÁ, TUHÁ, PODPORUJÍCÍ HOŘENÍ ;J. N.
	kapalné^{c)}	CT1	2922 LÁTKA ŽÍRAVÁ, KAPALNÁ, TOXICKÁ, J. N. 3471 HYDROGENFLUORIDY, ROZTOK, J.N.
toxické^{d)} CT	tuhé^{e)}	CT2	2923 LÁTKA ŽÍRAVÁ, TUHÁ, TOXICKÁ, J. N.
	předměty	CT3	3506 RTUŤ VYROBENÁ VE VÝROBNÍCH PŘEDMĚTECH
	hořlavé, toxické, kapalné^{d)}	CFT	(není k dispozici žádná hromadná položka s tímto klasifikačním kódem; je-li nutné přiřazení k hromadné položce s klasifikačním kódem, určí se z tabulky převažujících nebezpečí v pododdíle 2.1.3.10)
podporující hoření, toxické^{d),e)}	COT	(není k dispozici žádná hromadná položka s tímto klasifikačním kódem; je-li nutné přiřazení k hromadné položce s klasifikačním kódem, určí se z tabulky převažujících nebezpečí v pododdíle 2.1.3.10)	

Poznámky:

- a) Směsi tuhých látek, které nepodléhají předpisům ADR, s žíravými kapalnými látkami mohou být přepravovány pod UN číslem 3244, bez toho, aby předtím byla použita přiřazovací kritéria pro třídu 8, za předpokladu, že v době nakládky látky nebo uzavírání obalu, vozidla nebo kontejneru není viditelná žádná volná kapalina. Každý obal musí odpovídat konstrukčnímu typu obalu, který obstál s úspěchem při zkoušce těsnosti pro obalovou skupinu II.
- b) Chlorsilany, které s vodou nebo vlhkým vzduchem vyvíjejí hořlavé plyny, jsou látkami třídy 4.3.
- c) Chlorformiáty s převažujícími toxickými vlastnostmi jsou látkami třídy 6.1.
- d) Žíravé látky, které jsou podle odstavců 2.2.61.1.4 až 2.2.61.1.9 při vdechnutí velmi toxické, jsou látkami třídy 6.1
- e) UN 1690 FLUORID SODNÝ, TUHÝ, UN 1812 FLUORID DRASELNÝ, TUHÝ, UN 2505 FLUORID AMONNÝ, UN 2674 HEXAFLUOROKŘEMIČITAN SODNÝ, UN 2856 HEXAFLUOROKŘEMIČITANY, J. N., UN 3415 FLUORID SODNÝ, ROZTOK a UN 3422 FLUORID DRASELNÝ, ROZTOK jsou látkami třídy 6.1.

2.2.9 Třída 9 Jiné nebezpečné látky a předměty

2.2.9.1 Kritéria

2.2.9.1.1 Název třídy 9 zahrnuje látky a předměty, které během přepravy představují jiné nebezpečí, než jsou nebezpečí ostatních tříd.

2.2.9.1.2 Látky a předměty třídy 9 jsou rozděleny následovně:

M1	Látky, které při vdechnutí jemného prachu mohou ohrozit zdraví
M2	Látky a předměty, které mohou v případě požáru vytvářet dioxiny
M3	Látky uvolňující hořlavé páry
M4	Lithiové baterie
M5	Záchranné prostředky
M6-M8	Látky ohrožující životní prostředí
	M6 Látky znečišťující vodu, kapalné
	M7 Látky znečišťující vodu, tuhé
	M8 Geneticky změněné mikroorganismy a organismy
M9-M10	Zahřáté látky
	M9 kapalné
	M10 tuhé
M11	Jiné látky a předměty, které během přepravy představují nebezpečí a neodpovídají definici žádné jiné třídy.

Definice a klasifikace

2.2.9.1.3 Látky a předměty zařazené do třídy 9 jsou uvedeny v tabulce A kapitoly 3.2. Přiřazení látek a předmětů, které nejsou jmenovitě uvedeny v tabulce A kapitoly 3.2, k odpovídající položce této tabulky nebo pododdílu 2.2.9.3 musí být provedeno v souladu s ustanoveními odstavců 2.2.9.1.4 až 2.2.9.1.14.

Látky, které při vdechnutí jemného prachu mohou ohrozit zdraví

2.2.9.1.4 Látky, které při vdechnutí jemného prachu mohou ohrozit zdraví, zahrnují azbest a směsi obsahující azbest.

Látky a předměty, které mohou v případě požáru vytvářet dioxiny

2.2.9.1.5 Látky a předměty, které v případě požáru mohou vytvářet dioxiny, zahrnují polychlorované bifenyly (PCB) a terfenyly (PCT) a polyhalogenované bifenyly a terfenyly a směsi obsahující tyto látky, jakož i předměty, jako transformátory, kondensátory a jiné předměty, které tyto látky nebo směsi obsahují.

POZNÁMKA: Směsi s obsahem PCB nebo PCT nejvýše 50 mg/kg nepodléhají předpisům ADR.

Látky uvolňující hořlavé páry

2.2.9.1.6 Látky uvolňující hořlavé páry zahrnují polymery, které obsahují hořlavé kapaliny s bodem vzplanutí do 55 °C.

Lithiové baterie

2.2.9.1.7 Lithiové baterie musí splňovat následující požadavky, pokud není v ADR stanoveno jinak (např. pro prototypy a malé výrobní série baterií platí zvláštní ustanovení 310 nebo pro poškozené baterie zvláštní ustanovení 376).

Články a baterie, články a baterie obsažené v zařízení nebo články a baterie balené se zařízením, obsahující lithium v jakékoli formě, musí být přiřazeny k UN číslům 3090, 3091, 3480 nebo 3481, jak je to náležité. Smějí být přepravovány pod těmito položkami, jestliže splňují následující ustanovení:

- (a) Každý článek nebo baterie je typu, u něhož bylo prokázáno, že splňuje požadavky každé zkoušky uvedené v Příručce zkoušek a kritérií, části III, pododdílu 38.3;

POZNÁMKA: Baterie musí být typu, u něhož bylo prokázáno, že splňuje zkušební požadavky Příručky zkoušek a kritérií, části III, pododdílu 38.3, bez ohledu na to, zda jsou články, z nichž jsou baterie složeny, zkoušeného typu.

- (b) Každý článek a baterie je opatřen(a) ochranným zařízením proti vnitřnímu přetlaku, nebo zkonstruován(a) tak, aby se zabránilo jejich prudkému roztržení za normálních podmínek přepravy;
- (c) Každý článek a baterie je vybaven(a) účinným systémem k zabránění vnějším zkratům;
- (d) Každá baterie s více články nebo sériemi článků s paralelním zapojením je vybavena účinným zařízením, které zabraňuje nebezpečným zpětným proudům (např. diody, pojistky atd.);
- (e) Články a baterie musí být vyráběny pod programem řízení kvality, který zahrnuje:

- (i) Popis organizační struktury a odpovědností personálu s ohledem na konstrukci a kvalitu výrobku;
- (ii) Příslušné instrukce pro inspekce a zkoušky, kontrolu kvality, zajištění kvality a výrobní postup, které budou používány;
- (iii) Kontroly výroby, které by měly zahrnovat příslušné činnosti k zamezení a zjištění závad, pokud jde o vnitřní zkraty, během výroby článků;
- (iv) Záznamy o kvalitě, jako jsou inspekční zprávy, údaje ze zkoušek, kalibrační údaje a osvědčení. Údaje ze zkoušek musí být uchovávány a být na požádání poskytnuty příslušnému orgánu;
- (v) Audit k zajištění účinného fungování programu řízení kvality;
- (vi) Postup pro kontrolu dokladů a jejich revize;
- (vii) Způsoby kontroly článků nebo baterií, které neodpovídají typu vyzkoušenému podle ustanovení uvedených pod písmenem (a) výše;
- (viii) Školící programy a kvalifikační postupy pro příslušný personál; a
- (ix) Postupy garantující, že finální výrobek není poškozen.

POZNÁMKA: Mohou být akceptovány vlastní programy řízení kvality. Osvědčení od třetí strany se nevyžaduje, ale postupy uvedené pod (i) až (ix) výše musí být řádně zaznamenané a sledovatelné. Kopie programu řízení kvality musí být na požádání poskytnuta příslušnému orgánu.

Lithiové baterie nepodléhají ustanovením ADR, jestliže splňují požadavky zvláštního ustanovení 188 kapitoly 3.3.

Záchranné prostředky

- 2.2.9.1.8 Záchranné prostředky zahrnují záchranné prostředky a díly motorových vozidel, které odpovídají definicím uvedeným ve zvláštních ustanoveních 235 nebo 296 kapitoly 3.3.

Látky ohrožující životní prostředí

- 2.2.9.1.9 (Vypuštěno)

Látky znečišťující vodu

- 2.2.9.1.10 *Látky ohrožující životní prostředí (vodní prostředí)*

- 2.2.9.1.10.1 Všeobecné definice

- 2.2.9.1.10.1.1 Látky ohrožující životní prostředí zahrnují, mimo jiné, kapalné nebo tuhé látky znečišťující vodní prostředí a roztoky a směsi takových látek (jako jsou přípravky a odpady).

Pro účely odstavce 2.2.9.1.10 „látká“ znamená chemické prvky a jejich sloučeniny v přírodním stavu nebo získané výrobním procesem, včetně jakékoli přísady potřebné k zachování stálosti produktu a jakýchkoli nečistot pocházejících z použitého procesu, ale s výjimkou jakéhokoli rozpouštědla, které může být odděleno bez ovlivnění stálosti látky nebo změny jejího složení.

2.2.9.1.10.1.2 Vodní prostředí může být posuzováno ve smyslu vodních organismů, které žijí ve vodě a vodního ekosystému, jehož jsou součástí⁹. Proto je základem pro identifikaci nebezpečí vodní toxicita látky nebo směsi, i když tato může být modifikována dalšími informacemi o degradačním a bioakumulačním chování.

2.2.9.1.10.1.3 I když je následující klasifikační postup určen k použití pro všechny látky a směsi, uznává se, že v některých případech, např. u kovů nebo špatně rozpustných anorganických sloučenin, bude nutný speciální návod¹⁰.

2.2.9.1.10.1.4 Pro akronymy nebo pojmy používané v tomto oddílu platí následující definice:

- BCF: Faktor biokoncentrace;
- BOD: Biochemická potřeba kyslíku;
- COD: Chemická potřeba kyslíku;
- GLP: Dobré laboratorní praktiky;
- EC_x: koncentrace spojená s X % reakcí;
- EC₅₀: účinná koncentrace látky, která způsobí 50 % maximální reakce;
- ErC₅₀: EC₅₀ ve smyslu brzdění růstu;
- K_{ow}: rozdělovací koeficient oktanol/voda;
- LC₅₀ (50 % smrtelná koncentrace): koncentrace látky ve vodě, která způsobí smrt 50 % (poloviny) ve skupině pokusných zvířat;
- L(E)C₅₀: LC₅₀ nebo EC₅₀;
- NOEC (No Observed Effect Concentration): zkušební koncentrace, bezprostředně pod nejnižší zkoušenou koncentrací se statisticky významným škodlivým účinkem. NOEC nemá žádný statisticky významný škodlivý účinek ve srovnání se škodlivým účinkem zkoušky;
- Směrnice pro zkoušení OECD – Test Guidelines publikované Organizací pro ekonomickou spolupráci a rozvoj (OECD).

2.2.9.1.10.2 Definice a požadavky na údaje

2.2.9.1.10.2.1 Základními prvky pro klasifikaci látek ohrožujících životní prostředí (vodní prostředí) jsou:

- (a) akutní vodní toxicita;
- (b) chronická vodní toxicita;
- (c) bioakumulační potenciál nebo aktuální bioakumulace; a
- (d) degradace (biotická nebo abiotická) pro organické sloučeniny.

2.2.9.1.10.2.2 Zatímco se upřednostňují údaje z mezinárodně harmonizovaných zkušebních metod, v praxi se smějí používat také údaje z vnitrostátních metod, kde jsou považovány za rovnocenné. Všeobecně bylo dohodnuto, že údaje o toxicitě sladkovodních a mořských druhů mohou být považovány za rovnocenné údaje a mají být přednostně získány za použití Směrnic pro zkoušení OECD nebo jejich ekvivalentu podle zásad dobrých laboratorních praktik (GLP). Nejsou-li takové údaje k dispozici, musí být klasifikace založena na nejlepších disponibilních údajích.

2.2.9.1.10.2.3 „Akutní vodní toxicita je podstatná vlastnost látky, která je škodlivá vodním organismům při jejich krátkodobém vystavení působení této látky ve vodním prostředí.

„Akutní (krátkodobé) nebezpečí pro účely klasifikace je nebezpečí chemické látky způsobené její akutní toxicitou pro organismus během jeho krátkodobého vystavení působení této chemické látky ve vodním prostředí.

Akutní vodní toxicita se normálně stanoví za použití rybích druhů 96 hodin LC₅₀ (Směrnice pro zkoušení OECD 203 nebo ekvivalent), korýšovitých druhů 48 hodin EC₅₀ (Směrnice pro zkoušení OECD 202 nebo ekvivalent) a/nebo vodních řas 72 nebo 96 hodin EC₅₀ (Směrnice pro zkoušení OECD 201 nebo ekvivalent). Tyto druhy se považují za náhradu pro všechny vodní organismy

⁹ To se netýká látek znečišťujících vodu, u nichž může být nutné posoudit účinky nad rámec vodního prostředí, jako jsou dopady na lidské zdraví atd.

¹⁰ Tento návod je možno nalézt v příloze 10 GHS.

a údaje z jiných druhů, jako je lemna, směřjí být rovněž vzaty v úvahu, je-li vhodná zkušební metodologie.

2.2.9.1.10.2.4 *Chronická vodní toxicita* je podstatná vlastnost látky, vyvolávající škodlivé účinky na vodní organismy při jejich vystavení působení této látky ve vodním prostředí, která je určena v relaci k životnímu cyklu těchto organismů.

Dlouhodobé nebezpečí pro účely klasifikace je nebezpečí chemické látky způsobené její chronickou toxicitou po dlouhodobém působení této chemické látky ve vodním prostředí.

Údaje o chronické toxicitě jsou méně dostupné než akutní údaje a rozsah zkušebních postupů je méně standardizován. Údaje získané podle Směrnice pro zkoušení OECD 210 (ryby v počátečním stádiu života) nebo 211 (rozmnožování dafnií) a 201 (zábrana růstu řas) mohou být akceptovány. Je dovoleno použít také jiné uznané a mezinárodně akceptované zkoušky. Musí být použity NOEC nebo jiné ekvivalentní EC_x.

2.2.9.1.10.2.5 Bioakumulace znamená čistý výsledek absorpce, přeměny a vyloučení látky v organismu v důsledku vystavení jejímu působení všemi cestami (tj. vzduchem, vodou, usazeninou/půdou a potravou).

Bioakumulační potenciál se normálně stanoví za použití rozdělovacího koeficientu oktanol/voda, obvykle vyjadřovaného jako log K_{ow}, stanoveného podle Směrnice pro zkoušení OECD 107 nebo 117. Zatímco toto představuje bioakumulační potenciál, poskytuje experimentálně zjištěný faktor biokoncentrace (BCF) lepší důkaz a musí být používán přednostně, pokud je k dispozici. BCF se stanoví podle Směrnice pro zkoušení OECD 107,117 nebo 123.

2.2.9.1.10.2.6 *Degradace* je rozklad organických molekul na menší molekuly a nakonec na oxid uhličitý, vodu a soli.

Environmentální degradace může být biotická nebo abiotická (např. hydrolyza) a použitá kritéria odrážejí tuto skutečnost. Snadná biodegradace se nejnadhěji definuje použitím zkoušek biologické odbouratelnosti (A-F) Směrnice pro zkoušení OECD 301. Překročení úrovně v těchto zkouškách smí být považováno za důkaz rychlé degradace ve většině prostředí. Toto jsou sladkovodní zkoušky a tak bylo zahrnuto také použití výsledků ze Směrnice pro zkoušení OECD 306, která je vhodnější pro mořská prostředí. Nejsou-li takové údaje k dispozici, potom se poměr BOD (5 dní)/COD $\geq 0,5$ považuje za důkaz rychlé degradace.

Abiotická degradace, jako je hydrolyza, primární degradace, jak abiotická, tak i biotická, degradace v nevodních mediích a prokázaná rychlá degradace v životním prostředí směřjí být všechny brány v úvahu při definování rychlé odbouratelnosti¹¹.

Látky jsou považovány za rychle odbouratelné v životním prostředí, jsou-li splněna následující kritéria:

- (a) Při pozorováních snadné biodegradace po dobu 28 dní je dosaženo následujících úrovní degradace:
- (i) zkoušky založené na rozpuštěném organickém uhlíku: 70 %;
 - (ii) zkoušky založené na ztrátě kyslíku nebo vyvíjení oxidu uhličitého: 60 % teoretického maxima;

Těchto úrovní biodegradace musí být dosaženo do 10 dní od počátku degradace, kteréhožto bodu je dosaženo v době, kdy bylo odbouráno 10 % látky, ledaže je látka identifikována jako komplexní, multikomponentní látka se strukturálně podobnými složkami. V tomto případě, a kde je pro to dostatečné ospravedlnění, smí být od podmínky časového intervalu 10 dnů upuštěno a předpokládá se, že požadované úrovně biodegradace je dosaženo do 28 dnů¹²; nebo

- (b) v těch případech, kdy jsou k dispozici pouze údaje BOD a COD, je-li poměr BOD₅/COD $\geq 0,5$; nebo
- (c) je-li k dispozici jiný přesvědčivý vědecký důkaz, který může prokázat, že látka může být odbourána (bioticky a/nebo abioticky) ve vodním prostředí na úroveň nad 70 % v období 28 dní.

¹¹ Zvláštní návod k interpretaci údajů poskytuje kapitola 4.1 a příloha 9 ke GHS.

¹² Viz kapitola 4.1 a přílohu 9, odstavec A9.4.2.2.3 GHS.

2.2.9.1.10.3 Kategorie a kritéria klasifikace látek

2.2.9.1.10.3.1 Látky musí být klasifikovány jako „látky ohrožující životní prostředí (vodní prostředí)“, jestliže vyhovují kritériím pro kategorii Akutní 1, Chronická 1 nebo Chronická 2 podle tabulky 2.2.9.1.10.3.1. Tato kritéria popisují podrobně klasifikační kategorie. Ty jsou ve formě diagramu shrnuty v tabulce 2.2.9.1.10.3.2.

Tabulka 2.2.9.1.10.3.1 Kategorie pro látky ohrožující vodní prostředí
(viz **POZNÁMKA 1**)

(a) Akutní (krátkodobé) nebezpečí pro vodu

Kategorie Akutní 1: (viz POZNÁMKA 2)	
96 hodin LC ₅₀ (pro ryby)	≤ 1 mg/l a/nebo
48 hodin EC ₅₀ (pro koryše)	≤ 1 mg/l a/nebo
72 nebo 96 hodin ErC ₅₀ (pro řasy nebo jiné vodní rostliny)	≤ 1 mg/l (viz POZNÁMKA 3)

(b) Dlouhodobé nebezpečí pro vodu (viz též obr. 2.2.9.1.10.3.1)

(i) Látky, které nejsou rychle odbouratelné (viz **POZNÁMKA 4**), pro něž jsou k dispozici dostatečné údaje o chronické toxicitě

Kategorie Chronická 1: (viz POZNÁMKA 2)	
Chronická NOEC nebo EC _x (pro ryby)	≤ 0,1 mg/l a/nebo
Chronická NOEC nebo EC _x (pro koryše)	≤ 0,1 mg/l a/nebo
Chronická NOEC nebo EC _x (pro řasy nebo jiné vodní rostliny)	≤ 0,1 mg/l

Kategorie Chronická 2:	
Chronická NOEC nebo EC _x (pro ryby)	≤ 1 mg/l a/nebo
Chronická NOEC nebo EC _x (pro koryše)	≤ 1 mg/l a/nebo
Chronická NOEC nebo EC _x (pro řasy nebo jiné vodní rostliny)	≤ 1 mg/l

(ii) Rychle odbouratelné látky, pro něž jsou k dispozici dostatečné údaje o chronické toxicitě

Kategorie Chronická 1: (viz POZNÁMKA 2)	
Chronická NOEC nebo EC _x (pro ryby)	≤ 0,01 mg/l a/nebo
Chronická NOEC nebo EC _x (pro koryše)	≤ 0,01 mg/l a/nebo
Chronická NOEC nebo EC _x (pro řasy nebo jiné vodní rostliny)	≤ 0,01 mg/l

Kategorie Chronická 2:	
Chronická NOEC nebo EC _x (pro ryby)	≤ 0,1 mg/l a/nebo
Chronická NOEC nebo EC _x (pro koryše)	≤ 0,1 mg/l a/nebo
Chronická NOEC nebo EC _x (pro řasy nebo jiné vodní rostliny)	≤ 0,1 mg/l

(iii) Látky, pro něž nejsou k dispozici dostatečné údaje o chronické toxicitě

Kategorie Chronická 1: (viz POZNÁMKA 2)	
96 hodin LC ₅₀ (pro ryby)	≤ 1 mg/l a/nebo
48 hodin EC ₅₀ (pro koryše)	≤ 1 mg/l a/nebo
72 nebo 96 hodin ErC ₅₀ (pro řasy nebo jiné vodní rostliny)	≤ 1 mg/l (viz POZNÁMKA 3)

a látka není rychle odbouratelná a/nebo experimentálně zjištěný BCF ≥ 500 (nebo, není-li, log K_{ow} ≥ 4) (viz **POZNÁMKA 4 a 5**).

Kategorie Chronická 2:

96 hodin LC ₅₀ (pro ryby)	> 1 ale ≤ 10 mg/l a/nebo
48 hodin EC ₅₀ (pro koryšce)	> 1 ale ≤ 10 mg/l a/nebo
72 nebo 96 hodin ErC ₅₀ (pro řasy nebo jiné vodní rostliny)	> 1 až ≤ 10 mg/l (viz POZNÁMKA 3)

a látka není rychle odbouratelná a/nebo experimentálně zjištěný BCF ≥ 500 (nebo, není-li, log K_{ow} ≥ 4) (viz **POZNÁMKA 4 a 5**).

POZNÁMKA 1: Organismy ryby, koryšci a řasy jsou testovány jako reprezentativní druhy pokrývající široký rozsah trofických úrovní a dávek a zkušební metody jsou ve vysoké míře standardizovány. Údaje o jiných organismech smějí být rovněž vzaty v úvahu, avšak za podmínky, že představují rovnocenné druhy a experimentální účinky.

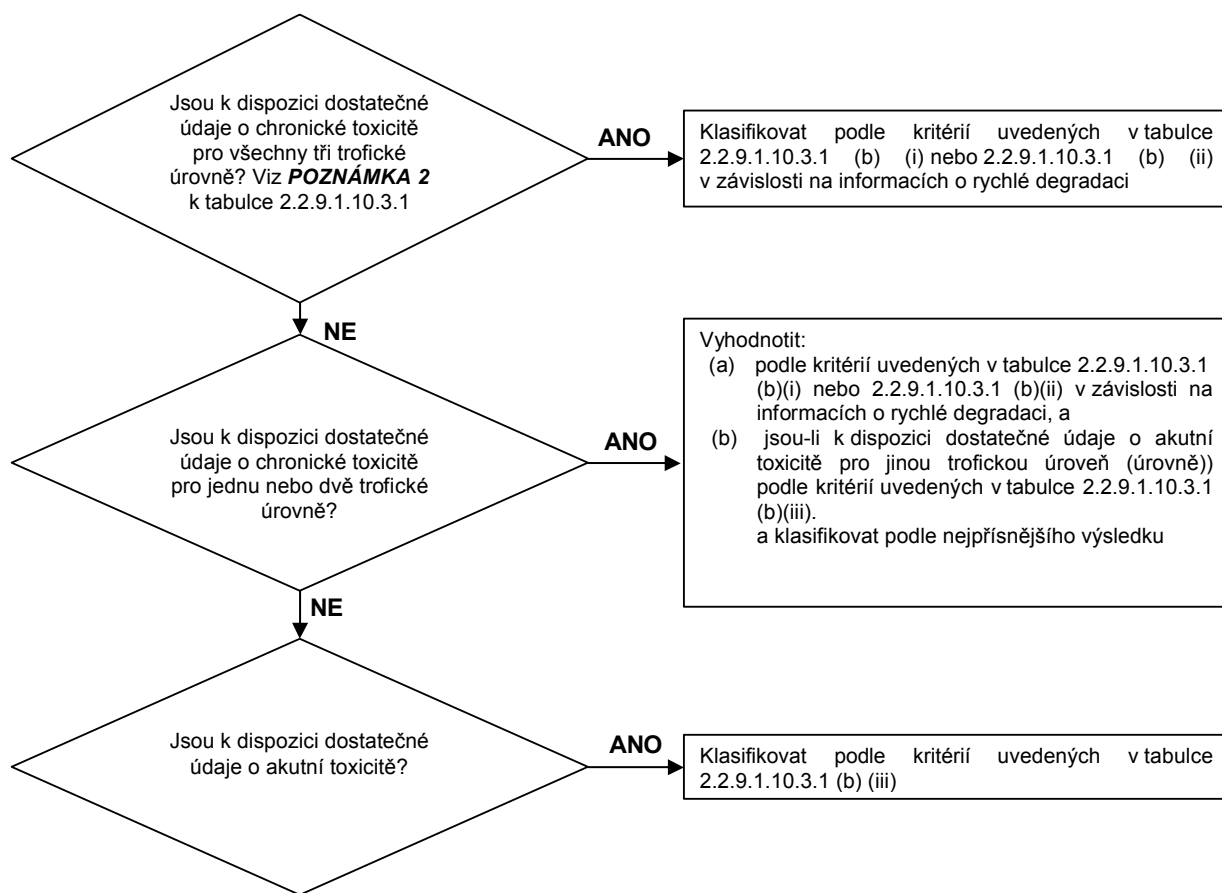
POZNÁMKA 2: Při klasifikaci látek jako Akutní 1 a/nebo Chronická 1 je třeba současně uvést náležitý součinitel M (viz 2.2.9.1.10.4.6.4) pro použití při součtové metodě.

POZNÁMKA 3: Pokud je toxicita pro řasy ErC₅₀ (= EC₅₀ (rychlost růstu)) více než 100 krát nižší než toxicita pro nejbližší nejcitlivější druh a povede ke klasifikaci založené pouze na tomto účinku, musí se uvážit, zda je tato toxicita reprezentativní pro toxicitu vůči vodním rostlinám. Pokud se může prokázat, že to není tento případ, musí znalec rozhodnout, zda klasifikaci provést. Klasifikace musí být založena na ErC₅₀. Za okolností, kdy podmínky pro určení EC₅₀ nejsou stanoveny a žádný ErC₅₀ není zaznamenán, musí být klasifikace založena na nejnižším disponibilním EC₅₀.

POZNÁMKA 4: Nedostatek rychlé odbouratelnosti je založen buď na nedostatku snadné biotické odbouratelnosti, nebo na jiných údajích ukazujících nedostatek rychlé degradace. Pokud nejsou k dispozici použitelné údaje o odbouratelnosti, buď údaje experimentálně zjištěné, nebo odhadnuté, musí být látka považována za látku, která není rychle odbouratelná.

POZNÁMKA 5: Bioakumulační potenciál, založený na experimentálně odvozeném BCF ≥ 500 nebo, není-li, log K_{ow} ≥ 4, za podmínky, že log K_{ow} je vhodným popisovačem pro bioakumulační potenciál látky. Naměřené hodnoty log K_{ow} mají přednost před odhadnutými hodnotami a naměřené hodnoty BCF mají přednost před hodnotami log K_{ow}.

Obrázek 2.2.9.1.10.3.1 Kategorie pro látky dlouhodobě nebezpečné vodnímu prostředí



2.2.9.1.10.3.2 Klasifikační schéma v tabulce 2.2.9.1.10.3.2 dále sumarizuje klasifikační kritéria pro látky

Tabulka 2.2.9.1.10.3.2 Klasifikační schéma pro látky ohrožující vodní prostředí

Klasifikační kategorie			
Akutní nebezpečí (viz POZNÁMKA 1)	Dlouhodobé nebezpečí (viz POZNÁMKA 2)		
	Dostatečné údaje o chronické toxicitě jsou k dispozici		Dostatečné údaje o chronické toxicitě nejsou k dispozici (viz POZNÁMKA 1)
	Látky, které nejsou rychle odbouratelné (viz POZNÁMKA 3)	Rychle odbouratelné látky (viz POZNÁMKA 3)	
Kategorie: Akutní 1	Kategorie: Chronická 1	Kategorie: Chronická 1	Kategorie: Chronická 1
$L(E)C_{50} \leq 1,00$	$NOEC \text{ nebo } EC_x \leq 0,1$	$NOEC \text{ nebo } EC_x \leq 0,01$	$L(E)C_{50} \leq 1,00$ a nedostatek rychlé odbouratelnosti a/nebo $BCF \geq 500$ nebo, není-li, $\log K_{ow} \geq 4$
	Kategorie: Chronická 2	Kategorie: Chronická 2	Kategorie: Chronická 2
	$0,1 < NOEC \text{ nebo } EC_x \leq 1$	$0,01 < NOEC \text{ nebo } EC_x \leq 0,1$	$1,00 < L(E)C_{50} \leq 10,0$ a nedostatek rychlé odbouratelnosti a/nebo $BCF \geq 500$ nebo, není-li, $\log K_{ow} \geq 4$

POZNÁMKA 1: Pásmo akutní toxicity založené na hodnotách $L(E)C_{50}$ v mg/l pro ryby, korýše a/nebo řasy nebo jiné vodní rostliny (nebo vyhodnocení QSAR (Quantitative Structure Activity Relationships), jestliže nejsou žádné experimentální údaje¹³).

POZNÁMKA 2: Látky jsou klasifikovány do různých chronických kategorií, pokud nejsou k dispozici dostatečné údaje o chronické toxicitě pro všechny tři trofické úrovně nad rozpustností ve vodě nebo nad 1 mg/l. („Dostatečný“ znamená, že údaje dostatečně pokrývají sledovaný rozsah. Obecně by to znamenalo naměřené údaje při zkoušce, aby se však vyhnulo zbytečnému zkoušení, je možno případ od případu použít údaje z vyhodnocení, např. QSAR, nebo pro jasné případy posudek experta).

POZNÁMKA 3: Pásmo chronické toxicity založené na NOEC nebo ekvivalentních hodnotách EC_x v mg/l pro ryby nebo korýše nebo jiných uznávaných měřeních chronické toxicity.

2.2.9.1.10.4 Kategorie a kritéria klasifikace směsí

2.2.9.1.10.4.1 Klasifikační systém pro směsi zahrnuje klasifikační kategorie, které jsou používány pro látky, tj. kategorie Akutní 1 a Chronické 1 a 2. Za účelem využití všech disponibilních údajů pro klasifikaci nebezpečí směsi pro vodní prostředí se vychází z následujícího předpokladu, který se použije, kde je to nutné:

„Relevantní složky“ směsi jsou ty složky, které jsou přítomny v koncentraci 0,1 % (hm.) nebo vyšší pro složky klasifikované jako Akutní a/nebo Chronická 1 a 1 % (hm.) nebo vyšší pro jiné složky, pokud neexistuje domněnka (např. v případě velmi toxických složek), že složka přítomná v koncentraci nižší než 0,1 % může být přesto významná pro klasifikaci směsi z hlediska jejich nebezpečí pro vodní prostředí.

2.2.9.1.10.4.2 Přístup ke klasifikaci nebezpečí pro vodní prostředí je víceúrovňový a je závislý na druhu disponibilních informací pro vlastní směs a pro její složky. Prvky víceúrovňového přístupu zahrnují:

(a) klasifikaci založenou na vyzkoušených směsích;

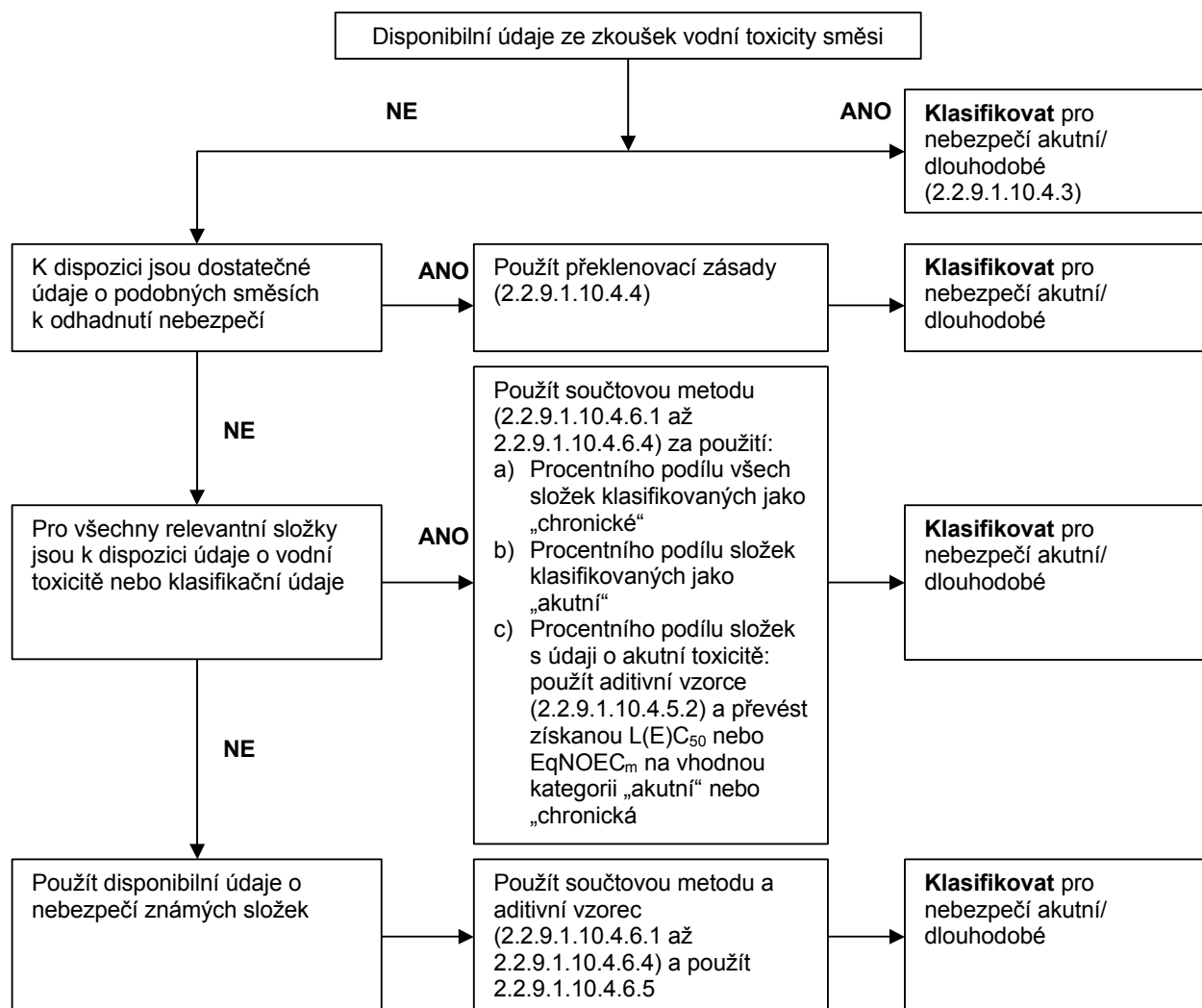
(b) klasifikaci založenou na překlenovacích zásadách;

(c) použití „součtu klasifikovaných složek“ a/nebo „aditivního vzorce“.

Dále uvedený obrázek 2.2.9.1.10.4.2 ukazuje postup, který je nutno dodržet:

¹³ Zvláštní návod je uveden v kapitole 4.1, odstavci 4.1.2.13 a příloze 9, oddílu A9.6 GHS.

Obrázek 2.2.9.1.10.4.2 Víceúrovňový přístup ke klasifikaci směsí z hlediska jejich akutních a dlouhodobých nebezpečí pro vodní prostředí



2.2.9.1.10.4.3 Klasifikace směsí, jsou-li k dispozici údaje o toxicitě pro kompletní směs

2.2.9.1.10.4.3.1 Pokud byla směs jako celek podrobena zkoušce za účelem zjištění její vodní toxicity, musí být tyto informace použity pro klasifikaci směsi podle kritérií, která byla schválena pro látky. Klasifikace je normálně založena na údajích pro ryby, koryše a řasy/rostliny (viz 2.2.9.1.10.2.3 a 2.2.9.1.10.2.4). Pokud se nedostává dostatečných akutních nebo chronických údajů pro směs jako celek, musí se použít „překlenovací zásady“ nebo „součtová metoda“ (viz 2.2.9.1.10.4.4 až 2.2.9.1.10.4.6).

2.2.9.1.10.4.3.2 Klasifikace směsí z hlediska dlouhodobého nebezpečí vyžaduje dodatečné informace o odbouratelnosti a v některých případech o bioakumulaci. Neexistují žádné údaje o odbouratelnosti a bioakumulaci pro směsi jako celek. Zkoušky odbouratelnosti a bioakumulace pro směsi se nepoužívají, neboť je obvykle obtížné je vyhodnotit, a takové zkoušky mohou mít význam jen pro jednotlivé látky.

2.2.9.1.10.4.3.3 Klasifikace do kategorie Akutní 1

- Jsou-li k dispozici dostatečné údaje ze zkoušek akutní toxicity (LC_{50} nebo EC_{50}) pro směs jako celek ukazující $L(E)C_{50} \leq 1$ mg/l: Klasifikovat směs jako Akutní 1 podle tabulky 2.2.9.1.10.3.1 (a);
- Jsou-li k dispozici údaje ze zkoušek akutní toxicity ($LC_{50}(s)$ nebo $EC_{50}(s)$) pro směs jako celek ukazující $L(E)C_{50}(s) > 1$ mg/l, nebo nad rozpustností ve vodě:

Není nutno klasifikovat z hlediska akutního nebezpečí pod ADR.

2.2.9.1.10.4.3.4 Klasifikace do kategorií Chronická 1 a 2

- (a) Jsou-li k dispozici dostatečné údaje o chronické toxicitě (EC_x nebo NOEC) pro směs jako celek ukazující EC_x nebo NOEC zkoušené směsi ≤ 1 mg/l:
 - (i) klasifikovat směs jako Chronickou 1 nebo 2 podle tabulky 2.2.9.1.10.3.1 (b) (ii) (rychle odbouratelná), pokud dostupné informace dovolují učinit závěr, že všechny relevantní složky směsi jsou rychle odbouratelné;
 - (ii) klasifikovat směs jako Chronickou 1 nebo 2 ve všech ostatních případech podle tabulky 2.2.9.1.10.3.1 (b) (i) (není rychle odbouratelná);
- (b) Jsou-li k dispozici dostatečné údaje o chronické toxicitě (EC_x nebo NOEC) pro směs jako celek ukazující EC_x(s) nebo NOEC(s) zkoušené směsi > 1 mg/l, nebo nad rozpustností ve vodě:

Není nutno klasifikovat z hlediska dlouhodobého nebezpečí pod ADR.

2.2.9.1.10.4.4 Klasifikace směsí, nejsou-li k dispozici údaje o toxicitě pro kompletní směs: překlenovací zásady

2.2.9.1.10.4.4.1 Pokud směs sama nebyla podrobena zkoušce ke zjištění jejího nebezpečí pro vodní prostředí, ale existují dostatečné údaje o jednotlivých složkách a podobných zkoušených směsích, aby přiměřeným způsobem charakterizovaly nebezpečí této směsi, musí se tyto údaje použít v souladu s následujícími schválenými překlenovacími pravidly. Tímto se zajišťuje, aby se při klasifikačním procesu využilo k charakteristice nebezpečí směsi v co největším možném rozsahu disponibilních údajů, bez nutnosti dodatečných zkoušek na zvířatech.

2.2.9.1.10.4.4.2 Ředění

Je-li nová směs vytvořena zředěním zkoušené směsi nebo látky ředidlem, které má stejnou nebo nižší klasifikaci z hlediska nebezpečí pro vodní prostředí, než nejméně toxická původní složka, a od něhož se neočekává, že ovlivní nebezpečí pro vodní prostředí jiných složek, musí být výsledná směs klasifikována jako rovnocenná s původní zkoušenou směsí nebo látkou. Alternativně smí být použita metoda vysvětlená v 2.2.9.1.10.4.5."

2.2.9.1.10.4.4.3 Dávkování

Klasifikace zkoušené výrobní šarže směsi z hlediska nebezpečí pro vodní prostředí musí být považována za v podstatě rovnocennou klasifikaci jiné nezkoušené výrobní šarže téhož obchodního produktu, je-li vyráběn týž výrobcem nebo pod kontrolou téhož výrobce, pokud není důvodu věřit, že došlo k významné změně, takže se změnila klasifikace nezkoušené šarže z hlediska jejího nebezpečí pro vodní prostředí. Pokud k tomuto dojde, je nutná nová klasifikace.

2.2.9.1.10.4.4.4 Koncentrace směsí, které jsou zařazeny do nejpřísnějších klasifikačních kategorií (chronická 1 a akutní 1)

Je-li zkoušená směs klasifikována jako chronická 1 a/nebo akutní 1 a složky směsi, které jsou klasifikovány jako chronická 1 a/nebo akutní 1, jsou ještě více koncentrovány, musí být více koncentrovaná nezkoušená směs zařazena do stejné klasifikační kategorie jako původní zkoušená směs bez dodatečných zkoušek.

2.2.9.1.10.4.4.5 Interpolace uvnitř jedné kategorie toxicity

Pro tři směsi (A, B a C) s identickými složkami, jestliže směsi A a B byly vyzkoušeny a jsou v téže kategorii toxicity a jestliže nezkoušená směs C má tytéž toxikologicky aktivní složky jako směsi A a B, ale má koncentrace toxikologicky aktivních složek mezilehlé mezi koncentracemi ve směsích A a B, potom se předpokládá, že směs C je v téže kategorii jako A a B.

2.2.9.1.10.4.4.6 V podstatě podobné směsi

Jsou-li dány následující předpoklady:

(a) dvě směsi:

- (i) A + B;
- (ii) C + B;

(b) koncentrace složky B je v podstatě stejná v obou směsích;

(c) koncentrace složky A ve směsi (i) se rovná koncentraci složky C ve směsi (ii);

(d) údaje o nebezpečích pro vodní prostředí pro A a C jsou k dispozici a jsou v podstatě rovnocenné, tj. jsou v téže kategorii nebezpečí a neočekává se, že ovlivní vodní toxicitu B,

jestliže směs (i) nebo (ii) je již klasifikována na základě údajů ze zkoušek, potom může být té druhé směsi přiřazena tatáž kategorie nebezpečí.

2.2.9.1.10.4.5 Klasifikace směsí, jsou-li k dispozici údaje o toxicitě pro všechny složky nebo jen pro některé složky směsi

2.2.9.1.10.4.5.1 Klasifikace směsi musí být založena na součtu koncentrací jejích klasifikovaných složek. Procentní podíl složek klasifikovaných jako „akutní“ nebo „chronická“ bude zahrnut přímo do součtové metody. Detaily součtové metody jsou popsány v 2.2.9.1.10.4.6.1 až 2.2.9.1.10.4.6.4.

2.2.9.1.10.4.5.2 Směsi mohou být vytvořeny jak ze složek, které jsou klasifikovány (jako Akutní 1 a/nebo Chronická 1,2), tak i ze složek, pro které jsou k dispozici dostatečné údaje ze zkoušek toxicity. Jsou-li k dispozici dostatečné údaje o toxicitě pro více než jednu složku ve směsi, vypočte se celková toxicita těchto složek použitím následujících aditivních vzorců (a) nebo (b) v závislosti na povaze údajů o toxicitě:

(a) Založeno na akutní vodní toxicitě:

$$\frac{\sum C_i}{L(E)C_{50m}} = \sum_n \frac{C_i}{L(E)C_{50i}}$$

kde:

C_i = koncentrace složky i (procento hmotnosti);

$L(E)C_{50i}$ = LC_{50} nebo EC_{50} pro složku i (mg/l);

n = počet složek, i se pohybuje od 1 do n ;

$L(E)C_{50m}$ = $L(E)C_{50}$ části směsi s údaji ze zkoušek.

Vypočtená toxicita se použije k tomu, aby se této části směsi přiřadila kategorie akutního nebezpečí, která se následně použije při aplikaci součtové metody;

(b) Založeno na chronické vodní toxicitě:

$$\frac{\sum C_i + \sum C_j}{EqNOEC_m} = \sum_n \frac{C_i}{NOEC_i} + \sum_n \frac{C_j}{0,1 \cdot NOEC_j}$$

kde:

C_i = koncentrace složky i (procento hmotnosti) pokrývající rychle odbouratelné složky;

C_j = koncentrace složky j (procento hmotnosti) pokrývající složky, které nejsou rychle odbouratelné;

$NOEC_i$ = NOEC (nebo jiná uznávaná měření chronické toxicity) pro složku i, pokrývající rychle odbouratelné složky, v mg/l;

NOEC_j = NOEC (nebo jiná uznávaná měření chronické toxicity) pro složku j, pokrývající složky, které nejsou rychle odbouratelné, v mg/l;

n = počet složek, i a j se pohybují od 1 do n;

EqNOEC_m = ekvivalent NOEC části směsi s údaji ze zkoušek.

Ekvivalentní toxicita tak odráží skutečnost, že látky, které nejsou rychle odbouratelné, jsou klasifikovány o jednu úroveň kategorie nebezpečí „přísněji“ než rychle odbouratelné látky.

Vypočtená ekvivalentní toxicita se použije k tomu, aby se této části směsi přiřadila kategorie dlouhodobého nebezpečí podle kritérií pro rychle odbouratelné látky (tabulka 2.2.9.1.10.3.1 (b) (ii)), která se následně použije při aplikaci součtové metody.

2.2.9.1.10.4.5.3 Při použití aditivního vzorce pro část směsi je vhodnější vypočítat toxicitu této části směsi tak, že se pro každou složku použijí hodnoty toxicity, které se vztahují ke stejné systematické skupině (tj. rybám, koryšům nebo řasám), a pak se použije nejvyšší toxicita (nejnižší hodnota) (tj. použít nejcitlivější z těchto tří skupin). Nejsou-li však k dispozici údaje o toxicitě pro každou složku od stejné systematické skupiny, musí být hodnota toxicity pro každou složku zvolena stejným způsobem, jakým jsou voleny hodnoty toxicity pro klasifikaci látek, tj. použije se nejvyšší toxicita (od nejcitlivějšího pokusného organismu). Vypočtená akutní a chronická toxicita pak musí být použita pro klasifikaci této části směsi jako akutní 1 a/nebo chronická 1 nebo 2 za použití stejných kritérií, jaká jsou popsána pro látky.

2.2.9.1.10.4.5.4 Jestliže je směs klasifikována více než jen jedním způsobem, musí se použít ta metoda, která dává nejkonzervativnější výsledek.

2.2.9.1.10.4.6 Součtová metoda

2.2.9.1.10.4.6.1 Klasifikační postup

Všeobecně převažuje přísnější klasifikace pro směsi nad méně přísnou klasifikací, např. klasifikace chronická 1 převažuje nad klasifikací chronická 2. V důsledku toho je klasifikační postup již ukončen, je-li výsledkem klasifikace kategorie chronická 1. Přísnější klasifikace než chronická 1 není možná a proto není nutné pokračovat dále v klasifikačním postupu.

2.2.9.1.10.4.6.2 Klasifikace do kategorie akutní 1

2.2.9.1.10.4.6.2.1 Nejprve se posoudí všechny složky klasifikované jako akutní 1. Je-li součet koncentrací (v %) těchto složek nejméně 25 %, musí být celá směs klasifikována jako akutní 1. Je-li výsledkem výpočtu klasifikace směsi jako akutní 1, klasifikační postup je ukončen.

2.2.9.1.10.4.6.2.2 Klasifikace směsí z hlediska akutních nebezpečí založená na tomto součtu koncentrací klasifikovaných složek je sumarizována v tabulce 2.2.9.1.10.4.6.2.2 dále.

Tabulka 2.2.9.1.10.4.6.2.2: Klasifikace směsi z hlediska akutních nebezpečí, založená na součtu koncentrací klasifikovaných složek

Součet koncentrací (v %) složek klasifikovaných jako:	Směs klasifikována jako:
Akutní 1 x M ^(a) ≥ 25 %	Akutní 1

^(a) K vysvětlení součinitele M viz 2.2.9.1.10.4.6.4.

2.2.9.1.10.4.6.3 Klasifikace do kategorií Chronická 1 a 2

2.2.9.1.10.4.6.3.1 Zaprvé se berou v úvahu všechny složky klasifikované jako chronické 1. Je-li součet koncentrací (v %) těchto složek nejméně 25 %, musí být směs klasifikována jako chronická 1. Je-li výsledkem výpočtu klasifikace směsi jako chronická 1, klasifikační postup je ukončen.

2.2.9.1.10.4.6.3.2 V případech, kdy směs není klasifikována jako chronická 1, uváží se klasifikace směsi jako chronické 2. Směs musí být klasifikována jako chronická 2, jestliže desetinásobek součtu koncentrací (v %) všech složek klasifikovaných jako chronické 1 plus součet koncentrací (v %) všech složek klasifikovaných jako chronické 2 je nejméně 25 %. Je-li výsledkem výpočtu klasifikace směsi jako kategorie chronická 2, klasifikační postup je ukončen.

2.2.9.1.10.4.6.3.3 Klasifikace směsí z hlediska dlouhodobých nebezpečí založená na tomto součtu koncentrací klasifikovaných složek je sumarizována v tabulce 2.2.9.1.10.4.6.3.3 dále.

Tabulka 2.2.9.1.10.4.6.3.3: Klasifikace směsí z hlediska dlouhodobých nebezpečí, založená na součtu koncentrací klasifikovaných složek

Součet koncentrací (v %) složek klasifikovaných jako:	Směs klasifikována jako:
Chronická 1 x M ^(a) ≥ 25 %	Chronická 1
(M x 10 x Chronická 1) + Chronická 2 ≥ 25 %	Chronická 2

^(a) K vysvětlení součinitele M viz 2.2.9.1.10.4.6.4.“.

2.2.9.1.10.4.6.4 Směsi s velmi toxickými složkami

Složky Akutní 1 nebo Chronická 1 s akutními toxicitami značně pod 1 mg/l a/nebo chronickými toxicitami značně pod 0,1 mg/l (nejsou-li rychle odbouratelné) a 0,01 mg/l (jsou-li rychle odbouratelné) mohou ovlivnit toxicitu směsi a dává se jim při použití součtové metody zvýšená váha. Jestliže směs obsahuje složky klasifikované jako kategorie akutní 1 nebo chronická 1, musí se aplikovat vícevrstvý přístup popsany v odstavcích 2.2.9.1.10.4.6.2 a 2.2.9.1.10.4.6.3 za použití váženého součtu získaného vynásobením koncentrací složek kategorií Akutní 1 a Chronická 1 součinitelem, namísto jen pouhého sečtení procentních podílů. To znamená, že koncentrace „akutní 1“ v levém sloupci tabulky 2.2.9.1.10.4.6.2.2 a koncentrace „chronická 1“ v levém sloupci tabulky 2.2.9.1.10.4.6.3.3 se vynásobí příslušným násobným součinitelem. Násobné součinitele, které se musí použít pro tyto složky, jsou definovány za použití hodnoty toxicity, jak je to sumárně uvedeno v tabulce 2.2.9.1.10.4.6.4 dále. Z tohoto důvodu musí být osoba klasifikující směs, která obsahuje složky akutní 1 a/nebo chronická1, informována o hodnotě součinitele M, aby mohla použít součtovou metodu. Alternativně smí být použit aditivní vzorec (viz 2.2.9.1.10.4.5.2), pokud jsou k dispozici údaje o toxicitě pro všechny velmi toxické složky ve směsi a existuje přesvědčivý důkaz, že všechny ostatní složky, včetně těch, pro něž nejsou k dispozici specifické údaje o akutní a/nebo chronické toxicitě, mají malou nebo nemají žádnou toxicitu a nepřispívají významným způsobem k nebezpečí, které směs představuje pro životní prostředí.

Tabulka 2.2.9.1.10.4.6.4: Násobné součinitele pro velmi toxické složky směsí

Akutní toxicita	Součinitel M	Chronická toxicita	Součinitel M	Součinitel M
Hodnota L(E)C ₅₀		Hodnota NOEC	Složky NRD ^a	Složky RD ^b
0,1 < L(E)C ₅₀ ≤ 1	1	0,01 < NOEC ≤ 0,1	1	-
0,01 < L(E)C ₅₀ ≤ 0,1	10	0,001 < NOEC ≤ 0,01	10	1
0,001 < L(E)C ₅₀ ≤ 0,01	100	0,0001 < NOEC ≤ 0,001	100	10
0,0001 < L(E)C ₅₀ ≤ 0,001	1 000	0,00001 < NOEC ≤ 0,0001	1 000	100
0,00001 < L(E)C ₅₀ ≤ 0,0001	10 000	0,000001 < NOEC ≤ 0,00001	10 000	1 000
(pokračuje v intervalech součinitele 10)		(pokračuje v intervalech součinitele 10)		

^a Nejsou rychle odbouratelné.

^b Rychle odbouratelné.

2.2.9.1.10.4.6.5 Klasifikace směsí se složkami bez použitelných informací

V případě, že nejsou pro jednu nebo více důležitých složek žádné použitelné informace o jejich akutní a/nebo chronické vodní toxicitě, usuzuje se, že směsi nemůže být přisouzena(y) definitivní kategorie nebezpečí (a). V této situaci se směs klasifikuje na základě známých složek jen s dodatečným prohlášením, že: „x procent směsi sestává ze složky (složek) neznámého nebezpečí pro vodní prostředí“.

2.2.9.1.10.5 Látky nebo směsi klasifikované jako látky ohrožující životní prostředí (vodní prostředí) na základě nařízení 1272/2008/ES³.

Jestliže nejsou k dispozici údaje pro klasifikaci podle kritérií v 2.2.9.1.10.3 a 2.2.9.1.10.4, látka nebo směs:

- (a) musí být klasifikována jako látka ohrožující životní prostředí (vodní prostředí), jestliže musí být přiřazena ke kategorii (kategoriím) Vodní akutní 1, Vodní chronická 1 nebo Vodní chronická 2 podle nařízení 1272/2008/ES³;
- (b) smí být považována za látku, která neohrožuje životní prostředí (vodní prostředí), jestliže nemusí být přiřazena k takové kategorii podle uvedeného nařízení.

2.2.9.1.10.6 Přiřazení látek nebo směsí klasifikovaných jako látky ohrožující životní prostředí (vodní prostředí) podle ustanovení v 2.2.9.1.10.3, 2.2.9.1.10.4 nebo 2.2.9.1.10.5

Látky nebo směsi klasifikované jako látky ohrožující životní prostředí (vodní prostředí), jinak neklasifikované pod ADR, musí být pojmenovány:

UN 3077 LÁTKA OHROŽUJÍCÍ ŽIVOTNÍ PROSTŘEDÍ, TUHÁ, J.N.; nebo

UN 3082 LÁTKA OHROŽUJÍCÍ ŽIVOTNÍ PROSTŘEDÍ, KAPALNÁ, J.N.

Musí být přiřazeny k obalové skupině III.

2.2.9.1.11 Geneticky změněné mikroorganismy (GMMO) a geneticky změněné organismy (GMO) jsou mikroorganismy a organismy, v nichž byl genetický materiál záměrně změněn genetickým inženýrstvím takovým způsobem, ke kterému v přírodě nedochází. Jsou přiřazeny ke třídě 9 (UN číslu 3245), pokud neodpovídají definici toxických látek nebo infekčních látek, ale jsou schopné měnit zvířata, rostliny nebo mikrobiologické látky způsobem, který není normálně výsledkem přirozené reprodukce.

POZNÁMKA 1: GMMO a GMO, které jsou infekční, jsou látkami třídy 6.2, UN čísel 2814, 2900 nebo 3373.

POZNÁMKA 2: GMMO nebo GMO nepodléhají ustanovením ADR, jestliže byly schváleny pro používání příslušnými orgány země původu, tranzitu a určení¹⁴.

POZNÁMKA 3: Geneticky modifikovaná živá zvířata, která podle současného stavu vědeckých znalostí nemají žádné známé patogenní účinky na člověka, zvířata ani rostliny a jsou přepravována v klecích, které jsou vhodné pro bezpečné zamezení jak úniku zvířat, tak i nedovoleného přístupu k nim, nepodléhají ustanovením ADR. Ustanovení specifikovaná Mezinárodním sdružením leteckých dopravců (IATA) pro leteckou dopravu v „Předpisech pro živá zvířata, LAR“ mohou sloužit jako doporučení pro vhodné klece k přepravě živých zvířat.

POZNÁMKA 4: Živá zvířata nesmějí být používána k přepravě geneticky změněných mikroorganismů zařazených do třídy 9, ledaže by látka nemohla být přepravována jiným způsobem. Geneticky změněná živá zvířata musí být přepravována za podmínek stanovených příslušnými orgány země původu a určení.

2.2.9.1.12 (Vypuštěno)

Zahřáté látky

2.2.9.1.13 Zahřáté látky zahrnují látky, které jsou přepravovány nebo podávány k přepravě v kapalném stavu při teplotě 100 °C nebo vyšší a v případě látek, které mají bod vzplanutí, při teplotě pod jejich bodem

³ Nařízení (ES) č. 1272/2008 Evropského parlamentu a Rady z 16. prosince 2008 týkající se klasifikace, označování a balení látek a směsí, pozměňující a zrušující směrnici 67/548/EHS a 1999/45/ES; a pozměňující nařízení (ES) č. 1907/2006, uveřejněné v Úředním věstníku Evropské unie, L353, 31. prosince 2008, str. 1-1355.

¹⁴ Viz část C směrnice 2001/18/ES Evropského parlamentu a Rady o záměrném uvolňování geneticky modifikovaných organismů do životního prostředí a o zrušení směrnice Rady 90/220/EHS (Úřední věstník Evropských společenství č. L106 ze 17. dubna 2001, str. 8-14) a nařízení (ES) č. 1829/2003 Evropského parlamentu a Rady o geneticky modifikovaných potravinách a krmivech (Úřední věstník Evropské unie č. L268 z 18. října 2003, str. 1-23), které stanoví schvalovací postupy pro Evropskou unii.

vzplanutí. Zahrají také tuhé látky, které jsou přepravovány nebo podávány k přepravě při teplotě 240 °C nebo vyšší.

POZNÁMKA: *Zahřáté látky smějí být přiřazeny ke třídě 9 jen tehdy, jestliže nesplňují kritéria některé jiné třídy*

Jiné látky, které během přepravy představují nebezpečí a neodpovídají definici žádné jiné třídy

2.2.9.1.14

Tyto různé látky neodpovídají definici žádné jiné třídy a jsou proto přiřazeny ke třídě 9: tuhé sloučeniny amoniaku (čpavku) s bodem vzplanutí pod 60 °C
méně nebezpečné dithioničitany
velmi lehce prchavé kapalné látky
látky vyvíjející škodlivé páry
látky obsahující alergeny
chemické testovací soupravy a soupravy první pomoci
elektrické dvouvrstvé kondenzátory (s kapacitou akumulace energie větší než 0,3 Wh)
vozidla, motory a stroje s vnitřním spalováním

POZNÁMKA: *Následující látky a předměty, uvedené ve Vzorových předpisech OSN, nepodléhají ustanovením ADR :*

*UN 1845 OXID UHLIČITÝ, TUHÝ (SUCHÝ LED)¹⁵,
UN 2071 HNOJIVA OBSAHUJÍCÍ DUSIČNAN AMONNÝ,
UN 2216 MOUČKA RYBÍ (ODPAD RYBÍ), STABILIZOVANÁ(Ý),
UN 2807 LÁTKY MAGNETIZOVANÉ,
UN 3334 LÁTKA KAPALNÁ KTERÁ PODLÉHÁ PŘEDPISŮM PLATNÝM PRO LETECKOU DOPRAVU, J.N.
UN 3335 LÁTKA TUHÁ KTERÁ PODLÉHÁ PŘEDPISŮM PLATNÝM PRO LETECKOU DOPRAVU, J.N.
UN 3363 NEBEZPEČNÉ VĚCI VE STROJÍCH nebo UN 3363 NEBEZPEČNÉ VĚCI V PŘÍSTROJÍCH*

Přiřazení k obalovým skupinám

2.2.9.1.15

Je-li to udáno ve sloupci (4) tabulky A kapitoly 3.2, jsou látky a předměty třídy 9 přiřazeny k jedné z následujících obalových skupin podle svého stupně nebezpečnosti:

Obalová skupina II: středně nebezpečné látky;
Obalová skupina III: málo nebezpečné látky.

2.2.9.2

Látky a předměty nepřipustěné k přepravě

Následující látky a předměty nejsou k přepravě připuštěny :

- Lithiové baterie, které neodpovídají příslušným podmínkám zvláštních ustanovení 188, 230, 310 nebo 636 kapitoly 3.3;
- Nevyčištěné prázdné zadržovací vany pro přístroje, jako jsou transformátory, kondenzátory a hydraulické přístroje, které obsahují látky přiřazené k UN číslům 2315, 3151, 3152 nebo 3432.

¹⁵ K UN 1845 oxid uhličitý, tuhý (suchý led), který se používá jako chladicí prostředek, viz 5.5.3.

2.2.9.3 Seznam položek

Vedlejší nebezpečí	Klasifikační kód	UN-číslo	Pojmenování látek nebo předmětů
Látky, které při vdechnutí jemného prachu mohou ohrozit zdraví	M1	2212	AZBEST, AMFIBOL (amosit, tremolit, aktinolit, antofylit, krokydolit)
		2590	AZBEST, CHRYSOTIL
Látky a předměty, které mohou v případě požáru vytvářet dioxiny	M2	2315	BIFENYLY POLYCHLOROVANÉ, KAPALNÉ
		3432	BIFENYLY POLYCHLOROVANÉ, TUHÉ
		3151	BIFENYLY POLYHALOGENOVANÉ, KAPALNÉ nebo
		3151	MONOMETHYLDIFENYLMETHANY HALOGENOVANÉ, KAPALNÉ nebo
		3151	TERFENYLY POLYHALOGENOVANÉ, KAPALNÉ
Látky uvolňující hořlavé páry	M3	3152	BIFENYLY POLYHALOGENOVANÉ, TUHÉ nebo
		3152	MONOMETHYLDIFENYLMETHANY HALOGENOVANÉ, TUHÉ nebo
		3152	TERFENYLY POLYHALOGENOVANÉ, TUHÉ
Baterie lithiové	M4	2211	KULIČKY POLYMERNÍ, ZPĚŇOVATELNÉ, vylučující hořlavé páry
		3314	PLASTY, SMĚS LISOVACÍ, ve formě těsta, desek nebo tyčí, uvolňující hořlavé páry
Prostředky záchranné	M5	3090	BATERIE LITHIOVÉ KOVOVÉ (včetně baterií ze slitin lithia)
		3091	BATERIE LITHIOVÉ KOVOVÉ OBSAŽENÉ V ZAŘÍZENÍ (včetně baterií ze slitin lithia) nebo
		3091	BATERIE LITHIOVÉ KOVOVÉ BALENÉ SE ZAŘÍZENÍM (včetně baterií ze slitin lithia)
		3480	BATERIE LITHIUM-IONTOVÉ (včetně baterií lithium-polymerových)
		3481	BATERIE LITHIUM-IONTOVÉ OBSAŽENÉ V ZAŘÍZENÍCH (včetně baterií lithium-polymerových)
		3481	BATERIE LITHIUM-IONTOVÉ BALENÉ SE ZAŘÍZENÍMI (včetně baterií lithium-polymerových)
Látky ohrožující životní prostředí	znečišťující vodu	kapalná M6	3082 LÁTKA OHROŽUJÍCÍ ŽIVOTNÍ PROSTŘEDÍ, KAPALNÁ, J.N.
		tuhá M7	3077 LÁTKA OHROŽUJÍCÍ ŽIVOTNÍ PROSTŘEDÍ, TUHÁ, J.N.
Zahřáté látky	geneticky změněné mikroorganismy a organismy	M8	3245 GENETICKY MODIFIKOVANÉ MIKROORGANISMY nebo GENETICKY MODIFIKOVANÉ ORGANISMY
		kapalné M9	3257 LÁTKA ZAHŘÁTÁ, KAPALNÁ, J.N., při teplotě 100 °C nebo vyšší a nižší než je její bod vzplanutí (včetně roztavených kovů, roztavených solí atd.)

	tuhé M10	3258 LÁTKA ZAHŘÁTÁ, TUHÁ, J.N., při teplotě 240 °C nebo vyšší
Jiné látky a předměty, které během přepravy představují nebezpečí a neodpovídají definici žádné jiné třídy	M11	<p>Není k dispozici žádná hromadná položka. Pouze následující látky a předměty uvedené v kapitole 3.2, tabulce A s tímto klasifikačním kódem podléhají předpisům třídy 9:</p> <p>1841 1-AMINOETHANOL (ACETALDEHYD AMONIAK)</p> <p>1931 DITHIONIČITAN ZINEČNATÝ</p> <p>1941 DIBROMDIFLUORMETHAN</p> <p>1990 BENZALDEHYD</p> <p>2969 BOBY RICINOVÉ nebo</p> <p>2969 MOUČKA RICINOVÁ nebo</p> <p>2969 KOLÁČ RICINOVÝ nebo</p> <p>2969 VLOČKY RICINOVÉ</p> <p>3166 VOZIDLO POHÁNĚNÉ HOŘLAVÝM PLYNEM nebo</p> <p>3166 VOZIDLO POHÁNĚNÉ HOŘLAVOU KAPALINOU nebo</p> <p>3166 VOZIDLO, PALIVOVÝ ČLÁNEK, POHÁNĚNÉ HOŘLAVÝM PLYNEM nebo</p> <p>3166 VOZIDLO, PALIVOVÝ ČLÁNEK, POHÁNĚNÉ HOŘLAVOU KAPALINOU</p> <p>3171 VOZIDLO NA AKUMULÁTOROVÝ POHON nebo</p> <p>3171 PŘÍSTROJ NA AKUMULÁTOROVÝ POHON</p> <p>3316 SOUPRAVA TESTOVACÍ, CHEMICKÁ nebo</p> <p>3316 SOUPRAVA PRVNÍ POMOCI</p> <p>3359 ZAPLYNOVANÁ JEDNOTKA</p> <p>3499 KONDENZÁTOR, ELEKTRICKÝ, DVOUVRSTVÝ (s kapacitou akumulace energie větší než 0,3 Wh)</p> <p>3508 KONDENZÁTOR, ASYMETRICKÝ (s kapacitou akumulace energie větší než 0,3 Wh)</p> <p>3509 OBALY, VYŘAZENÉ, PRÁZDNÉ, NEVYČIŠTĚNÉ</p> <p>3530 MOTOR, VNITŘNÍ SPALOVÁNÍ nebo</p> <p>3530 STROJ, VNITŘNÍ SPALOVÁNÍ</p>

KAPITOLA 2.3

ZKUŠEBNÍ POSTUPY

2.3.0 Všeobecně

Pokud v kapitole 2.2 nebo v této kapitole není stanoveno jinak, je třeba pro klasifikaci nebezpečných věcí použít zkušební postupy uvedené v Příručce pro zkoušky a kritéria.

2.3.1 Zkouška na výpotek pro trhaviny typu A

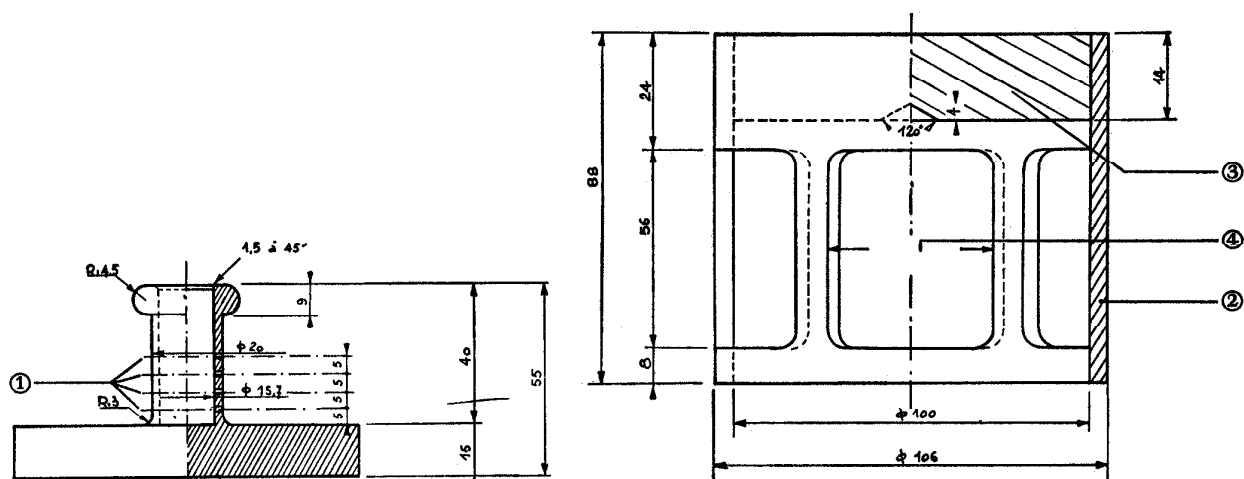
2.3.1.1 Trhaviny typu A (UN číslo 0081) musí, pokud obsahují více než 40 % kapalného esteru kyseliny dusičné, navíc ke zkouškám uvedeným v Příručce zkoušek a kritérií, vyhovět ještě následující zkoušce na výpotek.

2.3.1.2 Přístroj pro zkoušku trhavin na výpotek (obrázky 1 až 3) se skládá z dutého bronzového válce. Tento válec, který je na jedné straně uzavřen deskou z téhož kovu, má vnitřní průměr 15,7 mm a hloubku 40 mm. Ve stěně je po obvodu 20 otvorů o průměru 0,5 mm (4 řady po 5 otvorech). Bronzový píst tvaru válce o délce 48 mm, jehož celková délka činí 52 mm, vniká do svisle postaveného válce; tento píst, jehož průměr činí 15,6 mm se zatíží závažím o hmotnosti 2220 g tak, že se vyvine tlak 120 kPa (1,2 bar) na dno válce.

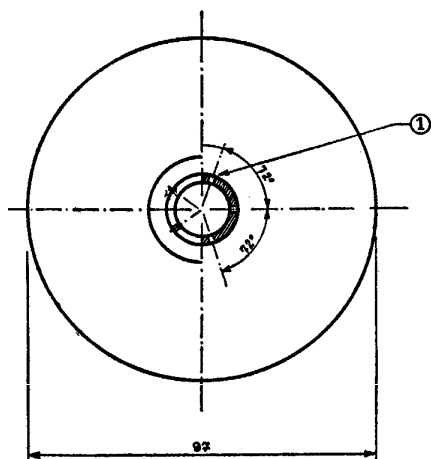
2.3.1.3 Z 5 až 8 gramů trhaviny se vytvoří žmolek o délce 30 mm a průměru 15 mm, který se obalí velmi jemnou gázou a vloží se do válce; na něj se potom přiloží píst se závažím, aby byla trhavina vystavena tlaku 120 kPa (1,2 bar). Zaznamená se doba, která uplyne, než se ve vnějších otvorech ve válci objeví první olejové kapičky (nitroglycerin).

2.3.1.4 Trhavina se považuje za vyhovující, jestliže se při zkoušce provedené při teplotě 15 až 25 °C objeví první kapičky po časovém období delším než 5 minut.

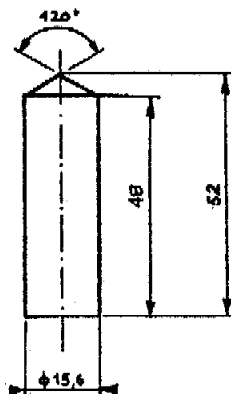
Zkouška trhavin na výpotek



Obr.1: Těleso závaží, tvaru zvonu; hmotnost 2220 g; pro zavěšení na bronzový píst



Obr.2: Dutý bronzový válec, z jedné strany uzavřen, nárys a půdorys rozměry v mm



Obr.3: Válcovitý bronzový píst, rozměry v mm

Rozměry v mm

- (1) 4 řady po 5 otvorech o průměru 0,5
- (2) Měď
- (3) Olověná deska se středovým kuzelem na spodní straně
- (4) 4 otvory, cca 46 x 56, rozděleny rovnoměrně po obvodu

2.3.2 Zkoušky týkající se nitrovaných směsí celulózy třídy 4.1

- 2.3.2.1 Nitrocelulóza nesmí během půlhodinového zahřívání při teplotě 132 °C vyvíjet žádné viditelné žlutohnědé nitrózní páry (nitrózní plyny). Zápalná teplota musí být vyšší než 180 °C. Viz 2.3.2.3 až 2.3.2.8, 2.3.2.9a) a 2.3.2.10 dále.
- 2.3.2.2 3 gramy zvláčené nitrocelulózy nesmějí během hodinového zahřívání při teplotě 132 °C vyvíjet žádné viditelné žlutohnědé nitrózní páry (nitrózní plyny). Zápalná teplota musí být vyšší než 170 °C. Viz 2.3.2.3 až 2.3.2.8, 2.3.2.9 b) a 2.3.2.10 dále.
- 2.3.2.3 Dále uvedené zkušební postupy se použijí, pokud vzniknou názorové rozdíly v otázce přípustnosti přepravy těchto látek silniční dopravou.

2.3.2.4 Pokud se při zkouškách pro ověření podmínek stálosti, uvedených výše v tomto oddílu, zvolí jiné zkušební postupy, musí tyto postupy vést ke stejným závěrům k jakým vedou postupy uvedené dále.

2.3.2.5 Při dále popsané zkoušce tepelné stálosti se nesmí teplota v sušárně, ve které se zkoušený vzorek nachází, odchylovat o více než 2 °C od předepsané teploty; předepsaná doba zkoušky 30 nebo 60 minut musí být dodržena s odchylkou nejvýše 2 minut. Sušárna musí být uzpůsobena tak, aby po vložení vzorku bylo dosaženo požadované teploty nejdéle do 5 minut.

2.3.2.6 Zkušební vzorky se musí před zkouškami podle pododdílů 2.3.2.9 a 2.3.2.10 sušit ve vakuovém exsikátoru, obsahujícím roztavený a zrnitý chlorid vápenatý, při okolní teplotě po dobu nejméně 15 hodin, přičemž musí být zkušební látka rozprostřena v tenké vrstvě; k tomuto účelu musí být látky, které nejsou práškovité ani vláknité, rozdraceny, rozstrouhány nebo rozřezány na malé kousky. Tlak v exsikátoru se musí udržovat pod 6,5 kPa (0,065 bar).

2.3.2.7 Před sušením za podmínek uvedených v pododdílu 2.3.2.6 musí být látky odpovídající pododdílu 2.3.2.2 předsušeny v sušárně s dobrým provzdušněním při teplotě udržované na 70 °C tak dlouho, dokud úbytek hmotnosti za 15 minut není menší než 0.3 % původní hmotnosti.

2.3.2.8 Slabě nitrovaná nitrocelulóza podle pododdílu 2.3.2.1 je nejdříve podrobena předsušení podle podmínek uvedených v pododdílu 2.3.2.7; sušení se dokončí ponecháním nitrocelulózy po dobu nejméně 15 hodin v exsikátoru obsahujícím koncentrovanou kyselinou sírovou.

2.3.2.9 *Zkouška chemické stálosti za tepla*

(a) *Zkouška látky uvedené v pododdílu 2.3.2.1.*

(i) Do každé ze dvou skleněných zkumavek, které mají

délku	350 mm
vnitřní průměr	16 mm
tloušťku stěny	1,5 mm

se vloží 1 g látky vysušené chloridem vápenatým (látka pro sušení se musí v případě potřeby zmenšit na kousky, jejichž hmotnost jednotlivě nepřesahuje 0,05 g).

Obě zkumavky se úplně přikryjí tak, aby uzávěry nekladly odpor, a vloží se do sušárny tak, aby bylo vidět alespoň 4/5 jejich délky a ponechají se tam po dobu 30 minut při konstantní teplotě 132 °C. Po tuto dobu se pozoruje, zda se vyvíjejí nitrozní plyny ve formě žlutohnědých par, které jsou dobře viditelné na bílém pozadí.

(ii) Látka se považuje za stálou, jestliže se takové páry neobjeví.

(b) *Zkouška zvláčnění nitrocelulózy (viz 2.3.2.2)*

(i) 3 g zvláčnění nitrocelulózy se vloží do obdobných skleněných zkumavek jako pod písmenem a), které se pak naplněné vloží do sušárny s konstantní teplotou 132 °C.

(ii) Zkumavky se zvláčněnou nitrocelulózou zůstanou v sušárně jednu hodinu. Po tuto dobu nesmějí být viditelné žádné žlutohnědé nitrozní páry (nitrozní plyny). Pozorování a vyhodnocení jako pod písmenem (a).

2.3.2.10 *Zápalná teplota (viz 2.3.2.1 a 2.3.2.2)*

(a) Zápalná teplota se určí zahříváním 0,2 g látky uzavřené ve skleněné zkumavce, která je ponořena do lázně z Woodovy slitiny (kovové lázně). Zkumavka se ponoří do lázně, jakmile tato dosáhla teploty 100 °C. Teplota lázně se pak progresivně zvyšuje každou minutu o 5 °C.

(b) Zkumavky musí mít:

délku	125 mm
-------	--------

vnitřní průměr 15 mm
tloušťku stěny 0,5 mm

a musí být ponořeny do hloubky 20 mm;

- (c) Zkouška se musí opakovat třikrát a pokaždé se musí zaznamenat teplota, při níž došlo k zapálení/vznícení látky, t.j. k pomalému nebo rychlému shoření, deflagraci nebo výbuchu;
- (d) Nejnižší teplota zaznamenaná při těchto třech zkouškách je zápalnou teplotou.

2.3.3 Zkoušky hořlavých kapalných látek tříd 3, 6.1 a 8

2.3.3.1 Zkouška pro stanovení bodu vzplanutí

2.3.3.1.1 Ke stanovení bodu vzplanutí hořlavých kapalin směji být použity následující metody:

Mezinárodní normy:

ISO 1516 (Determination of flash/no flash – Closed cup equilibrium method)
(Zjišťování vzplanutí/nevzplanutí – Rovnovážná metoda s uzavřeným kelímkem)

ISO 1523 (Determination of flash point – Closed cup equilibrium method)
(Stanovení bodu vzplanutí – Rovnovážná metoda s uzavřeným kelímkem)

ISO 2719 (Determination of flash point – Pensky-Martens closed cup method)
(Stanovení bodu vzplanutí – Metoda Pensky-Martens s uzavřeným kelímkem)

ISO 13736 (Determination of flash point – Abel closed cup method)
(Stanovení bodu vzplanutí – Metoda Abel s uzavřeným kelímkem)

ISO 3679 (Determination of flash point – Rapid equilibrium closed cup method)
(Stanovení bodu vzplanutí – Rychlá rovnovážná metoda s uzavřeným kelímkem)

ISO 3680 (Determination of flash/no flash – Rapid equilibrium; closed cup method)
(Zjišťování vzplanutí/nevzplanutí – Rychlá rovnovážná metoda s uzavřeným kelímkem)

Vnitrostátní normy:

American Society for Testing Materials International, 100 Barr Harbor Drive, PO Box C700, West Conshohocken, Pennsylvania, USA 19428-2959:

ASTM D3828-07a, Standard Test Methods for Flash Point by Small Scale Closed-Cup Tester

ASTM D56-05, Standard Test Method for Flash Point by Tag Closed-Cup Tester

ASTM D3278-96(2004)e1, Standard Test Methods for Flash Point of Liquids by Small Scale Closed-Cup Apparatus

ASTM D93-08, Standard Test Methods for Flash Point by Pensky-Martens Closed-Cup Tester

Association française de normalisation , AFNOR, 11, rue de Pressensé, F-93571 La Plaine Saint-Denis Cedex:

Francouzská norma NF M 07-019

Francouzské normy NF M 07-011 / NF T 30-050 / NF T 66-009

Francouzská norma NF M 07-036

Deutsches Institut für Normung, Burggrafenstr. 6, D-10787 Berlin:

Norma DIN 51755 (body vzplanutí pod 65 °C)

GOST 12.1.044-84

2.3.3.1.2 Pro stanovení bodu vzplanutí nátěrových hmot, lepidel a podobných viskózních výrobků obsahujících rozpouštědla, smí být použito jen přístrojů a zkušebních metod, které jsou vhodné ke stanovení bodu vzplanutí viskózních kapalin podle těchto norem:

- (a) Mezinárodní norma ISO 3679:1983;
- (b) Mezinárodní norma ISO 3680:1983;
- (c) Mezinárodní norma ISO 1523:1983;
- (d) Mezinárodní normy EN ISO 13736 a EN ISO 2719, metoda B

2.3.3.1.3 Normy uvedené v 2.3.3.1.1 se používají jen pro rozsahy bodů vzplanutí, které jsou v nich uvedené. Při výběru normy je třeba vzít v úvahu možnost chemických reakcí mezi látkou a zkušební nádobou. Přístroj je třeba, pokud to dovoluje bezpečnost, umístit na místě, které je chráněno před průvanem. Z bezpečnostních důvodů se používá pro organické peroxidy a samovolně se rozkládající látky (zvané též "energetické" látky) nebo pro toxické látky metoda, při níž se používá jen malý zkušební vzorek o objemu cca 2 ml.

2.3.3.1.4 Jestliže je bod vzplanutí stanovený nerovnovážnou metodou $23\text{ °C} \pm 2\text{ °C}$ nebo $60\text{ °C} \pm 2\text{ °C}$, je třeba tento výsledek potvrdit pro každý teplotní rozsah jednou z rovnovážných metod.

2.3.3.1.5 Je-li zařazení hořlavé kapalné látky sporné, je směrodatné zařazení, které navrhl odesílatel, jestliže se výsledek kontrolní zkoušky pro stanovení bodu vzplanutí dotyčné kapaliny neliší o více než 20 °C od mezních hodnot (23 °C , popř. 60 °C) uvedených v pododdílu 2.2.3.1. Liší-li se výsledek kontrolní zkoušky o více než 20 °C , je nutno provést druhou kontrolní zkoušku a jako rozhodující platí nejnižší hodnota bodu vzplanutí zjištěná ve dvou kontrolních zkouškách.

2.3.3.2 Stanovení teploty počátku varu

Ke stanovení teploty počátku varu hořlavých kapalin smějí být použity:

Mezinárodní normy:

ISO 3924 (Petroleum products - Determination of boiling range distribution – Gas chromatography method)
(Ropné produkty – Stanovení rozložení destilačního rozmezí – Metoda plynové chromatografie)

ISO 4626 (Volatile organic liquids - Determination of boiling range of organic solvents used as raw materials)
(Těkavé organické kapaliny– Stanovení destilačního rozmezí organických rozpouštědel používaných jako suroviny)

ISO 3405 (Petroleum products - Determination of distillation characteristics at atmospheric pressure)
(Ropné produkty – Stanovení destilačních charakteristik při atmosférickém tlaku)

Vnitrostátní normy:

American Society for Testing Materials International, 100 Barr Harbor Drive, PO Box C700, West Conshohocken, Pennsylvania, USA 19428-2959:

ASTM D86-07a, Standard Test Method for Distillation of Petroleum Products at Atmospheric Pressure

ASTM D1078-05, Standard Test Method for Distillation Range of Volatile Organic Liquids

Další přípustné metody:

Metoda A.2, popsaná v části A přílohy k nařízení Komise (ES) č. 440/2008¹.

2.3.3.3 **Zkouška pro stanovení obsahu peroxidu**

Obsah peroxidu v kapalné látce se určuje následujícím postupem:

Množství p (asi 5 g s přesností vážení na 0,01 g) zkoušené kapaliny se nalije do Erlenmeyerovy baňky; přidá se 20 cm³ anhydridu kyseliny octové a asi 1 g tuhého jodidu draselného rozetřeného na prášek, obsah baňky se protřepe a po 10 minutách se ohřeje během 3 minut na cca 60 °C; poté se nechá chladnout po dobu 5 minut a přidá se 25 cm³ vody. Potom se nechá stát po dobu půl hodiny a poté se uvolněný jód titruje desetinným roztokem siriťanu sodného bez přidání indikátoru. Úplné odbarvení značí konec reakce. Označíme-li potřebný počet cm³ roztoku siriťanu písmenem n, vypočítá se procentní obsah peroxidu ve vzorku (počítán jako H₂O₂) podle vzorce:

$$\frac{17n}{100p}$$

2.3.4 **Zkouška ke stanovení tekutosti**

Ke stanovení tekutosti kapalných, viskózních nebo pastovitých látek a směsí se používá následující zkušební postup:

2.3.4.1 **Zkušební přístroj**

Obchodně běžný penetrometr podle normy ISO 2137:1985 s vodící tyčí o hmotnosti 47,5 g ± 0,05 g; děrovaný kotouč z duralu s kónickými otvory o hmotnosti 102,5 g ± 0,05 g (viz obrázek 1); penetrační nádobka o vnitřním průměru 72 až 80 mm k jímání vzorku.

2.3.4.2 **Zkušební postup**

Vzorek se naplní do penetrační nádobky nejméně půl hodiny před začátkem měření. Nádobka se hermeticky uzavře a ponechá v klidu až do začátku měření. Vzorek se v hermeticky uzavřené penetrační nádobce ohřeje na 35 °C ± 0,5 °C a teprve bezprostředně před měřením (nejvýše 2 minuty) se přemístí na stolek penetrometru. Nyní se na povrch kapaliny nasadí hrot S děrovaného kotouče a změří se hloubka průniku.

2.3.4.3 **Vyhodnocení výsledků zkoušky**

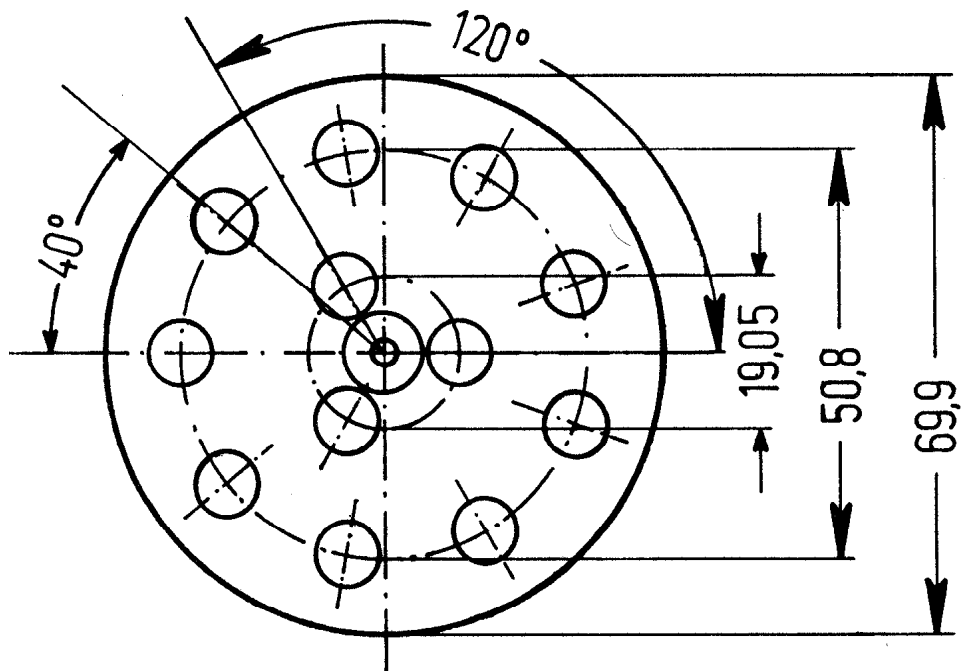
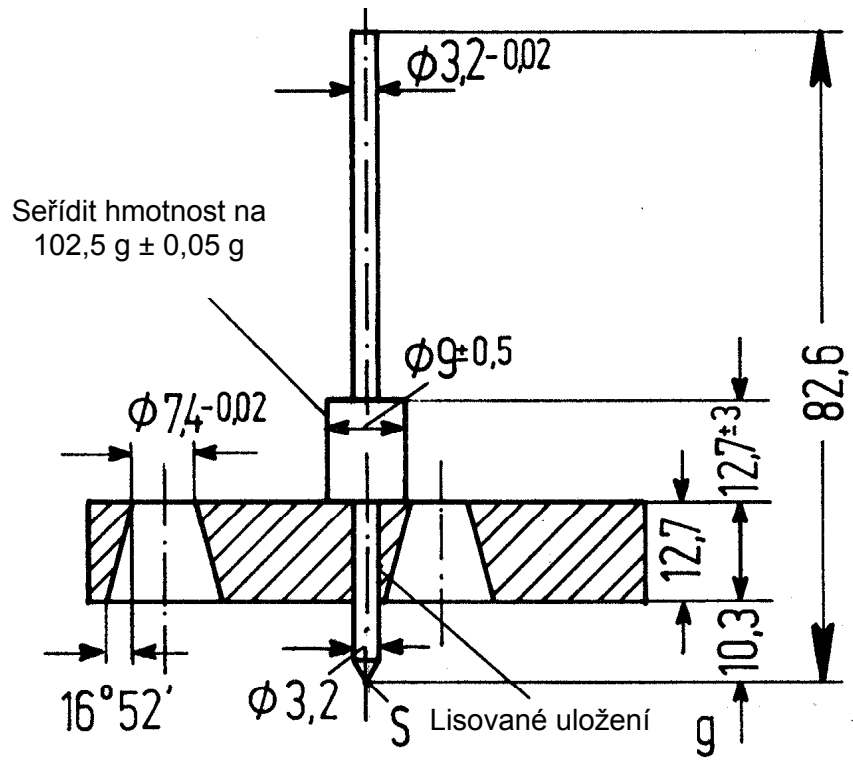
Látka je pastovitá, jestliže po nasazení hrotu S na povrch vzorku je hodnota penetrace odečtená na stupnici:

- (a) po době zatížení 5 s ± 0,1 s je menší než 15 mm ± 0,3 mm, nebo
- (b) při době zatížení 5 s ± 0,1 s je větší než 15 mm ± 0,3 mm, avšak dodatečná penetrace po dalších 55 s ± 0,5 s je menší než 5,0 mm ± 0,5 mm.

POZNÁMKA: U vzorků majících bod tečení je často nemožné dosáhnout v penetrační nádobce stálého rovného povrchu a tím zajistit při nasazení hrotu S jednoznačné počáteční podmínky měření. Navíc může u některých vzorků nastat při nárazu děrovaného kotouče elastická deformace povrchu a v prvních vteřinách může dojít k naměření vyšších hodnot penetrace. Ve všech těchto případech může být vhodné vyhodnotit výsledky podle odstavce b) výše.

¹ Nařízení Komise (ES) č.440/2008 z 30. května 2008 stanovící zkušební metody v souladu s nařízením (ES) č. 1907/2006 Evropského parlamentu a Rady o registraci, hodnocení, povolování a omezování chemických látek (REACH) (Úřední věstník Evropské unie, č. L 142 ze dne 31.5. 2008, str. 1-739 a č. L 143 ze dne 3.6.2008, str. 55).

Penetrometr



Pro míry bez udání tolerance platí $\pm 0,1$ mm

2.3.5

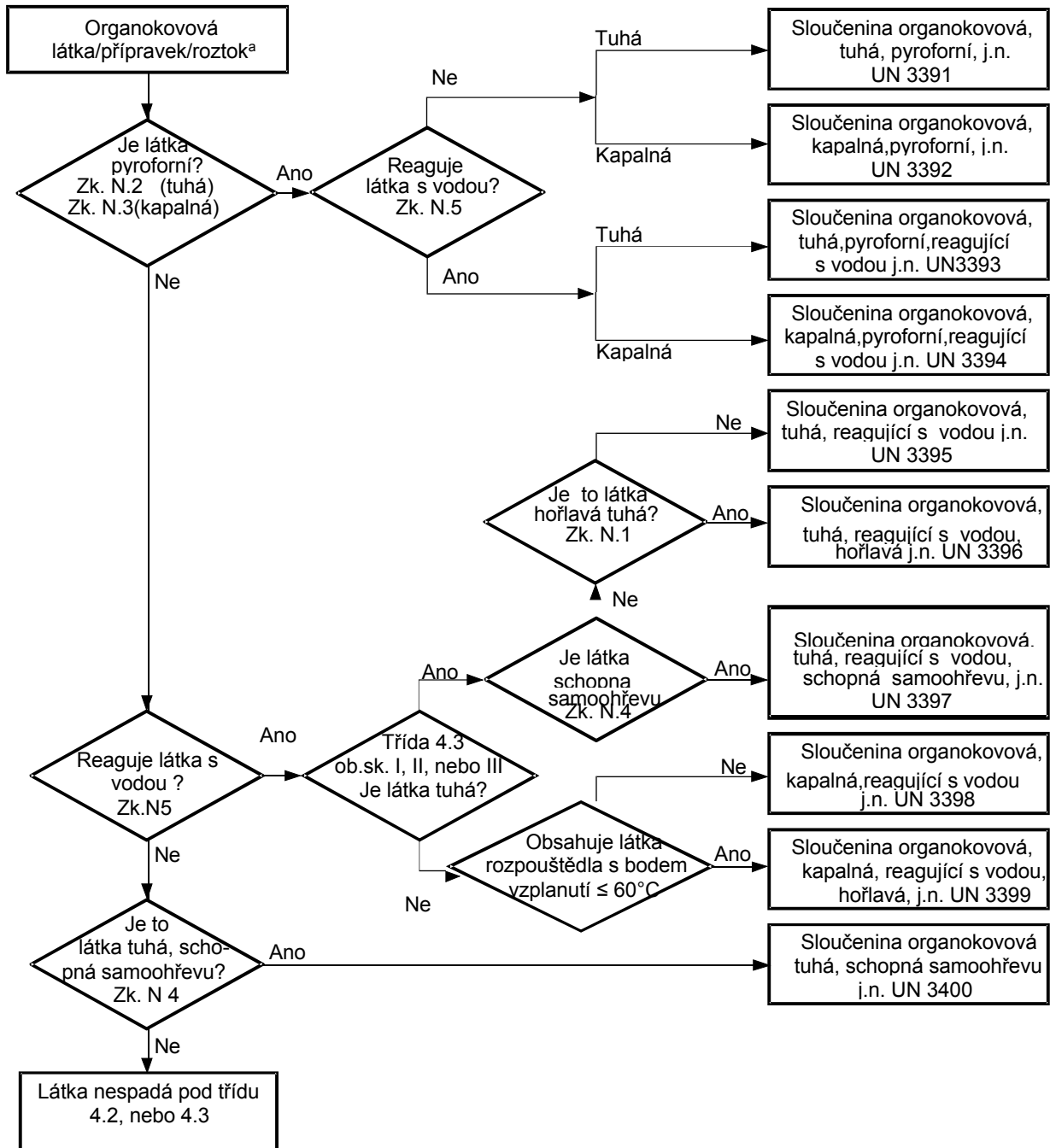
Klasifikace organokovových látek do tříd 4.2 a 4.3

V závislosti na svých vlastnostech, určených na základě zkoušek N.1 až N.5. Příručky zkoušek a kritérií, části III, oddílu 33, mohou být organokovové látky zařazeny do třídy 4.2, popřípadě 4.3 podle postupového diagramu uvedeného na obrázku 2.3.5.

POZNÁMKA 1: *V závislosti na svých jiných vlastnostech a na přednosti v tabulce převažujících nebezpečí (viz 2.1.3.10) mohou být organokovové látky zařazeny do jiných tříd, jak je to vhodné.*

POZNÁMKA 2: *Hořlavé roztoky s organokovovými sloučeninami v koncentracích, které nejsou samozápalné, ani ve styku s vodou nevyvíjejí hořlavé plyny, jsou látkami třídy 3.*

2.3.5: Postupový diagram pro klasifikaci organokovových látek do tříd 4.2 a 4.3^b



^a Pokud lze aplikovat a pokud je zkouška s přihlédnutím k reakčním vlastnostem odpovídající, určí se vlastnosti tříd 6.1. a 8 dle tabulky převažujícího nebezpečí v pododdíle 2.1.3.10.

^b Zkušební metody N. 1 až N. 5 jsou obsaženy v Příručce zkoušek a kritérií část III, oddíl 33.

ČÁST 3

VYJMENOVÁNÍ NEBEZPEČNÝCH VĚCÍ, ZVLÁŠTNÍ USTANOVENÍ A VYNĚTÍ Z PLATNOSTI PRO OMEZENÁ A VYŇATÁ MNOŽSTVÍ

KAPITOLA 3.1

VŠEOBECNĚ

3.1.1 Úvod

Vedle ustanovení, která jsou uvedena v tabulkách této části, nebo na která se odkazuje, je nutno dbát všeobecných ustanovení každé části, kapitoly a/nebo oddílu. Tato všeobecná ustanovení nejsou v tabulkách uvedena. Jestliže všeobecné ustanovení je v rozporu se zvláštním ustanovením, má zvláštní ustanovení přednost.

3.1.2 Oficiální pojmenování pro přepravu

POZNÁMKA.: *K oficiálním pojmenováním používaným pro přepravu vzorků viz pododdíl 2.1.4.1.*

3.1.2.1 Oficiální pojmenování pro přepravu je tou částí položky, která věci uvedené v tabulce A kapitoly 3.2 nejpřesněji popisuje, a je napsáno velkými písmeny (čísllice, řecká písmena a údaje napsané malými písmeny "sec", "terc", "m", "n", "o", a "p" jsou nedílnou součástí pojmenování). Za hlavním oficiálním pojmenováním pro přepravu může být udáno alternativní oficiální pojmenování pro přepravu v závorkách [např. ETHANOL (ETHYLALKOHOL)]. Části názvu položky, které jsou napsány malými písmeny, se nepovažují za součást oficiálního pojmenování pro přepravu.

3.1.2.2 Pokud jsou spojky "a" nebo "nebo" napsány malými písmeny nebo jsou-li části pojmenování odděleny čárkami, nemusí být v přepravním dokladu nebo na značce kusu uvedeno úplné pojmenování položky. Toto platí zvláště v případě, jestliže je pod jedním UN číslem uvedena kombinace více rozdílných položek. Následující příklady znázorňují postup při výběru oficiálního pojmenování pro přepravu v takových případech:

- a) UN 1057 ZAPALOVAČE nebo NÁDOBKY S NÁPLNÍ DO ZAPALOVAČŮ – jako oficiální pojmenování pro přepravu se použije to z uvedených pojmenování, které je nejvhodnější:

ZAPALOVAČE

NÁDOBKY S NÁPLNÍ DO ZAPALOVAČŮ;

- b) UN 2793 KOVY ŽELEZNÉ JAKO TRÍSKY PŘI VRTÁNÍ, FRÉZOVÁNÍ, SOUSTRUŽENÍ, ODPADY ve formě schopné samoohřevu. Oficiální pojmenování pro přepravu je nejvhodnější z následujících kombinací:

KOVY ŽELEZNÉ JAKO TRÍSKY PŘI VRTÁNÍ

KOVY ŽELEZNÉ JAKO TRÍSKY PŘI FRÉZOVÁNÍ

KOVY ŽELEZNÉ JAKO TRÍSKY PŘI SOUSTRUŽENÍ

KOVY ŽELEZNÉ ODPADY

3.1.2.3 Oficiální pojmenování pro přepravu může být použito v jednotném nebo množném čísle. Kromě toho, pokud toto pojmenování obsahuje blíže určující pojmy, je pořadí těchto pojmů v přepravním dokladu nebo na značkách kusů libovolné. Například smí být namísto "DIMETHYLAMIN, VODNÝ ROZTOK" alternativně udáno "VODNÝ ROZTOK DIMETHYLAMINU". Pro věci třídy 1 mohou být použity obchodní nebo vojenské názvy, které obsahují oficiální pojmenování pro přepravu doplněné dodatečným popisným textem.

3.1.2.4 Mnoho látek má položku jak pro kapalný, tak i tuhý stav (viz definice kapaliny a tuhé látky v oddílu 1.2.1), nebo pro tuhou látku a roztok. Jsou jim přidělena různá UN čísla, která nemusí nutně následovat po sobě¹.

3.1.2.5 Je-li látka, která je podle definice uvedené v oddílu 1.2.1 látkou tuhou, podávána k přepravě v roztaveném stavu, doplní se oficiální pojmenování pro přepravu upřesňujícím slovem „ROZTAVENÝ“, pokud toto slovo není již uvedeno velkými písmeny v pojmenování obsaženém v tabulce A kapitoly 3.2 (například ALKYLFENOL, TUHÝ, J.N., ROZTAVENÝ).

3.1.2.6 S výjimkou samovolně se rozkládajících látek a organických peroxidů, a pokud není slovo „STABILIZOVANÝ“ již velkými písmeny uvedeno v pojmenování obsaženém ve sloupci (2) tabulky A kapitoly 3.2, musí být toto slovo doplněno jako součást oficiálního pojmenování látky, která by bez stabilizace nebyla připuštěna k přepravě podle pododdílů 2.2.X.2 z důvodu své náchylnosti nebezpečně reagovat za normálních podmínek přepravy (např. LÁTKA TOXICKÁ, KAPALNÁ, ORGANICKÁ, J.N., STABILIZOVANÁ“)

Je-li ke stabilizaci takových látek použito řízení teploty k zamezení vzniku nebezpečného přetlaku, nebo vyvíjení nadměrného tepla, nebo je-li použita chemická stabilizace v kombinaci s řízením teploty, pak:

- a) pro kapaliny a tuhé látky: je-li SAPT² (měřena s inhibítorem nebo bez něho, použije-li se chemická stabilizace) menší nebo rovna SAPT předepsané v 2.2.41.1.21, platí ustanovení v 2.2.41.1.17, zvláštní ustanovení 386 kapitoly 3.3, zvláštní ustanovení V8 kapitoly 7.2, zvláštní ustanovení S4 kapitoly 8.5 a požadavky kapitoly 9.6, s výjimkou toho, že pojem „SADT“ používaný v těchto odstavcích zahrnuje také „SAPT“, pokud je dotyčná látka náchylná k polymerizaci.
- b) pro plyny: podmínky přepravy musí být schváleny příslušným orgánem.

3.1.2.7 Hydráty smějí být přepravovány pod oficiálním pojmenováním pro přepravu pro bezvodou látku.

3.1.2.8 **Druhé položky nebo „jinde nejmenované“ (J.N.) položky**

3.1.2.8.1 Druhá a „J.N.“ oficiální pojmenování pro přepravu, u nichž je ve sloupci (6) tabulky A kapitoly 3.2 uvedeno zvláštní ustanovení 274 nebo 318, musí být doplněna technickým názvem věcí, pokud jeho zveřejnění nezakazují vnitrostátní předpisy nebo mezinárodní dohoda u látek podléhajících kontrole. Pro výbušné látky třídy 1 může být popis nebezpečných věcí doplněn dodatečným popisným textem uvádějícím obchodní nebo vojenské názvy. Technické názvy musí být uvedeny v závorkách hned za oficiálním pojmenováním pro přepravu. Rovněž je možno použít vhodný modifikátor, jako „obsahuje“ nebo „obsahující“, nebo jiná upřesňující slova, jako „směs“, „roztok“ atd., a procentní podíl technické složky. Např. „UN 1993 LÁTKA HOŘLAVÁ, KAPALNÁ, J.N. (OBSAHUJE XYLEN A BENZEN), 3,II“.

3.1.2.8.1.1 Technickým názvem musí být uznávaný chemický název nebo biologický název nebo jiný název běžně používaný ve vědeckých a technických publikacích, časopisech a textech. Obchodní názvy nesmějí být k tomuto účelu používány. U pesticidů se smějí používat jen obvyklé názvy ISO, jiné názvy uvedené v publikaci Světové zdravotnické organizace (WHO) Recommended Classification of Pesticides by Hazard and Guidelines to Classification anebo pojmenování jejich aktivní látky (aktivních látek).

¹ Detaily jsou uvedeny v abecedním seznamu (Tabulka B kapitoly 3.2), např.:

NITROXYLENY, KAPALNÉ	6.1	1665
NITROXYLENY, TUHÉ	6.1	3447

² K definici teploty autoakcelerační polymerace (SAPT) viz 1.2.1.

3.1.2.8.1.2 Pokud je směs nebezpečných věcí popsána "J.N." položkou nebo „druhovou“ položkou a je-li u této položky uvedeno ve sloupci (6) tabulky A kapitoly 3.2 zvláštní ustanovení 274, stačí uvést jen dva komponenty, které převážně přispívají k nebezpečnosti směsi, vyjma látek, které podléhají kontrole a jejichž přesný popis je zakázán vnitrostátním předpisem nebo mezinárodní dohodou. Je-li kus, který směs obsahuje, opatřen bezpečnostní značkou, která označuje vedlejší nebezpečí, musí být jedním z obou v závorkách udaných technických názvů název komponentu, který vyžaduje použití bezpečnostní značky pro vedlejší nebezpečí.

POZNÁMKA: Viz odstavec 5.4.1.2.2

3.1.2.8.1.3 Následující příklady ukazují, jakým způsobem se u J.N. položek doplňují oficiální pojmenování pro přepravu technickým názvem věcí:

UN 2902	PESTICID KAPALNÝ, TOXICKÝ, J.N. (drazoxolon);
UN 3394	LÁTKA ORGANOKOVOVÁ, KAPALNÁ, PYROFORNÍ, REAGUJÍCÍ S VODOU (trimethylgalium).

3.1.3 Roztoky nebo směsi

POZNÁMKA: Tam, kde je látka jmenovitě uvedena v tabulce A kapitoly 3.2, musí být identifikována oficiálním pojmenováním pro přepravu uvedeným ve sloupci (2) tabulky A kapitoly 3.2. Takové látky mohou obsahovat technické nečistoty (pocházející například z výrobního procesu) nebo stabilizační přísady nebo jiné účely nemající vliv na klasifikaci. Avšak, látka jmenovitě uvedená obsahující technické nečistoty nebo stabilizační přísady nebo jiné účely mající vliv na klasifikaci musí být považována za roztok nebo směs (viz. 2.1.3.3).

3.1.3.1 Roztok nebo směs nepodléhá předpisům ADR, jestliže charakteristiky, vlastnosti, forma nebo skupenství roztoku nebo směsi jsou takové, že nesplňují kritéria, včetně kritérií z osobní praxe, pro zařazení do žádné z tříd.

3.1.3.2 Roztok nebo směs splňující klasifikační kritéria ADR, složené z jedné převažující látky, jmenovitě uvedené v tabulce A kapitoly 3.2, a z jedné nebo více látek nepodléhající(ch) ADR, nebo stopových množství jedné nebo více látek jmenovitě uvedených v tabulce A kapitoly 3.2, musí být přiřazeny k UN číslu a oficiálnímu pojmenování pro přepravu převažující látky, jmenovitě uvedené v tabulce A kapitoly 3.2, ledaže:

- roztok nebo směs je jmenovitě uveden(a) v tabulce A kapitoly 3.2;
- pojmenování a popis látky jmenovitě uvedené v tabulce A kapitoly 3.2 výslovně vyjadřují, že se vztahují jen na čistou látku;
- třída, klasifikační kód, obalová skupina nebo fyzikální stav tohoto roztoku nebo směsi jsou odlišné od třídy, klasifikačního kódu, obalové skupiny nebo fyzikálního stavu látky jmenovitě uvedené v tabulce A kapitoly 3.2; nebo
- charakteristiky nebezpečnosti a vlastnosti roztoku nebo směsi vyžadují opatření v případě nehody nebo nouzové situace, která jsou odlišná od opatření vyžadovaných pro látku jmenovitě uvedenou v tabulce A kapitoly 3.2.

Upřesňující slova jako jsou "ROZTOK" nebo "SMĚS", musí být přiřazena jako součást oficiálního pojmenování pro přepravu, např. "ACETON ROZTOK". Kromě toho, koncentrace roztoku nebo směsi může být uvedena za základním popisem roztoku nebo směsi, např. "ACETON 75 % ROZTOK".

3.1.3.3 Roztok nebo směs, splňující klasifikační kritéria ADR, který není jmenovitě uveden(a) v tabulce A kapitoly 3.2 a je složen(a) ze dvou nebo více nebezpečných věcí se přiřadí pod položku, jejíž oficiální pojmenování pro přepravu, popis, třída, klasifikační kód a obalová skupina popisuje co nejpřesněji roztok nebo směs.

KAPITOLA 3.2

SEZNAM NEBEZPEČNÝCH VĚCÍ

3.2.1 Tabulka A: Seznam nebezpečných věcí

Vysvětlivky

Každý řádek v tabulce A se týká zpravidla látky (látek) nebo předmětu (předmětů), které jsou zahrnuty pod určité UN číslo. Jestliže však látky nebo předměty, které náležejí ke stejnému UN číslu, mají rozdílné chemické nebo fyzikální vlastnosti a/nebo přepravní podmínky, může být pro toto UN číslo použito více po sobě jdoucích řádků.

Každý ze sloupců tabulky A je věnován určitému tématu, jak je uvedeno v následujících vysvětlujících poznámkách. Průsečík sloupců a řádků (buňka) obsahuje informace týkající se tématu, o kterém se v tomto sloupci pojednává, pro látku(y) nebo předmět(y) tohoto řádku:

- první čtyři buňky identifikují látku(y) nebo předmět(y) patřící k tomuto řádku (dodatečné informace v tomto ohledu mohou být uvedeny ve zvláštních ustanoveních sloupce (6));
- následující buňky udávají platná zvláštní ustanovení, buď ve formě úplné informace, nebo ve formě kódu. Kódy odkazují na detailní informace obsažené v části, kapitole, oddílu a/nebo pododdílu, které jsou uvedeny v následujících vysvětlujících poznámkách. Prázdná buňka znamená buď, že není žádné zvláštní ustanovení a že platí pouze všeobecná ustanovení, anebo, že platí omezení přepravy uvedené v platných vysvětlujících poznámkách. Je-li v této tabulce použit alfanumerický kód začínající písmeny „ZU“ označuje zvláštní ustanovení kapitoly 3.3.

Jednotlivé buňky neobsahují odvolávky na platná všeobecná ustanovení. Následující vysvětlující poznámky udávají pro každý sloupec část(i), kapitolu(y), oddíl(y) a/nebo pododdíl(y), kde jsou obsažena.

Vysvětlující poznámky pro každý sloupec:

Sloupec (1) “UN číslo“

Tento sloupec obsahuje UN číslo

- nebezpečné látky nebo předmětu, jestliže této látce nebo předmětu bylo přiděleno vlastní specifické UN číslo, nebo
- druhové položky nebo J.N. položky, k níž musí být přiřazeny jmenovitě neuvedené nebezpečné látky nebo předměty podle kritérií („rozhodovacích stromů“) části 2.

Sloupec (2) “Pojmenování a popis“

Tento sloupec obsahuje pojmenování látky nebo předmětu, napsané velkými písmeny, pokud této látce nebo předmětu bylo přiděleno vlastní specifické UN číslo, nebo pojmenování druhové položky nebo J.N. položky, ke které byly nebezpečné látky nebo předměty přiřazeny podle kritérií („rozhodovacích stromů“) části 2. Toto pojmenování musí být použito jako oficiální pojmenování pro přepravu, popřípadě jako část oficiálního pojmenování pro přepravu (pro další podrobnosti k oficiálnímu pojmenování pro přepravu viz oddíl 3.1.2).

Za oficiálním pojmenováním pro přepravu je malými písmeny připojen popisný text k upřesnění rozsahu platnosti položky, pokud mohou být klasifikace a/nebo přepravní podmínky látky nebo předmětu za určitých okolností rozdílné.

Sloupec (3a)	<p>“Třída“</p> <p>Tento sloupec obsahuje číslo třídy, pod jejíž název spadá nebezpečná látka nebo předmět. Toto číslo třídy se přiřazuje podle postupů a kritérií části 2.</p>
Sloupec (3b)	<p>“Klasifikační kód“</p> <p>Tento sloupec obsahuje klasifikační kód nebezpečné látky nebo předmětu.</p> <ul style="list-style-type: none"> – Pro nebezpečné látky nebo předměty třídy 1 sestává kód z čísla podtřídy a písmena skupiny snášenlivosti, které jsou přiřazeny podle postupů a kritérií uvedených v odstavci 2.2.1.1.4. – Pro nebezpečné látky nebo předměty třídy 2 sestává kód z číslice a písmena nebo písmen pro skupinu nebezpečných vlastností, které jsou vysvětleny v odstavcích 2.2.2.1.2 a 2.2.2.1.3. – Pro nebezpečné látky nebo předměty tříd 3, 4.1, 4.2, 4.3, 5.1, 5.2, 6.1, 6.2, 8 a 9 jsou kódy vysvětleny v odstavcích 2.2 x.1.2¹. – Nebezpečné látky nebo předměty třídy 7 nemají klasifikační kód.
Sloupec (4)	<p>“Obalová skupina“</p> <p>Tento sloupec obsahuje číslo(a) obalové skupiny (I, II nebo III), která je k nebezpečné látce přiřazena. Tato čísla obalových skupin jsou přiřazena na základě postupů a kritérií uvedených v části 2. Některým předmětům a látkám není přiřazena žádná obalová skupina.</p>
Sloupec (5)	<p>“Bezpečnostní značky“</p> <p>Tento sloupec obsahuje číslo vzoru bezpečnostních značek/ velkých bezpečnostních značek (viz pododdíly 5.2.2.2 a 5.3.1.7), které se musí umístit na kusy, kontejnery, cisternové kontejnery, přemístitelné cisterny, MEGC a vozidla. Avšak pro látky nebo předměty třídy 7 znamená “7X“ vzor bezpečnostní značky č. 7A, 7B, popř. 7C v závislosti na kategorii (viz odstavce 5.1.5.3.4 a 5.2.2.1.11.1) nebo velkou bezpečnostní značku č. 7D (viz odstavce 5.3.1.1.3 a 5.3.1.7.2);</p> <p>Všeobecná ustanovení pro umístění bezpečnostních značek a velkých bezpečnostních značek (např. počet bezpečnostních značek nebo jejich umístění) jsou obsažena pro kusy v pododdílu 5.2.2.1 a pro kontejnery, cisternové kontejnery, MEGC, přemístitelné cisterny a vozidla v oddílu 5.3.1.</p> <p>POZNÁMKA: Výše uvedená ustanovení o označování bezpečnostními značkami nebo velkými bezpečnostními značkami mohou být pozměněna zvláštními ustanoveními uvedenými ve sloupci (6).</p>
Sloupec (6)	<p>“Zvláštní ustanovení“</p> <p>Tento sloupec obsahuje číselné kódy zvláštních ustanovení, která je nutno dodržet. Tato ustanovení postihují široký okruh témat, která souvisejí hlavně s obsahem sloupců (1) až (5) (např. zákazy přepravy, vynětí z platnosti některých požadavků, vysvětlivky ke klasifikaci určitých forem dotyčných nebezpečných věcí, jakož i dodatečná ustanovení pro označování nápisy a bezpečnostními značkami), a jsou uvedena v kapitole 3.3 v číselném pořadí. Je-li sloupec (6) prázdný, neplatí pro dotyčné nebezpečné věci ve vztahu k obsahu sloupců (1) až (5) žádné zvláštní ustanovení.</p>

¹ X = číslo třídy nebezpečné látky nebo předmětu, popřípadě bez tečky.

Sloupec (7a) "Omezená množství"
Stanovuje maximální množství na vnitřní obal nebo kus pro přepravu nebezpečných věcí v omezených množstvích podle kapitoly 3.4.

Sloupec (7b) "Vyňatá množství"
Tento sloupec obsahuje alfanumerický kód s následujícím významem:

- „E0“ znamená, že pro nebezpečné věci zabalené ve vyňatých množstvích neplatí žádné vynětí z platnosti ustanovení ADR;
- všechny ostatní alfanumerické kódy začínající písmenem „E“ znamenají, že ustanovení ADR neplatí, pokud jsou splněny podmínky uvedené v kapitole 3.5.

Sloupec (8) "Pokyny pro balení"
Tento sloupec obsahuje alfanumerické kódy příslušných pokynů pro balení:

- alfanumerické kódy začínající písmenem "P" se vztahují na pokyny pro balení pro obaly a nádoby (vyjma IBC a velkých obalů), alfanumerické kódy začínající písmenem "R" se vztahují na pokyny pro balení pro obaly z jemného plechu. Tyto pokyny jsou uvedeny v pododdílu 4.1.4.1 v číselném pořadí a určují, které obaly a nádoby jsou dovoleny. Udávají rovněž, která všeobecná ustanovení pro balení oddílů 4.1.1, 4.1.2 a 4.1.3 a která zvláštní ustanovení pro balení oddílů 4.1.5, 4.1.6, 4.1.7, 4.1.8 a 4.1.9 je nutno dodržet. Pokud sloupec (8) neobsahuje žádný kód začínající písmeny "P" nebo "R", nesmějí být dotyčné nebezpečné věci přepravovány v obalech;
- alfanumerické kódy začínající písmeny "IBC" se vztahují na pokyny pro balení pro IBC. Tyto pokyny jsou uvedeny v pododdílu 4.1.4.2 v číselném pořadí a určují, které IBC jsou dovoleny. Udávají rovněž, která všeobecná ustanovení pro balení oddílů 4.1.1, 4.1.2 a 4.1.3 a která zvláštní ustanovení pro balení oddílů 4.1.5, 4.1.6, 4.1.7, 4.1.8 a 4.1.9 je nutno dodržet. Pokud sloupec (8) neobsahuje žádný kód začínající písmeny "IBC", nesmějí být dotyčné nebezpečné věci přepravovány v IBC;
- alfanumerické kódy začínající písmeny "LP" se vztahují na pokyny pro balení pro velké obaly. Tyto pokyny jsou uvedeny v pododdílu 4.1.4.3 v číselném pořadí a určují, které velké obaly jsou dovoleny. Udávají rovněž, která všeobecná ustanovení pro balení oddílů 4.1.1, 4.1.2 a 4.1.3 a která zvláštní ustanovení pro balení oddílů 4.1.5, 4.1.6, 4.1.7, 4.1.8 a 4.1.9 je nutno dodržet. Pokud sloupec (8) neobsahuje žádný kód začínající písmeny "LP", nesmějí být dotyčné nebezpečné věci přepravovány ve velkých obalech.;

POZNÁMKA: Výše uvedené pokyny pro balení mohou být pozměněny zvláštními ustanoveními pro balení uvedenými ve sloupci (9a).

Sloupec (9a) "Zvláštní ustanovení pro balení"
Tento sloupec obsahuje alfanumerické kódy použitelných zvláštních ustanovení pro balení:

- - alfanumerické kódy začínající písmeny "PP" nebo "RR" se vztahují na zvláštní ustanovení pro balení pro obaly a nádoby (vyjma IBC a velkých obalů), která musí být navíc dodržena. Ta jsou uvedena v pododdílu 4.1.4.1 na konci odpovídajícího pokynu pro balení, udaného ve sloupci (8) (s písmeny "P" nebo "R"). Pokud sloupec (9a) neobsahuje žádný kód

začínající písmeny "PP" nebo "RR", neplatí žádné zvláštní ustanovení pro balení, uvedené na konci odpovídajícího pokynu pro balení;

- alfanumerické kódy začínající písmenem "B" nebo písmeny „BB“ se vztahují na zvláštní ustanovení pro balení pro IBC, která musí být navíc dodržena. Ta jsou uvedena v pododdílu 4.1.4.2 na konci odpovídajícího pokynu pro balení, udaného ve sloupci (8) (s písmeny "IBC"). Pokud sloupec (9a) neobsahuje žádný kód začínající písmenem "B" nebo písmeny „BB“, neplatí žádné zvláštní ustanovení pro balení, uvedené na konci odpovídajícího pokynu pro balení;
- alfanumerické kódy začínající písmenem "L" se vztahují na zvláštní ustanovení pro balení pro velké obaly, která musí být navíc dodržena. Ta jsou uvedena v pododdílu 4.1.4.3 na konci odpovídajícího pokynu pro balení, udaného ve sloupci (8) (s písmeny "LP"). Pokud sloupec (9a) neobsahuje žádný kód začínající písmenem "L", neplatí žádné zvláštní ustanovení pro balení, uvedené na konci odpovídajícího pokynu pro balení.

Sloupec (9b) "Ustanovení o společném balení"

Tento sloupec obsahuje alfanumerické kódy, začínající písmeny "MP", ustanovení vztahujících se na společné balení. Tato ustanovení jsou uvedena v oddílu 4.1.10 v číselném pořadí. Jestliže sloupec (9b) neobsahuje žádný kód začínající písmeny "MP", platí jen všeobecná ustanovení (viz pododdíly 4.1.1.5 a 4.1.1.6).

Sloupec (10) "Pokyny pro přemístitelné cisterny a kontejnery pro volně ložené látky"

Tento sloupec obsahuje alfanumerický kód, který je podle odstavců 4.2.5.2.1 až 4.2.5.2.4 a 4.2.5.2.6 přiřazen pokynu pro přemístitelné cisterny. Tento pokyn pro přemístitelné cisterny odpovídá nejméně přísným požadavkům, které jsou dovoleny pro přepravu látky v přemístitelných cisternách. Kódy označující ostatní pokyny pro přemístitelné cisterny, které jsou rovněž dovoleny pro přepravu látky, jsou obsaženy v odstavci 4.2.5.2.5. Pokud není uveden žádný kód, není přeprava v přemístitelných cisternách dovolena, ledaže je uděleno schválení příslušným orgánem, jak je podrobně uvedeno v pododdílu 6.7.1.3.

Všeobecná ustanovení pro konstrukci, výrobu, výstroj, schvalování typu, zkoušení a značení přemístitelných cisteren jsou obsažena v kapitole 6.7. Všeobecná ustanovení pro používání (např. plnění) jsou obsažena v oddílech 4.2.1 až 4.2.4.

Údaj „M“ znamená, že látka smí být přepravována v UN vícečlávkových kontejnerech na plyn (MEGC).

POZNÁMKA: *Výše uvedené požadavky mohou být pozměněny zvláštními ustanoveními uvedenými ve sloupci (11).*

Může také obsahovat alfanumerické kódy začínající písmeny „BK“ vztahující se k druhům kontejnerů pro volně ložené látky, popsáným v kapitole 6.11, které smějí být používány pro přepravu věcí ve volně loženém stavu podle pododdílu 7.3.1.1 (a) a oddílu 7.3.2.

Sloupec (11) "Zvláštní ustanovení pro přemístitelné cisterny a kontejnery pro volně ložené látky"

Tento sloupec obsahuje alfanumerické kódy zvláštních ustanovení pro přemístitelné cisterny, která musí být navíc dodržena. Tyto kódy, začínající písmeny "TP", se vztahují na zvláštní ustanovení pro výrobu nebo pro používání přemístitelných cisteren. Ta jsou obsažena v pododdílu 4.2.5.3.

POZNÁMKA: *Pokud je to technicky aplikovatelné, vztahují se tato zvláštní ustanovení nejen na přemístitelné cisterny uvedené ve sloupci (10), ale i na přemístitelné cisterny, které mohou být používány podle tabulky v 4.2.5.2.5.*

Sloupec (12) "Kódy cisteren pro cisterny ADR"

Tento sloupec obsahuje alfanumerické kódy odpovídající typu cisterny podle odstavce 4.3.3.1.1 (pro plyny třídy 2) nebo odstavce 4.3.4.1.1 (pro látky tříd 3 až 9). Tento typ cisterny odpovídá nejméně přísným požadavkům na cisterny, které jsou dovoleny pro přepravu dotyčné látky v cisternách ADR. Kódy odpovídající ostatním dovoleným typům cisteren jsou uvedeny v odstavci 4.3.3.1.2 (pro plyny třídy 2) nebo v odstavci 4.3.4.1.2 (pro látky tříd 3 až 9). Není-li uveden žádný kód, přeprava v cisternách ADR není dovolena.

Pokud je v tomto sloupci uveden kód cisterny pro tuhé látky (S) a pro kapalné látky (L), znamená to, že tato látka smí být podávána k přepravě v cisternách v tuhém nebo kapalném (roztaveném) stavu. Obyčejně platí toto ustanovení pro látky s bodem tání mezi 20 °C a 180 °C.

Pokud je v tomto sloupci uveden pro tuhou látku pouze kód cisterny pro kapalné látky (L) znamená to, že tato látka smí být podávána k přepravě v cisternách jen v kapalném (roztaveném) stavu.

Všeobecné požadavky na konstrukci, výstroj, schvalování typu, zkoušení a značení, které nejsou uvedeny v kódu cisteren, jsou obsaženy v oddílech 6.8.1, 6.8.2, 6.8.3 a 6.8.5. Všeobecná ustanovení pro používání (např. nejvyšší stupeň plnění, nejnižší zkušební tlak) jsou obsažena v oddílech 4.3.1 až 4.3.4.

Písmeno "(M)" za kódem cisterny znamená, že látka smí být přepravována také v bateriových vozidlech nebo MEGC.

Znaménko "(+)" za kódem cisterny znamená, že alternativní používání cisteren je povoleno pouze tehdy, je-li to uvedeno v osvědčení o schválení typu.

K cisternám z vyztužených plastů viz oddíl 4.4.1 a kapitolu 6.9.; k cisternám pro podtlakové vyčerpávání odpadů viz oddíl 4.5.1 a kapitolu 6.10.

POZNÁMKA: *Výše uvedené požadavky mohou být pozměněny zvláštními ustanoveními uvedenými ve sloupci (13).*

Sloupec (13) "Zvláštní ustanovení pro cisterny ADR"

Tento sloupec obsahuje alfanumerické kódy zvláštních ustanovení pro cisterny ADR, která je nutno navíc dodržet:

- Alfnumerické kódy začínající písmeny "TU" se vztahují na zvláštní ustanovení pro používání těchto cisteren. Ta jsou obsažena v oddílu 4.3.5.
- Alfnumerické kódy začínající písmeny "TC" se vztahují na zvláštní ustanovení pro konstrukci těchto cisteren. Ta jsou obsažena v oddílu 6.8.4 (a).
- Alfnumerické kódy začínající písmeny "TE" se vztahují na zvláštní ustanovení pro výstroj těchto cisteren. Ta jsou obsažena v oddílu 6.8.4 (b).
- Alfnumerické kódy začínající písmeny "TA" se vztahují na zvláštní ustanovení pro schvalování typu těchto cisteren. Ta jsou obsažena v oddílu 6.8.4 (c).
- Alfnumerické kódy začínající písmeny "TT" se vztahují na zvláštní ustanovení pro zkoušení těchto cisteren. Ta jsou obsažena v oddílu 6.8.4 (d).
- Alfnumerické kódy začínající písmeny "TM" se vztahují na zvláštní ustanovení pro značení těchto cisteren. Ta jsou obsažena v oddílu 6.8.4 (e).

POZNÁMKA: Pokud je to technicky aplikovatelné, vztahují se tato zvláštní ustanovení nejen na cisterny uvedené ve sloupci (12), ale i na cisterny, které mohou být používány podle hierarchie cisteren v 4.3.3.1.2 a 4.3.4.1.2.

- Sloupec (14) “Vozidla pro přepravu v cisternách“
- Tento sloupec obsahuje kód specifikující vozidlo (včetně tažného vozidla přívěsů nebo návěsů) (viz oddíl 9.1.1), které je třeba použít pro přepravu látky v cisterně podle oddílu 7.4.2. Požadavky týkající se konstrukce a schvalování těchto vozidel jsou obsaženy v kapitolách 9.1, 9.2 a 9.7.
- Sloupec (15) “Přepravní kategorie / (Kód omezení pro tunely)“
- Tento sloupec obsahuje v horní části buňky číslici udávající přepravní kategorii, do které látka nebo předmět patří, za účelem vynětí z platnosti vztahujícího se k množstvím přepravovaným dopravní jednotkou (viz pododdíl 1.1.3.6).
- Ve spodní části buňky (v závorkách) obsahuje kód omezení pro tunely, které odkazuje na omezení pro průjezd vozidel převážející látky nebo předměty silničními tunely. Tyto jsou uvedeny v Kapitole 8.6. Není-li uveden žádný kód omezení pro tunely, je to označeno ‘(-)‘.
- Sloupec (16) “Zvláštní ustanovení pro přepravu kusů“
- Tento sloupec obsahuje alfanumerický(é) kód(y), začínající písmenem „V“, příslušných zvláštních ustanovení (pokud jsou) pro přepravu v kusech. Tato ustanovení jsou uvedena v oddílu 7.2.4. Všeobecná ustanovení pro přepravu v kusech jsou obsažena v kapitolách 7.1 a 7.2.
- POZNÁMKA:** Navíc platí zvláštní ustanovení pro nakládku, vykládku a manipulaci uvedená ve sloupci (18).
- Sloupec (17) „Zvláštní ustanovení pro přepravu ve volně loženém stavu“
- Tento sloupec obsahuje alfanumerický(é) kód(y), začínající písmeny „VC“, jakož i alfanumerický(é) kód(y), začínající písmeny „AP“, příslušných ustanovení pro přepravu ve volně loženém stavu. Tato ustanovení jsou uvedena v oddílu 7.3.3. Pokud žádné zvláštní ustanovení identifikované kódem „VC“ nebo odkaz na zvláštní odstavec, výslovně dovolující tento způsob přepravy, není uveden(o) v tomto sloupci, a pokud žádné zvláštní ustanovení identifikované kódem „BK“ nebo odkaz na zvláštní odstavec, výslovně dovolující tento způsob přepravy, není uveden(o) ve sloupci(10), není přeprava ve volně loženém stavu povolena. Všeobecná a dodatečná ustanovení týkající se přepravy ve volně loženém stavu jsou k nalezení v kapitolách 7.1 a 7.3.
- POZNÁMKA:** Navíc je nutno dodržet zvláštní ustanovení uvedená ve sloupci (18), týkající se nakládky, vykládky a manipulace.
- Sloupec (18) “Zvláštní ustanovení pro nakládku, vykládku a manipulaci“
- Tento sloupec obsahuje alfanumerický(é) kód(y), začínající písmeny “CV“, příslušných zvláštních ustanovení pro nakládku, vykládku a manipulaci. Tato ustanovení jsou uvedena v oddílu 7.5.11. Jestliže sloupec (18) neobsahuje žádný kód, platí jen všeobecná ustanovení (viz oddíly 7.5.1 až 7.5.10).
- Sloupec (19) “Zvláštní ustanovení pro provoz“
- Tento sloupec obsahuje alfanumerický(é) kód(y), začínající písmenem “S“, příslušných zvláštních ustanovení pro provoz, která jsou uvedena v kapitole 8.5. Tato ustanovení je nutno použít vedle předpisů kapitol 8.1 až 8.4, avšak v případě rozporu s předpisy kapitol 8.1 až 8.4 platí zvláštní ustanovení.

Sloupec (20) "Identifikační číslo nebezpečnosti"

Tento sloupec obsahuje číslo, složené ze dvou nebo tří číslic (v určitých případech s předřazeným písmenem "X") pro látky a předměty tříd 2 až 9 a pro látky a předměty třídy 1 klasifikační kód /viz sloupec (3b)/. V případech popsaných v pododdílu 5.3.2.1 se toto číslo musí objevit v horní části oranžové tabulky. Význam identifikačních čísel nebezpečnosti je vysvětlen v pododdílu 5.3.2.3.

TABULKA A
SEZNAM LÁTEK A PŘEDMĚTŮ ADR

UN číslo	Pojmenování a popis	Třída	Klasifikační kód	Obalová skupina	Bezpečnostní značky	Zvláštní ustanovení	Omezení a vyňatí množství		Balení			Přemístitelné cisterny a kontejnery pro volně ložené látky	
									Pokyny pro balení	Zvláštní ustanovení pro obaly	Ustanovení o společném balení	Pokyny	Zvláštní ustanovení
	3.1.2	2.2	2.2	2.1.1.3	5.2.2	3.3	3.4	3.5.1.2	4.1.4	4.1.4	4.1.10	4.2.5.2, 7.3.2	4.2.5.3
(1)	(2)	(3a)	(3b)	(4)	(5)	(6)	(7a)	(7b)	(8)	(9a)	(9b)	(10)	(11)
0004	PIKRÁT AMONNÝ, suchý nebo vlhčený méně než 10 % hm. vody	1	1.1D		1		0	E0	P112a P112b P112c	PP26	MP20		
0005	NÁBOJE PRO ZBRANĚ, s trhací náplní	1	1.1F		1		0	E0	P130		MP23		
0006	NÁBOJE PRO ZBRANĚ, s trhací náplní	1	1.1E		1		0	E0	P130 LP101	PP67 L1	MP21		
0007	NÁBOJE PRO ZBRANĚ, s trhací náplní	1	1.2F		1		0	E0	P130		MP23		
0009	MUNICE, ZÁPALNÁ, s nebo bez trhavé náložky, výmetné nebo hnací náplně	1	1.2G		1		0	E0	P130 LP101	PP67 L1	MP23		
0010	MUNICE, ZÁPALNÁ, s nebo bez trhavé náložky, výmetné nebo hnací náplně	1	1.3G		1		0	E0	P130 LP101	PP67 L1	MP23		
0012	NÁBOJE PRO ZBRANĚ S INERTNÍ STŘELOU nebo NÁBOJE, MALORÁŽOVÉ	1	1.4S		1.4	364	5 kg	E0	P130		MP23 MP24		
0014	NÁBOJE PRO ZBRANĚ, CVIČNÉ nebo NÁBOJE, MALORÁŽOVÉ, CVIČNÉ nebo NÁBOJE PRO NÁSTROJE, CVIČNÉ	1	1.4S		1.4	364	5 kg	E0	P130		MP23 MP24		
0015	MUNICE, DÝMOVÁ, s nebo bez trhavé náložky, výmetné nebo hnací náplně	1	1.2G		1		0	E0	P130 LP101	PP67 L1	MP23		
0015	MUNICE, DÝMOVÁ, s nebo bez trhavé náložky, výmetné nebo hnací náplně, obsahující žíravé látky	1	1.2G		1+8		0	E0	P130 LP101	PP67 L1	MP23		
0015	MUNICE, DÝMOVÁ, s nebo bez trhavé náložky, výmetné nebo hnací náplně, obsahující inhalačně toxické látky	1	1.2G		1+6.1		0	E0	P130 LP101	PP67 L1	MP23		
0016	MUNICE, DÝMOVÁ, s nebo bez trhavé náložky, výmetné nebo hnací náplně	1	1.3G		1		0	E0	P130 LP101	PP67 L1	MP23		
0016	MUNICE, DÝMOVÁ, s nebo bez trhavé náložky, výmetné nebo hnací náplně, obsahující žíravé látky	1	1.3G		1+8		0	E0	P130 LP101	PP67 L1	MP23		
0016	MUNICE, DÝMOVÁ, s nebo bez trhavé náložky, výmetné nebo hnací náplně, obsahující inhalačně toxické látky	1	1.3G		1+6.1		0	E0	P130 LP101	PP67 L1	MP23		
0018	MUNICE, SLZOTVORNÁ, s trhavou náložkou, výmetnou nebo hnací náplní	1	1.2G		1+6.1+8		0	E0	P130 LP101	PP67 L1	MP23		
0019	MUNICE, SLZOTVORNÁ, s trhavou náložkou, výmetnou nebo hnací náplní	1	1.3G		1+6.1+8		0	E0	P130 LP101	PP67 L1	MP23		
0020	MUNICE, TOXICKÁ, s trhavou náložkou, výmetnou nebo hnací náplní	1	1.2K	PŘEPRAVA ZAKÁZÁNA									
0021	MUNICE, TOXICKÁ, s trhavou náložkou, výmetnou nebo hnací náplní	1	1.3K	PŘEPRAVA ZAKÁZÁNA									
0027	PRACH ČERNÝ, zrnitý nebo moučkový	1	1.1D		1		0	E0	P113	PP50	MP20 MP24		
0028	PRACH ČERNÝ, LISOVANÝ nebo PRACH ČERNÝ, V PELETÁCH	1	1.1D		1		0	E0	P113	PP51	MP20 MP24		

Cisterny ADR		Vozidla pro přepravu v cisternách	Přepravní kategorie (Kód omezení pro tunely)	Zvláštní ustanovení pro				Identifikační číslo nebezpečnosti	UN číslo	Pojmenování a popis
Kód cisterny	Zvláštní ustanovení			přepravu kusů	přepravu ve volně loženém stavu	nakládku vykládku a manipulaci	provoz			
4.3	4.3.5, 6.8.4	9.1.1.2	1.1.3.6 (8.6)	7.2.4	7.3.3	7.5.11	8.5	5.3.2.3		3.1.2
(12)	(13)	(14)	(15)	(16)	(17)	(18)	(19)	(20)	(1)	(2)
			1 (B1000C)	V2 V3		CV1 CV2 CV3	S1		0004	PIKRÁT AMONNÝ, suchý nebo vlhčený méně než 10 % hm. vody
			1 (B1000C)	V2		CV1 CV2 CV3	S1		0005	NÁBOJE PRO ZBRANĚ, s trhací náplní
			1 (B1000C)	V2		CV1 CV2 CV3	S1		0006	NÁBOJE PRO ZBRANĚ, s trhací náplní
			1 (B1000C)	V2		CV1 CV2 CV3	S1		0007	NÁBOJE PRO ZBRANĚ, s trhací náplní
			1 (B1000C)	V2		CV1 CV2 CV3	S1		0009	MUNICE, ZÁPALNÁ, s nebo bez trhavé náložky, výmetné nebo hnací náplně
			1 (C5000D)	V2		CV1 CV2 CV3	S1		0010	MUNICE, ZÁPALNÁ, s nebo bez trhavé náložky, výmetné nebo hnací náplně
			4 (E)			CV1 CV2 CV3	S1		0012	NÁBOJE PRO ZBRANĚ S INERTNÍ STŘELOU nebo NÁBOJE, MALORÁŽOVÉ
			4 (E)			CV1 CV2 CV3	S1		0014	NÁBOJE PRO ZBRANĚ, CVIČNÉ nebo NÁBOJE, MALORÁŽOVÉ, CVIČNÉ nebo NÁBOJE PRO NÁSTROJE, CVIČNÉ
			1 (B1000C)	V2		CV1 CV2 CV3	S1		0015	MUNICE, DÝMOVÁ, s nebo bez trhavé náložky, výmetné nebo hnací náplně
			1 (B1000C)	V2		CV1 CV2 CV3	S1		0015	MUNICE, DÝMOVÁ, s nebo bez trhavé náložky, výmetné nebo hnací náplně, obsahující žíravé látky
			1 (B1000C)	V2		CV1 CV2 CV3 CV28	S1		0015	MUNICE, DÝMOVÁ, s nebo bez trhavé náložky, výmetné nebo hnací náplně, obsahující inhalačně toxické látky
			1 (C5000D)	V2		CV1 CV2 CV3	S1		0016	MUNICE, DÝMOVÁ, s nebo bez trhavé náložky, výmetné nebo hnací náplně
			1 (C5000D)	V2		CV1 CV2 CV3	S1		0016	MUNICE, DÝMOVÁ, s nebo bez trhavé náložky, výmetné nebo hnací náplně, obsahující žíravé látky
			1 (C5000D)	V2		CV1 CV2 CV3 CV28	S1		0016	MUNICE, DÝMOVÁ, s nebo bez trhavé náložky, výmetné nebo hnací náplně, obsahující inhalačně toxické látky
			1 (B1000C)	V2		CV1 CV2 CV3 CV28	S1		0018	MUNICE, SLZOTVORNÁ, s trhavou náložkou, výmetnou nebo hnací náplní
			1 (C5000D)	V2		CV1 CV2 CV3 CV28	S1		0019	MUNICE, SLZOTVORNÁ, s trhavou náložkou, výmetnou nebo hnací náplní
PŘEPRAVA ZAKÁZÁNA									0020	MUNICE, TOXICKÁ, s trhavou náložkou, výmetnou nebo hnací náplní
PŘEPRAVA ZAKÁZÁNA									0021	MUNICE, TOXICKÁ, s trhavou náložkou, výmetnou nebo hnací náplní
			1 (B1000C)	V2 V3		CV1 CV2 CV3	S1		0027	PRACH ČERNÝ, zrnitý nebo moučkový
			1 (B1000C)	V2		CV1 CV2 CV3	S1		0028	PRACH ČERNÝ, LISOVANÝ nebo PRACH ČERNÝ, V PELETÁCH

UN číslo	Pojmenování a popis	Třída	Klasifikační kód	Obalová skupina	Bezpečnostní značky	Zvláštní ustanovení	Omezení a vyňatí množství		Balení			Přemístitelné cisterny a kontejnery pro volně ložené látky	
									Pokyny pro balení	Zvláštní ustanovení pro obaly	Ustanovení o společném balení	Pokyny	Zvláštní ustanovení
	3.1.2	2.2	2.2	2.1.1.3	5.2.2	3.3	3.4	3.5.1.2	4.1.4	4.1.4	4.1.10	4.2.5.2, 7.3.2	4.2.5.3
(1)	(2)	(3a)	(3b)	(4)	(5)	(6)	(7a)	(7b)	(8)	(9a)	(9b)	(10)	(11)
0029	ROZBUŠKY, NEELEKTRICKÉ, pro trhací práce	1	1.1B		1		0	E0	P131	PP68	MP23		
0030	ROZBUŠKY, ELEKTRICKÉ, pro trhací práce	1	1.1B		1		0	E0	P131		MP23		
0033	PUMY, s trhací náplní	1	1.1F		1		0	E0	P130		MP23		
0034	PUMY, s trhací náplní	1	1.1D		1		0	E0	P130 LP101	PP67 L1	MP21		
0035	PUMY, s trhací náplní	1	1.2D		1		0	E0	P130 LP101	PP67 L1	MP21		
0037	PUMY, ZÁBLESKOVÉ	1	1.1F		1		0	E0	P130		MP23		
0038	PUMY, ZÁBLESKOVÉ	1	1.1D		1		0	E0	P130 LP101	PP67 L1	MP21		
0039	PUMY, ZÁBLESKOVÉ	1	1.2G		1		0	E0	P130 LP101	PP67 L1	MP23		
0042	NÁLOŽE, POČINOVÉ, bez rozbušky	1	1.1D		1		0	E0	P132a P132b		MP21		
0043	TRHAVÉ NÁLOŽKY, výbušné	1	1.1D		1		0	E0	P133	PP69	MP21		
0044	ZÁPALKY, KALIŠKOVÉ	1	1.4S		1.4		0	E0	P133		MP23 MP24		
0048	NÁLOŽE, DESTRUKČNÍ	1	1.1D		1		0	E0	P130 LP101	PP67 L1	MP21		
0049	NÁBOJE, ZÁBLESKOVÉ	1	1.1G		1		0	E0	P135		MP23		
0050	NÁBOJE, ZÁBLESKOVÉ	1	1.3G		1		0	E0	P135		MP23		
0054	NÁBOJE, SIGNÁLNÍ	1	1.3G		1		0	E0	P135		MP23 MP24		
0055	NÁBOJNICE, PRAZDNÉ, SE ZÁPALKOU	1	1.4S		1.4	364	5 kg	E0	P136		MP23		
0056	NÁLOŽE, HLUBINNÉ	1	1.1D		1		0	E0	P130 LP101	PP67 L1	MP21		
0059	NÁLOŽE, KUMULATIVNÍ, bez rozbušky	1	1.1D		1		0	E0	P137	PP70	MP21		
0060	NÁLOŽE, PŘÍDAVNÉ, VÝBUŠNÉ	1	1.1D		1		0	E0	P132a P132b		MP21		
0065	BLESKOVICE, ohebná	1	1.1D		1		0	E0	P139	PP71 PP72	MP21		
0066	ZÁPALNICE	1	1.4G		1.4		0	E0	P140		MP23		
0070	ŘEZAČKY KABELŮ, VÝBUŠNÉ	1	1.4S		1.4		0	E0	P134 LP102		MP23		

Cisterny ADR		Vozidla pro přepravu v cisternách	Přepavní kategorie (Kód omezení pro tunely)	Zvláštní ustanovení pro				Identifikační číslo nebezpečnosti	UN číslo	Pojmenování a popis
Kód cisterny	Zvláštní ustanovení			převahu kusů	převahu ve volně loženém stavu	nakládku vykládku a manipulaci	provoz			
4.3	4.3.5, 6.8.4	9.1.1.2	1.1.3.6 (8.6)	7.2.4	7.3.3	7.5.11	8.5	5.3.2.3	3.1.2	
(12)	(13)	(14)	(15)	(16)	(17)	(18)	(19)	(20)	(1)	(2)
			1 (B1000C)	V2		CV1 CV2 CV3	S1		0029	ROZBUŠKY, NEELEKTRICKÉ, pro trhací práce
			1 (B1000C)	V2		CV1 CV2 CV3	S1		0030	ROZBUŠKY, ELEKTRICKÉ, pro trhací práce
			1 (B1000C)	V2		CV1 CV2 CV3	S1		0033	PUMY, s trhací náplní
			1 (B1000C)	V2		CV1 CV2 CV3	S1		0034	PUMY, s trhací náplní
			1 (B1000C)	V2		CV1 CV2 CV3	S1		0035	PUMY, s trhací náplní
			1 (B1000C)	V2		CV1 CV2 CV3	S1		0037	PUMY, ZÁBLESKOVÉ
			1 (B1000C)	V2		CV1 CV2 CV3	S1		0038	PUMY, ZÁBLESKOVÉ
			1 (B1000C)	V2		CV1 CV2 CV3	S1		0039	PUMY, ZÁBLESKOVÉ
			1 (B1000C)	V2		CV1 CV2 CV3	S1		0042	NÁLOŽE, POČINOVÉ, bez rozbušky
			1 (B1000C)	V2		CV1 CV2 CV3	S1		0043	TRHAVÉ NÁLOŽKY, výbušné
			4 (E)			CV1 CV2 CV3	S1		0044	ZÁPALKY, KALÍŠKOVÉ
			1 (B1000C)	V2		CV1 CV2 CV3	S1		0048	NÁLOŽE, DESTRUKČNÍ
			1 (B1000C)	V2		CV1 CV2 CV3	S1		0049	NÁBOJE, ZÁBLESKOVÉ
			1 (C5000D)	V2		CV1 CV2 CV3	S1		0050	NÁBOJE, ZÁBLESKOVÉ
			1 (C5000D)	V2		CV1 CV2 CV3	S1		0054	NÁBOJE, SIGNÁLNÍ
			4 (E)			CV1 CV2 CV3	S1		0055	NÁBOJNICE, PRAZDNÉ, SE ZÁPALKOU
			1 (B1000C)	V2		CV1 CV2 CV3	S1		0056	NÁLOŽE, HLUBINNÉ
			1 (B1000C)	V2		CV1 CV2 CV3	S1		0059	NÁLOŽE, KUMULATIVNÍ, bez rozbušky
			1 (B1000C)	V2		CV1 CV2 CV3	S1		0060	NÁLOŽE, PŘÍDAVNÉ, VÝBUŠNÉ
			1 (B1000C)	V2		CV1 CV2 CV3	S1		0065	BLESKOVICE, ohebná
			2 (E)	V2		CV1 CV2 CV3	S1		0066	ZÁPALNICE
			4 (E)			CV1 CV2 CV3	S1		0070	ŘEZAČKY KABELŮ, VÝBUŠNÉ

UN číslo	Pojmenování a popis	Třída	Klasifikační kód	Obalová skupina	Bezpečnostní značky	Zvláštní ustanovení	Omezené a vyňaté množství		Balení			Přemístitelné cisterny a kontejnery pro volně ložené látky	
									Pokyny pro balení	Zvláštní ustanovení pro obaly	Ustanovení o společném balení	Pokyny	Zvláštní ustanovení
	3.1.2	2.2	2.2	2.1.1.3	5.2.2	3.3	3.4	3.5.1.2	4.1.4	4.1.4	4.1.10	4.2.5.2, 7.3.2	4.2.5.3
(1)	(2)	(3a)	(3b)	(4)	(5)	(6)	(7a)	(7b)	(8)	(9a)	(9b)	(10)	(11)
0072	CYKLOTRIMETHYLENTRINITRAMIN (CYKLONIT; HEXOGEN; RDX), VLNĚNÝ nejméně 15 % hm. vody	1	1.1D		1	266	0	E0	P112a	PP45	MP20		
0073	ROZBUŠKY PRO MUNICI	1	1.1B		1		0	E0	P133		MP23		
0074	DIAZONITROFENOL, VLNĚNÝ nejméně 40 % hm. vody nebo směsí alkoholu s vodou	1	1.1A		1	266	0	E0	P110b	PP42	MP20		
0075	DIETHYLENGLYKOLDINITRÁT, ZNECITLIVĚNÝ nejméně 25 % hm. netěkavého, ve vodě nerozpustného flegmatizačního prostředku	1	1.4D		1	266	0	E0	P115	PP53 PP54 PP57 PP58	MP20		
0076	DINITROFENOL, suchý nebo vlněný méně než 15 % hm. vody	1	1.1D		1+6.1		0	E0	P112a P112b P112c	PP26	MP20		
0077	DINITROFENOLÁTY alkalických kovů, suché nebo vlněné méně než 15 % hm. vody	1	1.3C		1+6.1		0	E0	P114a P114b	PP26	MP20		
0078	DINITRORESORCINOL, suchý nebo vlněný méně než 15 % hm. vody	1	1.1D		1		0	E0	P112a P112b P112c	PP26	MP20		
0079	HEXANITRODIFENYLAMIN (DIPIKRYLAMIN; HEXYL)	1	1.1D		1		0	E0	P112b P112c		MP20		
0081	TRHAVINA, TYP A	1	1.1D		1	616 617	0	E0	P116	PP63 PP66	MP20		
0082	TRHAVINA, TYP B	1	1.1D		1	617	0	E0	P116 IBC100	PP61 PP62 B9	MP20		
0083	TRHAVINA, TYP C	1	1.1D		1	267 617	0	E0	P116		MP20		
0084	TRHAVINA, TYP D	1	1.1D		1	617	0	E0	P116		MP20		
0092	SVĚTLICE, POZEMNÍ	1	1.3G		1		0	E0	P135		MP23		
0093	SVĚTLICE, LETECKÉ	1	1.3G		1		0	E0	P135		MP23		
0094	SLOŽ PYROTECHNICKÁ, ZÁBLESKOVÁ	1	1.1G		1		0	E0	P113	PP49	MP20		
0099	ROZRUŠOVACÍ ZAŘÍZENÍ, VÝBUŠNÁ, pro ropné vrty, bez rozbušky	1	1.1D		1		0	E0	P134 LP102		MP21		
0101	STOPINA	1	1.3G		1		0	E0	P140	PP74 PP75	MP23		
0102	BLESKOVICE, s kovovým pláštěm	1	1.2D		1		0	E0	P139	PP71	MP21		
0103	ZÁPALNICE, trubičková, s kovovým pláštěm	1	1.4G		1.4		0	E0	P140		MP23		
0104	BLESKOVICE, S MALÝM ÚČINKEM, s kovovým pláštěm	1	1.4D		1.4		0	E0	P139	PP71	MP21		
0105	ZÁPALNICE, BEZPEČNOSTNÍ	1	1.4S		1.4		0	E0	P140	PP73	MP23		

Cisterny ADR		Vozidla pro přepravu v cisternách	Přepravní kategorie (Kód omezení pro tunely)	Zvláštní ustanovení pro				Identifikační číslo nebezpečnosti	UN číslo	Pojmenování a popis
Kód cisterny	Zvláštní ustanovení			přepravu kusů	přepravu ve volně loženém stavu	nakládku vykládku a manipulaci	provoz			
4.3	4.3.5, 6.8.4	9.1.1.2	1.1.3.6 (8.6)	7.2.4	7.3.3	7.5.11	8.5	5.3.2.3		3.1.2
(12)	(13)	(14)	(15)	(16)	(17)	(18)	(19)	(20)	(1)	(2)
			1 (B1000C)	V2		CV1 CV2 CV3	S1		0072	CYKLOTRIMETHYLENTRINITRAMIN (CYKLONIT; HEXOGEN; RDX), VLNĚNÝ nejméně 15 % hm. vody
			1 (B1000C)	V2		CV1 CV2 CV3	S1		0073	ROZBUŠKY PRO MUNICI
			0 (B)	V2		CV1 CV2 CV3	S1		0074	DIAZONITROFENOL, VLNĚNÝ nejméně 40 % hm. vody nebo směsí alkoholu s vodou
			1 (E)	V2		CV1 CV2 CV3	S1		0075	DIETHYLENGLYKOLDINITRÁT, ZNECITLIVĚNÝ nejméně 25 % hm. netěkavého, ve vodě nerozpustného flegmatizačního prostředku
			1 (B1000C)	V2 V3		CV1 CV2 CV3 CV28	S1		0076	DINITROFENOL, suchý nebo vlhčený méně než 15 % hm. vody
			1 (C5000D)	V2 V3		CV1 CV2 CV3 CV28	S1		0077	DINITROFENOLÁTY alkalických kovů, suché nebo vlhčené méně než 15 % hm. vody
			1 (B1000C)	V2 V3		CV1 CV2 CV3	S1		0078	DINITRORESORCINOL, suchý nebo vlhčený méně než 15 % hm. vody
			1 (B1000C)	V2 V3		CV1 CV2 CV3	S1		0079	HEXANITRODIFENYLAMIN (DIPKRYLAMIN; HEXYL)
			1 (B1000C)	V2 V3		CV1 CV2 CV3	S1		0081	TRHAVINA, TYP A
			1 (B1000C)	V2 V3 V12		CV1 CV2 CV3	S1		0082	TRHAVINA, TYP B
			1 (B1000C)	V2 V3		CV1 CV2 CV3	S1		0083	TRHAVINA, TYP C
			1 (B1000C)	V2		CV1 CV2 CV3	S1		0084	TRHAVINA, TYP D
			1 (C5000D)	V2		CV1 CV2 CV3	S1		0092	SVĚTLICE, POZEMNÍ
			1 (C5000D)	V2		CV1 CV2 CV3	S1		0093	SVĚTLICE, LETECKÉ
			1 (B1000C)	V2 V3		CV1 CV2 CV3	S1		0094	SLOŽ PYROTECHNICKÁ, ZÁBLESKOVÁ
			1 (B1000C)	V2		CV1 CV2 CV3	S1		0099	ROZRUŠOVACÍ ZAŘÍZENÍ, VÝBUŠNÁ, pro ropné vrty, bez rozbušky
			1 (C5000D)	V2		CV1 CV2 CV3	S1		0101	STOPINA
			1 (B1000C)	V2		CV1 CV2 CV3	S1		0102	BLESKOVICE, s kovovým pláštěm
			2 (E)	V2		CV1 CV2 CV3	S1		0103	ZÁPALNICE, trubičková, s kovovým pláštěm
			2 (E)	V2		CV1 CV2 CV3	S1		0104	BLESKOVICE, S MALÝM ÚČINKEM, s kovovým pláštěm
			4 (E)			CV1 CV2 CV3	S1		0105	ZÁPALNICE, BEZPEČNOSTNÍ

UN číslo	Pojmenování a popis	Třída	Klasifikační kód	Obalová skupina	Bezpečnostní značky	Zvláštní ustanovení	Omezení a vyňaté množství		Balení			Přemístitelné cisterny a kontejnery pro volně ložené látky	
							3.4	3.5.1.2	Pokyny pro balení	Zvláštní ustanovení pro obaly	Ustanovení o společném balení	Pokyny	Zvláštní ustanovení
	3.1.2	2.2	2.2	2.1.1.3	5.2.2	3.3	3.4	3.5.1.2	4.1.4	4.1.4	4.1.10	4.2.5.2, 7.3.2	4.2.5.3
(1)	(2)	(3a)	(3b)	(4)	(5)	(6)	(7a)	(7b)	(8)	(9a)	(9b)	(10)	(11)
0106	ZAPALOVAČE, DETONAČNÍ	1	1.1B		1		0	E0	P141		MP23		
0107	ZAPALOVAČE, DETONAČNÍ	1	1.2B		1		0	E0	P141		MP23		
0110	GRANÁTY, CVIČNÉ, ruční nebo puškové	1	1.4S		1.4		0	E0	P141		MP23		
0113	GUANYLNITROSOAMINO GUANYLI D-HYDRAZIN, VLNĚNÝ nejméně 30 % hm. vody	1	1.1A		1	266	0	E0	P110b	PP42	MP20		
0114	GUANYL-4-NITROSO-AMINO GUANYL (TETRAZEN), VLNĚNÝ nejméně 30 % hm. vody nebo směsí alkoholu s vodou	1	1.1A		1	266	0	E0	P110b	PP42	MP20		
0118	HEXOLIT (HEXOTOL), suchý nebo vlnĚný méně než 15 % hm. vody	1	1.1D		1		0	E0	P112a P112b P112c		MP20		
0121	ZAŽHOVAČE	1	1.1G		1		0	E0	P142		MP23		
0124	NÁLOŽE, KUMULATIVNÍ, PERFORAČNÍ, pro ropné vrty, bez rozbušky	1	1.1D		1		0	E0	P101		MP21		
0129	AZID OLOVNATÝ, VLNĚNÝ nejméně 20 % hm. vody nebo směsí alkoholu s vodou	1	1.1A		1	266	0	E0	P110b	PP42	MP20		
0130	TRINITRORESORCINÁT OLOVNATÝ, VLNĚNÝ nejméně 20 % hm. vody nebo směsí alkoholu s vodou	1	1.1A		1	266	0	E0	P110b	PP42	MP20		
0131	ZAŽHOVAČE ZÁPALNIC	1	1.4S		1.4		0	E0	P142		MP23		
0132	DEFLAGRUJÍCÍ KOVOVÉ SOLI AROMATICKÝCH NITROSLOUČENIN, J.N.	1	1.3C		1	274	0	E0	P114a P114b	PP26	MP2		
0133	MANNITHEXANITRÁT (NITROMANNIT), VLNĚNÝ nejméně 40 % hm. vody nebo směsí alkoholu s vodou	1	1.1D		1	266	0	E0	P112a		MP20		
0135	FULMINÁT RTUŤNATÝ, VLNĚNÝ nejméně 20 % hm. vody nebo směsí alkoholu s vodou	1	1.1A		1	266	0	E0	P110b	PP42	MP20		
0136	MINY, s trhací náplní	1	1.1F		1		0	E0	P130		MP23		
0137	MINY, s trhací náplní	1	1.1D		1		0	E0	P130 LP101	PP67 L1	MP21		
0138	MINY, s trhací náplní	1	1.2D		1		0	E0	P130 LP101	PP67 L1	MP21		
0143	NITROGLYCERIN, ZNECITLIVĚNÝ nejméně 40 % hm. netěkavého, ve vodě nerozpustného flegmatizačního prostředku	1	1.1D		1+6.1	266 271	0	E0	P115	PP53 PP54 PP57 PP58	MP20		
0144	NITROGLYCERIN, ROZTOK V ALKOHOLU, s více než 1 %, ale nejvíce 10 % nitroglycerinu	1	1.1D		1	358	0	E0	P115	PP45 PP55 PP56 PP59 PP60	MP20		
0146	NITROŠKROB, suchý nebo vlnĚný méně než 20 % hm. vody	1	1.1D		1		0	E0	P112a P112b P112c		MP20		

Cisterny ADR		Vozidla pro přepravu v cisternách	Přepravní kategorie (Kód omezení pro tunely)	Zvláštní ustanovení pro				Identifikační číslo nebezpečnosti	UN číslo	Pojmenování a popis
Kód cisterny	Zvláštní ustanovení			přepravu kusů	přepravu ve volně loženém stavu	nakládku vykládku a manipulaci	provoz			
4.3	4.3.5, 6.8.4	9.1.1.2	1.1.3.6 (8.6)	7.2.4	7.3.3	7.5.11	8.5	5.3.2.3	3.1.2	
(12)	(13)	(14)	(15)	(16)	(17)	(18)	(19)	(20)	(1)	(2)
			1 (B1000C)	V2		CV1 CV2 CV3	S1		0106	ZAPALOVAČE, DETONAČNÍ
			1 (B1000C)	V2		CV1 CV2 CV3	S1		0107	ZAPALOVAČE, DETONAČNÍ
			4 (E)			CV1 CV2 CV3	S1		0110	GRANÁTY, CVIČNÉ, ruční nebo puškové
			0 (B)	V2		CV1 CV2 CV3	S1		0113	GUANYLNITROSOAMINOAMINOAMINOGUANYLID-HYDRAZIN, VLNĚNÝ nejméně 30 % hm. vody
			0 (B)	V2		CV1 CV2 CV3	S1		0114	GUANYL-4-NITROSO-AMINOAMINOAMINOGUANYL (TETRAZEN), VLNĚNÝ nejméně 30 % hm. vody nebo směsí alkoholu s vodou
			1 (B1000C)	V2 V3		CV1 CV2 CV3	S1		0118	HEXOLIT (HEXOTOL), suchý nebo vlněný méně než 15 % hm. vody
			1 (B1000C)	V2		CV1 CV2 CV3	S1		0121	ZÁŽEHOVAČE
			1 (B1000C)	V2		CV1 CV2 CV3	S1		0124	NÁLOŽE, KUMULATIVNÍ, PERFORAČNÍ, pro ropné vrty, bez rozbušky
			0 (B)	V2		CV1 CV2 CV3	S1		0129	AZID OLOVNATÝ, VLNĚNÝ nejméně 20 % hm. vody nebo směsí alkoholu s vodou
			0 (B)	V2		CV1 CV2 CV3	S1		0130	TRINITRORESORCINÁT OLOVNATÝ, VLNĚNÝ nejméně 20 % hm. vody nebo směsí alkoholu s vodou
			4 (E)			CV1 CV2 CV3	S1		0131	ZÁŽEHOVAČE ZÁPALNÍK
			1 (C5000D)	V2 V3		CV1 CV2 CV3	S1		0132	DEFLAGRUJÍCÍ KOVOVÉ SOLI AROMATICKÝCH NITROSLOUČENIN, J.N.
			1 (B1000C)	V2		CV1 CV2 CV3	S1		0133	MANNITHEXANITRÁT (NITROMANNIT), VLNĚNÝ nejméně 40 % hm. vody nebo směsí alkoholu s vodou
			0 (B)	V2		CV1 CV2 CV3	S1		0135	FULMINÁT RTUŤNATÝ, VLNĚNÝ nejméně 20 % hm. vody nebo směsí alkoholu s vodou
			1 (B1000C)	V2		CV1 CV2 CV3	S1		0136	MINY, s trhací náplní
			1 (B1000C)	V2		CV1 CV2 CV3	S1		0137	MINY, s trhací náplní
			1 (B1000C)	V2		CV1 CV2 CV3	S1		0138	MINY, s trhací náplní
			1 (B1000C)	V2		CV1 CV2 CV3 CV28	S1		0143	NITROGLYCERIN, ZNECITLIVĚNÝ nejméně 40 % hm. netěkavého, ve vodě nerozpustného flegmatizačního prostředku
			1 (B1000C)	V2		CV1 CV2 CV3	S1		0144	NITROGLYCERIN, ROZTOK V ALKOHOLU, s více než 1 %, ale nejvíce 10 % nitroglycerinu
			1 (B1000C)	V2 V3		CV1 CV2 CV3	S1		0146	NITROŠKROB, suchý nebo vlněný méně než 20 % hm. vody

UN číslo	Pojmenování a popis	Třída	Klasifikační kód	Obalová skupina	Bezpečnostní značky	Zvláštní ustanovení	Omezené a vyňaté množství		Balení			Přemístitelné cisterny a kontejnery pro volně ložené látky	
							3.4	3.5.1.2	Pokyny pro balení	Zvláštní ustanovení pro obaly	Ustanovení o společném balení	Pokyny	Zvláštní ustanovení
(1)	(2)	(3a)	(3b)	(4)	(5)	(6)	(7a)	(7b)	(8)	(9a)	(9b)	(10)	(11)
	3.1.2	2.2	2.2	2.1.1.3	5.2.2	3.3	3.4	3.5.1.2	4.1.4	4.1.4	4.1.10	4.2.5.2, 7.3.2	4.2.5.3
0147	NITROMOČOVINA	1	1.1D		1		0	E0	P112b		MP20		
0150	PENTAERYTHRITETETRANITRÁT (PENTAERYTHRITOLTETRANITRÁT; PENTAERYTHRIT-TETRANITRÁT; PENTAERYTHRITOL-TETRANITRÁT; PETN), VLNĚNÝ nejméně 25 % hm. vody, nebo ZNECITLIVĚNÝ nejméně 15 % hm. flegmatizačního prostředku	1	1.1D		1	266	0	E0	P112a P112b		MP20		
0151	PENTOLIT, suchý nebo vlhčený méně než 15 % hm. vody	1	1.1D		1		0	E0	P112a P112b P112c		MP20		
0153	TRINITROANILIN (PIKRAMID)	1	1.1D		1		0	E0	P112b P112c		MP20		
0154	TRINITROFENOL (Kyselina PIKROVÁ), suchý nebo vlhčený méně než 30 % hm. vody	1	1.1D		1		0	E0	P112a P112b P112c	PP26	MP20		
0155	TRINITROCHLORIBENZEN (PIKRYLCHLORID)	1	1.1D		1		0	E0	P112b P112c		MP20		
0159	PRACHOVINA SUROVÁ, VLNĚNÁ nejméně 25 % hm. vody	1	1.3C		1	266	0	E0	P111	PP43	MP20		
0160	PRACH, BEZDÝMNÝ	1	1.1C		1		0	E0	P114b	PP50 PP52	MP20 MP24		
0161	PRACH, BEZDÝMNÝ	1	1.3C		1		0	E0	P114b	PP50 PP52	MP20 MP24		
0167	STŘELY, s trhaví náplní	1	1.1F		1		0	E0	P130		MP23		
0168	STŘELY, s trhaví náplní	1	1.1D		1		0	E0	P130 LP101	PP67 L1	MP21		
0169	STŘELY, s trhaví náplní	1	1.2D		1		0	E0	P130 LP101	PP67 L1	MP21		
0171	MUNICE, OSVĚTLOVACÍ, s nebo bez trhavé náložky, výmetné nebo hnací náplně	1	1.2G		1		0	E0	P130 LP101	PP67 L1	MP23		
0173	ZARÍZENÍ UVOLŇOVACÍ, VÝBUŠNÁ	1	1.4S		1.4		0	E0	P134 LP102		MP23		
0174	NÝTY, VÝBUŠNÉ	1	1.4S		1.4		0	E0	P134 LP102		MP23		
0180	RAKETY, s trhaví náplní	1	1.1F		1		0	E0	P130		MP23		
0181	RAKETY, s trhaví náplní	1	1.1E		1		0	E0	P130 LP101	PP67 L1	MP21		
0182	RAKETY, s trhaví náplní	1	1.2E		1		0	E0	P130 LP101	PP67 L1	MP21		
0183	RAKETY, s inertní hlavíci	1	1.3C		1		0	E0	P130 LP101	PP67 L1	MP22		
0186	RAKETOVÉ MOTORY	1	1.3C		1		0	E0	P130 LP101	PP67 L1	MP22 MP24		

Cisterny ADR		Vozidla pro přepravu v cisternách	Přepravní kategorie (Kód omezení pro tunely)	Zvláštní ustanovení pro				Identifikační číslo nebezpečnosti	UN číslo	Pojmenování a popis
Kód cisterny	Zvláštní ustanovení			přepravu kusů	přepravu ve volně loženém stavu	nakládku vykládku a manipulaci	provoz			
4.3	4.3.5, 6.8.4	9.1.1.2	1.1.3.6 (8.6)	7.2.4	7.3.3	7.5.11	8.5	5.3.2.3	3.1.2	
(12)	(13)	(14)	(15)	(16)	(17)	(18)	(19)	(20)	(1)	(2)
			1 (B1000C)	V2 V3		CV1 CV2 CV3	S1		0147	NITROMOČOVINA
			1 (B1000C)	V2 V3		CV1 CV2 CV3	S1		0150	PENTAERYTHRITETRANITRÁT (PENTAERYTHRITOLTETRANITRÁT; PENTAERYTHRIT-TETRANITRÁT; PENTAERYTHRITOL-TETRANITRÁT; PETN), VLNĚNÝ nejméně 25 % hm. vody, nebo ZNECITLIVĚNÝ nejméně 15 % hm. flegmatizačního prostředku
			1 (B1000C)	V2 V3		CV1 CV2 CV3	S1		0151	PENTOLIT, suchý nebo vlhčený méně než 15 % hm. vody
			1 (B1000C)	V2 V3		CV1 CV2 CV3	S1		0153	TRINITROANILIN (PIKRAMID)
			1 (B1000C)	V2 V3		CV1 CV2 CV3	S1		0154	TRINITROFENOL (Kyselina pikrová), suchý nebo vlhčený méně než 30 % hm. vody
			1 (B1000C)	V2 V3		CV1 CV2 CV3	S1		0155	TRINITROCHLORIBENZEN (PIKRYLCHLORID)
			1 (C5000D)	V2		CV1 CV2 CV3	S1		0159	PRACHOVINA SUROVÁ, VLNĚNÁ nejméně 25 % hm. vody
			1 (B1000C)	V2 V3		CV1 CV2 CV3	S1		0160	PRACH, BEZDÝMNÝ
			1 (C5000D)	V2 V3		CV1 CV2 CV3	S1		0161	PRACH, BEZDÝMNÝ
			1 (B1000C)	V2		CV1 CV2 CV3	S1		0167	STŘELY, s trhací náplní
			1 (B1000C)	V2		CV1 CV2 CV3	S1		0168	STŘELY, s trhací náplní
			1 (B1000C)	V2		CV1 CV2 CV3	S1		0169	STŘELY, s trhací náplní
			1 (B1000C)	V2		CV1 CV2 CV3	S1		0171	MUNICE, OSVĚTLOVACÍ, s nebo bez trhavé náložky, výmetné nebo hnací náplně
			4 (E)			CV1 CV2 CV3	S1		0173	ZARÍZENÍ UVOLŇOVACÍ, VÝBUŠNÁ
			4 (E)			CV1 CV2 CV3	S1		0174	NÝTY, VÝBUŠNÉ
			1 (B1000C)	V2		CV1 CV2 CV3	S1		0180	RAKETY, s trhací náplní
			1 (B1000C)	V2		CV1 CV2 CV3	S1		0181	RAKETY, s trhací náplní
			1 (B1000C)	V2		CV1 CV2 CV3	S1		0182	RAKETY, s trhací náplní
			1 (C5000D)	V2		CV1 CV2 CV3	S1		0183	RAKETY, s inertní hlavicí
			1 (C5000D)	V2		CV1 CV2 CV3	S1		0186	RAKETOVÉ MOTORY

UN číslo	Pojmenování a popis	Třída	Klasifikační kód	Obalová skupina	Bezpečnostní značky	Zvláštní ustanovení	Omezení a vyňaté množství		Balení			Přemístitelné cisterny a kontejnery pro volně ložené látky	
									Pokyny pro balení	Zvláštní ustanovení pro obaly	Ustanovení o společném balení	Pokyny	Zvláštní ustanovení
	3.1.2	2.2	2.2	2.1.1.3	5.2.2	3.3	3.4	3.5.1.2	4.1.4	4.1.4	4.1.10	4.2.5.2, 7.3.2	4.2.5.3
(1)	(2)	(3a)	(3b)	(4)	(5)	(6)	(7a)	(7b)	(8)	(9a)	(9b)	(10)	(11)
0190	VZORKY, VÝBUŠNÉ, kromě třaskavin	1				16 274	0	E0	P101		MP2		
0191	PROSTŘEDKY SIGNÁLNÍ, RUČNÍ	1	1.4G		1.4		0	E0	P135		MP23 MP24		
0192	TŘASKAVKY, ŽELEZNIČNÍ	1	1.1G		1		0	E0	P135		MP23		
0193	TŘASKAVKY, ŽELEZNIČNÍ	1	1.4S		1.4		0	E0	P135		MP23		
0194	PROSTŘEDKY SIGNÁLNÍ, TÍŠŇOVÉ, lodní	1	1.1G		1		0	E0	P135		MP23 MP24		
0195	PROSTŘEDKY SIGNÁLNÍ, TÍŠŇOVÉ, lodní	1	1.3G		1		0	E0	P135		MP23 MP24		
0196	PROSTŘEDKY SIGNÁLNÍ, DÝMOVÉ	1	1.1G		1		0	E0	P135		MP23		
0197	PROSTŘEDKY SIGNÁLNÍ, DÝMOVÉ	1	1.4G		1.4		0	E0	P135		MP23 MP24		
0204	HLOUBKOVÉ SONDY, VÝBUŠNÉ	1	1.2F		1		0	E0	P134 LP102		MP23		
0207	TETRANITROANILIN	1	1.1D		1		0	E0	P112b P112c		MP20		
0208	TRINITROFENYLMETHYLNITRAMIN (TETRYL)	1	1.1D		1		0	E0	P112b P112c		MP20		
0209	TRINITROTOLUEN (TNT), suchý nebo vlhčený méně než 30 % hm. vody	1	1.1D		1		0	E0	P112b P112c	PP46	MP20		
0212	STOPOVKY PRO MUNICE	1	1.3G		1		0	E0	P133	PP69	MP23		
0213	TRINITROANISOL	1	1.1D		1		0	E0	P112b P112c		MP20		
0214	TRINITROBENZEN, suchý nebo vlhčený méně než 30 % hm. vody	1	1.1D		1		0	E0	P112a P112b P112c		MP20		
0215	KYSELINA TRINITROBENZOOVÁ, suchá nebo vlhčená méně než 30 % hm. vody	1	1.1D		1		0	E0	P112a P112b P112c		MP20		
0216	TRINITRO-m-KRESOL	1	1.1D		1		0	E0	P112b P112c	PP26	MP20		
0217	TRINITRONAFTALEN	1	1.1D		1		0	E0	P112b P112c		MP20		
0218	TRINITROFENETOL	1	1.1D		1		0	E0	P112b P112c		MP20		
0219	TRINITRORESORCINOL (KYSELINA STYFNOVÁ), suchý nebo vlhčený méně než 20 % hm. vody nebo směsí alkoholu s vodou	1	1.1D		1		0	E0	P112a P112b P112c	PP26	MP20		
0220	NITROMOČOVINA, suchá nebo vlhčená méně než 20 % hm. vody	1	1.1D		1		0	E0	P112a P112b P112c		MP20		
0221	BOJOVÉ HLAVICE, TORPÉDO, s trhací náplní	1	1.1D		1		0	E0	P130 LP101	PP67 L1	MP21		

Cisterny ADR		Vozidla pro přepravu v cisternách	Přepravní kategorie (Kód omezení pro tunely)	Zvláštní ustanovení pro				Identifikační číslo nebezpečnosti	UN číslo	Pojmenování a popis
Kód cisterny	Zvláštní ustanovení			přepravu kusů	přepravu ve volně loženém stavu	nakládku vykládku a manipulaci	provoz			
4.3	4.3.5, 6.8.4	9.1.1.2	1.1.3.6 (8.6)	7.2.4	7.3.3	7.5.11	8.5	5.3.2.3	3.1.2	
(12)	(13)	(14)	(15)	(16)	(17)	(18)	(19)	(20)	(1)	(2)
			0 (E)	V2		CV1 CV2 CV3	S1		0190	VZORKY, VÝBUŠNÉ, kromě třaskavin
			2 (E)	V2		CV1 CV2 CV3	S1		0191	PROSTŘEDKY SIGNÁLNÍ, RUČNÍ
			1 (B1000C)	V2		CV1 CV2 CV3	S1		0192	TŘASKAVKY, ŽELEZNIČNÍ
			4 (E)			CV1 CV2 CV3	S1		0193	TŘASKAVKY, ŽELEZNIČNÍ
			1 (B1000C)	V2		CV1 CV2 CV3	S1		0194	PROSTŘEDKY SIGNÁLNÍ, TÍŠŇOVÉ, lodní
			1 (C5000D)	V2		CV1 CV2 CV3	S1		0195	PROSTŘEDKY SIGNÁLNÍ, TÍŠŇOVÉ, lodní
			1 (B1000C)	V2		CV1 CV2 CV3	S1		0196	PROSTŘEDKY SIGNÁLNÍ, DÝMOVÉ
			2 (E)	V2		CV1 CV2 CV3	S1		0197	PROSTŘEDKY SIGNÁLNÍ, DÝMOVÉ
			1 (B1000C)	V2		CV1 CV2 CV3	S1		0204	HLOUBKOVÉ SONDY, VÝBUŠNÉ
			1 (B1000C)	V2 V3		CV1 CV2 CV3	S1		0207	TETRANITROANILIN
			1 (B1000C)	V2 V3		CV1 CV2 CV3	S1		0208	TRINITROFENYLMETHYLNITRAMIN (TETRYL)
			1 (B1000C)	V2 V3		CV1 CV2 CV3	S1		0209	TRINITROTOLUEN (TNT), suchý nebo vlhčený méně než 30 % hm. vody
			1 (C5000D)	V2		CV1 CV2 CV3	S1		0212	STOPOVKY PRO MUNICI
			1 (B1000C)	V2 V3		CV1 CV2 CV3	S1		0213	TRINITROANISOL
			1 (B1000C)	V2 V3		CV1 CV2 CV3	S1		0214	TRINITROBENZEN, suchý nebo vlhčený méně než 30 % hm. vody
			1 (B1000C)	V2 V3		CV1 CV2 CV3	S1		0215	KYSELINA TRINITROBENZOOVÁ, suchá nebo vlhčená méně než 30 % hm. vody
			1 (B1000C)	V2 V3		CV1 CV2 CV3	S1		0216	TRINITRO-m-KRESOL
			1 (B1000C)	V2 V3		CV1 CV2 CV3	S1		0217	TRINITRONAFTALEN
			1 (B1000C)	V2 V3		CV1 CV2 CV3	S1		0218	TRINITROFENETOL
			1 (B1000C)	V2 V3		CV1 CV2 CV3	S1		0219	TRINITRORESORCINOL (KYSELINA STYFNOVÁ), suchý nebo vlhčený méně než 20 % hm. vody nebo směsí alkoholu s vodou
			1 (B1000C)	V2 V3		CV1 CV2 CV3	S1		0220	NITROMOČOVINA, suchá nebo vlhčená méně než 20 % hm. vody
			1 (B1000C)	V2		CV1 CV2 CV3	S1		0221	BOJOVÉ HLAVICE, TORPÉDO, s trhací náplní

UN číslo	Pojmenování a popis	Třída	Klasifikační kód	Obalová skupina	Bezpečnostní značky	Zvláštní ustanovení	Omezené a vyňaté množství		Balení			Přemístitelné cisterny a kontejnery pro volně ložené látky	
							(7a)	(7b)	Pokyny pro balení	Zvláštní ustanovení pro obaly	Ustanovení o společném balení	Pokyny	Zvláštní ustanovení
(1)	(2)	(3a)	(3b)	(4)	(5)	(6)	(7a)	(7b)	(8)	(9a)	(9b)	(10)	(11)
	3.1.2	2.2	2.2	2.1.1.3	5.2.2	3.3	3.4	3.5.1.2	4.1.4	4.1.4	4.1.10	4.2.5.2, 7.3.2	4.2.5.3
0222	DUSIČNAN AMONNÝ	1	1.1D		1	370	0	E0	P112b P112c IBC100	PP47 B3 B17	MP20		
0224	AZID BARNATÝ, suchý nebo vlhčený méně než 50 % hm. vody	1	1.1A		1+6.1		0	E0	P110b	PP42	MP20		
0225	NÁLOŽE, POČINOVÉ, S ROZBUŠKOU	1	1.1B		1		0	E0	P133	PP69	MP23		
0226	CYKLOTETRAMETHYLENTETRAMIN (HMX; OKTOGEN), VLNĚNÝ nejméně 15 % hm. vody	1	1.1D		1	266	0	E0	P112a	PP45	MP20		
0234	DINITRO-o-KRESOLÁT SODNÝ, suchý nebo vlhčený méně než 15 % hm. vody	1	1.3C		1		0	E0	P114a P114b	PP26	MP20		
0235	PIKRAMÁT SODNÝ, suchý nebo vlhčený méně než 20 % hm. vody	1	1.3C		1		0	E0	P114a P114b	PP26	MP20		
0236	PIKRAMÁT ZIRKONIČITÝ, suchý nebo vlhčený méně než 20 % hm. vody	1	1.3C		1		0	E0	P114a P114b	PP26	MP20		
0237	NÁLOŽE, KUMULATIVNÍ, OHEBNÉ, LINEÁRNÍ	1	1.4D		1.4		0	E0	P138		MP21		
0238	RAKETY, TAHAČE LAN	1	1.2G		1		0	E0	P130		MP23 MP24		
0240	RAKETY, TAHAČE LAN	1	1.3G		1		0	E0	P130		MP23 MP24		
0241	TRHAVINA, TYP E	1	1.1D		1	617	0	E0	P116 IBC100	PP61 PP62 B10	MP20		
0242	NÁPLNĚ HNACÍ, PRO DĚLA	1	1.3C		1		0	E0	P130		MP22		
0243	MUNICE, ZÁPALNÁ, S BÍLÝM FOSFOREM, s trhavou náložkou, výmetnou nebo hnací náplní	1	1.2H		1		0	E0	P130 LP101	PP67 L1	MP23		
0244	MUNICE, ZÁPALNÁ, S BÍLÝM FOSFOREM s trhavou náložkou, výmetnou nebo hnací náplní	1	1.3H		1		0	E0	P130 LP101	PP67 L1	MP23		
0245	MUNICE, DÝMOVÁ, S BÍLÝM FOSFOREM, s trhavou náložkou, výmetnou nebo hnací náplní	1	1.2H		1		0	E0	P130 LP101	PP67 L1	MP23		
0246	MUNICE, DÝMOVÁ, S BÍLÝM FOSFOREM, s trhavou náložkou, výmetnou nebo hnací náplní	1	1.3H		1		0	E0	P130 LP101	PP67 L1	MP23		
0247	MUNICE, ZÁPALNÁ, s kapalinou nebo gelem, s trhavou náložkou, výmetnou nebo hnací náplní	1	1.3J		1		0	E0	P101		MP23		
0248	ZARÍZENÍ, AKTIVOVATELNÁ VODOU, s trhavou náložkou, výmetnou nebo hnací náplní	1	1.2L		1	274	0	E0	P144	PP77	MP1		
0249	ZARÍZENÍ, AKTIVOVATELNÁ VODOU, s trhavou náložkou, výmetnou nebo hnací náplní	1	1.3L		1	274	0	E0	P144	PP77	MP1		
0250	RAKETOVÉ MOTORY S HYPERGOLY, s nebo bez výmetné nálože	1	1.3L		1		0	E0	P101		MP1		
0254	MUNICE, OSVĚTLOVACÍ, s nebo bez trhavé náložky, výmetné nebo hnací náplně	1	1.3G		1		0	E0	P130 LP101	PP67 L1	MP23		

Cisterny ADR		Vozidla pro přepravu v cisternách	Přepravní kategorie (Kód omezení pro tunely)	Zvláštní ustanovení pro				Identifikační číslo nebezpečnosti	UN číslo	Pojmenování a popis
Kód cisterny	Zvláštní ustanovení			přepravu kusů	přepravu ve volně loženém stavu	nakládku vykládku a manipulaci	provoz			
4.3	4.3.5, 6.8.4	9.1.1.2	1.1.3.6 (8.6)	7.2.4	7.3.3	7.5.11	8.5	5.3.2.3	3.1.2	
(12)	(13)	(14)	(15)	(16)	(17)	(18)	(19)	(20)	(1)	(2)
			1 (B1000C)	V2 V3		CV1 CV2 CV3	S1		0222	DUSIČNAN AMONNÝ
			0 (B)	V2 V3		CV1 CV2 CV3 CV28	S1		0224	AZID BARNATÝ, suchý nebo vlhčený méně než 50 % hm. vody
			1 (B1000C)	V2		CV1 CV2 CV3	S1		0225	NÁLOŽE, POČINOVÉ, S ROZBUŠKOU
			1 (B1000C)	V2		CV1 CV2 CV3	S1		0226	CYKLOTETRAMETHYLENTETRANITRAMIN (HMX; OKTOGEN), VLNĚNÝ nejméně 15 % hm. vody
			1 (C5000D)	V2 V3		CV1 CV2 CV3	S1		0234	DINITRO-o-KRESOLÁT SODNÝ, suchý nebo vlhčený méně než 15 % hm. vody
			1 (C5000D)	V2 V3		CV1 CV2 CV3	S1		0235	PIKRAMÁT SODNÝ, suchý nebo vlhčený méně než 20 % hm. vody
			1 (C5000D)	V2 V3		CV1 CV2 CV3	S1		0236	PIKRAMÁT ZIRKONIČITÝ, suchý nebo vlhčený méně než 20 % hm. vody
			2 (E)	V2		CV1 CV2 CV3	S1		0237	NÁLOŽE, KUMULATIVNÍ, OHEBNÉ, LINEÁRNÍ
			1 (B1000C)	V2		CV1 CV2 CV3	S1		0238	RAKETY, TAHAČE LAN
			1 (C5000D)	V2		CV1 CV2 CV3	S1		0240	RAKETY, TAHAČE LAN
			1 (B1000C)	V2 V12		CV1 CV2 CV3	S1		0241	TRHAVINA, TYP E
			1 (C5000D)	V2		CV1 CV2 CV3	S1		0242	NÁPLNĚ HNACÍ, PRO DĚLA
			1 (B1000C)	V2		CV1 CV2 CV3	S1		0243	MUNICE, ZÁPALNÁ, S BÍLÝM FOSFOREM, s trhavou náložkou, výmetnou nebo hnací náplní
			1 (C)	V2		CV1 CV2 CV3	S1		0244	MUNICE, ZÁPALNÁ, S BÍLÝM FOSFOREM s trhavou náložkou, výmetnou nebo hnací náplní
			1 (B1000C)	V2		CV1 CV2 CV3	S1		0245	MUNICE, DÝMOVÁ, S BÍLÝM FOSFOREM, s trhavou náložkou, výmetnou nebo hnací náplní
			1 (C)	V2		CV1 CV2 CV3	S1		0246	MUNICE, DÝMOVÁ, S BÍLÝM FOSFOREM, s trhavou náložkou, výmetnou nebo hnací náplní
			1 (C)	V2		CV1 CV2 CV3	S1		0247	MUNICE, ZÁPALNÁ, s kapalinou nebo gelem, s trhavou náložkou, výmetnou nebo hnací náplní
			0 (B)	V2		CV1 CV2 CV3 CV4	S1		0248	ZARÍZENÍ, AKTIVOVATELNÁ VODOU, s trhavou náložkou, výmetnou nebo hnací náplní
			0 (B)	V2		CV1 CV2 CV3 CV4	S1		0249	ZARÍZENÍ, AKTIVOVATELNÁ VODOU, s trhavou náložkou, výmetnou nebo hnací náplní
			0 (B)	V2		CV1 CV2 CV3 CV4	S1		0250	RAKETOVÉ MOTORY S HYPERGOLY, s nebo bez výmetné nálože
			1 (C5000D)	V2		CV1 CV2 CV3	S1		0254	MUNICE, OSVĚTLOVACÍ, s nebo bez trhavé náložky, výmetné nebo hnací náplně

UN číslo	Pojmenování a popis	Třída	Klasifikační kód	Obalová skupina	Bezpečnostní značky	Zvláštní ustanovení	Omezené a vyňaté množství		Balení			Přemístitelné cisterny a kontejnery pro volně ložené látky	
									Pokyny pro balení	Zvláštní ustanovení pro obaly	Ustanovení o společném balení	Pokyny	Zvláštní ustanovení
	3.1.2	2.2	2.2	2.1.1.3	5.2.2	3.3	3.4	3.5.1.2	4.1.4	4.1.4	4.1.10	4.2.5.2, 7.3.2	4.2.5.3
(1)	(2)	(3a)	(3b)	(4)	(5)	(6)	(7a)	(7b)	(8)	(9a)	(9b)	(10)	(11)
0255	ROZBUŠKY, ELEKTRICKÉ, pro trhací práce	1	1.4B		1.4		0	E0	P131		MP23		
0257	ZAPALOVAČE, DETONAČNÍ	1	1.4B		1.4		0	E0	P141		MP23		
0266	OKTOLIT (OKTOL), suchý nebo vlhčený méně než 15 % hm. vody	1	1.1D		1		0	E0	P112a P112b P112c		MP20		
0267	ROZBUŠKY, NEELEKTRICKÉ, pro trhací práce	1	1.4B		1.4		0	E0	P131	PP68	MP23		
0268	NÁLOŽE, POČINOVÉ, S ROZBUŠKOU	1	1.2B		1		0	E0	P133	PP69	MP23		
0271	NÁPLNĚ HNACÍ	1	1.1C		1		0	E0	P143	PP76	MP22		
0272	NÁPLNĚ HNACÍ	1	1.3C		1		0	E0	P143	PP76	MP22		
0275	NÁBOJKY PRO TECHNICKÉ ÚČELY	1	1.3C		1		0	E0	P134 LP102		MP22		
0276	NÁBOJKY PRO TECHNICKÉ ÚČELY	1	1.4C		1.4		0	E0	P134 LP102		MP22		
0277	NÁBOJKY PRO ROPNÉ VRTY	1	1.3C		1		0	E0	P134 LP102		MP22		
0278	NÁBOJKY PRO ROPNÉ VRTY	1	1.4C		1.4		0	E0	P134 LP102		MP22		
0279	NÁPLNĚ HNACÍ, PRO DĚLA	1	1.1C		1		0	E0	P130		MP22		
0280	RAKETOVÉ MOTORY	1	1.1C		1		0	E0	P130 LP101	PP67 L1	MP22		
0281	RAKETOVÉ MOTORY	1	1.2C		1		0	E0	P130 LP101	PP67 L1	MP22		
0282	NITROGUANIDIN (PIKRIT), suchý nebo vlhčený méně než 20 % hm. vody	1	1.1D		1		0	E0	P112a P112b P112c		MP20		
0283	NÁLOŽE, POČINOVÉ, bez rozbušky	1	1.2D		1		0	E0	P132a P132b		MP21		
0284	GRANÁTY, ruční nebo puškové, s trhací náplní	1	1.1D		1		0	E0	P141		MP21		
0285	GRANÁTY, ruční nebo puškové, s trhací náplní	1	1.2D		1		0	E0	P141		MP21		
0286	BOJOVÉ HLAVICE, RAKETA, s trhací náplní	1	1.1D		1		0	E0	P130 LP101	PP67 L1	MP21		
0287	BOJOVÉ HLAVICE, RAKETA, s trhací náplní	1	1.2D		1		0	E0	P130 LP101	PP67 L1	MP21		
0288	NÁLOŽE, KUMULATIVNÍ, OHEBNÉ, LINEÁRNÍ	1	1.1D		1		0	E0	P138		MP21		
0289	BLESKOVICE, ohebná	1	1.4D		1.4		0	E0	P139	PP71 PP72	MP21		

Cisterny ADR		Vozidla pro přepravu v cisternách	Přepravní kategorie (Kód omezení pro tunely)	Zvláštní ustanovení pro				Identifikační číslo nebezpečnosti	UN číslo	Pojmenování a popis
Kód cisterny	Zvláštní ustanovení			přepravu kusů	přepravu ve volně loženém stavu	nakládku vykládku a manipulaci	provoz			
4.3	4.3.5, 6.8.4	9.1.1.2	1.1.3.6 (8.6)	7.2.4	7.3.3	7.5.11	8.5	5.3.2.3	3.1.2	
(12)	(13)	(14)	(15)	(16)	(17)	(18)	(19)	(20)	(1)	(2)
			2 (E)	V2		CV1 CV2 CV3	S1		0255	ROZBUŠKY, ELEKTRICKÉ, pro trhací práce
			2 (E)	V2		CV1 CV2 CV3	S1		0257	ZAPALOVAČE, DETONAČNÍ
			1 (B1000C)	V2 V3		CV1 CV2 CV3	S1		0266	OKTOLIT (OKTOL), suchý nebo vlhčený méně než 15 % hm. vody
			2 (E)	V2		CV1 CV2 CV3	S1		0267	ROZBUŠKY, NEELEKTRICKÉ, pro trhací práce
			1 (B1000C)	V2		CV1 CV2 CV3	S1		0268	NÁLOŽE, POČINOVÉ, S ROZBUŠKOU
			1 (B1000C)	V2		CV1 CV2 CV3	S1		0271	NÁPLNĚ HNACÍ
			1 (C5000D)	V2		CV1 CV2 CV3	S1		0272	NÁPLNĚ HNACÍ
			1 (C5000D)	V2		CV1 CV2 CV3	S1		0275	NÁBOJKY PRO TECHNICKÉ ÚČELY
			2 (E)	V2		CV1 CV2 CV3	S1		0276	NÁBOJKY PRO TECHNICKÉ ÚČELY
			1 (C5000D)	V2		CV1 CV2 CV3	S1		0277	NÁBOJKY PRO ROPNÉ VRTY
			2 (E)	V2		CV1 CV2 CV3	S1		0278	NÁBOJKY PRO ROPNÉ VRTY
			1 (B1000C)	V2		CV1 CV2 CV3	S1		0279	NÁPLNĚ HNACÍ, PRO DĚLA
			1 (B1000C)	V2		CV1 CV2 CV3	S1		0280	RAKETOVÉ MOTORY
			1 (B1000C)	V2		CV1 CV2 CV3	S1		0281	RAKETOVÉ MOTORY
			1 (B1000C)	V2 V3		CV1 CV2 CV3	S1		0282	NITROGUANIDIN (PIKRIT), suchý nebo vlhčený méně než 20 % hm. vody
			1 (B1000C)	V2		CV1 CV2 CV3	S1		0283	NÁLOŽE, POČINOVÉ, bez rozbušky
			1 (B1000C)	V2		CV1 CV2 CV3	S1		0284	GRANÁTY, ruční nebo puškové, s trhací náplní
			1 (B1000C)	V2		CV1 CV2 CV3	S1		0285	GRANÁTY, ruční nebo puškové, s trhací náplní
			1 (B1000C)	V2		CV1 CV2 CV3	S1		0286	BOJOVÉ HLAVICE, RAKETA, s trhací náplní
			1 (B1000C)	V2		CV1 CV2 CV3	S1		0287	BOJOVÉ HLAVICE, RAKETA, s trhací náplní
			1 (B1000C)	V2		CV1 CV2 CV3	S1		0288	NÁLOŽE, KUMULATIVNÍ, OHEBNÉ, LINEÁRNÍ
			2 (E)	V2		CV1 CV2 CV3	S1		0289	BLESKOVICE, ohebná

UN číslo	Pojmenování a popis	Třída	Klasifikační kód	Obalová skupina	Bezpečnostní značky	Zvláštní ustanovení	Omezení a vyňatí množství		Balení			Přemístitelné cisterny a kontejnery pro volně ložené látky	
							(7a)	(7b)	Pokyny pro balení	Zvláštní ustanovení pro obaly	Ustanovení o společném balení	Pokyny	Zvláštní ustanovení
(1)	(2)	(3a)	(3b)	(4)	(5)	(6)	(7a)	(7b)	(8)	(9a)	(9b)	(10)	(11)
	3.1.2	2.2	2.2	2.1.1.3	5.2.2	3.3	3.4	3.5.1.2	4.1.4	4.1.4	4.1.10	4.2.5.2, 7.3.2	4.2.5.3
0290	BLESKOVICE, s kovovým pláštěm	1	1.1D		1		0	E0	P139	PP71	MP21		
0291	PUMY, s trhací náplní	1	1.2F		1		0	E0	P130		MP23		
0292	GRANÁTY, ruční nebo puškové, s trhací náplní	1	1.1F		1		0	E0	P141		MP23		
0293	GRANÁTY, ruční nebo puškové, s trhací náplní	1	1.2F		1		0	E0	P141		MP23		
0294	MINY, s trhací náplní	1	1.2F		1		0	E0	P130		MP23		
0295	RAKETY, s trhací náplní	1	1.2F		1		0	E0	P130		MP23		
0296	HLOUBKOVÉ SONDY, VÝBUŠNÉ	1	1.1F		1		0	E0	P134 LP102		MP23		
0297	MUNICE, OSVĚTLOVACÍ, s nebo bez trhavé náložky, výmetné nebo hnací náplně	1	1.4G		1.4		0	E0	P130 LP101	PP67 L1	MP23		
0299	PUMY, ZÁBLESKOVÉ	1	1.3G		1		0	E0	P130 LP101	PP67 L1	MP23		
0300	MUNICE, ZÁPALNÁ, s nebo bez trhavé náložky, výmetné nebo hnací náplně	1	1.4G		1.4		0	E0	P130 LP101	PP67 L1	MP23		
0301	MUNICE, SLZOTVORNÁ, s trhavou náložkou, výmetnou nebo hnací náplní	1	1.4G		1.4+6.1 +8		0	E0	P130 LP101	PP67 L1	MP23		
0303	MUNICE, DÝMOVÁ, s nebo bez trhavé náložky, výmetné nebo hnací náplně	1	1.4G		1.4		0	E0	P130 LP101	PP67 L1	MP23		
0303	MUNICE, DÝMOVÁ, s nebo bez trhavé náložky, výmetné nebo hnací náplně, obsahující žiravé látky	1	1.4G		1.4+8		0	E0	P130 LP101	PP67 L1	MP23		
0303	MUNICE, DÝMOVÁ, s nebo bez trhavé náložky, výmetné nebo hnací náplně, obsahující inhalačně toxické látky	1	1.4G		1.4+6.1		0	E0	P130 LP101	PP67 L1	MP23		
0305	SLOŽ PYROTECHNICKÁ, ZÁBLESKOVÁ	1	1.3G		1		0	E0	P113	PP49	MP20		
0306	STOPOVKY PRO MUNICI	1	1.4G		1.4		0	E0	P133	PP69	MP23		
0312	NÁBOJE, SIGNÁLNÍ	1	1.4G		1.4		0	E0	P135		MP23 MP24		
0313	PROSTŘEDKY SIGNÁLNÍ, DÝMOVÉ	1	1.2G		1		0	E0	P135		MP23		
0314	ZÁŽEHOVAČE	1	1.2G		1		0	E0	P142		MP23		
0315	ZÁŽEHOVAČE	1	1.3G		1		0	E0	P142		MP23		
0316	ZAPALOVAČE, ZÁŽEHOVÉ	1	1.3G		1		0	E0	P141		MP23		

Cisterny ADR		Vozidla pro přepravu v cisternách	Přepravní kategorie (Kód omezení pro tunely)	Zvláštní ustanovení pro				Identifikační číslo nebezpečnosti	UN číslo	Pojmenování a popis
Kód cisterny	Zvláštní ustanovení			přepravu kusů	přepravu ve volně loženém stavu	nakládku vykládku a manipulaci	provoz			
4.3	4.3.5, 6.8.4	9.1.1.2	1.1.3.6 (8.6)	7.2.4	7.3.3	7.5.11	8.5	5.3.2.3	3.1.2	
(12)	(13)	(14)	(15)	(16)	(17)	(18)	(19)	(20)	(1)	(2)
			1 (B1000C)	V2		CV1 CV2 CV3	S1		0290	BLESKOVICE, s kovovým pláštěm
			1 (B1000C)	V2		CV1 CV2 CV3	S1		0291	PUMY, s trhací náplní
			1 (B1000C)	V2		CV1 CV2 CV3	S1		0292	GRANÁTY, ruční nebo puškové, s trhací náplní
			1 (B1000C)	V2		CV1 CV2 CV3	S1		0293	GRANÁTY, ruční nebo puškové, s trhací náplní
			1 (B1000C)	V2		CV1 CV2 CV3	S1		0294	MINY, s trhací náplní
			1 (B1000C)	V2		CV1 CV2 CV3	S1		0295	RAKETY, s trhací náplní
			1 (B1000C)	V2		CV1 CV2 CV3	S1		0296	HLOUBKOVÉ SONDY, VÝBUŠNÉ
			2 (E)	V2		CV1 CV2 CV3	S1		0297	MUNICE, OSVĚTLOVACÍ, s nebo bez trhavé náložky, výmetné nebo hnací náplně
			1 (C5000D)	V2		CV1 CV2 CV3	S1		0299	PUMY, ZÁBLESKOVÉ
			2 (E)	V2		CV1 CV2 CV3	S1		0300	MUNICE, ZÁPALNÁ, s nebo bez trhavé náložky, výmetné nebo hnací náplně
			2 (E)	V2		CV1 CV2 CV3 CV28	S1		0301	MUNICE, SLZOTVORNÁ, s trhavou náložkou, výmetnou nebo hnací náplní
			2 (E)	V2		CV1 CV2 CV3	S1		0303	MUNICE, DÝMOVÁ, s nebo bez trhavé náložky, výmetné nebo hnací náplně
			2 (E)	V2		CV1 CV2 CV3	S1		0303	MUNICE, DÝMOVÁ, s nebo bez trhavé náložky, výmetné nebo hnací náplně, obsahující žiravé látky
			2 (E)	V2		CV1 CV2 CV3 CV28	S1		0303	MUNICE, DÝMOVÁ, s nebo bez trhavé náložky, výmetné nebo hnací náplně, obsahující inhalace toxické látky
			1 (C5000D)	V2 V3		CV1 CV2 CV3	S1		0305	SLOŽ PYROTECHNICKÁ, ZÁBLESKOVÁ
			2 (E)	V2		CV1 CV2 CV3	S1		0306	STOPOVKY PRO MUNICI
			2 (E)	V2		CV1 CV2 CV3	S1		0312	NÁBOJE, SIGNÁLNÍ
			1 (B1000C)	V2		CV1 CV2 CV3	S1		0313	PROSTŘEDKY SIGNÁLNÍ, DÝMOVÉ
			1 (B1000C)	V2		CV1 CV2 CV3	S1		0314	ZÁŽEHOVAČE
			1 (C5000D)	V2		CV1 CV2 CV3	S1		0315	ZÁŽEHOVAČE
			1 (C5000D)	V2		CV1 CV2 CV3	S1		0316	ZAPALOVAČE, ZÁŽEHOVÉ

UN číslo	Pojmenování a popis	Třída	Klasifikační kód	Obalová skupina	Bezpečnostní značky	Zvláštní ustanovení	Omezené a vyňaté množství		Balení			Přemístitelné cisterny a kontejnery pro volně ložené látky	
							3.4	3.5.1.2	Pokyny pro balení	Zvláštní ustanovení pro obaly	Ustanovení o společném balení	Pokyny	Zvláštní ustanovení
	3.1.2	2.2	2.2	2.1.1.3	5.2.2	3.3	3.4	3.5.1.2	4.1.4	4.1.4	4.1.10	4.2.5.2, 7.3.2	4.2.5.3
(1)	(2)	(3a)	(3b)	(4)	(5)	(6)	(7a)	(7b)	(8)	(9a)	(9b)	(10)	(11)
0317	ZAPALOVAČE, ZÁŽEHOVÉ	1	1.4G		1.4		0	E0	P141		MP23		
0318	GRANÁTY, CVIČNÉ, ruční nebo puškové	1	1.3G		1		0	E0	P141		MP23		
0319	ZÁPALKOVÉ ŠROUBY	1	1.3G		1		0	E0	P133		MP23		
0320	ZÁPALKOVÉ ŠROUBY	1	1.4G		1.4		0	E0	P133		MP23		
0321	NÁBOJE PRO ZBRANĚ, s trhací náplní	1	1.2E		1		0	E0	P130 LP101	PP67 L1	MP21		
0322	RAKETOVÉ MOTORY, S HYPERGOLEM, s nebo bez výmetné náplně	1	1.2L		1		0	E0	P101		MP1		
0323	NÁBOJKY PRO TECHNICKÉ ÚČELY	1	1.4S		1.4	347	0	E0	P134 LP102		MP23		
0324	STŘELY, s trhací náplní	1	1.2F		1		0	E0	P130		MP23		
0325	ZÁŽEHOVAČE	1	1.4G		1.4		0	E0	P142		MP23		
0326	NÁBOJE PRO ZBRANĚ, CVIČNÉ	1	1.1C		1		0	E0	P130		MP22		
0327	NÁBOJE PRO ZBRANĚ, CVIČNÉ nebo NÁBOJE, MALORÁŽOVÉ, CVIČNÉ	1	1.3C		1		0	E0	P130		MP22		
0328	NÁBOJE PRO ZBRANĚ, S INERTNÍ STŘELOU	1	1.2C		1		0	E0	P130 LP101	PP67 L1	MP22		
0329	TORPÉDA, s trhací náplní	1	1.1E		1		0	E0	P130 LP101	PP67 L1	MP21		
0330	TORPÉDA, s trhací náplní	1	1.1F		1		0	E0	P130		MP23		
0331	TRHAVINA, TYP B	1	1.5D		1.5	617	0	E0	P116 IBC100	PP61 PP62 PP64	MP20	T1	TP1 TP17 TP32
0332	TRHAVINA, TYP E	1	1.5D		1.5	617	0	E0	P116 IBC100	PP61 PP62	MP20	T1	TP1 TP17 TP32
0333	VÝROBKY ZÁBAVNÉ PYROTECHNIKY	1	1.1G		1	645	0	E0	P135		MP23 MP24		
0334	VÝROBKY ZÁBAVNÉ PYROTECHNIKY	1	1.2G		1	645	0	E0	P135		MP23 MP24		
0335	VÝROBKY ZÁBAVNÉ PYROTECHNIKY	1	1.3G		1	645	0	E0	P135		MP23 MP24		
0336	VÝROBKY ZÁBAVNÉ PYROTECHNIKY	1	1.4G		1.4	645 651	0	E0	P135		MP23 MP24		

Cisterny ADR		Vozidla pro přepravu v cisternách	Přepravní kategorie (Kód omezení pro tunely)	Zvláštní ustanovení pro				Identifikační číslo nebezpečnosti	UN číslo	Pojmenování a popis
Kód cisterny	Zvláštní ustanovení			přepravu kusů	přepravu ve volně loženém stavu	nakládku vykládku a manipulaci	provoz			
4.3	4.3.5, 6.8.4	9.1.1.2	1.1.3.6 (8.6)	7.2.4	7.3.3	7.5.11	8.5	5.3.2.3		3.1.2
(12)	(13)	(14)	(15)	(16)	(17)	(18)	(19)	(20)	(1)	(2)
			2 (E)	V2		CV1 CV2 CV3	S1		0317	ZAPALOVAČE, ZÁŽEHOVÉ
			1 (C5000D)	V2		CV1 CV2 CV3	S1		0318	GRANÁTY, CVIČNÉ, ruční nebo puškové
			1 (C5000D)	V2		CV1 CV2 CV3	S1		0319	ZÁPALKOVÉ ŠROUBY
			2 (E)	V2		CV1 CV2 CV3	S1		0320	ZÁPALKOVÉ ŠROUBY
			1 (B1000C)	V2		CV1 CV2 CV3	S1		0321	NÁBOJE PRO ZBRANĚ, s trhací náplní
			0 (B)	V2		CV1 CV2 CV3 CV4	S1		0322	RAKETOVÉ MOTORY, S HYPERGOLEM, s nebo bez výmetné náplně
			4 (E)			CV1 CV2 CV3	S1		0323	NÁBOJKY PRO TECHNICKÉ ÚČELY
			1 (B1000C)	V2		CV1 CV2 CV3	S1		0324	STŘELY, s trhací náplní
			2 (E)	V2		CV1 CV2 CV3	S1		0325	ZÁŽEHOVAČE
			1 (B1000C)	V2		CV1 CV2 CV3	S1		0326	NÁBOJE PRO ZBRANĚ, CVIČNÉ
			1 (C5000D)	V2		CV1 CV2 CV3	S1		0327	NÁBOJE PRO ZBRANĚ, CVIČNÉ nebo NÁBOJE, MALORÁŽOVÉ, CVIČNÉ
			1 (B1000C)	V2		CV1 CV2 CV3	S1		0328	NÁBOJE PRO ZBRANĚ, S INERTNÍ STŘELOU
			1 (B1000C)	V2		CV1 CV2 CV3	S1		0329	TORPÉDA, s trhací náplní
			1 (B1000C)	V2		CV1 CV2 CV3	S1		0330	TORPÉDA, s trhací náplní
S2.65AN(+)	TU3 TU12 TU41 TC8 TA1 TA5	EX/III	1 (B1000C)	V2 V12		CV1 CV2 CV3	S1	1.5D	0331	TRHAVINA, TYP B
		EX/III	1 (B1000C)	V2 V12		CV1 CV2 CV3	S1	1.5D	0332	TRHAVINA, TYP E
			1 (B1000C)	V2 V3		CV1 CV2 CV3	S1		0333	VÝROBKY ZÁBAVNÉ PYROTECHNIKY
			1 (B1000C)	V2 V3		CV1 CV2 CV3	S1		0334	VÝROBKY ZÁBAVNÉ PYROTECHNIKY
			1 (C5000D)	V2 V3		CV1 CV2 CV3	S1		0335	VÝROBKY ZÁBAVNÉ PYROTECHNIKY
			2 (E)	V2		CV1 CV2 CV3	S1		0336	VÝROBKY ZÁBAVNÉ PYROTECHNIKY

UN číslo	Pojmenování a popis	Třída	Klasifikační kód	Obalová skupina	Bezpečnostní značky	Zvláštní ustanovení	Omezení a výňaté množství		Balení			Přemístitelné cisterny a kontejnery pro volně ložené látky	
							3.4	3.5.1.2	Pokyny pro balení	Zvláštní ustanovení pro obaly	Ustanovení o společném balení	Pokyny	Zvláštní ustanovení
	3.1.2	2.2	2.2	2.1.1.3	5.2.2	3.3	3.4	3.5.1.2	4.1.4	4.1.4	4.1.10	4.2.5.2, 7.3.2	4.2.5.3
(1)	(2)	(3a)	(3b)	(4)	(5)	(6)	(7a)	(7b)	(8)	(9a)	(9b)	(10)	(11)
0337	VÝROBKÝ ZÁBAVNÉ PYROTECHNIKY	1	1.4S		1.4	645	0	E0	P135		MP23 MP24		
0338	NÁBOJE PRO ZBRANĚ, CVIČNÉ nebo NÁBOJE, MALORÁŽOVÉ, CVIČNÉ	1	1.4C		1.4		0	E0	P130		MP22		
0339	NÁBOJE PRO ZBRANĚ, S INERTNÍ STŘELOU nebo NÁBOJE MALORÁŽOVÉ	1	1.4C		1.4		0	E0	P130		MP22		
0340	NITROCELULOSA, suchá nebo vlhčená méně než 25 % hm. vody (nebo alkoholu)	1	1.1D		1		0	E0	P112a P112b		MP20		
0341	NITROCELULOSA, neupravená nebo plastifikovaná méně než 18 % hm. plastifikátoru	1	1.1D		1		0	E0	P112b		MP20		
0342	NITROCELULOSA, VLNĚNÁ nejméně 25 % hm. alkoholu	1	1.3C		1	105	0	E0	P114a	PP43	MP20		
0343	NITROCELULOSA, PLASTIFIKOVANÁ nejméně 18 % hm. plastifikátoru	1	1.3C		1	105	0	E0	P111		MP20		
0344	STŘELY, s trhací náplní	1	1.4D		1.4		0	E0	P130 LP101	PP67 L1	MP21		
0345	STŘELY, inertní, se stopovkou	1	1.4S		1.4		0	E0	P130 LP101	PP67 L1	MP23		
0346	STŘELY, s trhavou náložkou nebo výmetnou náplní	1	1.2D		1		0	E0	P130 LP101	PP67 L1	MP21		
0347	STŘELY, s trhavou náložkou nebo výmetnou náplní	1	1.4D		1.4		0	E0	P130 LP101	PP67 L1	MP21		
0348	NÁBOJE PRO ZBRANĚ, s trhací náplní	1	1.4F		1.4		0	E0	P130		MP23		
0349	PŘEDMĚTY VÝBUŠNÉ, J.N.	1	1.4S		1.4	178 274	0	E0	P101		MP2		
0350	PŘEDMĚTY VÝBUŠNÉ, J.N.	1	1.4B		1.4	178 274	0	E0	P101		MP2		
0351	PŘEDMĚTY VÝBUŠNÉ, J.N.	1	1.4C		1.4	178 274	0	E0	P101		MP2		
0352	PŘEDMĚTY VÝBUŠNÉ, J.N.	1	1.4D		1.4	178 274	0	E0	P101		MP2		
0353	PŘEDMĚTY VÝBUŠNÉ, J.N.	1	1.4G		1.4	178 274	0	E0	P101		MP2		
0354	PŘEDMĚTY VÝBUŠNÉ, J.N.	1	1.1L		1	178 274	0	E0	P101		MP1		
0355	PŘEDMĚTY VÝBUŠNÉ, J.N.	1	1.2L		1	178 274	0	E0	P101		MP1		
0356	PŘEDMĚTY VÝBUŠNÉ, J.N.	1	1.3L		1	178 274	0	E0	P101		MP1		
0357	LÁTKY VÝBUŠNÉ, J.N.	1	1.1L		1	178 274	0	E0	P101		MP1		

Cisterny ADR		Vozidla pro přepravu v cisternách	Přepravní kategorie (Kód omezení pro tunely)	Zvláštní ustanovení pro				Identifikační číslo nebezpečnosti	UN číslo	Pojmenování a popis
Kód cisterny	Zvláštní ustanovení			přepravu kusů	přepravu ve volně loženém stavu	nakládku vykládku a manipulaci	provoz			
4.3	4.3.5, 6.8.4	9.1.1.2	1.1.3.6 (8.6)	7.2.4	7.3.3	7.5.11	8.5	5.3.2.3	3.1.2	
(12)	(13)	(14)	(15)	(16)	(17)	(18)	(19)	(20)	(1)	(2)
			4 (E)			CV1 CV2 CV3	S1		0337	VÝROBKY ZÁBAVNÉ PYROTECHNIKY
			2 (E)	V2		CV1 CV2 CV3	S1		0338	NÁBOJE PRO ZBRANĚ, CVIČNÉ nebo NÁBOJE, MALORÁŽOVÉ, CVIČNÉ
			2 (E)	V2		CV1 CV2 CV3	S1		0339	NÁBOJE PRO ZBRANĚ, S INERTNÍ STŘELOU nebo NÁBOJE MALORÁŽOVÉ
			1 (B1000C)	V2 V3		CV1 CV2 CV3	S1		0340	NITROCELULOZA, suchá nebo vlhčená méně než 25 % hm. vody (nebo alkoholu)
			1 (B1000C)	V2 V3		CV1 CV2 CV3	S1		0341	NITROCELULOZA, neupravená nebo plastifikovaná méně než 18 % hm. plastifikátoru
			1 (C5000D)	V2		CV1 CV2 CV3	S1		0342	NITROCELULOZA, VLNĚNÁ nejméně 25 % hm. alkoholu
			1 (C5000D)	V2		CV1 CV2 CV3	S1		0343	NITROCELULOZA, PLASTIFIKOVANÁ nejméně 18 % hm. plastifikátoru
			2 (E)	V2		CV1 CV2 CV3	S1		0344	STŘELY, s trhací náplní
			4 (E)			CV1 CV2 CV3	S1		0345	STŘELY, inertní, se stopovkou
			1 (B1000C)	V2		CV1 CV2 CV3	S1		0346	STŘELY, s trhavou náložkou nebo výmetnou náplní
			2 (E)	V2		CV1 CV2 CV3	S1		0347	STŘELY, s trhavou náložkou nebo výmetnou náplní
			2 (E)	V2		CV1 CV2 CV3	S1		0348	NÁBOJE PRO ZBRANĚ, s trhací náplní
			4 (E)			CV1 CV2 CV3	S1		0349	PŘEDMĚTY VÝBUŠNÉ, J.N.
			2 (E)	V2		CV1 CV2 CV3	S1		0350	PŘEDMĚTY VÝBUŠNÉ, J.N.
			2 (E)	V2		CV1 CV2 CV3	S1		0351	PŘEDMĚTY VÝBUŠNÉ, J.N.
			2 (E)	V2		CV1 CV2 CV3	S1		0352	PŘEDMĚTY VÝBUŠNÉ, J.N.
			2 (E)	V2		CV1 CV2 CV3	S1		0353	PŘEDMĚTY VÝBUŠNÉ, J.N.
			0 (B)	V2		CV1 CV2 CV3 CV4	S1		0354	PŘEDMĚTY VÝBUŠNÉ, J.N.
			0 (B)	V2		CV1 CV2 CV3 CV4	S1		0355	PŘEDMĚTY VÝBUŠNÉ, J.N.
			0 (B)	V2		CV1 CV2 CV3 CV4	S1		0356	PŘEDMĚTY VÝBUŠNÉ, J.N.
			0 (B)	V2		CV1 CV2 CV3 CV4	S1		0357	LÁTKY VÝBUŠNÉ, J.N.

UN číslo	Pojmenování a popis	Třída	Klasifikační kód	Obalová skupina	Bezpečnostní značky	Zvláštní ustanovení	Omezení a vyňaté množství		Balení			Přemístitelné cisterny a kontejnery pro volně ložené látky	
							(7a)	(7b)	Pokyny pro balení	Zvláštní ustanovení pro obaly	Ustanovení o společném balení	Pokyny	Zvláštní ustanovení
(1)	(2)	(3a)	(3b)	(4)	(5)	(6)	(7a)	(7b)	(8)	(9a)	(9b)	(10)	(11)
	3.1.2	2.2	2.2	2.1.1.3	5.2.2	3.3	3.4	3.5.1.2	4.1.4	4.1.4	4.1.10	4.2.5.2, 7.3.2	4.2.5.3
0358	LÁTKY VÝBUŠNÉ, J.N.	1	1.2L		1	178 274	0	E0	P101		MP1		
0359	LÁTKY VÝBUŠNÉ, J.N.	1	1.3L		1	178 274	0	E0	P101		MP1		
0360	ROZBUŠKOVÉ SESTAVY, NEELEKTRICKÉ, pro trhací práce	1	1.1B		1		0	E0	P131		MP23		
0361	ROZBUŠKOVÉ SESTAVY, NEELEKTRICKÉ, pro trhací práce	1	1.4B		1.4		0	E0	P131		MP23		
0362	MUNICE, CVIČNÁ	1	1.4G		1.4		0	E0	P130 LP101	PP67 L1	MP23		
0363	MUNICE, ZKUŠEBNÍ	1	1.4G		1.4		0	E0	P130 LP101	PP67 L1	MP23		
0364	ROZBUŠKY PRO MUNICI	1	1.2B		1		0	E0	P133		MP23		
0365	ROZBUŠKY PRO MUNICI	1	1.4B		1.4		0	E0	P133		MP23		
0366	ROZBUŠKY PRO MUNICI	1	1.4S		1.4	347	0	E0	P133		MP23		
0367	ZAPALOVAČE, DETONAČNÍ	1	1.4S		1.4		0	E0	P141		MP23		
0368	ZAPALOVAČE, ZÁŽEHOVÉ	1	1.4S		1.4		0	E0	P141		MP23		
0369	BOJOVÉ HLAVICE, RAKETA, s trhací náplní	1	1.1F		1		0	E0	P130		MP23		
0370	BOJOVÉ HLAVICE, RAKETA, s trhací náložkou nebo výmetnou náplní	1	1.4D		1.4		0	E0	P130 LP101	PP67 L1	MP21		
0371	BOJOVÉ HLAVICE, RAKETA, s trhací náložkou nebo výmetnou náplní	1	1.4F		1.4		0	E0	P130		MP23		
0372	GRANÁTY, CVIČNÉ, ruční nebo puškové	1	1.2G		1		0	E0	P141		MP23		
0373	PROSTŘEDKY SIGNALNÍ, RUČNÍ	1	1.4S		1.4		0	E0	P135		MP23 MP24		
0374	HLOUBKOVÉ SONDY, VÝBUŠNÉ	1	1.1D		1		0	E0	P134 LP102		MP21		
0375	HLOUBKOVÉ SONDY, VÝBUŠNÉ	1	1.2D		1		0	E0	P134 LP102		MP21		
0376	ZÁPALKOVÉ ŠROUBY	1	1.4S		1.4		0	E0	P133		MP23		
0377	ZÁPALKY, KALÍŠKOVÉ	1	1.1B		1		0	E0	P133		MP23		
0378	ZÁPALKY, KALÍŠKOVÉ	1	1.4B		1.4		0	E0	P133		MP23		

Cisterny ADR		Vozidla pro přepravu v cisternách	Převážní kategorie (Kód omezení pro tunely)	Zvláštní ustanovení pro				Identifikační číslo nebezpečnosti	UN číslo	Pojmenování a popis
Kód cisterny	Zvláštní ustanovení			přepravu kusů	přepravu ve volně loženém stavu	nakládku vykládku a manipulaci	provoz			
4.3	4.3.5, 6.8.4	9.1.1.2	1.1.3.6 (8.6)	7.2.4	7.3.3	7.5.11	8.5	5.3.2.3	3.1.2	
(12)	(13)	(14)	(15)	(16)	(17)	(18)	(19)	(20)	(1)	(2)
			0 (B)	V2		CV1 CV2 CV3 CV4	S1		0358	LÁTKY VÝBUŠNÉ, J.N.
			0 (B)	V2		CV1 CV2 CV3 CV4	S1		0359	LÁTKY VÝBUŠNÉ, J.N.
			1 (B1000C)	V2		CV1 CV2 CV3	S1		0360	ROZBUŠKOVÉ SESTAVY, NEELEKTRICKÉ, pro trhací práce
			2 (E)	V2		CV1 CV2 CV3	S1		0361	ROZBUŠKOVÉ SESTAVY, NEELEKTRICKÉ, pro trhací práce
			2 (E)	V2		CV1 CV2 CV3	S1		0362	MUNICE, CVIČNÁ
			2 (E)	V2		CV1 CV2 CV3	S1		0363	MUNICE, ZKUŠEBNÍ
			1 (B1000C)	V2		CV1 CV2 CV3	S1		0364	ROZBUŠKY PRO MUNICI
			2 (E)	V2		CV1 CV2 CV3	S1		0365	ROZBUŠKY PRO MUNICI
			4 (E)			CV1 CV2 CV3	S1		0366	ROZBUŠKY PRO MUNICI
			4 (E)			CV1 CV2 CV3	S1		0367	ZAPALOVAČE, DETONAČNÍ
			4 (E)			CV1 CV2 CV3	S1		0368	ZAPALOVAČE, ZÁŽEHOVÉ
			1 (B1000C)	V2		CV1 CV2 CV3	S1		0369	BOJOVÉ HLAVICE, RAKETA, s trhací náplní
			2 (E)	V2		CV1 CV2 CV3	S1		0370	BOJOVÉ HLAVICE, RAKETA, s trhací náložkou nebo výmetnou náplní
			2 (E)	V2		CV1 CV2 CV3	S1		0371	BOJOVÉ HLAVICE, RAKETA, s trhací náložkou nebo výmetnou náplní
			1 (B1000C)	V2		CV1 CV2 CV3	S1		0372	GRANÁTY, CVIČNÉ, ruční nebo puškové
			4 (E)			CV1 CV2 CV3	S1		0373	PROSTŘEDKY SIGNÁLNÍ, RUČNÍ
			1 (B1000C)	V2		CV1 CV2 CV3	S1		0374	HLOUBKOVÉ SONDY, VÝBUŠNÉ
			1 (B1000C)	V2		CV1 CV2 CV3	S1		0375	HLOUBKOVÉ SONDY, VÝBUŠNÉ
			4 (E)			CV1 CV2 CV3	S1		0376	ZÁPALKOVÉ ŠROUBY
			1 (B1000C)	V2		CV1 CV2 CV3	S1		0377	ZÁPALKY, KALÍŠKOVÉ
			2 (E)	V2		CV1 CV2 CV3	S1		0378	ZÁPALKY, KALÍŠKOVÉ

UN číslo	Pojmenování a popis	Třída	Klasifikační kód	Obalová skupina	Bezpečnostní značky	Zvláštní ustanovení	Omezené a vyňaté množství		Balení			Přemístitelné cisterny a kontejnery pro volně ložené látky	
							3.4	3.5.1.2	Pokyny pro balení	Zvláštní ustanovení pro obaly	Ustanovení o společném balení	Pokyny	Zvláštní ustanovení
	3.1.2	2.2	2.2	2.1.1.3	5.2.2	3.3	3.4	3.5.1.2	4.1.4	4.1.4	4.1.10	4.2.5.2, 7.3.2	4.2.5.3
(1)	(2)	(3a)	(3b)	(4)	(5)	(6)	(7a)	(7b)	(8)	(9a)	(9b)	(10)	(11)
0379	NÁBOJNICE, PRAZDNÉ, SE ZÁPALKOU	1	1.4C		1.4		0	E0	P136		MP22		
0380	PŘEDMĚTY PYROFORICKÉ	1	1.2L		1		0	E0	P101		MP1		
0381	NÁBOJKY PRO TECHNICKÉ ÚČELY	1	1.2C		1		0	E0	P134 LP102		MP22		
0382	SOUČÁSTI ROZNĚTNÝCH ŘETĚZCŮ, J.N.	1	1.2B		1	178 274	0	E0	P101		MP2		
0383	SOUČÁSTI ROZNĚTNÝCH ŘETĚZCŮ, J.N.	1	1.4B		1.4	178 274	0	E0	P101		MP2		
0384	SOUČÁSTI ROZNĚTNÝCH ŘETĚZCŮ, J.N.	1	1.4S		1.4	178 274	0	E0	P101		MP2		
0385	5-NITROBENZOTRIAZOL	1	1.1D		1		0	E0	P112b P112c		MP20		
0386	KYSELINA TRINITROBENZENSULFONOVÁ	1	1.1D		1		0	E0	P112b P112c	PP26	MP20		
0387	TRINITROFLUORENON	1	1.1D		1		0	E0	P112b P112c		MP20		
0388	TRINITROTOLUEN (TNT) A TRINITROBENZEN, SMĚS nebo TRINITROTOLUEN (TNT) A HEXANITROSTILBEN, SMĚS	1	1.1D		1		0	E0	P112b P112c		MP20		
0389	TRINITROTOLUEN (TNT) VE SMĚSI S TRINITROBENZENEM A HEXANITROSTILBENEM	1	1.1D		1		0	E0	P112b P112c		MP20		
0390	TRITONAL	1	1.1D		1		0	E0	P112b P112c		MP20		
0391	CYKLOTTRIMETHYLENTNRINTRAMIN (CYKLONIT; HEXOGEN; RDX) A CYKLOTETRAMETHYLENTETRAMIN (HMX; OKTOGEN), SMĚS VLNĚNÁ nejméně 15 % hm. vody nebo ZNECITLIVĚNÁ nejméně 10 % hm. flegmatizačního prostředku	1	1.1D		1	266	0	E0	P112a P112b		MP20		
0392	HEXANITROSTILBEN	1	1.1D		1		0	E0	P112b P112c		MP20		
0393	HEXOTONAL	1	1.1D		1		0	E0	P112b		MP20		
0394	TRINITRORESORCINOL (KYSELINA STYFNOVÁ), VLNĚNÝ(-Á) nejméně 20 % hm. vody (nebo směsí alkoholu s vodou)	1	1.1D		1		0	E0	P112a	PP26	MP20		
0395	RAKETOVÉ MOTORY, S KAPALNÝM PALIVEM	1	1.2J		1		0	E0	P101		MP23		
0396	RAKETOVÉ MOTORY, S KAPALNÝM PALIVEM	1	1.3J		1		0	E0	P101		MP23		
0397	RAKETY, S KAPALNÝM PALIVEM, s trhací náplní	1	1.1J		1		0	E0	P101		MP23		

Cisterny ADR		Vozidla pro přepravu v cisternách	Přepravní kategorie (Kód omezení pro tunely)	Zvláštní ustanovení pro				Identifikační číslo nebezpečnosti	UN číslo	Pojmenování a popis
Kód cisterny	Zvláštní ustanovení			přepravu kusů	přepravu ve volně loženém stavu	nakládku vykládku a manipulaci	provoz			
4.3	4.3.5, 6.8.4	9.1.1.2	1.1.3.6 (8.6)	7.2.4	7.3.3	7.5.11	8.5	5.3.2.3	3.1.2	
(12)	(13)	(14)	(15)	(16)	(17)	(18)	(19)	(20)	(1)	(2)
			2 (E)	V2		CV1 CV2 CV3	S1		0379	NÁBOJNICE, PRAZDNÉ, SE ZÁPALKOU
			0 (B)	V2		CV1 CV2 CV3 CV4	S1		0380	PŘEDMĚTY PYROFORICKÉ
			1 (B1000C)	V2		CV1 CV2 CV3	S1		0381	NÁBOJKY PRO TECHNICKÉ ÚČELY
			1 (B1000C)	V2		CV1 CV2 CV3	S1		0382	SOUČÁSTI ROZNĚTNÝCH ŘETĚZCŮ, J.N.
			2 (E)	V2		CV1 CV2 CV3	S1		0383	SOUČÁSTI ROZNĚTNÝCH ŘETĚZCŮ, J.N.
			4 (E)	V2		CV1 CV2 CV3	S1		0384	SOUČÁSTI ROZNĚTNÝCH ŘETĚZCŮ, J.N.
			1 (B1000C)	V2 V3		CV1 CV2 CV3	S1		0385	5-NITROBENZOTRIAZOL
			1 (B1000C)	V2 V3		CV1 CV2 CV3	S1		0386	KYSELINA TRINITROBENZENSULFONOVÁ
			1 (B1000C)	V2 V3		CV1 CV2 CV3	S1		0387	TRINITROFLUORENON
			1 (B1000C)	V2 V3		CV1 CV2 CV3	S1		0388	TRINITROTOLUEN (TNT) A TRINITROBENZEN, SMĚS nebo TRINITROTOLUEN (TNT) A HEXANITROSTILBEN, SMĚS
			1 (B1000C)	V2 V3		CV1 CV2 CV3	S1		0389	TRINITROTOLUEN (TNT) VE SMĚSI S TRINITROBENZENEM A HEXANITROSTILBENEM
			1 (B1000C)	V2 V3		CV1 CV2 CV3	S1		0390	TRITONAL
			1 (B1000C)	V2 V3		CV1 CV2 CV3	S1		0391	CYKLOTRIMETHYLENTRINITRAMIN (CYKLONIT; HEXOGEN; RDX) A CYKLOTETRAMETHYLENTETRANITRAMIN (HMX; OKTOGEN), SMĚS VLNĚNÁ nejméně 15 % hm. vody nebo ZNECITLIVĚNÁ nejméně 10 % hm. flegmatizačního prostředku
			1 (B1000C)	V2 V3		CV1 CV2 CV3	S1		0392	HEXANITROSTILBEN
			1 (B1000C)	V2 V3		CV1 CV2 CV3	S1		0393	HEXOTONAL
			1 (B1000C)	V2		CV1 CV2 CV3	S1		0394	TRINITRORESORCINOL (KYSELINA STYFNOVÁ), VLNĚNÝ(-Á) nejméně 20 % hm. vody (nebo směsí alkoholu s vodou)
			1 (B1000C)	V2		CV1 CV2 CV3	S1		0395	RAKETOVÉ MOTORY, S KAPALNÝM PALIVEM
			1 (C)	V2		CV1 CV2 CV3	S1		0396	RAKETOVÉ MOTORY, S KAPALNÝM PALIVEM
			1 (B1000C)	V2		CV1 CV2 CV3	S1		0397	RAKETY, S KAPALNÝM PALIVEM, s trhací náplní

UN číslo	Pojmenování a popis	Třída	Klasifikační kód	Obalová skupina	Bezpečnostní značky	Zvláštní ustanovení	Omezení a vyňatí množství		Balení			Přemístitelné cisterny a kontejnery pro volně ložené látky	
							3.4	3.5.1.2	Pokyny pro balení	Zvláštní ustanovení pro obaly	Ustanovení o společném balení	Pokyny	Zvláštní ustanovení
(1)	(2)	(3a)	(3b)	(4)	(5)	(6)	(7a)	(7b)	(8)	(9a)	(9b)	(10)	(11)
	3.1.2	2.2	2.2	2.1.1.3	5.2.2	3.3	3.4	3.5.1.2	4.1.4	4.1.4	4.1.10	4.2.5.2, 7.3.2	4.2.5.3
0398	RAKETY, S KAPALNÝM PALIVEM, s trhací náplní	1	1.2J		1		0	E0	P101		MP23		
0399	PUMY, S HOŘLAVOU KAPALINOU, s trhací náplní	1	1.1J		1		0	E0	P101		MP23		
0400	PUMY, S HOŘLAVOU KAPALINOU, s trhací náplní	1	1.2J		1		0	E0	P101		MP23		
0401	SULFID DIPIKRYLU (SIRNÍK DIPIKRYLU), suchý nebo vlhčený méně než 10 % hm. vody	1	1.1D		1		0	E0	P112a P112b P112c		MP20		
0402	CHLORISTAN AMONNÝ	1	1.1D		1	152	0	E0	P112b P112c		MP20		
0403	SVĚTLICE, LETECKÉ	1	1.4G		1.4		0	E0	P135		MP23		
0404	SVĚTLICE, LETECKÉ	1	1.4S		1.4		0	E0	P135		MP23		
0405	NÁBOJE, SIGNÁLNÍ	1	1.4S		1.4		0	E0	P135		MP23 MP24		
0406	DINITROBENZEN	1	1.3C		1		0	E0	P114b		MP20		
0407	KYSELINA TETRAZOL-1-OCTOVÁ	1	1.4C		1.4		0	E0	P114b		MP20		
0408	ZAPALOVAČE, DETONAČNÍ, s pojistným zařízením	1	1.1D		1		0	E0	P141		MP21		
0409	ZAPALOVAČE, DETONAČNÍ, s pojistným zařízením	1	1.2D		1		0	E0	P141		MP21		
0410	ZAPALOVAČE, DETONAČNÍ, s pojistným zařízením	1	1.4D		1.4		0	E0	P141		MP21		
0411	PENTAERYTHRITETRANITRÁT (PENTAERYTHRITOLTETRANITRÁT; PENTAERYTHRIT-TETRANITRÁT; PENTAERYTHRITOL-TETRANITRÁT; PETN), s nejméně 7 % hm. vosku	1	1.1D		1	131	0	E0	P112b P112c		MP20		
0412	NÁBOJE PRO ZBRANĚ, s trhací náplní	1	1.4E		1.4		0	E0	P130 LP101	PP67 L1	MP21		
0413	NÁBOJE PRO ZBRANĚ, CVIČNÉ	1	1.2C		1		0	E0	P130		MP22		
0414	NÁPLNĚ HNACÍ, PRO DĚLA	1	1.2C		1		0	E0	P130		MP22		
0415	NÁPLNĚ HNACÍ	1	1.2C		1		0	E0	P143	PP76	MP22		
0417	NÁBOJE PRO ZBRANĚ, S INERTNÍ STŘELOU nebo NÁBOJE, MALORÁŽOVÉ	1	1.3C		1		0	E0	P130		MP22		
0418	SVĚTLICE, POZEMNÍ	1	1.1G		1		0	E0	P135		MP23		

Cisterny ADR		Vozidla pro přepravu v cisternách	Přepravní kategorie (Kód omezení pro tunely)	Zvláštní ustanovení pro				Identifikační číslo nebezpečnosti	UN číslo	Pojmenování a popis
Kód cisterny	Zvláštní ustanovení			přepravu kusů	přepravu ve volně loženém stavu	nakládku vykládku a manipulaci	provoz			
4.3	4.3.5, 6.8.4	9.1.1.2	1.1.3.6 (8.6)	7.2.4	7.3.3	7.5.11	8.5	5.3.2.3	3.1.2	
(12)	(13)	(14)	(15)	(16)	(17)	(18)	(19)	(20)	(1)	(2)
			1 (B1000C)	V2		CV1 CV2 CV3	S1		0398	RAKETY, S KAPALNÝM PALIVEM, s trhací náplní
			1 (B1000C)	V2		CV1 CV2 CV3	S1		0399	PUMY, S HOŘLAVOU KAPALINOU, s trhací náplní
			1 (B1000C)	V2		CV1 CV2 CV3	S1		0400	PUMY, S HOŘLAVOU KAPALINOU, s trhací náplní
			1 (B1000C)	V2 V3		CV1 CV2 CV3	S1		0401	SULFID DIPIKRYLU (SIRNÍK DIPIKRYLU), suchý nebo vlhčený méně než 10 % hm. vody
			1 (B1000C)	V2 V3		CV1 CV2 CV3	S1		0402	CHLORISTAN AMONNÝ
			2 (E)	V2		CV1 CV2 CV3	S1		0403	SVĚTLICE, LETECKÉ
			4 (E)			CV1 CV2 CV3	S1		0404	SVĚTLICE, LETECKÉ
			4 (E)			CV1 CV2 CV3	S1		0405	NÁBOJE, SIGNÁLNÍ
			1 (C5000D)	V2 V3		CV1 CV2 CV3	S1		0406	DINITROSOBENZEN
			2 (E)	V2		CV1 CV2 CV3	S1		0407	KYSELINA TETRAZOL-1-OCTOVÁ
			1 (B1000C)	V2		CV1 CV2 CV3	S1		0408	ZAPALOVAČE, DETONAČNÍ, s pojistným zařízením
			1 (B1000C)	V2		CV1 CV2 CV3	S1		0409	ZAPALOVAČE, DETONAČNÍ, s pojistným zařízením
			2 (E)	V2		CV1 CV2 CV3	S1		0410	ZAPALOVAČE, DETONAČNÍ, s pojistným zařízením
			1 (B1000C)	V2 V3		CV1 CV2 CV3	S1		0411	PENTAERYTHRITETRANITRÁT (PENTAERYTHRITOL-TETRANITRÁT; PENTAERYTHRIT-TETRANITRÁT; PENTAERYTHRITOL-TETRANITRÁT; PETN), s nejméně 7 % hm. vosku
			2 (E)	V2		CV1 CV2 CV3	S1		0412	NÁBOJE PRO ZBRANĚ, s trhací náplní
			1 (B1000C)	V2		CV1 CV2 CV3	S1		0413	NÁBOJE PRO ZBRANĚ, CVIČNÉ
			1 (B1000C)	V2		CV1 CV2 CV3	S1		0414	NÁPLNĚ HNACÍ, PRO DĚLA
			1 (B1000C)	V2		CV1 CV2 CV3	S1		0415	NÁPLNĚ HNACÍ
			1 (C5000D)	V2		CV1 CV2 CV3	S1		0417	NÁBOJE PRO ZBRANĚ, S INERTNÍ STŘELOU nebo NÁBOJE, MALORÁŽOVÉ
			1 (B1000C)	V2		CV1 CV2 CV3	S1		0418	SVĚTLICE, POZEMNÍ

UN číslo	Pojmenování a popis	Třída	Klasifikační kód	Obalová skupina	Bezpečnostní značky	Zvláštní ustanovení	Omezené a vyňaté množství		Balení			Přemístitelné cisterny a kontejnery pro volně ložené látky	
									Pokyny pro balení	Zvláštní ustanovení pro obaly	Ustanovení o společném balení	Pokyny	Zvláštní ustanovení
	3.1.2	2.2	2.2	2.1.1.3	5.2.2	3.3	3.4	3.5.1.2	4.1.4	4.1.4	4.1.10	4.2.5.2, 7.3.2	4.2.5.3
(1)	(2)	(3a)	(3b)	(4)	(5)	(6)	(7a)	(7b)	(8)	(9a)	(9b)	(10)	(11)
0419	SVĚTLICE, POZEMNÍ	1	1.2G		1		0	E0	P135		MP23		
0420	SVĚTLICE, LETECKÉ	1	1.1G		1		0	E0	P135		MP23		
0421	SVĚTLICE, LETECKÉ	1	1.2G		1		0	E0	P135		MP23		
0424	STŘELY, inertní, se stopovkou	1	1.3G		1		0	E0	P130 LP101	PP67 L1	MP23		
0425	STŘELY, inertní, se stopovkou	1	1.4G		1.4		0	E0	P130 LP101	PP67 L1	MP23		
0426	STŘELY, s trhavou náložkou nebo výmetnou náplní	1	1.2F		1		0	E0	P130		MP23		
0427	STŘELY, s trhavou náložkou nebo výmetnou náplní	1	1.4F		1.4		0	E0	P130		MP23		
0428	PŘEDMĚTY PYROTECHNICKÉ pro technické účely	1	1.1G		1		0	E0	P135		MP23 MP24		
0429	PŘEDMĚTY PYROTECHNICKÉ pro technické účely	1	1.2G		1		0	E0	P135		MP23 MP24		
0430	PŘEDMĚTY PYROTECHNICKÉ pro technické účely	1	1.3G		1		0	E0	P135		MP23 MP24		
0431	PŘEDMĚTY PYROTECHNICKÉ pro technické účely	1	1.4G		1.4		0	E0	P135		MP23 MP24		
0432	PŘEDMĚTY PYROTECHNICKÉ pro technické účely	1	1.4S		1.4		0	E0	P135		MP23 MP24		
0433	PRACHOVINA SUROVÁ, VLNĚNÁ nejméně 17 % hm. alkoholu	1	1.1C		1	266	0	E0	P111		MP20		
0434	STŘELY, s trhavou náložkou nebo výmetnou náplní	1	1.2G		1		0	E0	P130 LP101	PP67 L1	MP23		
0435	STŘELY, s trhavou náložkou nebo výmetnou náplní	1	1.4G		1.4		0	E0	P130 LP101	PP67 L1	MP23		
0436	RAKETY s výmetnou náplní	1	1.2C		1		0	E0	P130 LP101	PP67 L1	MP22		
0437	RAKETY s výmetnou náplní	1	1.3C		1		0	E0	P130 LP101	PP67 L1	MP22		
0438	RAKETY s výmetnou náplní	1	1.4C		1.4		0	E0	P130 LP101	PP67 L1	MP22		
0439	NÁLOŽE, KUMULATIVNÍ, bez rozbušky	1	1.2D		1		0	E0	P137	PP70	MP21		
0440	NÁLOŽE, KUMULATIVNÍ, bez rozbušky	1	1.4D		1.4		0	E0	P137	PP70	MP21		
0441	NÁLOŽE, KUMULATIVNÍ, bez rozbušky	1	1.4S		1.4	347	0	E0	P137	PP70	MP23		
0442	NÁLOŽE, VÝBUŠNÉ, PRŮMYSLOVÉ, bez rozbušky	1	1.1D		1		0	E0	P137		MP21		

Cisterny ADR		Vozidla pro přepravu v cisternách	Přepravní kategorie (Kód omezení pro tunely)	Zvláštní ustanovení pro				Identifikační číslo nebezpečnosti	UN číslo	Pojmenování a popis
Kód cisterny	Zvláštní ustanovení			přepravu kusů	přepravu ve volně loženém stavu	nakládku vykládku a manipulaci	provoz			
4.3	4.3.5, 6.8.4	9.1.1.2	1.1.3.6 (8.6)	7.2.4	7.3.3	7.5.11	8.5	5.3.2.3	3.1.2	
(12)	(13)	(14)	(15)	(16)	(17)	(18)	(19)	(20)	(1)	(2)
			1 (B1000C)	V2		CV1 CV2 CV3	S1		0419	SVĚTLICE, POZEMNÍ
			1 (B1000C)	V2		CV1 CV2 CV3	S1		0420	SVĚTLICE, LETECKÉ
			1 (B1000C)	V2		CV1 CV2 CV3	S1		0421	SVĚTLICE, LETECKÉ
			1 (C5000D)	V2		CV1 CV2 CV3	S1		0424	STŘELY, inertní, se stopovkou
			2 (E)	V2		CV1 CV2 CV3	S1		0425	STŘELY, inertní, se stopovkou
			1 (B1000C)	V2		CV1 CV2 CV3	S1		0426	STŘELY, s trhavou náložkou nebo výmetnou náplní
			2 (E)	V2		CV1 CV2 CV3	S1		0427	STŘELY, s trhavou náložkou nebo výmetnou náplní
			1 (B1000C)	V2		CV1 CV2 CV3	S1		0428	PŘEDMĚTY PYROTECHNICKÉ pro technické účely
			1 (B1000C)	V2		CV1 CV2 CV3	S1		0429	PŘEDMĚTY PYROTECHNICKÉ pro technické účely
			1 (C5000D)	V2		CV1 CV2 CV3	S1		0430	PŘEDMĚTY PYROTECHNICKÉ pro technické účely
			2 (E)	V2		CV1 CV2 CV3	S1		0431	PŘEDMĚTY PYROTECHNICKÉ pro technické účely
			4 (E)			CV1 CV2 CV3	S1		0432	PŘEDMĚTY PYROTECHNICKÉ pro technické účely
			1 (B1000C)	V2		CV1 CV2 CV3	S1		0433	PRACHOVINA SUROVÁ, VLNĚNÁ nejméně 17 % hm. alkoholu
			1 (B1000C)	V2		CV1 CV2 CV3	S1		0434	STŘELY, s trhavou náložkou nebo výmetnou náplní
			2 (E)	V2		CV1 CV2 CV3	S1		0435	STŘELY, s trhavou náložkou nebo výmetnou náplní
			1 (B1000C)	V2		CV1 CV2 CV3	S1		0436	RAKETY s výmetnou náplní
			1 (C5000D)	V2		CV1 CV2 CV3	S1		0437	RAKETY s výmetnou náplní
			2 (E)	V2		CV1 CV2 CV3	S1		0438	RAKETY s výmetnou náplní
			1 (B1000C)	V2		CV1 CV2 CV3	S1		0439	NÁLOŽE, KUMULATIVNÍ, bez rozbušky
			2 (E)	V2		CV1 CV2 CV3	S1		0440	NÁLOŽE, KUMULATIVNÍ, bez rozbušky
			4 (E)			CV1 CV2 CV3	S1		0441	NÁLOŽE, KUMULATIVNÍ, bez rozbušky
			1 (B1000C)	V2		CV1 CV2 CV3	S1		0442	NÁLOŽE, VÝBUŠNÉ, PRŮMYSLOVÉ, bez rozbušky

UN číslo	Pojmenování a popis	Třída	Klasifikační kód	Obalová skupina	Bezpečnostní značky	Zvláštní ustanovení	Omezené a vyňaté množství		Balení			Přemístitelné cisterny a kontejnery pro volně ložené látky	
							3.4	3.5.1.2	Pokyny pro balení	Zvláštní ustanovení pro obaly	Ustanovení o společném balení	Pokyny	Zvláštní ustanovení
	3.1.2	2.2	2.2	2.1.1.3	5.2.2	3.3	3.4	3.5.1.2	4.1.4	4.1.4	4.1.10	4.2.5.2, 7.3.2	4.2.5.3
(1)	(2)	(3a)	(3b)	(4)	(5)	(6)	(7a)	(7b)	(8)	(9a)	(9b)	(10)	(11)
0443	NÁLOŽE, VÝBUŠNÉ, PRŮMYSLOVÉ, bez rozbušky	1	1.2D		1		0	E0	P137		MP21		
0444	NÁLOŽE, VÝBUŠNÉ, PRŮMYSLOVÉ, bez rozbušky	1	1.4D		1.4		0	E0	P137		MP21		
0445	NÁLOŽE, VÝBUŠNÉ, PRŮMYSLOVÉ, bez rozbušky	1	1.4S		1.4	347	0	E0	P137		MP23		
0446	NÁBOJNICE, SPALITELNÉ, PRÁZDNÉ, BEZ ZÁPALKY	1	1.4C		1.4		0	E0	P136		MP22		
0447	NÁBOJNICE, SPALITELNÉ, PRÁZDNÉ, BEZ ZÁPALKY	1	1.3C		1		0	E0	P136		MP22		
0448	KYSELINA 5-MERKAPTOTETRAZOL-1-OCTOVÁ	1	1.4C		1.4		0	E0	P114b		MP20		
0449	TORPÉDA, S KAPALNÝM PALIVEM, s nebo bez trhací náplně	1	1.1J		1		0	E0	P101		MP23		
0450	TORPÉDA, S KAPALNÝM PALIVEM, s inertní hlavicí	1	1.3J		1		0	E0	P101		MP23		
0451	TORPÉDA, s trhací náplní	1	1.1D		1		0	E0	P130 LP101	PP67 L1	MP21		
0452	GRANÁTY, CVIČNÉ, ruční nebo puškové	1	1.4G		1.4		0	E0	P141		MP23		
0453	RAKETY, TAHAČE LAN	1	1.4G		1.4		0	E0	P130		MP23		
0454	ZAŽEHOVAČE	1	1.4S		1.4		0	E0	P142		MP23		
0455	ROZBUŠKY, NEELEKTRICKÉ, pro trhací práce	1	1.4S		1.4	347	0	E0	P131	PP68	MP23		
0456	ROZBUŠKY, ELEKTRICKÉ, pro trhací práce	1	1.4S		1.4	347	0	E0	P131		MP23		
0457	NÁLOŽE, TRHACÍ, S PLASTICKÝM POJIVEM	1	1.1D		1		0	E0	P130		MP21		
0458	NÁLOŽE, TRHACÍ, S PLASTICKÝM POJIVEM	1	1.2D		1		0	E0	P130		MP21		
0459	NÁLOŽE, TRHACÍ, S PLASTICKÝM POJIVEM	1	1.4D		1.4		0	E0	P130		MP21		
0460	NÁLOŽE, TRHACÍ, S PLASTICKÝM POJIVEM	1	1.4S		1.4	347	0	E0	P130		MP23		
0461	SOUČÁSTI ROZNĚTNÝCH ŘETĚZCŮ, J.N.	1	1.1B		1	178 274	0	E0	P101		MP2		
0462	PŘEDMĚTY VÝBUŠNÉ, J.N.	1	1.1C		1	178 274	0	E0	P101		MP2		
0463	PŘEDMĚTY VÝBUŠNÉ, J.N.	1	1.1D		1	178 274	0	E0	P101		MP2		
0464	PŘEDMĚTY VÝBUŠNÉ, J.N.	1	1.1E		1	178 274	0	E0	P101		MP2		

Cisterny ADR		Vozidla pro přepravu v cisternách	Přepravní kategorie (Kód omezení pro tunely)	Zvláštní ustanovení pro				Identifikační číslo nebezpečnosti	UN číslo	Pojmenování a popis
Kód cisterny	Zvláštní ustanovení			přepravu kusů	přepravu ve volně loženém stavu	nakládku vykládku a manipulaci	provoz			
4.3	4.3.5, 6.8.4	9.1.1.2	1.1.3.6 (8.6)	7.2.4	7.3.3	7.5.11	8.5	5.3.2.3	3.1.2	
(12)	(13)	(14)	(15)	(16)	(17)	(18)	(19)	(20)	(1)	(2)
			1 (B1000C)	V2		CV1 CV2 CV3	S1		0443	NÁLOŽE, VÝBUŠNÉ, PRŮMYSLOVÉ, bez rozbušky
			2 (E)	V2		CV1 CV2 CV3	S1		0444	NÁLOŽE, VÝBUŠNÉ, PRŮMYSLOVÉ, bez rozbušky
			4 (E)			CV1 CV2 CV3	S1		0445	NÁLOŽE, VÝBUŠNÉ, PRŮMYSLOVÉ, bez rozbušky
			2 (E)	V2		CV1 CV2 CV3	S1		0446	NÁBOJNICE, SPALITELNÉ, PRAZDNÉ, BEZ ZÁPALKY
			1 (C5000D)	V2		CV1 CV2 CV3	S1		0447	NÁBOJNICE, SPALITELNÉ, PRAZDNÉ, BEZ ZÁPALKY
			2 (E)	V2		CV1 CV2 CV3	S1		0448	KYSELINA 5-MERKAPTOTETRAZOL-1-OCTOVÁ
			1 (B1000C)	V2		CV1 CV2 CV3	S1		0449	TORPÉDA, S KAPALNÝM PALIVEM, s nebo bez trhací náplně
			1 (C)	V2		CV1 CV2 CV3	S1		0450	TORPÉDA, S KAPALNÝM PALIVEM, s inertní hlavicí
			1 (B1000C)	V2		CV1 CV2 CV3	S1		0451	TORPÉDA, s trhací náplní
			2 (E)	V2		CV1 CV2 CV3	S1		0452	GRANÁTY, CVIČNÉ, ruční nebo puškové
			2 (E)	V2		CV1 CV2 CV3	S1		0453	RAKETY, TAHAČE LAN
			4 (E)			CV1 CV2 CV3	S1		0454	ZÁŽEHOVAČE
			4 (E)			CV1 CV2 CV3	S1		0455	ROZBUŠKY, NEELEKTRICKÉ, pro trhací práce
			4 (E)			CV1 CV2 CV3	S1		0456	ROZBUŠKY, ELEKTRICKÉ, pro trhací práce
			1 (B1000C)	V2		CV1 CV2 CV3	S1		0457	NÁLOŽE, TRHACÍ, S PLASTICKÝM POJIVEM
			1 (B1000C)	V2		CV1 CV2 CV3	S1		0458	NÁLOŽE, TRHACÍ, S PLASTICKÝM POJIVEM
			2 (E)	V2		CV1 CV2 CV3	S1		0459	NÁLOŽE, TRHACÍ, S PLASTICKÝM POJIVEM
			4 (E)			CV1 CV2 CV3	S1		0460	NÁLOŽE, TRHACÍ, S PLASTICKÝM POJIVEM
			1 (B1000C)	V2		CV1 CV2 CV3	S1		0461	SOUČÁSTI ROZNĚTNÝCH ŘETĚZCŮ, J.N.
			1 (B1000C)	V2		CV1 CV2 CV3	S1		0462	PŘEDMĚTY VÝBUŠNÉ, J.N.
			1 (B1000C)	V2		CV1 CV2 CV3	S1		0463	PŘEDMĚTY VÝBUŠNÉ, J.N.
			1 (B1000C)	V2		CV1 CV2 CV3	S1		0464	PŘEDMĚTY VÝBUŠNÉ, J.N.

UN číslo	Pojmenování a popis	Třída	Klasifikační kód	Obalová skupina	Bezpečnostní značky	Zvláštní ustanovení	Omezené a vyňaté množství		Balení			Přemístitelné cisterny a kontejnery pro volně ložené látky	
							3.4	3.5.1.2	Pokyny pro balení	Zvláštní ustanovení pro obaly	Ustanovení o společném balení	Pokyny	Zvláštní ustanovení
	3.1.2	2.2	2.2	2.1.1.3	5.2.2	3.3	3.4	3.5.1.2	4.1.4	4.1.4	4.1.10	4.2.5.2, 7.3.2	4.2.5.3
(1)	(2)	(3a)	(3b)	(4)	(5)	(6)	(7a)	(7b)	(8)	(9a)	(9b)	(10)	(11)
0465	PŘEDMĚTY VÝBUŠNÉ, J.N.	1	1.1F		1	178 274	0	E0	P101		MP2		
0466	PŘEDMĚTY VÝBUŠNÉ, J.N.	1	1.2C		1	178 274	0	E0	P101		MP2		
0467	PŘEDMĚTY VÝBUŠNÉ, J.N.	1	1.2D		1	178 274	0	E0	P101		MP2		
0468	PŘEDMĚTY VÝBUŠNÉ, J.N.	1	1.2E		1	178 274	0	E0	P101		MP2		
0469	PŘEDMĚTY VÝBUŠNÉ, J.N.	1	1.2F		1	178 274	0	E0	P101		MP2		
0470	PŘEDMĚTY VÝBUŠNÉ, J.N.	1	1.3C		1	178 274	0	E0	P101		MP2		
0471	PŘEDMĚTY VÝBUŠNÉ, J.N.	1	1.4E		1.4	178 274	0	E0	P101		MP2		
0472	PŘEDMĚTY VÝBUŠNÉ, J.N.	1	1.4F		1.4	178 274	0	E0	P101		MP2		
0473	LÁTKY VÝBUŠNÉ, J.N.	1	1.1A		1	178 274	0	E0	P101		MP2		
0474	LÁTKY VÝBUŠNÉ, J.N.	1	1.1C		1	178 274	0	E0	P101		MP2		
0475	LÁTKY VÝBUŠNÉ, J.N.	1	1.1D		1	178 274	0	E0	P101		MP2		
0476	LÁTKY VÝBUŠNÉ, J.N.	1	1.1G		1	178 274	0	E0	P101		MP2		
0477	LÁTKY VÝBUŠNÉ, J.N.	1	1.3C		1	178 274	0	E0	P101		MP2		
0478	LÁTKY VÝBUŠNÉ, J.N.	1	1.3G		1	178 274	0	E0	P101		MP2		
0479	LÁTKY VÝBUŠNÉ, J.N.	1	1.4C		1.4	178 274	0	E0	P101		MP2		
0480	LÁTKY VÝBUŠNÉ, J.N.	1	1.4D		1.4	178 274	0	E0	P101		MP2		
0481	LÁTKY VÝBUŠNÉ, J.N.	1	1.4S		1.4	178 274	0	E0	P101		MP2		
0482	LÁTKY VÝBUŠNÉ, VELMI NECITLIVÉ (EVI), J.N.	1	1.5D		1.5	178 274	0	E0	P101		MP2		
0483	CYKLOTTRIMETHYLENTRINITRAMIN (CYKLONIT; HEXOGEN; RDX), ZNECITLIVĚNÝ	1	1.1D		1		0	E0	P112b P112c		MP20		
0484	CYKLOTETRAMETHYLENTRINITRAMIN (OKTOGEN; HMX), ZNECITLIVĚNÝ	1	1.1D		1		0	E0	P112b P112c		MP20		
0485	LÁTKY VÝBUŠNÉ, J.N.	1	1.4G		1.4	178 274	0	E0	P101		MP2		
0486	PŘEDMĚTY VÝBUŠNÉ, VELMI NECITLIVÉ (PŘEDMĚTY EEI)	1	1.6N		1.6		0	E0	P101		MP23		

Cisterny ADR		Vozidla pro přepravu v cisternách	Přepravní kategorie (Kód omezení pro tunely)	Zvláštní ustanovení pro				Identifikační číslo nebezpečnosti	UN číslo	Pojmenování a popis
Kód cisterny	Zvláštní ustanovení			přepravu kusů	přepravu ve volně loženém stavu	nakládku vykládku a manipulaci	provoz			
4.3	4.3.5, 6.8.4	9.1.1.2	1.1.3.6 (8.6)	7.2.4	7.3.3	7.5.11	8.5	5.3.2.3	3.1.2	
(12)	(13)	(14)	(15)	(16)	(17)	(18)	(19)	(20)	(1)	(2)
			1 (B1000C)	V2		CV1 CV2 CV3	S1		0465	PŘEDMĚTY VÝBUŠNÉ, J.N.
			1 (B1000C)	V2		CV1 CV2 CV3	S1		0466	PŘEDMĚTY VÝBUŠNÉ, J.N.
			1 (B1000C)	V2		CV1 CV2 CV3	S1		0467	PŘEDMĚTY VÝBUŠNÉ, J.N.
			1 (B1000C)	V2		CV1 CV2 CV3	S1		0468	PŘEDMĚTY VÝBUŠNÉ, J.N.
			1 (B1000C)	V2		CV1 CV2 CV3	S1		0469	PŘEDMĚTY VÝBUŠNÉ, J.N.
			1 (C5000D)	V2		CV1 CV2 CV3	S1		0470	PŘEDMĚTY VÝBUŠNÉ, J.N.
			2 (E)	V2		CV1 CV2 CV3	S1		0471	PŘEDMĚTY VÝBUŠNÉ, J.N.
			2 (E)	V2		CV1 CV2 CV3	S1		0472	PŘEDMĚTY VÝBUŠNÉ, J.N.
			0 (B)	V2		CV1 CV2 CV3	S1		0473	LÁTKY VÝBUŠNÉ, J.N.
			1 (B1000C)	V2 V3		CV1 CV2 CV3	S1		0474	LÁTKY VÝBUŠNÉ, J.N.
			1 (B1000C)	V2 V3		CV1 CV2 CV3	S1		0475	LÁTKY VÝBUŠNÉ, J.N.
			1 (B1000C)	V2 V3		CV1 CV2 CV3	S1		0476	LÁTKY VÝBUŠNÉ, J.N.
			1 (C5000D)	V2 V3		CV1 CV2 CV3	S1		0477	LÁTKY VÝBUŠNÉ, J.N.
			1 (C5000D)	V2 V3		CV1 CV2 CV3	S1		0478	LÁTKY VÝBUŠNÉ, J.N.
			2 (E)	V2		CV1 CV2 CV3	S1		0479	LÁTKY VÝBUŠNÉ, J.N.
			2 (E)	V2		CV1 CV2 CV3	S1		0480	LÁTKY VÝBUŠNÉ, J.N.
			4 (E)			CV1 CV2 CV3	S1		0481	LÁTKY VÝBUŠNÉ, J.N.
			1 (B1000C)	V2		CV1 CV2 CV3	S1		0482	LÁTKY VÝBUŠNÉ, VELMI NECITLIVÉ (EVI), J.N.
			1 (B1000C)	V2 V3		CV1 CV2 CV3	S1		0483	CYKLOTETRAMETHYLENTETRANITRAMIN (CYKLONIT; HEXOGEN; RDX), ZNECITLIVĚNÝ
			1 (B1000C)	V2 V3		CV1 CV2 CV3	S1		0484	CYKLOTETRAMETHYLENTETRANITRAMIN (OKTOGEN; HMX), ZNECITLIVĚNÝ
			2 (E)	V2 V3		CV1 CV2 CV3	S1		0485	LÁTKY VÝBUŠNÉ, J.N.
			2 (E)	V2		CV1 CV2 CV3	S1		0486	PŘEDMĚTY VÝBUŠNÉ, VELMI NECITLIVÉ (PŘEDMĚTY EEI)

UN číslo	Pojmenování a popis	Třída	Klasifikační kód	Obalová skupina	Bezpečnostní značky	Zvláštní ustanovení	Omezení a vyňaté množství		Balení			Přemístitelné cisterny a kontejnery pro volně ložené látky	
									Pokyny pro balení	Zvláštní ustanovení pro obaly	Ustanovení o společném balení	Pokyny	Zvláštní ustanovení
	3.1.2	2.2	2.2	2.1.1.3	5.2.2	3.3	3.4	3.5.1.2	4.1.4	4.1.4	4.1.10	4.2.5.2, 7.3.2	4.2.5.3
(1)	(2)	(3a)	(3b)	(4)	(5)	(6)	(7a)	(7b)	(8)	(9a)	(9b)	(10)	(11)
0487	PROSTŘEDKY SIGNÁLNÍ, DÝMOVÉ	1	1.3G		1		0	E0	P135		MP23		
0488	MUNICE, CVIČNÁ	1	1.3G		1		0	E0	P130 LP101	PP67 L1	MP23		
0489	DINITROGLYKOLURIL (DINGU)	1	1.1D		1		0	E0	P112b P112c		MP20		
0490	OXYNITROTRIAZOL (ONTA)	1	1.1D		1		0	E0	P112b P112c		MP20		
0491	SLOŽE HNACÍ	1	1.4C		1.4		0	E0	P143	PP76	MP22		
0492	TŘASKAVKY, ŽELEZNIČNÍ	1	1.3G		1		0	E0	P135		MP23		
0493	TŘASKAVKY, ŽELEZNIČNÍ	1	1.4G		1.4		0	E0	P135		MP23		
0494	NÁLOŽE, KUMULATIVNÍ, PERFORAČNÍ, pro ropné vrty, bez rozbušky	1	1.4D		1.4		0	E0	P101		MP21		
0495	POHONNÁ HMOTA, KAPALNÁ	1	1.3C		1	224	0	E0	P115	PP53 PP54 PP57 PP58	MP20		
0496	OKTONAL	1	1.1D		1		0	E0	P112b P112c		MP20		
0497	POHONNÁ HMOTA, KAPALNÁ	1	1.1C		1	224	0	E0	P115	PP53 PP54 PP57 PP58	MP20		
0498	POHONNÁ HMOTA, TUHÁ	1	1.1C		1		0	E0	P114b		MP20		
0499	POHONNÁ HMOTA, TUHÁ	1	1.3C		1		0	E0	P114b		MP20		
0500	ROZBUŠKOVÉ SESTAVY, NEELEKTRICKÉ, pro trhací práce	1	1.4S		1.4	347	0	E0	P131		MP23		
0501	POHONNÁ HMOTA, TUHÁ	1	1.4C		1.4		0	E0	P114b		MP20		
0502	RAKETY, s inertní hlavicí	1	1.2C		1		0	E0	P130 LP101	PP67 L1	MP22		
0503	PROSTŘEDKY ZÁCHRANNÉ, PYROTECHNICKÉ	1	1.4G		1.4	235 289	0	E0	P135		MP23		
0504	1H-TETRAZOL	1	1.1D		1		0	E0	P112c	PP48	MP20		
0505	PROSTŘEDKY SIGNÁLNÍ, TÍŠŇOVÉ, lodní	1	1.4G		1.4		0	E0	P135		MP23 MP24		
0506	PROSTŘEDKY SIGNÁLNÍ, TÍŠŇOVÉ, lodní	1	1.4S		1.4		0	E0	P135		MP23 MP24		
0507	PROSTŘEDKY SIGNÁLNÍ, DÝMOVÉ	1	1.4S		1.4		0	E0	P135		MP23 MP24		

Cisterny ADR		Vozidla pro přepravu v cisternách	Přepravní kategorie (Kód omezení pro tunely)	Zvláštní ustanovení pro				Identifikační číslo nebezpečnosti	UN číslo	Pojmenování a popis
Kód cisterny	Zvláštní ustanovení			přepravu kusů	přepravu ve volně loženém stavu	nakládku vykládku a manipulaci	provoz			
4.3	4.3.5, 6.8.4	9.1.1.2	1.1.3.6 (8.6)	7.2.4	7.3.3	7.5.11	8.5	5.3.2.3	3.1.2	
(12)	(13)	(14)	(15)	(16)	(17)	(18)	(19)	(20)	(1)	(2)
			1 (C5000D)	V2		CV1 CV2 CV3	S1		0487	PROSTŘEDKY SIGNALNÍ, DÝMOVÉ
			1 (C5000D)	V2		CV1 CV2 CV3	S1		0488	MUNICE, CVIČNÁ
			1 (B1000C)	V2 V3		CV1 CV2 CV3	S1		0489	DINITROGLYKOLURIL (DINGU)
			1 (B1000C)	V2 V3		CV1 CV2 CV3	S1		0490	OXYNITROTRIAZOL (ONTA)
			2 (E)	V2		CV1 CV2 CV3	S1		0491	SLOŽE HNACÍ
			1 (C5000D)	V2		CV1 CV2 CV3	S1		0492	TRÁSKAVKY, ŽELEZNIČNÍ
			2 (E)	V2		CV1 CV2 CV3	S1		0493	TRÁSKAVKY, ŽELEZNIČNÍ
			2 (E)	V2		CV1 CV2 CV3	S1		0494	NÁLOŽE, KUMULATIVNÍ, PERFORAČNÍ, pro ropné vrty, bez rozbušky
			1 (C5000D)	V2		CV1 CV2 CV3	S1		0495	POHONNÁ HMOTA, KAPALNÁ
			1 (B1000C)	V2 V3		CV1 CV2 CV3	S1		0496	OKTONAL
			1 (B1000C)	V2		CV1 CV2 CV3	S1		0497	POHONNÁ HMOTA, KAPALNÁ
			1 (B1000C)	V2		CV1 CV2 CV3	S1		0498	POHONNÁ HMOTA, TUHÁ
			1 (C5000D)	V2		CV1 CV2 CV3	S1		0499	POHONNÁ HMOTA, TUHÁ
			4 (E)			CV1 CV2 CV3	S1		0500	ROZBUŠKOVÉ SESTAVY, NEELEKTRICKÉ, pro trhací práce
			2 (E)	V2		CV1 CV2 CV3	S1		0501	POHONNÁ HMOTA, TUHÁ
			1 (B1000C)	V2		CV1 CV2 CV3	S1		0502	RAKETY, s inertní hlavici
			2 (E)	V2		CV1 CV2 CV3	S1		0503	PROSTŘEDKY ZÁCHRANNÉ, PYROTECHNICKÉ
			1 (B1000C)	V2 V3		CV1 CV2 CV3	S1		0504	IH-TETRAZOL
			2 (E)	V2		CV1 CV2 CV3	S1		0505	PROSTŘEDKY SIGNALNÍ, TÍŠNOVÉ, lodní
			4 (E)			CV1 CV2 CV3	S1		0506	PROSTŘEDKY SIGNALNÍ, TÍŠNOVÉ, lodní
			4 (E)			CV1 CV2 CV3	S1		0507	PROSTŘEDKY SIGNALNÍ, DÝMOVÉ

UN číslo	Pojmenování a popis	Třída	Klasifikační kód	Obalová skupina	Bezpečnostní značky	Zvláštní ustanovení	Omezené a vyňaté množství		Balení			Přemístitelné cisterny a kontejnery pro volně ložené látky	
									Pokyny pro balení	Zvláštní ustanovení pro obaly	Ustanovení o společném balení	Pokyny	Zvláštní ustanovení
	3.1.2	2.2	2.2	2.1.1.3	5.2.2	3.3	3.4	3.5.1.2	4.1.4	4.1.4	4.1.10	4.2.5.2, 7.3.2	4.2.5.3
(1)	(2)	(3a)	(3b)	(4)	(5)	(6)	(7a)	(7b)	(8)	(9a)	(9b)	(10)	(11)
0508	1-HYDROXYBENZOTRIAZOL, BEZVODÝ, suchý nebo vlhčený méně než 20 % hm. vody	1	1.3C		1		0	E0	P114b	PP48 PP50	MP20		
0509	PRACH, BEZDÝMNÝ	1	1.4C		1.4		0	E0	P114b	PP48	MP20		
0510	RAKETOVÉ MOTORY	1	1.4C		1.4		0	E0	P130 LP101	PP67 L1	MP22		
1001	ACETYLEN, ROZPUŠTĚNÝ	2	4F		2.1	662	0	E0	P200		MP9		
1002	VZDUCH, STLAČENÝ	2	1A		2.2	655 662	120 ml	E1	P200		MP9	(M)	
1003	VZDUCH, HLUBOCE ZCHLAZENÝ, KAPALNÝ	2	3O		2.2+5.1		0	E0	P203		MP9	T75	TP5 TP22
1005	AMONIAK (ČPAVEK), BEZVODÝ	2	2TC		2.3+8	23 379	0	E0	P200		MP9	(M) T50	
1006	ARGON, STLAČENÝ	2	1A		2.2	653 662 378	120 ml	E1	P200		MP9	(M)	
1008	FLUORID BORITÝ	2	2TC		2.3+8	373	0	E0	P200		MP9	(M)	
1009	BROMTRIFLUORMETHAN (PLYN JAKO CHLADICÍ PROSTŘEDEK R 13B1)	2	2A		2.2	662	120 ml	E1	P200		MP9	(M) T50	
1010	BUTADIENY, STABILIZOVANÉ nebo BUTADIENY, SMĚS S UHLOVODÍKY, STABILIZOVANÁ, které mají při 70 °C tenzi par nepřesahující 1,1 MPa (11 bar) a jejichž hustota při 50 °C není nižší než 0,525 kg/l	2	2F		2.1	618 662 386	0	E0	P200		MP9	(M) T50	
1011	BUTAN	2	2F		2.1	652 657 660 662	0	E0	P200		MP9	(M) T50	
1012	BUTENY, SMĚS nebo 1-BUTEN nebo 2-BUTEN cis nebo 2-BUTEN trans	2	2F		2.1	662	0	E0	P200		MP9	(M) T50	
1013	OXID UHLIČITÝ	2	2A		2.2	584 653 662 378	120 ml	E1	P200		MP9	(M)	
1016	OXID UHELNATÝ, STLAČENÝ	2	1TF		2.3+2.1		0	E0	P200		MP9	(M)	
1017	CHLÓR	2	2TOC		2.3+5.1 +8		0	E0	P200		MP9	(M) T50	TP19
1018	CHLORDIFLUORMETHAN (PLYN JAKO CHLADICÍ PROSTŘEDEK R 22)	2	2A		2.2	662	120 ml	E1	P200		MP9	(M) T50	
1020	CHLORPENTAFLUORETHAN (PLYN JAKO CHLADICÍ PROSTŘEDEK R 115)	2	2A		2.2	662	120 ml	E1	P200		MP9	(M) T50	
1021	1-CHLOR-1,2,2,2-TETRAFLUORETHAN (PLYN JAKO CHLADICÍ PROSTŘEDEK R 124)	2	2A		2.2	662	120 ml	E1	P200		MP9	(M) T50	
1022	CHLORTRIFLUORMETHAN (PLYN JAKO CHLADICÍ PROSTŘEDEK R 13)	2	2A		2.2	662	120 ml	E1	P200		MP9	(M)	

Cisterny ADR		Vozidla pro přepravu v cisternách	Přepravní kategorie (Kód omezení pro tunely)	Zvláštní ustanovení pro				Identifikační číslo nebezpečnosti	UN číslo	Pojmenování a popis
Kód cisterny	Zvláštní ustanovení			přepravu kusů	přepravu ve volně loženém stavu	nakládku vykládku a manipulaci	provoz			
4.3	4.3.5, 6.8.4	9.1.1.2	1.1.3.6 (8.6)	7.2.4	7.3.3	7.5.11	8.5	5.3.2.3		3.1.2
(12)	(13)	(14)	(15)	(16)	(17)	(18)	(19)	(20)	(1)	(2)
			1 (C5000D)	V2 V3		CV1 CV2 CV3	S1		0508	1-HYDROXYBENZOTRIAZOL, BEZVODÝ, suchý nebo vlhčený méně než 20 % hm. vody
			2 (E)	V2		CV1 CV2 CV3	S1		0509	PRACH, BEZDÝMNÝ
			2 (E)	V2		CV1 CV2 CV3	S1		0510	RAKETOVÉ MOTORY
PxBN(M)	TU17 TA4 TT9	FL	2 (B/D)			CV9 CV10 CV36	S2	239	1001	ACETYLÉN, ROZPUŠTĚNÝ
CxBN(M)	TA4 TT9	AT	3 (E)			CV9 CV10		20	1002	VZDUCH, STLAČENÝ
RxBN	TU7 TU19 TA4 TT9	AT	3 (C/E)	V5		CV9 CV11 CV36	S20	225	1003	VZDUCH, HLUBOCE ZCHLAZENÝ, KAPALNÝ
PxBH(M)	TA4 TT8 TT9	AT	1 (C/D)			CV9 CV10 CV36	S14	268	1005	AMONIAK (ČPAVEK), BEZVODÝ
CxBN(M)	TA4 TT9	AT	3 (E)			CV9 CV10 CV36		20	1006	ARGON, STLAČENÝ
PxBH(M)	TA4 TT9 TT10	AT	1 (C/D)			CV9 CV10 CV36	S14	268	1008	FLUORID BORITÝ
PxBN(M)	TA4 TT9	AT	3 (C/E)			CV9 CV10 CV36		20	1009	BROMTRIFLUORMETHAN (PLYN JAKO CHLADICÍ PROSTŘEDEK R 13B1)
PxBN(M)	TA4 TT9	FL	2 (B/D)	V8		CV9 CV10 CV36	S2 S20 S4	239	1010	BUTADIENY, STABILIZOVANÉ nebo BUTADIENY, SMĚS S UHLOVODÍKY, STABILIZOVANÁ, které mají při 70 °C tenzi par nepřesahující 1,1 MPa (11 bar) a jejichž hustota při 50 °C není nižší než 0,525 kg/l
PxBN(M)	TA4 TT9 TT11	FL	2 (B/D)			CV9 CV10 CV36	S2 S20	23	1011	BUTAN
PxBN(M)	TA4 TT9	FL	2 (B/D)			CV9 CV10 CV36	S2 S20	23	1012	BUTENY, SMĚS nebo 1-BUTEN nebo 2-BUTEN cis nebo 2-BUTEN trans
PxBN(M)	TA4 TT9	AT	3 (C/E)			CV9 CV10 CV36		20	1013	OXID UHLIČITÝ
CxBH(M)	TA4 TT9	FL	1 (B/D)			CV9 CV10 CV36	S2 S14	263	1016	OXID UHELNATÝ, STLAČENÝ
P22DH(M)	TA4 TT9 TT10	AT	1 (C/D)			CV9 CV10 CV36	S14	265	1017	CHLÓR
PxBN(M)	TA4 TT9	AT	3 (C/E)			CV9 CV10 CV36		20	1018	CHLORDIFLUORMETHAN (PLYN JAKO CHLADICÍ PROSTŘEDEK R 22)
PxBN(M)	TA4 TT9	AT	3 (C/E)			CV9 CV10 CV36		20	1020	CHLORPENTAFLUORETHAN (PLYN JAKO CHLADICÍ PROSTŘEDEK R 115)
PxBN(M)	TA4 TT9	AT	3 (C/E)			CV9 CV10 CV36		20	1021	1-CHLOR-1,2,2,2-TETRAFLUORETHAN (PLYN JAKO CHLADICÍ PROSTŘEDEK R 124)
PxBN(M)	TA4 TT9	AT	3 (C/E)			CV9 CV10 CV36		20	1022	CHLORTRIFLUORMETHAN (PLYN JAKO CHLADICÍ PROSTŘEDEK R 13)

UN číslo	Pojmenování a popis	Třída	Klasifikační kód	Obalová skupina	Bezpečnostní značky	Zvláštní ustanovení	Omezené a vyňaté množství		Balení			Přemístitelné cisterny a kontejnery pro volně ložené látky	
							3.4	3.5.1.2	Pokyny pro balení	Zvláštní ustanovení pro obaly	Ustanovení o společném balení	Pokyny	Zvláštní ustanovení
(1)	(2)	(3a)	(3b)	(4)	(5)	(6)	(7a)	(7b)	(8)	(9a)	(9b)	(10)	(11)
	3.1.2	2.2	2.2	2.1.1.3	5.2.2	3.3	3.4	3.5.1.2	4.1.4	4.1.4	4.1.10	4.2.5.2, 7.3.2	4.2.5.3
1023	SVÍTIPLYN, STLAČENÝ	2	1TF		2.3+2.1		0	E0	P200		MP9	(M)	
1026	DIKYAN	2	2TF		2.3+2.1		0	E0	P200		MP9	(M)	
1027	CYKLOPROPAN	2	2F		2.1	662	0	E0	P200		MP9	(M) T50	
1028	DICHLORDIFLUORMETHAN (PLYN JAKO CHLADICÍ PROSTŘEDEK R 12)	2	2A		2.2	662	120 ml	E1	P200		MP9	(M) T50	
1029	DICHLORFLUORMETHAN (PLYN JAKO CHLADICÍ PROSTŘEDEK R 21)	2	2A		2.2	662	120 ml	E1	P200		MP9	(M) T50	
1030	1,1-DIFLUORETHAN (PLYN JAKO CHLADICÍ PROSTŘEDEK R 152a)	2	2F		2.1	662	0	E0	P200		MP9	(M) T50	
1032	DIMETHYLAMIN, BEZVODÝ	2	2F		2.1	662	0	E0	P200		MP9	(M) T50	
1033	DIMETHYLETHER	2	2F		2.1	662	0	E0	P200		MP9	(M) T50	
1035	ETHAN	2	2F		2.1	662	0	E0	P200		MP9	(M)	
1036	ETHYLAMIN	2	2F		2.1	662	0	E0	P200		MP9	(M) T50	
1037	CHLORETHAN (ETHYLCHLORID)	2	2F		2.1	662	0	E0	P200		MP9	(M) T50	
1038	ETHYLEN, HLUBOCE ZCHLAZENÝ, KAPALNÝ	2	3F		2.1		0	E0	P203		MP9	T75	TP5
1039	ETHYLMETHYLETHER	2	2F		2.1	662	0	E0	P200		MP9	(M)	
1040	ETHYLENOXID	2	2TF		2.3+2.1	342	0	E0	P200		MP9	(M)	
1040	ETHYLENOXID S DUSIKEM, až do nejvýše přípustného celkového tlaku 1 MPa (10 bar) při 50 °C	2	2TF		2.3+2.1	342	0	E0	P200		MP9	(M) T50	TP20
1041	ETHYLENOXID A OXID UHLÍČITÝ, SMĚS, s více než 9 %, ale nejvýše 87 % ethylenoxidu	2	2F		2.1	662	0	E0	P200		MP9	(M) T50	
1043	HNOJIVO V ROZTOKU s volným čpavkem	2	4A		2.2	642							
1044	PŘÍSTROJE HASICÍ se stlačeným nebo zkapalněným plynem	2	6A		2.2	225 594	120 ml	E0	P003	PP91	MP9		
1045	FLUOR, STLAČENÝ	2	1TOC		2.3+5.1 +8		0	E0	P200		MP9		
1046	HELIUM, STLAČENÉ	2	1A		2.2	653 662 378	120 ml	E1	P200		MP9	(M)	
1048	BROMOVODÍK, BEZVODÝ	2	2TC		2.3+8		0	E0	P200		MP9	(M)	
1049	VODÍK, STLAČENÝ	2	1F		2.1	660 662	0	E0	P200		MP9	(M)	
1050	CHLOROVODÍK, BEZVODÝ	2	2TC		2.3+8		0	E0	P200		MP9	(M)	

Cisterny ADR		Vozidla pro přepravu v cisternách	Přepravní kategorie (Kód omezení pro tunely)	Zvláštní ustanovení pro				Identifikační číslo nebezpečnosti	UN číslo	Pojmenování a popis
Kód cisterny	Zvláštní ustanovení			přepravu kusů	přepravu ve volně loženém stavu	nakládku vykládku a manipulaci	provoz			
4.3	4.3.5, 6.8.4	9.1.1.2	1.1.3.6 (8.6)	7.2.4	7.3.3	7.5.11	8.5	5.3.2.3		3.1.2
(12)	(13)	(14)	(15)	(16)	(17)	(18)	(19)	(20)	(1)	(2)
CxBH(M)	TA4 TT9	FL	1 (B/D)			CV9 CV10 CV36	S2 S14	263	1023	SVÍTIPLYN, STLAČENÝ
PxBH(M)	TA4 TT9	FL	1 (B/D)			CV9 CV10 CV36	S2 S14	263	1026	DIKYAN
PxBN(M)	TA4 TT9	FL	2 (B/D)			CV9 CV10 CV36	S2 S20	23	1027	CYKLOPROPAN
PxBN(M)	TA4 TT9	AT	3 (C/E)			CV9 CV10 CV36		20	1028	DICHLORDIFLUORMETHAN (PLYN JAKO CHLADICÍ PROSTŘEDEK R 12)
PxBN(M)	TA4 TT9	AT	3 (C/E)			CV9 CV10 CV36		20	1029	DICHLORFLUORMETHAN (PLYN JAKO CHLADICÍ PROSTŘEDEK R 21)
PxBN(M)	TA4 TT9	FL	2 (B/D)			CV9 CV10 CV36	S2 S20	23	1030	1,1-DIFLUORETHAN (PLYN JAKO CHLADICÍ PROSTŘEDEK R 152a)
PxBN(M)	TA4 TT9	FL	2 (B/D)			CV9 CV10 CV36	S2 S20	23	1032	DIMETHYLAMIN, BEZVODÝ
PxBN(M)	TA4 TT9	FL	2 (B/D)			CV9 CV10 CV36	S2 S20	23	1033	DIMETHYLETHER
PxBN(M)	TA4 TT9	FL	2 (B/D)			CV9 CV10 CV36	S2 S20	23	1035	ETHAN
PxBN(M)	TA4 TT9	FL	2 (B/D)			CV9 CV10 CV36	S2 S20	23	1036	ETHYLAMIN
PxBN(M)	TA4 TT9	FL	2 (B/D)			CV9 CV10 CV36	S2 S20	23	1037	CHLORETHAN (ETHYLCHLORID)
RxBN	TU18 TA4 TT9	FL	2 (B/D)	V5		CV9 CV11 CV36	S2 S17	223	1038	ETHYLEN, HLUBOCE ZCHLAZENÝ, KAPALNÝ
PxBN(M)	TA4 TT9	FL	2 (B/D)			CV9 CV10 CV36	S2 S20	23	1039	ETHYLMETHYLETHER
		FL	1 (B/D)			CV9 CV10 CV36	S2 S14	263	1040	ETHYLENOXID
PxBH(M)	TA4 TT9	FL	1 (B/D)			CV9 CV10 CV36	S2 S14	263	1040	ETHYLENOXID S DUSÍKEM, až do nejvýše přípustného celkového tlaku 1 MPa (10 bar) při 50 °C
PxBN(M)	TA4 TT9	FL	2 (B/D)			CV9 CV10 CV36	S2 S20	239	1041	ETHYLENOXID A OXID UHLIČITÝ, SMĚS, s více než 9 %, ale nejvýše 87 % ethylenoxidu
			(E)						1043	HNOJIVO V ROZTOKU s volným čpavkem
			3 (E)			CV9			1044	PŘÍSTROJE HASICÍ se stlačeným nebo zkapalněným plynem
			1 (D)			CV9 CV10 CV36	S14		1045	FLUOR, STLAČENÝ
CxBN(M)	TA4 TT9	AT	3 (E)			CV9 CV10 CV36		20	1046	HELIUM, STLAČENÉ
PxBH(M)	TA4 TT9 TT10	AT	1 (C/D)			CV9 CV10 CV36	S14	268	1048	BROMOVODÍK, BEZVODÝ
CxBN(M)	TA4 TT9	FL	2 (B/D)			CV9 CV10 CV36	S2 S20	23	1049	VODÍK, STLAČENÝ
PxBH(M)	TA4 TT9 TT10	AT	1 (C/D)			CV9 CV10 CV36	S14	268	1050	CHLOROVODÍK, BEZVODÝ

UN číslo	Pojmenování a popis	Třída	Klasifikační kód	Obalová skupina	Bezpečnostní značky	Zvláštní ustanovení	Omezení a vyňaté množství		Balení			Přemístitelné cisterny a kontejnery pro volně ložené látky	
							3.4	3.5.1.2	Pokyny pro balení	Zvláštní ustanovení pro obaly	Ustanovení o společném balení	Pokyny	Zvláštní ustanovení
	3.1.2	2.2	2.2	2.1.1.3	5.2.2	3.3	3.4	3.5.1.2	4.1.4	4.1.4	4.1.10	4.2.5.2, 7.3.2	4.2.5.3
(1)	(2)	(3a)	(3b)	(4)	(5)	(6)	(7a)	(7b)	(8)	(9a)	(9b)	(10)	(11)
1051	KYANOVODÍK, STABILIZOVANÝ, obsahující méně než 3 % vody	6.1	TF1	I	6.1+3	603 386	0	E0	P200		MP2		
1052	FLUOROVODÍK, BEZVODÝ	8	CT1	I	8+6.1		0		P200		MP2	T10	TP2
1053	SIROVODÍK	2	2TF		2.3+2.1		0	E0	P200		MP9	(M)	
1055	ISOBUTEN	2	2F		2.1	662	0	E0	P200		MP9	(M) T50	
1056	KRYPTON, STLAČENÝ	2	1A		2.2	662 378	120 ml	E1	P200		MP9	(M)	
1057	ZAPALOVAČE s hořlavým plynem nebo NÁDOBKY S NÁPLNÍ DO ZAPALOVAČŮ s hořlavým plynem	2	6F		2.1	201 654 658	0	E0	P002	PP84 RR5	MP9		
1058	PLYNY ZKAPALNĚNÉ, nehořlavé, překryté dusíkem, oxidem uhličitým nebo vzduchem	2	2A		2.2	662	120 ml	E1	P200		MP9	(M)	
1060	METHYLACETYLEN A PROPADIEN, SMĚS, STABILIZOVANÁ (směs P1 nebo směs P2)	2	2F		2.1	581 662 386	0	E0	P200		MP9	(M) T50	
1061	METHYLAMIN, BEZVODÝ	2	2F		2.1	662	0	E0	P200		MP9	(M) T50	
1062	BROMMETHAN (METHYLBROMID), s nejvýše 2 % chlorpikrinu	2	2T		2.3	23	0	E0	P200		MP9	(M) T50	
1063	CHLORMETHAN (METHYLCHLORID) (PLYN JAKO CHLADICÍ PROSTŘEDEK R 40)	2	2F		2.1	662	0	E0	P200		MP9	(M) T50	
1064	METHANTHIOL (METHYLMERKAPTAN)	2	2TF		2.3+2.1		0	E0	P200		MP9	(M) T50	
1065	NEON, STLAČENÝ	2	1A		2.2	662 378	120 ml	E1	P200		MP9	(M)	
1066	DUSÍK, STLAČENÝ	2	1A		2.2	653 662 378	120 ml	E1	P200		MP9	(M)	
1067	OXID DUSIČITÝ	2	2TOC		2.3+5.1 +8		0	E0	P200		MP9	T50	TP21
1069	CHLORID NITROSYLU (NITROSYLCHLORID)	2	2TC		2.3+8		0	E0	P200		MP9		
1070	OXID DUSNÝ (RAJSKÝ PLYN)	2	2O		2.2+5.1	584 662	0	E0	P200		MP9	(M)	
1071	PLYN ROPNÝ, STLAČENÝ	2	1TF		2.3+2.1		0	E0	P200		MP9	(M)	
1072	KYSLÍK, STLAČENÝ	2	1O		2.2+5.1	355 655 662	0	E0	P200		MP9	(M)	

Cisterny ADR		Vozidla pro přepravu v cisternách	Přepravní kategorie (Kód omezení pro tunely)	Zvláštní ustanovení pro				Identifikační číslo nebezpečnosti	UN číslo	Pojmenování a popis
Kód cisterny	Zvláštní ustanovení			přepravu kusů	přepravu ve volně loženém stavu	nakládku vykládku a manipulaci	provoz			
4.3	4.3.5, 6.8.4	9.1.1.2	1.1.3.6 (8.6)	7.2.4	7.3.3	7.5.11	8.5	5.3.2.3	3.1.2	
(12)	(13)	(14)	(15)	(16)	(17)	(18)	(19)	(20)	(1)	(2)
			0 (D)	V8		CV1 CV13 CV28	S2 S9 S10 S14 S4		1051	KYANOVOODÍK, STABILIZOVANÝ, obsahující méně než 3 % vody
L21DH(+)	TU14 TU34 TC1 TE21 TA4 TT9 TM3	AT	1 (C/D)			CV13 CV28 CV34	S17	886	1052	FLUOROVODÍK, BEZVODÝ
PxDH(M)	TA4 TT9 TT10	FL	1 (B/D)			CV9 CV10 CV36	S2 S14	263	1053	SIROVODÍK
PxBN(M)	TA4 TT9	FL	2 (B/D)			CV9 CV10 CV36	S2 S20	23	1055	ISOBUTEN
CxBN(M)	TA4 TT9	AT	3 (E)			CV9 CV10 CV36		20	1056	KRYPTON, STLAČENÝ
			2 (D)			CV9	S2		1057	ZAPALOVAČE s hořlavým plynem nebo NÁDOBKY S NÁPLNÍ DO ZAPALOVAČŮ s hořlavým plynem
PxBN(M)	TA4 TT9	AT	3 (C/E)			CV9 CV10 CV36		20	1058	PLYNÝ ZKAPALNĚNÉ, nehořlavé, překryté dusíkem, oxidem uhličitým nebo vzduchem
PxBN(M)	TA4 TT9	FL	2 (B/D)	V8		CV9 CV10 CV36	S2 S20 S4	239	1060	METHYLACETYLEN A PROPADIEN, SMĚS, STABILIZOVANÁ (směs P1 nebo směs P2)
PxBN(M)	TA4 TT9	FL	2 (B/D)			CV9 CV10 CV36	S2 S20	23	1061	METHYLAMIN, BEZVODÝ
PxBH(M)	TA4 TT9	AT	1 (C/D)			CV9 CV10 CV36	S14	26	1062	BROMMETHAN (METHYLBROMID), s nejvýše 2 % chlorpikrinu
PxBN(M)	TA4 TT9	FL	2 (B/D)			CV9 CV10 CV36	S2 S20	23	1063	CHLORMETHAN (METHYLCHLORID) (PLYN JAKO CHLADICÍ PROSTŘEDEK R 40)
PxDH(M)	TA4 TT9	FL	1 (B/D)			CV9 CV10 CV36	S2 S14	263	1064	METHANTHIOL (METHYLMERKAPTAN)
CxBN(M)	TA4 TT9	AT	3 (E)			CV9 CV10 CV36		20	1065	NEON, STLAČENÝ
CxBN(M)	TA4 TT9	AT	3 (E)			CV9 CV10 CV36		20	1066	DUSÍK, STLAČENÝ
PxBH(M)	TU17 TA4 TT9	AT	1 (C/D)			CV9 CV10 CV36	S14	265	1067	OXID DUSIČITÝ
			1 (D)			CV9 CV10 CV36	S14		1069	CHLORID NITROSYLU (NITROSYLCHLORID)
PxBN(M)	TA4 TT9	AT	3 (C/E)			CV9 CV10 CV36		25	1070	OXID DUSNÝ (RAJSKÝ PLYN)
CxBH(M)	TA4 TT9	FL	1 (B/D)			CV9 CV10 CV36	S2 S14	263	1071	PLYN ROPNÝ, STLAČENÝ
CxBN(M)	TA4 TT9	AT	3 (E)			CV9 CV10 CV36		25	1072	KYSLÍK, STLAČENÝ

UN číslo	Pojmenování a popis	Třída	Klasifikační kód	Obalová skupina	Bezpečnostní značky	Zvláštní ustanovení	Omezené a vyňaté množství		Balení			Přemístitelné cisterny a kontejnery pro volně ložené látky	
							3.4	3.5.1.2	Pokyny pro balení	Zvláštní ustanovení pro obaly	Ustanovení o společném balení	Pokyny	Zvláštní ustanovení
	3.1.2	2.2	2.2	2.1.1.3	5.2.2	3.3	3.4	3.5.1.2	4.1.4	4.1.4	4.1.10	4.2.5.2, 7.3.2	4.2.5.3
(1)	(2)	(3a)	(3b)	(4)	(5)	(6)	(7a)	(7b)	(8)	(9a)	(9b)	(10)	(11)
1073	KYSLÍK, HLUBOCE ZCHLAZENÝ, KAPALNÝ	2	3O		2.2+5.1		0	E0	P203		MP9	T75	TP5 TP22
1075	PLYNY ROPNÉ, ZKAPALNĚNÉ	2	2F		2.1	274 583 639 660 662	0	E0	P200		MP9	(M) T50	
1076	FOSGEN	2	2TC		2.3+8		0	E0	P200		MP9		
1077	PROPEN	2	2F		2.1	662	0	E0	P200		MP9	(M) T50	
1078	PLYN JAKO CHLADICÍ PROSTŘEDEK, J.N. (směs F1, směs F2 nebo směs F3)	2	2A		2.2	274 582 662	120 ml	E1	P200		MP9	(M) T50	
1079	OXID SIŘIČITÝ	2	2TC		2.3+8		0	E0	P200		MP9	(M) T50	TP19
1080	FLUORID SÍROVÝ	2	2A		2.2	662	120 ml	E1	P200		MP9	(M)	
1081	TETRAFLUORETHYLEN, STABILIZOVANÝ	2	2F		2.1	662 386	0	E0	P200		MP9	(M)	
1082	CHLORTRIFLUORETHYLEN, STABILIZOVANÝ (PLYN JAKO CHLADICÍ PROSTŘEDEK R1113)	2	2TF		2.3+2.1	386	0	E0	P200		MP9	(M) T50	
1083	TRIMETHYLAMIN, BEZVODÝ	2	2F		2.1	662	0	E0	P200		MP9	(M) T50	
1085	VINYLBROMID, STABILIZOVANÝ	2	2F		2.1	662 386	0	E0	P200		MP9	(M) T50	
1086	VINYLCHLORID, STABILIZOVANÝ	2	2F		2.1	662 386	0	E0	P200		MP9	(M) T50	
1087	VINYLMETHYLETER, STABILIZOVANÝ	2	2F		2.1	662 386	0	E0	P200		MP9	(M) T50	
1088	ACETAL	3	F1	II	3		1 L	E2	P001 IBC02 R001		MP19	T4	TP1
1089	ACETALDEHYD	3	F1	I	3		0	E0	P001		MP7 MP17	T11	TP2 TP7
1090	ACETON	3	F1	II	3		1 L	E2	P001 IBC02 R001		MP19	T4	TP1
1091	ACETONOVÉ OLEJE	3	F1	II	3		1 L	E2	P001 IBC02 R001		MP19	T4	TP1 TP8
1092	AKROLEIN, STABILIZOVANÝ	6.1	TF1	I	6.1+3	354 386	0	E0	P601		MP8 MP17	T22	TP2 TP7
1093	AKRYLONITRIL, STABILIZOVANÝ	3	FT1	I	3+6.1	386	0	E0	P001		MP7 MP17	T14	TP2
1098	ALLYLALKOHOL	6.1	TF1	I	6.1+3	354	0	E0	P602		MP8 MP17	T20	TP2
1099	ALLYLBROMID	3	FT1	I	3+6.1		0	E0	P001		MP7 MP17	T14	TP2

Cisterny ADR		Vozidla pro přepravu v cisternách	Přepravní kategorie (Kód omezení pro tunely)	Zvláštní ustanovení pro				Identifikační číslo nebezpečnosti	UN číslo	Pojmenování a popis
Kód cisterny	Zvláštní ustanovení			přepravu kusů	přepravu ve volně loženém stavu	nakládku vykládku a manipulaci	provoz			
4.3	4.3.5, 6.8.4	9.1.1.2	1.1.3.6 (8.6)	7.2.4	7.3.3	7.5.11	8.5	5.3.2.3		3.1.2
(12)	(13)	(14)	(15)	(16)	(17)	(18)	(19)	(20)	(1)	(2)
RxBN	TU7 TU19 TA4 TT9	AT	3 (C/E)	V5		CV9 CV11 CV36	S20	225	1073	KYSLÍK, HLUBOCE ZCHLAZENÝ, KAPALNÝ
PxBN(M)	TA4 TT9 TT11	FL	2 (B/D)			CV9 CV10 CV36	S2 S20	23	1075	PLYNÝ ROPNĚ, ZKAPALNĚNĚ
P22DH(M)	TU17 TA4 TT9	AT	1 (C/D)			CV9 CV10 CV36	S14	268	1076	FOSGEN
PxBN(M)	TA4 TT9	FL	2 (B/D)			CV9 CV10 CV36	S2 S20	23	1077	PROPEN
PxBN(M)	TA4 TT9	AT	3 (C/E)			CV9 CV10 CV36		20	1078	PLYN JAKO CHLADICÍ PROSTŘEDEK, J.N. (směs F1, směs F2 nebo směs F3)
PxDH(M)	TA4 TT9 TT10	AT	1 (C/D)			CV9 CV10 CV36	S14	268	1079	OXID SIŘIČITÝ
PxBN(M)	TA4 TT9	AT	3 (C/E)			CV9 CV10 CV36		20	1080	FLUORID SÍROVÝ
PxBN(M)	TU40 TA4 TT9	FL	2 (B/D)	V8		CV9 CV10 CV36	S2 S20 S4	239	1081	TETRAFLUORETHYLEN, STABILIZOVANÝ
PxBH(M)	TA4 TT9	FL	1 (B/D)	V8		CV9 CV10 CV36	S2 S14 S4	263	1082	CHLORTRIFLUORETHYLEN, STABILIZOVANÝ (PLYN JAKO CHLADICÍ PROSTŘEDEK R1113)
PxBN(M)	TA4 TT9	FL	2 (B/D)			CV9 CV10 CV36	S2 S20	23	1083	TRIMETHYLAMIN, BEZVODÝ
PxBN(M)	TA4 TT9	FL	2 (B/D)	V8		CV9 CV10 CV36	S2 S20 S4	239	1085	VINYLBROMID, STABILIZOVANÝ
PxBN(M)	TA4 TT9	FL	2 (B/D)	V8		CV9 CV10 CV36	S2 S20 S4	239	1086	VINYLCHLORID, STABILIZOVANÝ
PxBN(M)	TA4 TT9	FL	2 (B/D)	V8		CV9 CV10 CV36	S2 S20 S4	239	1087	VINYLMETHYLETER, STABILIZOVANÝ
LGBF		FL	2 (D/E)				S2 S20	33	1088	ACETAL
L4BN	TU8	FL	1 (D/E)				S2 S20	33	1089	ACETALDEHYD
LGBF		FL	2 (D/E)				S2 S20	33	1090	ACETON
LGBF		FL	2 (D/E)				S2 S20	33	1091	ACETONOVÉ OLEJE
L15CH	TU14 TU15 TE19 TE21	FL	1 (C/D)	V8		CV1 CV13 CV28	S2 S9 S14 S4	663	1092	AKROLEIN, STABILIZOVANÝ
L10CH	TU14 TU15 TE21	FL	1 (C/E)	V8		CV13 CV28	S2 S22 S4	336	1093	AKRYLONITRIL, STABILIZOVANÝ
L10CH	TU14 TU15 TE19 TE21	FL	1 (C/D)			CV1 CV13 CV28	S2 S9 S14	663	1098	ALLYLALKOHOL
L10CH	TU14 TU15 TE21	FL	1 (C/E)			CV13 CV28	S2 S22	336	1099	ALLYLBROMID

UN číslo	Pojmenování a popis	Třída	Klasifikační kód	Obalová skupina	Bezpečnostní značky	Zvláštní ustanovení	Omezené a vyňaté množství		Balení			Přemístitelné cisterny a kontejnery pro volně ložené látky	
									Pokyny pro balení	Zvláštní ustanovení pro obaly	Ustanovení o společném balení	Pokyny	Zvláštní ustanovení
	3.1.2	2.2	2.2	2.1.1.3	5.2.2	3.3	3.4	3.5.1.2	4.1.4	4.1.4	4.1.10	4.2.5.2, 7.3.2	4.2.5.3
(1)	(2)	(3a)	(3b)	(4)	(5)	(6)	(7a)	(7b)	(8)	(9a)	(9b)	(10)	(11)
1100	ALLYLCHLORID	3	FT1	I	3+6.1		0	E0	P001		MP7 MP17	T14	TP2
1104	AMYLACETÁTY (AMYL-ACETÁTY)	3	F1	III	3		5 L	E1	P001 IBC03 LP01 R001		MP19	T2	TP1
1105	PENTANOLY	3	F1	II	3		1 L	E2	P001 IBC02 R001		MP19	T4	TP1 TP29
1105	PENTANOLY	3	F1	III	3		5 L	E1	P001 IBC03 LP01 R001		MP19	T2	TP1
1106	AMYLAMIN	3	FC	II	3+8		1 L	E2	P001 IBC02		MP19	T7	TP1
1106	AMYLAMIN	3	FC	III	3+8		5 L	E1	P001 IBC03 R001		MP19	T4	TP1
1107	AMYLCHLORID	3	F1	II	3		1 L	E2	P001 IBC02 R001		MP19	T4	TP1
1108	1-PENTEN (n-AMYLEN)	3	F1	I	3		0	E3	P001		MP7 MP17	T11	TP2
1109	AMYLFORMIÁTY (AMYL-FORMIÁTY)	3	F1	III	3		5 L	E1	P001 IBC03 LP01 R001		MP19	T2	TP1
1110	n-AMYLMETHYLKETON	3	F1	III	3		5 L	E1	P001 IBC03 LP01 R001		MP19	T2	TP1
1111	AMYLMERKAPTAN	3	F1	II	3		1 L	E2	P001 IBC02 R001		MP19	T4	TP1
1112	AMYLNITRÁT (AMYL-NITRÁT)	3	F1	III	3		5 L	E1	P001 IBC03 LP01 R001		MP19	T2	TP1
1113	AMYLNITRIT (AMYL-NITRIT)	3	F1	II	3		1 L	E2	P001 IBC02 R001		MP19	T4	TP1
1114	BENZEN	3	F1	II	3		1 L	E2	P001 IBC02 R001		MP19	T4	TP1
1120	BUTANOLY	3	F1	II	3		1 L	E2	P001 IBC02 R001		MP19	T4	TP1 TP29
1120	BUTANOLY	3	F1	III	3		5 L	E1	P001 IBC03 LP01 R001		MP19	T2	TP1
1123	BUTYLACETÁTY (BUTYL-ACETÁTY)	3	F1	II	3		1 L	E2	P001 IBC02 R001		MP19	T4	TP1
1123	BUTYLACETÁTY (BUTYL-ACETÁTY)	3	F1	III	3		5 L	E1	P001 IBC03 LP01 R001		MP19	T2	TP1
1125	n-BUTYLAMIN	3	FC	II	3+8		1 L	E2	P001 IBC02		MP19	T7	TP1
1126	1-BROMBUTAN	3	F1	II	3		1 L	E2	P001 IBC02 R001		MP19	T4	TP1
1127	CHLORBUTANY	3	F1	II	3		1 L	E2	P001 IBC02 R001		MP19	T4	TP1

Cisterny ADR		Vozidla pro přepravu v cisternách	Přepravní kategorie (Kód omezení pro tunely)	Zvláštní ustanovení pro				Identifikační číslo nebezpečnosti	UN číslo	Pojmenování a popis
Kód cisterny	Zvláštní ustanovení			přepravu kusů	přepravu ve volně loženém stavu	nakládku vykládku a manipulaci	provoz			
4.3	4.3.5, 6.8.4	9.1.1.2	1.1.3.6 (8.6)	7.2.4	7.3.3	7.5.11	8.5	5.3.2.3		3.1.2
(12)	(13)	(14)	(15)	(16)	(17)	(18)	(19)	(20)	(1)	(2)
L10CH	TU14 TU15 TE21	FL	1 (C/E)			CV13 CV28	S2 S22	336	1100	ALLYLCHLORID
LGBF		FL	3 (D/E)	V12			S2	30	1104	AMYLACETÁTY (AMYL-ACETÁTY)
LGBF		FL	2 (D/E)				S2 S20	33	1105	PENTANOLY
LGBF		FL	3 (D/E)	V12			S2	30	1105	PENTANOLY
L4BH		FL	2 (D/E)				S2 S20	338	1106	AMYLAMIN
L4BN		FL	3 (D/E)	V12			S2	38	1106	AMYLAMIN
LGBF		FL	2 (D/E)				S2 S20	33	1107	AMYLCHLORID
L4BN		FL	1 (D/E)				S2 S20	33	1108	1-PENTEN (n-AMYLEN)
LGBF		FL	3 (D/E)	V12			S2	30	1109	AMYLFORMIÁTY (AMYL-FORMIÁTY)
LGBF		FL	3 (D/E)	V12			S2	30	1110	n-AMYLMETHYLKETON
LGBF		FL	2 (D/E)				S2 S20	33	1111	AMYLMERKAPTAN
LGBF		FL	3 (D/E)	V12			S2	30	1112	AMYLNITRÁT (AMYL-NITRÁT)
LGBF		FL	2 (D/E)				S2 S20	33	1113	AMYLNITRIT (AMYL-NITRIT)
LGBF		FL	2 (D/E)				S2 S20	33	1114	BENZEN
LGBF		FL	2 (D/E)				S2 S20	33	1120	BUTANOLY
LGBF		FL	3 (D/E)	V12			S2	30	1120	BUTANOLY
LGBF		FL	2 (D/E)				S2 S20	33	1123	BUTYLACETÁTY (BUTYL-ACETÁTY)
LGBF		FL	3 (D/E)	V12			S2	30	1123	BUTYLACETÁTY (BUTYL-ACETÁTY)
L4BH		FL	2 (D/E)				S2 S20	338	1125	n-BUTYLAMIN
LGBF		FL	2 (D/E)				S2 S20	33	1126	1-BROMBUTAN
LGBF		FL	2 (D/E)				S2 S20	33	1127	CHLORBUTANY

UN číslo	Pojmenování a popis	Třída	Klasifikační kód	Obalová skupina	Bezpečnostní značky	Zvláštní ustanovení	Omezení a vyňaté množství		Balení			Přemístitelné cisterny a kontejnery pro volně ložené látky	
							3.4	3.5.1.2	Pokyny pro balení	Zvláštní ustanovení pro obaly	Ustanovení o společném balení	Pokyny	Zvláštní ustanovení
	3.1.2	2.2	2.2	2.1.1.3	5.2.2	3.3	3.4	3.5.1.2	4.1.4	4.1.4	4.1.10	4.2.5.2, 7.3.2	4.2.5.3
(1)	(2)	(3a)	(3b)	(4)	(5)	(6)	(7a)	(7b)	(8)	(9a)	(9b)	(10)	(11)
1128	n-BUTYLFORMIÁT (n-BUTYLFORMIÁT)	3	F1	II	3		1 L	E2	P001 IBC02 R001		MP19	T4	TP1
1129	BUTYRALDEHYD	3	F1	II	3		1 L	E2	P001 IBC02 R001		MP19	T4	TP1
1130	OLEJ KAFROVÝ	3	F1	III	3		5 L	E1	P001 IBC03 LP01 R001		MP19	T2	TP1
1131	SIROUHLÍK	3	FT1	I	3+6.1		0	E0	P001	PP31	MP7 MP17	T14	TP2 TP7
1133	LEPIDLA s hořlavou kapalnou látkou	3	F1	I	3		500 ml	E3	P001		MP7 MP17	T11	TP1 TP8 TP27
1133	LEPIDLA s hořlavou kapalnou látkou (tenze par při 50 °C je vyšší než 110 kPa)	3	F1	II	3	640C	5 L	E2	P001	PP1	MP19	T4	TP1 TP8
1133	LEPIDLA s hořlavou kapalnou látkou (tenze par při 50 °C nepřevyšuje 110 kPa)	3	F1	II	3	640D	5 L	E2	P001 IBC02 R001	PP1	MP19	T4	TP1 TP8
1133	LEPIDLA s hořlavou kapalnou látkou	3	F1	III	3		5 L	E1	P001 IBC03 LP01 R001	PP1	MP19	T2	TP1
1133	LEPIDLA s hořlavou kapalnou látkou (s bodem vzplanutí pod 23 °C a viskozitou podle 2.2.3.1.4) (tenze par při 50 °C je vyšší než 110 kPa)	3	F1	III	3		5 L	E1	P001 R001	PP1	MP19		
1133	LEPIDLA s hořlavou kapalnou látkou (s bodem vzplanutí pod 23 °C a viskozitou podle 2.2.3.1.4) (tenze par při 50 °C nepřesahuje 110 kPa)	3	F1	III	3		5 L	E1	P001 IBC02 R001	PP1 BB4	MP19		
1134	CHLORBENZEN	3	F1	III	3		5 L	E1	P001 IBC03 LP01 R001		MP19	T2	TP1
1135	ETHYLENCHLORHYDRIN	6.1	TF1	I	6.1+3	354	0	E0	P602		MP8 MP17	T20	TP2
1136	OLEJE DEHTOVÉ, HOŘLAVÉ	3	F1	II	3		1 L	E2	P001 IBC02 R001		MP19	T4	TP1
1136	OLEJE DEHTOVÉ, HOŘLAVÉ	3	F1	III	3		5 L	E1	P001 IBC03 LP01 R001		MP19	T4	TP1 TP29
1139	OCHRANNÝ NÁTĚR, ROZTOK (včetně povrchových úprav nebo nátěrů používaných k průmyslovým nebo jiným účelům, jako jsou základní nátěry karoserií vozidel nebo vnitřní nátěry sudů)	3	F1	I	3		500 ml	E3	P001		MP7 MP17	T11	TP1 TP8 TP27
1139	OCHRANNÝ NÁTĚR, ROZTOK (včetně povrchových úprav nebo nátěrů používaných k průmyslovým nebo jiným účelům, jako jsou základní nátěry karoserií vozidel nebo vnitřní nátěry sudů) (tenze par při 50 °C je vyšší než 110 kPa)	3	F1	II	3	640C	5 L	E2	P001		MP19	T4	TP1 TP8

Cisterny ADR		Vozidla pro přepravu v cisternách	Přepravní kategorie (Kód omezení pro tunely)	Zvláštní ustanovení pro				Identifikační číslo nebezpečnosti	UN číslo	Pojmenování a popis
Kód cisterny	Zvláštní ustanovení			přepravu kusů	přepravu ve volně loženém stavu	nakládku vykládku a manipulaci	provoz			
4.3	4.3.5, 6.8.4	9.1.1.2	1.1.3.6 (8.6)	7.2.4	7.3.3	7.5.11	8.5	5.3.2.3		3.1.2
(12)	(13)	(14)	(15)	(16)	(17)	(18)	(19)	(20)	(1)	(2)
LGBF		FL	2 (D/E)				S2 S20	33	1128	n-BUTYLFORMIÁT (n-BUTYL-FORMIÁT)
LGBF		FL	2 (D/E)				S2 S20	33	1129	BUTYRALDEHYD
LGBF		FL	3 (D/E)	V12			S2	30	1130	OLEJ KAFROVÝ
L10CH	TU2 TU14 TU15 TE21	FL	1 (C/E)			CV13 CV28	S2 S22	336	1131	SIROUHLÍK
L4BN		FL	1 (D/E)				S2 S20	33	1133	LEPIDLA s hořlavou kapalnou látkou
L1,5BN		FL	2 (D/E)				S2 S20	33	1133	LEPIDLA s hořlavou kapalnou látkou (tenze par při 50 °C je vyšší než 110 kPa)
LGBF		FL	2 (D/E)				S2 S20	33	1133	LEPIDLA s hořlavou kapalnou látkou (tenze par při 50 °C nepřevyšuje 110 kPa)
LGBF		FL	3 (D/E)	V12			S2	30	1133	LEPIDLA s hořlavou kapalnou látkou
			3 (E)				S2		1133	LEPIDLA s hořlavou kapalnou látkou (s bodem vzplanutí pod 23 °C a viskozitou podle 2.2.3.1.4) (tenze par při 50 °C je vyšší než 110 kPa)
			3 (E)				S2		1133	LEPIDLA s hořlavou kapalnou látkou (s bodem vzplanutí pod 23 °C a viskozitou podle 2.2.3.1.4) (tenze par při 50 °C nepřesahuje 110 kPa)
LGBF		FL	3 (D/E)	V12			S2	30	1134	CHLORBENZEN
L10CH	TU14 TU15 TE19 TE21	FL	1 (C/D)			CV1 CV13 CV28	S2 S9 S14	663	1135	ETHYLENCHLORHYDRIN
LGBF		FL	2 (D/E)				S2 S20	33	1136	OLEJE DEHTOVÉ, HOŘLAVÉ
LGBF		FL	3 (D/E)	V12			S2	30	1136	OLEJE DEHTOVÉ, HOŘLAVÉ
L4BN		FL	1 (D/E)				S2 S20	33	1139	OCHRANNÝ NÁTĚR, ROZTOK (včetně povrchových úprav nebo nátěrů používaných k průmyslovým nebo jiným účelům, jako jsou základní nátěry karosérii vozidel nebo vnitřní nátěry sudů)
L1,5BN		FL	2 (D/E)				S2 S20	33	1139	OCHRANNÝ NÁTĚR, ROZTOK (včetně povrchových úprav nebo nátěrů používaných k průmyslovým nebo jiným účelům, jako jsou základní nátěry karosérii vozidel nebo vnitřní nátěry sudů) (tenze par při 50 °C je vyšší než 110 kPa)

UN číslo	Pojmenování a popis	Třída	Klasifikační kód	Obalová skupina	Bezpečnostní značky	Zvláštní ustanovení	Omezení a vyňatí množství		Balení			Přemístitelné cisterny a kontejnery pro volně ložené látky	
									Pokyny pro balení	Zvláštní ustanovení pro obaly	Ustanovení o společném balení	Pokyny	Zvláštní ustanovení
	3.1.2	2.2	2.2	2.1.1.3	5.2.2	3.3	3.4	3.5.1.2	4.1.4	4.1.4	4.1.10	4.2.5.2, 7.3.2	4.2.5.3
(1)	(2)	(3a)	(3b)	(4)	(5)	(6)	(7a)	(7b)	(8)	(9a)	(9b)	(10)	(11)
1139	OCHRANNÝ NÁTĚR, ROZTOK (včetně povrchových úprav nebo nátěrů používaných k průmyslovým nebo jiným účelům, jako jsou základní nátěry karoserií vozidel nebo vnitřní nátěry sudů) (tenze par při 50 °C nepřesahuje 110 kPa)	3	F1	II	3	640D	5 L	E2	P001 IBC02 R001		MP19	T4	TP1 TP8
1139	OCHRANNÝ NÁTĚR, ROZTOK (včetně povrchových úprav nebo nátěrů používaných k průmyslovým nebo jiným účelům, jako jsou základní nátěry karoserií vozidel nebo vnitřní nátěry sudů)	3	F1	III	3		5 L	E1	P001 IBC03 LP01 R001		MP19	T2	TP1
1139	OCHRANNÝ NÁTĚR, ROZTOK (včetně povrchových úprav nebo nátěrů používaných k průmyslovým nebo jiným účelům, jako jsou základní nátěry karoserií vozidel nebo vnitřní nátěry sudů) (s bodem vzplanutí pod 23 °C a viskozitou podle 2.2.3.1.4) (tenze par při 50 °C)	3	F1	III	3		5 L	E1	P001 R001		MP19		
1139	OCHRANNÝ NÁTĚR, ROZTOK (včetně povrchových úprav nebo nátěrů používaných k průmyslovým nebo jiným účelům, jako jsou základní nátěry karoserií vozidel nebo vnitřní nátěry sudů) (s bodem vzplanutí pod 23 °C a viskozitou podle 2.2.3.1.4) (tenze par při 50 °C)	3	F1	III	3		5 L	E1	P001 IBC02 R001	BB4	MP19		
1143	KROTONALDEHYD nebo KROTONALDEHYD, STABILIZOVANÝ	6.1	TF1	I	6.1+3	324 354 386	0	E0	P602		MP8 MP17	T20	TP2
1144	KROTONYLEN	3	F1	I	3		0	E3	P001		MP7 MP17	T11	TP2
1145	CYKLOHEXAN	3	F1	II	3		1 L	E2	P001 IBC02 R001		MP19	T4	TP1
1146	CYKLOPENTAN	3	F1	II	3		1 L	E2	P001 IBC02 R001		MP19	T7	TP1
1147	DEKAHYDRONAFTALEN	3	F1	III	3		5 L	E1	P001 IBC03 LP01 R001		MP19	T2	TP1
1148	DIACETONALKOHOL	3	F1	II	3		1 L	E2	P001 IBC02 R001		MP19	T4	TP1
1148	DIACETONALKOHOL	3	F1	III	3		5 L	E1	P001 IBC03 LP01 R001		MP19	T2	TP1
1149	DIBUTYLETERY	3	F1	III	3		5 L	E1	P001 IBC03 LP01 R001		MP19	T2	TP1
1150	1,2-DICHLORETHYLEN	3	F1	II	3		1 L	E2	P001 IBC02 R001		MP19	T7	TP2
1152	DICHLORPENTANY	3	F1	III	3		5 L	E1	P001 IBC03 LP01 R001		MP19	T2	TP1
1153	ETHYLENGLYKOLDIETHYLETHER	3	F1	II	3		1 L	E2	P001 IBC02 R001		MP19	T4	TP1

Cisterny ADR		Vozidla pro přepravu v cisternách	Přepravní kategorie (Kód omezení pro tunely)	Zvláštní ustanovení pro				Identifikační číslo nebezpečnosti	UN číslo	Pojmenování a popis
Kód cisterny	Zvláštní ustanovení			přepravu kusů	přepravu ve volně loženém stavu	nakládku vykládku a manipulaci	provoz			
4.3	4.3.5, 6.8.4	9.1.1.2	1.1.3.6 (8.6)	7.2.4	7.3.3	7.5.11	8.5	5.3.2.3	3.1.2	
(12)	(13)	(14)	(15)	(16)	(17)	(18)	(19)	(20)	(1)	(2)
LGBF		FL	2 (D/E)				S2 S20	33	1139	OCHRANNÝ NÁTĚR, ROZTOK (včetně povrchových úprav nebo nátěrů používaných k průmyslovým nebo jiným účelům, jako jsou základní nátěry karoserií vozidel nebo vnitřní nátěry sudů) (tenze par při 50 °C nepřesahuje 110 kPa)
LGBF		FL	3 (D/E)	V12			S2	30	1139	OCHRANNÝ NÁTĚR, ROZTOK (včetně povrchových úprav nebo nátěrů používaných k průmyslovým nebo jiným účelům, jako jsou základní nátěry karoserií vozidel nebo vnitřní nátěry sudů)
			3 (E)				S2		1139	OCHRANNÝ NÁTĚR, ROZTOK (včetně povrchových úprav nebo nátěrů používaných k průmyslovým nebo jiným účelům, jako jsou základní nátěry karoserií vozidel nebo vnitřní nátěry sudů) (s bodem vzplanutí pod 23 °C a viskozitou podle 2.2.3.1.4) (tenze par při 50 °C)
			3 (E)				S2		1139	OCHRANNÝ NÁTĚR, ROZTOK (včetně povrchových úprav nebo nátěrů používaných k průmyslovým nebo jiným účelům, jako jsou základní nátěry karoserií vozidel nebo vnitřní nátěry sudů) (s bodem vzplanutí pod 23 °C a viskozitou podle 2.2.3.1.4) (tenze par při 50 °C)
L10CH	TU14 TU15 TE19 TE21	FL	1 (C/D)	V8		CV1 CV13 CV28	S2 S9 S14 S4	663	1143	KROTONALDEHYD nebo KROTONALDEHYD, STABILIZOVANÝ
L4BN		FL	1 (D/E)				S2 S20	339	1144	KROTONYLEN
LGBF		FL	2 (D/E)				S2 S20	33	1145	CYKLOHEXAN
LGBF		FL	2 (D/E)				S2 S20	33	1146	CYKLOPENTAN
LGBF		FL	3 (D/E)	V12			S2	30	1147	DEKAHYDRONAFTALEN
LGBF		FL	2 (D/E)				S2 S20	33	1148	DIACETONALKOHOL
LGBF		FL	3 (D/E)	V12			S2	30	1148	DIACETONALKOHOL
LGBF		FL	3 (D/E)	V12			S2	30	1149	DIBUTYLETHERY
LGBF		FL	2 (D/E)				S2 S20	33	1150	1,2-DICHLORETHYLEN
LGBF		FL	3 (D/E)	V12			S2	30	1152	DICHLORPENTANY
LGBF		FL	2 (D/E)				S2 S20	33	1153	ETHYLENGLYKOLDIETHYLETHER

UN číslo	Pojmenování a popis	Třída	Klasifikační kód	Obalová skupina	Bezpečnostní značky	Zvláštní ustanovení	Omezení a vyňaté množství		Balení			Přemístitelné cisterny a kontejnery pro volně ložené látky	
							3.4	3.5.1.2	Pokyny pro balení	Zvláštní ustanovení pro obaly	Ustanovení o společném balení	Pokyny	Zvláštní ustanovení
	3.1.2	2.2	2.2	2.1.1.3	5.2.2	3.3	3.4	3.5.1.2	4.1.4	4.1.4	4.1.10	4.2.5.2, 7.3.2	4.2.5.3
(1)	(2)	(3a)	(3b)	(4)	(5)	(6)	(7a)	(7b)	(8)	(9a)	(9b)	(10)	(11)
1153	ETHYLENGLYKOLDIETHYLETHER	3	F1	III	3		5 L	E1	P001 IBC03 LP01 R001		MP19	T2	TP1
1154	DIETHYLAMIN	3	FC	II	3+8		1 L	E2	P001 IBC02		MP19	T7	TP1
1155	DIETHYLETHER (ETHYLETHER)	3	F1	I	3		0	E3	P001		MP7 MP17	T11	TP2
1156	DIETHYLKETON	3	F1	II	3		1 L	E2	P001 IBC02 R001		MP19	T4	TP1
1157	DIISOBUTYLKETON	3	F1	III	3		5 L	E1	P001 IBC03 LP01 R001		MP19	T2	TP1
1158	DIISOPROPYLAMIN	3	FC	II	3+8		1 L	E2	P001 IBC02		MP19	T7	TP1
1159	DIISOPROPYLETHER	3	F1	II	3		1 L	E2	P001 IBC02 R001		MP19	T4	TP1
1160	DIMETHYLAMIN, VODNÝ ROZTOK	3	FC	II	3+8		1 L	E2	P001 IBC02		MP19	T7	TP1
1161	DIMETHYLKARBONÁT (DIMETHYLKARBONÁT)	3	F1	II	3		1 L	E2	P001 IBC02 R001		MP19	T4	TP1
1162	DIMETHYLDICHLORSILAN	3	FC	II	3+8		0	E0	P010		MP19	T10	TP2 TP7
1163	DIMETHYLHYDRAZIN, ASYMETRICKÝ	6.1	TFC	I	6.1+3+8	354	0	E0	P602		MP8 MP17	T20	TP2
1164	DIMETHYLSULFID	3	F1	II	3		1 L	E2	P001 IBC02	B8	MP19	T7	TP2
1165	DIOXAN	3	F1	II	3		1 L	E2	P001 IBC02 R001		MP19	T4	TP1
1166	DIOXOLAN	3	F1	II	3		1 L	E2	P001 IBC02 R001		MP19	T4	TP1
1167	DIVINYLETHER, STABILIZOVANÝ	3	F1	I	3	386	0	E3	P001		MP7 MP17	T11	TP2
1169	EXTRAKTY AROMATICKÉ, KAPALNÉ (tenze par při 50 °C je vyšší než 110 kPa)	3	F1	II	3	601 640C	5 L	E2	P001		MP19	T4	TP1 TP8
1169	EXTRAKTY AROMATICKÉ, KAPALNÉ (tenze par při 50 °C nepřesahuje 110 kPa)	3	F1	II	3	601 640D	5 L	E2	P001 IBC02 R001		MP19	T4	TP1 TP8
1169	EXTRAKTY AROMATICKÉ, KAPALNÉ	3	F1	III	3	601	5 L	E1	P001 IBC03 LP01 R001		MP19	T2	TP1
1169	EXTRAKTY AROMATICKÉ, KAPALNÉ (s bodem vzplanutí pod 23 °C a viskozitou podle 2.2.3.1.4) (tenze par při 50 °C je vyšší než 110 kPa)	3	F1	III	3	601	5 L	E1	P001 R001		MP19		
1169	EXTRAKTY AROMATICKÉ, KAPALNÉ (s bodem vzplanutí pod 23 °C a viskozitou podle 2.2.3.1.4) (tenze par při 50 °C nepřesahuje 110 kPa)	3	F1	III	3	601	5 L	E1	P001 IBC02 R001	BB4	MP19		
1170	ETHANOL (ETHYLALKOHOL) nebo ETHANOL, ROZTOK (ETHYLALKOHOL, ROZTOK)	3	F1	II	3	144 601	1 L	E2	P001 IBC02 R001		MP19	T4	TP1

Cisterny ADR		Vozidla pro přepravu v cisternách	Přepravní kategorie (Kód omezení pro tunely)	Zvláštní ustanovení pro				Identifikační číslo nebezpečnosti	UN číslo	Pojmenování a popis
Kód cisterny	Zvláštní ustanovení			přepravu kusů	přepravu ve volně loženém stavu	nakládku vykládku a manipulaci	provoz			
4.3	4.3.5, 6.8.4	9.1.1.2	1.1.3.6 (8.6)	7.2.4	7.3.3	7.5.11	8.5	5.3.2.3		3.1.2
(12)	(13)	(14)	(15)	(16)	(17)	(18)	(19)	(20)	(1)	(2)
LGBF		FL	3 (D/E)	V12			S2	30	1153	ETHYLENGLYKOLDIETHYLETHER
L4BH		FL	2 (D/E)				S2 S20	338	1154	DIETHYLAMIN
L4BN		FL	1 (D/E)				S2 S20	33	1155	DIETHYLETHER (ETHYLETHER)
LGBF		FL	2 (D/E)				S2 S20	33	1156	DIETHYLKETON
LGBF		FL	3 (D/E)	V12			S2	30	1157	DIISOBUTYLKETON
L4BH		FL	2 (D/E)				S2 S20	338	1158	DIISOPROPYLAMIN
LGBF		FL	2 (D/E)				S2 S20	33	1159	DIISOPROPYLETHER
L4BH		FL	2 (D/E)				S2 S20	338	1160	DIMETHYLAMIN, VODNÝ ROZTOK
LGBF		FL	2 (D/E)				S2 S20	33	1161	DIMETHYLKARBONÁT (DIMETHYLKARBONÁT)
L4BH		FL	2 (D/E)				S2 S20	X338	1162	DIMETHYLDICHLORSILAN
L10CH	TU14 TU15 TE19 TE21	FL	1 (C/D)			CV1 CV13 CV28	S2 S9 S14	663	1163	DIMETHYLHYDRAZIN, ASYMETRICKÝ
L1,5BN		FL	2 (D/E)				S2 S20	33	1164	DIMETHYLSULFID
LGBF		FL	2 (D/E)				S2 S20	33	1165	DIOXAN
LGBF		FL	2 (D/E)				S2 S20	33	1166	DIOXOLAN
L4BN		FL	1 (D/E)	V8			S2 S20 S4	339	1167	DIVINYLETHER, STABILIZOVANÝ
L1,5BN		FL	2 (D/E)				S2 S20	33	1169	EXTRAKTY AROMATICKÉ, KAPALNÉ (tenze par při 50 °C je vyšší než 110 kPa)
LGBF		FL	2 (D/E)				S2 S20	33	1169	EXTRAKTY AROMATICKÉ, KAPALNÉ (tenze par při 50 °C nepřesahuje 110 kPa)
LGBF		FL	3 (D/E)	V12			S2	30	1169	EXTRAKTY AROMATICKÉ, KAPALNÉ
			3 (E)				S2		1169	EXTRAKTY AROMATICKÉ, KAPALNÉ (s bodem vzplanutí pod 23 °C a viskozitou podle 2.2.3.1.4) (tenze par při 50 °C je vyšší než 110 kPa)
			3 (E)				S2		1169	EXTRAKTY AROMATICKÉ, KAPALNÉ (s bodem vzplanutí pod 23 °C a viskozitou podle 2.2.3.1.4) (tenze par při 50 °C nepřesahuje 110 kPa)
LGBF		FL	2 (D/E)				S2 S20	33	1170	ETHANOL (ETHYLALKOHOL) nebo ETHANOL, ROZTOK (ETHYLALKOHOL, ROZTOK)

UN číslo	Pojmenování a popis	Třída	Klasifikační kód	Obalová skupina	Bezpečnostní značky	Zvláštní ustanovení	Omezené a vyňaté množství		Balení			Přemístitelné cisterny a kontejnery pro volně ložené látky	
									Pokyny pro balení	Zvláštní ustanovení pro obaly	Ustanovení o společném balení	Pokyny	Zvláštní ustanovení
	3.1.2	2.2	2.2	2.1.1.3	5.2.2	3.3	3.4	3.5.1.2	4.1.4	4.1.4	4.1.10	4.2.5.2, 7.3.2	4.2.5.3
(1)	(2)	(3a)	(3b)	(4)	(5)	(6)	(7a)	(7b)	(8)	(9a)	(9b)	(10)	(11)
1170	ETHANOL, ROZTOK (ETHYLALKOHOL, ROZTOK)	3	F1	III	3	144 601	5 L	E1	P001 IBC03 LP01 R001		MP19	T2	TP1
1171	ETHYLENGLYKOLMONOETHYLETER	3	F1	III	3		5 L	E1	P001 IBC03 LP01 R001		MP19	T2	TP1
1172	ETHYLENGLYKOLMONOETHYLETERACETÁT (ETHYLENGLYKOLMONOETHYLETER-ACETÁT)	3	F1	III	3		5 L	E1	P001 IBC03 LP01 R001		MP19	T2	TP1
1173	ETHYLACETÁT (ETHYL-ACETÁT)	3	F1	II	3		1 L	E2	P001 IBC02 R001		MP19	T4	TP1
1175	ETHYLBENZEN	3	F1	II	3		1 L	E2	P001 IBC02 R001		MP19	T4	TP1
1176	TRIETHYLBORÁT (TRIETHYLBORÁT)	3	F1	II	3		1 L	E2	P001 IBC02 R001		MP19	T4	TP1
1177	2-ETHYLBUTYLACETÁT (2-ETHYLBUTYL-ACETÁT)	3	F1	III	3		5 L	E1	P001 IBC03 LP01 R001		MP19	T2	TP1
1178	2-ETHYLBUTYRALDEHYD	3	F1	II	3		1 L	E2	P001 IBC02 R001		MP19	T4	TP1
1179	ETHYLBUTYLETER	3	F1	II	3		1 L	E2	P001 IBC02 R001		MP19	T4	TP1
1180	ETHYLBUTYRÁT (ETHYLBUTYRÁT)	3	F1	III	3		5 L	E1	P001 IBC03 LP01 R001		MP19	T2	TP1
1181	ETHYLCHLORACETÁT (ETHYLCHLORACETÁT)	6.1	TF1	II	6.1+3		100 ml	E4	P001 IBC02		MP15	T7	TP2
1182	ETHYLCHLORFORMIÁT (ETHYLCHLORFORMIÁT)	6.1	TFC	I	6.1+3+8	354	0	E0	P602		MP8 MP17	T20	TP2
1183	ETHYLDICHLORSILAN	4.3	WFC	I	4.3+3+8		0	E0	P401	RR7	MP2	T14	TP2 TP7
1184	ETHYLENDICHLORID	3	FT1	II	3+6.1		1 L	E2	P001 IBC02		MP19	T7	TP1
1185	ETHYLENIMIN, STABILIZOVANÝ	6.1	TF1	I	6.1+3	354 386	0	E0	P601		MP2	T22	TP2
1188	ETHYLENGLYKOLMONOMETHYLETHER	3	F1	III	3		5 L	E1	P001 IBC03 LP01 R001		MP19	T2	TP1
1189	ETHYLENGLYKOLMONOMETHYLETHERACETÁT (ETHYLENGLYKOLMONOMETHYLETHER-ACETÁT)	3	F1	III	3		5 L	E1	P001 IBC03 LP01 R001		MP19	T2	TP1
1190	ETHYLFORMIÁT (ETHYL-FORMIÁT)	3	F1	II	3		1 L	E2	P001 IBC02 R001		MP19	T4	TP1

Cisterny ADR		Vozidla pro přepravu v cisternách	Přepravní kategorie (Kód omezení pro tunely)	Zvláštní ustanovení pro				Identifikační číslo nebezpečnosti	UN číslo	Pojmenování a popis
Kód cisterny	Zvláštní ustanovení			přepravu kusů	přepravu ve volně loženém stavu	nakládku vykládku a manipulaci	provoz			
4.3	4.3.5, 6.8.4	9.1.1.2	1.1.3.6 (8.6)	7.2.4	7.3.3	7.5.11	8.5	5.3.2.3		3.1.2
(12)	(13)	(14)	(15)	(16)	(17)	(18)	(19)	(20)	(1)	(2)
LGBF		FL	3 (D/E)	V12			S2	30	1170	ETHANOL, ROZTOK (ETHYLALKOHOL, ROZTOK)
LGBF		FL	3 (D/E)	V12			S2	30	1171	ETHYLENGLYKOLMONOETHYLETER
LGBF		FL	3 (D/E)	V12			S2	30	1172	ETHYLENGLYKOLMONOETHYLETERACETÁT (ETHYLENGLYKOLMONOETHYLETER-ACETÁT)
LGBF		FL	2 (D/E)				S2 S20	33	1173	ETHYLACETÁT (ETHYL-ACETÁT)
LGBF		FL	2 (D/E)				S2 S20	33	1175	ETHYLBENZEN
LGBF		FL	2 (D/E)				S2 S20	33	1176	TRIETHYLBORÁT (TRIETHYL-BORÁT)
LGBF		FL	3 (D/E)	V12			S2	30	1177	2-ETHYLBUTYLACETÁT (2-ETHYLBUTYL-ACETÁT)
LGBF		FL	2 (D/E)				S2 S20	33	1178	2-ETHYLBUTYRALDEHYD
LGBF		FL	2 (D/E)				S2 S20	33	1179	ETHYLBUTYLETER
LGBF		FL	3 (D/E)	V12			S2	30	1180	ETHYLBUTYRÁT (ETHYL-BUTYRÁT)
L4BH	TU15 TE19	FL	2 (D/E)			CV13 CV28	S2 S9 S19	63	1181	ETHYLCHLORACETÁT (ETHYL-CHLORACETÁT)
L10CH	TU14 TU15 TE19 TE21	FL	1 (C/D)			CV1 CV13 CV28	S2 S9 S14	663	1182	ETHYLCHLORFORMIÁT (ETHYL-CHLORFORMIÁT)
L10DH	TU14 TU23 TE21 TM2 TM3	FL	0 (B/E)	V1		CV23	S2 S20	X338	1183	ETHYLDICHLORSILAN
L4BH	TU15	FL	2 (D/E)			CV13 CV28	S2 S19	336	1184	ETHYLENDICHLORID
L15CH	TU14 TU15 TE19 TE21	FL	1 (C/D)	V8		CV1 CV13 CV28	S2 S9 S14 S4	663	1185	ETHYLENIMIN, STABILIZOVANÝ
LGBF		FL	3 (D/E)	V12			S2	30	1188	ETHYLENGLYKOLMONOMETHYLETER
LGBF		FL	3 (D/E)	V12			S2	30	1189	ETHYLENGLYKOLMONOMETHYLETERACETÁT (ETHYLENGLYKOLMONOMETHYLETER-ACETÁT)
LGBF		FL	2 (D/E)				S2 S20	33	1190	ETHYLFORMIÁT (ETHYL-FORMIÁT)

UN číslo	Pojmenování a popis	Třída	Klasifikační kód	Obalová skupina	Bezpečnostní značky	Zvláštní ustanovení	Omezené a vyňaté množství		Balení			Přemístitelné cisterny a kontejnery pro volně ložené látky	
									Pokyny pro balení	Zvláštní ustanovení pro obaly	Ustanovení o společném balení	Pokyny	Zvláštní ustanovení
	3.1.2	2.2	2.2	2.1.1.3	5.2.2	3.3	3.4	3.5.1.2	4.1.4	4.1.4	4.1.10	4.2.5.2, 7.3.2	4.2.5.3
(1)	(2)	(3a)	(3b)	(4)	(5)	(6)	(7a)	(7b)	(8)	(9a)	(9b)	(10)	(11)
1191	OKTYLALDEHYDY	3	F1	III	3		5 L	E1	P001 IBC03 LP01 R001		MP19	T2	TP1
1192	ETHYLLAKTÁT (ETHYL-LAKTÁT)	3	F1	III	3		5 L	E1	P001 IBC03 LP01 R001		MP19	T2	TP1
1193	ETHYLMETHYLKETON (METHYLETHYLKETON)	3	F1	II	3		1 L	E2	P001 IBC02 R001		MP19	T4	TP1
1194	ETHYLNITRIT, ROZTOK (ETHYLNITRIT, ROZTOK)	3	FT1	I	3+6.1		0	E0	P001		MP7 MP17		
1195	ETHYLPROPIONÁT (ETHYLPROPIONÁT)	3	F1	II	3		1 L	E2	P001 IBC02 R001		MP19	T4	TP1
1196	ETHYLTRICHLORSILAN	3	FC	II	3+8		0	E0	P010		MP19	T10	TP2 TP7
1197	EXTRAKTY OCHUCOVACÍ, KAPALNÉ (tenze par při 50 °C je vyšší než 110 kPa)	3	F1	II	3	601 640C	5 L	E2	P001		MP19	T4	TP1 TP8
1197	EXTRAKTY OCHUCOVACÍ, KAPALNÉ (tenze par při 50 °C nepřesahuje 110 kPa)	3	F1	II	3	601 640D	5 L	E2	P001 IBC02 R001		MP19	T4	TP1 TP8
1197	EXTRAKTY OCHUCOVACÍ, KAPALNÉ	3	F1	III	3	601	5 L	E1	P001 IBC03 LP01 R001		MP19	T2	TP1
1197	EXTRAKTY OCHUCOVACÍ, KAPALNÉ (s bodem vzplanutí pod 23 °C a viskozitou podle 2.2.3.1.4) (tenze par při 50 °C je vyšší než 110 kPa)	3	F1	III	3	601	5 L	E1	P001 R001		MP19		
1197	EXTRAKTY OCHUCOVACÍ, KAPALNÉ (s bodem vzplanutí pod 23 °C a viskozitou podle 2.2.3.1.4) (tenze par při 50 °C nepřesahuje 110 kPa)	3	F1	III	3	601	5 L	E1	P001 IBC02 R001	BB4	MP19		
1198	FORMALDEHYD, ROZTOK, HOŘLAVÝ	3	FC	III	3+8		5 L	E1	P001 IBC03 R001		MP19	T4	TP1
1199	FURALDEHYDY	6.1	TF1	II	6.1+3		100 ml	E4	P001 IBC02		MP15	T7	TP2
1201	PŘIBOUDLINA	3	F1	II	3		1 L	E2	P001 IBC02 R001		MP19	T4	TP1
1201	PŘIBOUDLINA	3	F1	III	3		5 L	E1	P001 IBC03 LP01 R001		MP19	T2	TP1
1202	PALIVO PRO VZŇETOVÉ MOTORY nebo OLEJ PLYNOVÝ nebo OLEJ TOPNÝ, LEHKÝ, s bodem vzplanutí nižším než 60 °C	3	F1	III	3	640K 664	5 L	E1	P001 IBC03 LP01 R001		MP19	T2	TP1
1202	PALIVO PRO VZŇETOVÉ MOTORY nebo NAFTA MOTOROVÁ, vyhovující normě EN 590:2013 + AC:2014 nebo OLEJ PLYNOVÝ nebo OLEJ TOPNÝ, LEHKÝ, s bodem vzplanutí, specifikovaným v normě EN 590:2013 + AC:2014	3	F1	III	3	640L 664	5 L	E1	P001 IBC03 LP01 R001		MP19	T2	TP1

Cisterny ADR		Vozidla pro přepravu v cisternách	Přepravní kategorie (Kód omezení pro tunely)	Zvláštní ustanovení pro				Identifikační číslo nebezpečnosti	UN číslo	Pojmenování a popis
Kód cisterny	Zvláštní ustanovení			přepravu kusů	přepravu ve volně loženém stavu	nakládku vykládku a manipulaci	provoz			
4.3	4.3.5, 6.8.4	9.1.1.2	1.1.3.6 (8.6)	7.2.4	7.3.3	7.5.11	8.5	5.3.2.3		3.1.2
(12)	(13)	(14)	(15)	(16)	(17)	(18)	(19)	(20)	(1)	(2)
LGBF		FL	3 (D/E)	V12			S2	30	1191	OKTYLALDEHYDY
LGBF		FL	3 (D/E)	V12			S2	30	1192	ETHYLLAKTÁT (ETHYL-LAKTÁT)
LGBF		FL	2 (D/E)				S2 S20	33	1193	ETHYLMETHYLKETON (METHYLETHYLKETON)
L10CH	TU14 TU15 TE21	FL	1 (C/E)			CV13 CV28	S2 S22	336	1194	ETHYLNITRIT, ROZTOK (ETHYL-NITRIT, ROZTOK)
LGBF		FL	2 (D/E)				S2 S20	33	1195	ETHYLPROPIONÁT (ETHYL-PROPIONÁT)
L4BH		FL	2 (D/E)				S2 S20	X338	1196	ETHYLTRICHLORSILAN
L1,5BN		FL	2 (D/E)				S2 S20	33	1197	EXTRAKTY OCHUCOVACÍ, KAPALNÉ (tenze par při 50 °C je vyšší než 110 kPa)
LGBF		FL	2 (D/E)				S2 S20	33	1197	EXTRAKTY OCHUCOVACÍ, KAPALNÉ (tenze par při 50 °C nepřesahuje 110 kPa)
LGBF		FL	3 (D/E)	V12			S2	30	1197	EXTRAKTY OCHUCOVACÍ, KAPALNÉ
			3 (E)				S2		1197	EXTRAKTY OCHUCOVACÍ, KAPALNÉ (s bodem vzplanutí pod 23 °C a viskozitou podle 2.2.3.1.4) (tenze par při 50 °C je vyšší než 110 kPa)
			3 (E)				S2		1197	EXTRAKTY OCHUCOVACÍ, KAPALNÉ (s bodem vzplanutí pod 23 °C a viskozitou podle 2.2.3.1.4) (tenze par při 50 °C nepřesahuje 110 kPa)
L4BN		FL	3 (D/E)	V12			S2	38	1198	FORMALDEHYD, ROZTOK, HOŘLAVÝ
L4BH	TU15 TE19	FL	2 (D/E)			CV13 CV28	S2 S9 S19	63	1199	FURALDEHYDY
LGBF		FL	2 (D/E)				S2 S20	33	1201	PŘIBOUDLINA
LGBF		FL	3 (D/E)	V12			S2	30	1201	PŘIBOUDLINA
LGBF		FL	3 (D/E)	V12			S2	30	1202	PALIVO PRO VZNĚTOVÉ MOTORY nebo OLEJ PLYNOVÝ nebo OLEJ TOPNÝ, LEHKÝ, s bodem vzplanutí nižším než 60 °C
LGBF		AT	3 (D/E)	V12			S2	30	1202	PALIVO PRO VZNĚTOVÉ MOTORY nebo NAFTA MOTOROVÁ, vyhovující normě EN 590:2013 + AC:2014 nebo OLEJ PLYNOVÝ nebo OLEJ TOPNÝ, LEHKÝ, s bodem vzplanutí, specifikovaným v normě EN 590:2013 + AC:2014

UN číslo	Pojmenování a popis	Třída	Klasifikační kód	Obalová skupina	Bezpečnostní značky	Zvláštní ustanovení	Omezení a vyňaté množství		Balení			Přemístitelné cisterny a kontejnery pro volně ložené látky	
									Pokyny pro balení	Zvláštní ustanovení pro obaly	Ustanovení o společném balení	Pokyny	Zvláštní ustanovení
	3.1.2	2.2	2.2	2.1.1.3	5.2.2	3.3	3.4	3.5.1.2	4.1.4	4.1.4	4.1.10	4.2.5.2, 7.3.2	4.2.5.3
(1)	(2)	(3a)	(3b)	(4)	(5)	(6)	(7a)	(7b)	(8)	(9a)	(9b)	(10)	(11)
1202	PALIVO PRO VZŇETOVÉ MOTORY nebo OLEJ PLYNOVÝ nebo OLEJ TOPNÝ, LEHKÝ, s bodem vzplanutí více než 60 °C ale méně než 100 °C	3	F1	III	3	640M 664	5 L	E1	P001 IBC03 LP01 R001		MP19	T2	TP1
1203	BENZÍN nebo PALIVO PRO ZÁŽEHOVÉ MOTORY	3	F1	II	3	243 534 664	1 L	E2	P001 IBC02 R001	BB2	MP19	T4	TP1
1204	NITROGLYCERIN, ROZTOK V ALKOHOLU, s nejméně 1 % nitroglycerinu	3	D	II	3	601	1 L	E0	P001 IBC02	PP5	MP2		
1206	HEPTANY	3	F1	II	3		1 L	E2	P001 IBC02 R001		MP19	T4	TP1
1207	HEXALDEHYD	3	F1	III	3		5 L	E1	P001 IBC03 LP01 R001		MP19	T2	TP1
1208	HEXANY	3	F1	II	3		1 L	E2	P001 IBC02 R001		MP19	T4	TP1
1210	BARVA TISKAŘSKÁ, hořlavá nebo LÁTKY POMOCNÉ K VÝROBĚ TISKAŘSKÝCH BAREV (včetně ředidel nebo rozpouštědel tiskařských barev), hořlavé	3	F1	I	3	163 367	500 ml	E3	P001		MP7 MP17	T11	TP1 TP8
1210	BARVA TISKAŘSKÁ, hořlavá nebo LÁTKY POMOCNÉ K VÝROBĚ TISKAŘSKÝCH BAREV (včetně ředidel nebo rozpouštědel tiskařských barev), hořlavé (tenze par při 50 °C je vyšší než 110 kPa)	3	F1	II	3	163 640C 367	5 L	E2	P001	PP1	MP19	T4	TP1 TP8
1210	BARVA TISKAŘSKÁ, hořlavá nebo LÁTKY POMOCNÉ K VÝROBĚ TISKAŘSKÝCH BAREV (včetně ředidel a rozpouštědel tiskařských barev), hořlavé (tenze par při 50 °C nepřesahuje 110 kPa)	3	F1	II	3	163 640D 367	5 L	E2	P001 IBC02 R001	PP1	MP19	T4	TP1 TP8
1210	BARVA TISKAŘSKÁ, hořlavá nebo LÁTKY POMOCNÉ K VÝROBĚ TISKAŘSKÝCH BAREV (včetně ředidel a rozpouštědel tiskařských barev), hořlavé	3	F1	III	3	163 367	5 L	E1	P001 IBC03 LP01 R001	PP1	MP19	T2	TP1
1210	BARVA TISKAŘSKÁ, hořlavá nebo LÁTKY POMOCNÉ K VÝROBĚ TISKAŘSKÝCH BAREV (včetně ředidel nebo rozpouštědel tiskařských barev), hořlavé (s bodem vzplanutí pod 23 °C a viskozitou podle 2.2.3.1.4) (tenze par při 50 °C je vyšší než 110 kPa)	3	F1	III	3	163 367	5 L	E1	P001 R001	PP1	MP19		
1210	BARVA TISKAŘSKÁ, hořlavá nebo LÁTKY POMOCNÉ K VÝROBĚ TISKAŘSKÝCH BAREV (včetně ředidel nebo rozpouštědel tiskařských barev), hořlavé (s bodem vzplanutí pod 23 °C a viskozitou podle 2.2.3.1.4) (tenze par při 50 °C nepřesahuje 110 kPa)	3	F1	III	3	163 367	5 L	E1	P001 IBC02 R001	PP1 BB4	MP19		
1212	ISOBUTANOL (ISOBUTYLALKOHOL)	3	F1	III	3		5 L	E1	P001 IBC03 LP01 R001		MP19	T2	TP1
1213	ISOBUTYLACETÁT (ISOBUTYL-ACETÁT)	3	F1	II	3		1 L	E2	P001 IBC02 R001		MP19	T4	TP1

Cisterny ADR		Vozidla pro přepravu v cisternách	Přepravní kategorie (Kód omezení pro tunely)	Zvláštní ustanovení pro				Identifikační číslo nebezpečnosti	UN číslo	Pojmenování a popis	
Kód cisterny	Zvláštní ustanovení			přepravu kusů	přepravu ve volně loženém stavu	nakládku vykládku a manipulaci	provoz				
4.3	4.3.5, 6.8.4	9.1.1.2	1.1.3.6 (8.6)	7.2.4	7.3.3	7.5.11	8.5	5.3.2.3		3.1.2	
(12)	(13)	(14)	(15)	(16)	(17)	(18)	(19)	(20)	(1)	(2)	
LGBV		AT	3 (D/E)	V12				30	1202	PALIVO PRO VZNĚTOVÉ MOTORY nebo OLEJ PLYNOVÝ nebo OLEJ TOPNÝ, LEHKÝ, s bodem vzplanutí více než 60 °C ale méně než 100 °C	
LGBF	TU9	FL	2 (D/E)					S2 S20	33	1203	BENZÍN nebo PALIVO PRO ZÁŽEHOVÉ MOTORY
			2 (B)					S2 S14		1204	NITROGLYCERIN, ROZTOK V ALKOHOLU, s nejvýše 1 % nitroglycerinu
LGBF		FL	2 (D/E)					S2 S20	33	1206	HEPTANY
LGBF		FL	3 (D/E)	V12				S2	30	1207	HEXALDEHYD
LGBF		FL	2 (D/E)					S2 S20	33	1208	HEXANY
L4BN		FL	1 (D/E)					S2 S20	33	1210	BARVA TISKAŘSKÁ, hořlavá nebo LÁTKY POMOCNÉ K VÝROBĚ TISKAŘSKÝCH BAREV (včetně ředidel nebo rozpouštědel tiskařských barev), hořlavé
L1,5BN		FL	2 (D/E)					S2 S20	33	1210	BARVA TISKAŘSKÁ, hořlavá nebo LÁTKY POMOCNÉ K VÝROBĚ TISKAŘSKÝCH BAREV (včetně ředidel nebo rozpouštědel tiskařských barev), hořlavé (tenze par při 50 °C je vyšší než 110 kPa)
LGBF		FL	2 (D/E)					S2 S20	33	1210	BARVA TISKAŘSKÁ, hořlavá nebo LÁTKY POMOCNÉ K VÝROBĚ TISKAŘSKÝCH BAREV (včetně ředidel a rozpouštědel tiskařských barev), hořlavé (tenze par při 50 °C nepřesahuje 110 kPa)
LGBF		FL	3 (D/E)	V12				S2	30	1210	BARVA TISKAŘSKÁ, hořlavá nebo LÁTKY POMOCNÉ K VÝROBĚ TISKAŘSKÝCH BAREV (včetně ředidel a rozpouštědel tiskařských barev), hořlavé
		FL	3 (E)					S2		1210	BARVA TISKAŘSKÁ, hořlavá nebo LÁTKY POMOCNÉ K VÝROBĚ TISKAŘSKÝCH BAREV (včetně ředidel nebo rozpouštědel tiskařských barev), hořlavé (s bodem vzplanutí pod 23 °C a viskozitou podle 2.2.3.1.4) (tenze par při 50 °C je vyšší než 110 kPa)
			3 (E)					S2		1210	BARVA TISKAŘSKÁ, hořlavá nebo LÁTKY POMOCNÉ K VÝROBĚ TISKAŘSKÝCH BAREV (včetně ředidel nebo rozpouštědel tiskařských barev), hořlavé (s bodem vzplanutí pod 23 °C a viskozitou podle 2.2.3.1.4) (tenze par při 50 °C nepřesahuje 110 kPa)
LGBF		FL	3 (D/E)	V12				S2	30	1212	ISOBUTANOL (ISOBUTYLALKOHOL)
LGBF		FL	2 (D/E)					S2 S20	33	1213	ISOBUTYLACETÁT (ISOBUTYL-ACETÁT)

UN číslo	Pojmenování a popis	Třída	Klasifikační kód	Obalová skupina	Bezpečnostní značky	Zvláštní ustanovení	Omezení a vyňatí množství		Balení			Přemístitelné cisterny a kontejnery pro volně ložené látky	
							3.4	3.5.1.2	Pokyny pro balení	Zvláštní ustanovení pro obaly	Ustanovení o společném balení	Pokyny	Zvláštní ustanovení
(1)	(2)	(3a)	(3b)	(4)	(5)	(6)	(7a)	(7b)	(8)	(9a)	(9b)	(10)	(11)
	3.1.2	2.2	2.2	2.1.1.3	5.2.2	3.3	3.4	3.5.1.2	4.1.4	4.1.4	4.1.10	4.2.5.2, 7.3.2	4.2.5.3
1214	ISOBUTYLAMIN	3	FC	II	3+8		1 L	E2	P001 IBC02		MP19	T7	TP1
1216	ISOOKTENY	3	F1	II	3		1 L	E2	P001 IBC02 R001		MP19	T4	TP1
1218	ISOPREN, STABILIZOVANÝ	3	F1	I	3	386	0	E3	P001		MP7 MP17	T11	TP2
1219	ISOPROPANOL (ISOPROPYLALKOHOL)	3	F1	II	3	601	1 L	E2	P001 IBC02 R001		MP19	T4	TP1
1220	ISOPROPYLACETÁT (ISOPROPYL-ACETÁT)	3	F1	II	3		1 L	E2	P001 IBC02 R001		MP19	T4	TP1
1221	ISOPROPYLAMIN	3	FC	I	3+8		0	E0	P001		MP7 MP17	T11	TP2
1222	ISOPROPYLNITRÁT (ISOPROPYL-NITRÁT)	3	F1	II	3		1 L	E2	P001 IBC02 R001	B7	MP19		
1223	PETROLEJ	3	F1	III	3	664	5 L	E1	P001 IBC03 LP01 R001		MP19	T2	TP2
1224	KETONY, KAPALNÉ, J.N. (tenze par při 50 °C je vyšší než 110 kPa)	3	F1	II	3	274 640C	1 L	E2	P001		MP19	T7	TP1 TP8 TP28
1224	KETONY, KAPALNÉ, J.N. (tenze par při 50 °C nepřesahuje 110 kPa)	3	F1	II	3	274 640D	1 L	E2	P001 IBC02 R001		MP19	T7	TP1 TP8 TP28
1224	KETONY, KAPALNÉ, J.N.	3	F1	III	3	274	5 L	E1	P001 IBC03 LP01 R001		MP19	T4	TP1 TP29
1228	THIOLY (merkaptany), KAPALNÉ, HOŘLAVÉ, TOXICKÉ, J.N. nebo SMĚSI THIOLŮ (směsi merkaptanů), KAPALNÉ, HOŘLAVÉ, TOXICKÉ, J.N.	3	FT1	II	3+6.1	274	1 L	E0	P001 IBC02		MP19	T11	TP2 TP27
1228	THIOLY (merkaptany), KAPALNÉ, HOŘLAVÉ, TOXICKÉ, J.N. nebo SMĚSI THIOLŮ (směsi merkaptanů), KAPALNÉ, HOŘLAVÉ, TOXICKÉ, J.N.	3	FT1	III	3+6.1	274	5 L	E1	P001 IBC03 R001		MP19	T7	TP1 TP28
1229	MESITYLOXID	3	F1	III	3		5 L	E1	P001 IBC03 LP01 R001		MP19	T2	TP1
1230	METHANOL	3	FT1	II	3+6.1	279	1 L	E2	P001 IBC02		MP19	T7	TP2
1231	METHYLACETÁT (METHYL-ACETÁT)	3	F1	II	3		1 L	E2	P001 IBC02 R001		MP19	T4	TP1
1233	METHYLAMYLACETÁT (METHYLAMYL-ACETÁT)	3	F1	III	3		5 L	E1	P001 IBC03 LP01 R001		MP19	T2	TP1
1234	METHYLAL	3	F1	II	3		1 L	E2	P001 IBC02	B8	MP19	T7	TP2
1235	METHYLAMIN, VODNÝ ROZTOK	3	FC	II	3+8		1 L	E2	P001 IBC02		MP19	T7	TP1
1237	METHYLBUTYRÁT (METHYL-BUTYRÁT)	3	F1	II	3		1 L	E2	P001 IBC02 R001		MP19	T4	TP1
1238	METHYLCHLORFORMIÁT (METHYL-CHLORFORMIÁT)	6.1	TFC	I	6.1+3+8	354	0	E0	P602		MP8 MP17	T22	TP2

Cisterny ADR		Vozidla pro přepravu v cisternách	Přepravní kategorie (Kód omezení pro tunely)	Zvláštní ustanovení pro				Identifikační číslo nebezpečnosti	UN číslo	Pojmenování a popis
Kód cisterny	Zvláštní ustanovení			přepravu kusů	přepravu ve volně loženém stavu	nakládku vykládku a manipulaci	provoz			
4.3	4.3.5, 6.8.4	9.1.1.2	1.1.3.6 (8.6)	7.2.4	7.3.3	7.5.11	8.5	5.3.2.3		3.1.2
(12)	(13)	(14)	(15)	(16)	(17)	(18)	(19)	(20)	(1)	(2)
L4BH		FL	2 (D/E)				S2 S20	338	1214	ISOBUTYLAMIN
LGBF		FL	2 (D/E)				S2 S20	33	1216	ISOOKTENY
L4BN		FL	1 (D/E)	V8			S2 S20 S4	339	1218	ISOPREN, STABILIZOVANÝ
LGBF		FL	2 (D/E)				S2 S20	33	1219	ISOPROPANOL (ISOPROPYLALKOHOL)
LGBF		FL	2 (D/E)				S2 S20	33	1220	ISOPROPYLACETÁT (ISOPROPYL-ACETÁT)
L10CH	TU14 TE21	FL	1 (C/E)				S2 S20	338	1221	ISOPROPYLAMIN
			2 (E)				S2 S20		1222	ISOPROPYLNITRÁT (ISOPROPYL-NITRÁT)
LGBF		FL	3 (D/E)	V12			S2	30	1223	PETROLEJ
L1,5BN		FL	2 (D/E)				S2 S20	33	1224	KETONY, KAPALNÉ, J.N. (tenze par při 50 °C je vyšší než 110 kPa)
LGBF		FL	2 (D/E)				S2 S20	33	1224	KETONY, KAPALNÉ, J.N. (tenze par při 50 °C nepřesahuje 110 kPa)
LGBF		FL	3 (D/E)	V12			S2	30	1224	KETONY, KAPALNÉ, J.N.
L4BH	TU15	FL	2 (D/E)			CV13 CV28	S2 S19	336	1228	THIOLY (merkaptany), KAPALNÉ, HOŘLAVÉ, TOXICKÉ, J.N. nebo SMĚSI THIOLŮ (směsi merkaptanů), KAPALNÉ, HOŘLAVÉ, TOXICKÉ, J.N.
L4BH	TU15	FL	3 (D/E)	V12		CV13 CV28	S2	36	1228	THIOLY (merkaptany), KAPALNÉ, HOŘLAVÉ, TOXICKÉ, J.N. nebo SMĚSI THIOLŮ (směsi merkaptanů), KAPALNÉ, HOŘLAVÉ, TOXICKÉ, J.N.
LGBF		FL	3 (D/E)	V12			S2	30	1229	MESITYLOXID
L4BH	TU15	FL	2 (D/E)			CV13 CV28	S2 S19	336	1230	METHANOL
LGBF		FL	2 (D/E)				S2 S20	33	1231	METHYLACETÁT (METHYL-ACETÁT)
LGBF		FL	3 (D/E)	V12			S2	30	1233	METHYLAMYLACETÁT (METHYLAMYL-ACETÁT)
L1,5BN		FL	2 (D/E)				S2 S20	33	1234	METHYLAL
L4BH		FL	2 (D/E)				S2 S20	338	1235	METHYLAMIN, VODNÝ ROZTOK
LGBF		FL	2 (D/E)				S2 S20	33	1237	METHYLBUTYRÁT (METHYL-BUTYRÁT)
L15CH	TU14 TU15 TE19 TE21	FL	1 (C/D)			CV1 CV13 CV28	S2 S9 S14	663	1238	METHYLCHLORFORMIÁT (METHYL-CHLORFORMIÁT)

UN číslo	Pojmenování a popis	Třída	Klasifikační kód	Obalová skupina	Bezpečnostní značky	Zvláštní ustanovení	Omezené a vyňaté množství		Balení			Přemístitelné cisterny a kontejnery pro volně ložené látky	
									Pokyny pro balení	Zvláštní ustanovení pro obaly	Ustanovení o společném balení	Pokyny	Zvláštní ustanovení
(1)	(2)	(3a)	(3b)	(4)	(5)	(6)	(7a)	(7b)	(8)	(9a)	(9b)	(10)	(11)
	3.1.2	2.2	2.2	2.1.1.3	5.2.2	3.3	3.4	3.5.1.2	4.1.4	4.1.4	4.1.10	4.2.5.2, 7.3.2	4.2.5.3
1239	METHYLCHLORMETHYLETHER	6.1	TF1	I	6.1+3	354	0	E0	P602		MP8 MP17	T22	TP2
1242	METHYLDICHLORSILAN	4.3	WFC	I	4.3+3+8		0	E0	P401	RR7	MP2	T14	TP2 TP7
1243	METHYLFORMIÁT (METHYL-FORMIÁT)	3	F1	I	3		0	E3	P001		MP7 MP17	T11	TP2
1244	METHYLHYDRAZIN	6.1	TFC	I	6.1+3+8	354	0	E0	P602		MP8 MP17	T22	TP2
1245	METHYLISOBUTYLKETON	3	F1	II	3		1 L	E2	P001 IBC02 R001		MP19	T4	TP1
1246	METHYLISOPROPENYLKETON, STABILIZOVANÝ	3	F1	II	3	386	1 L	E2	P001 IBC02 R001		MP19	T4	TP1
1247	METHYLMETHAKRYLÁT, MONOMERNÍ, STABILIZOVANÝ (METHYL-METHAKRYLÁT, MONOMERNÍ, STABILIZOVANÝ)	3	F1	II	3	386	1 L	E2	P001 IBC02 R001		MP19	T4	TP1
1248	METHYLPROPIONÁT (METHYL-PROPIONÁT)	3	F1	II	3		1 L	E2	P001 IBC02 R001		MP19	T4	TP1
1249	METHYLPROPYLKETON	3	F1	II	3		1 L	E2	P001 IBC02 R001		MP19	T4	TP1
1250	METHYLTRICHLORSILAN	3	FC	II	3+8		0	E0	P010		MP19	T10	TP2 TP7
1251	METHYLVINYLKETON, STABILIZOVANÝ	6.1	TFC	I	6.1+3+8	354 386	0	E0	P601	RR7	MP8 MP17	T22	TP2
1259	TETRAKARBONYL NIKLU	6.1	TF1	I	6.1+3		0	E0	P601		MP2		
1261	NITROMETHAN	3	F1	II	3		1 L	E0	P001 R001	RR2	MP19		
1262	OKTANY	3	F1	II	3		1 L	E2	P001 IBC02 R001		MP19	T4	TP1
1263	BARVA (včetně barev, laků, emailů, mořidel, šelaku, fermeží, leštidel, kapalných plnidel a kapalných základových složek laků) nebo LÁTKA POMOČNÁ K VÝROBĚ BAREV (včetně ředidel a složek odstraňovačů)	3	F1	I	3	163 650 367	500 ml	E3	P001		MP7 MP17	T11	TP1 TP8 TP27
1263	BARVA (včetně barev, laků, emailů, mořidel, šelaku, fermeží, leštidel, kapalných plnidel a kapalných základových složek laků) nebo LÁTKA POMOČNÁ K VÝROBĚ BAREV (včetně ředidel a složek odstraňovačů) (tenze par při 50 °C je vyšší než 110 kPa)	3	F1	II	3	163 640C 650 367	5 L	E2	P001	PP1	MP19	T4	TP1 TP8 TP28

Cisterny ADR		Vozidla pro přepravu v cisternách	Přepravní kategorie (Kód omezení pro tunely)	Zvláštní ustanovení pro				Identifikační číslo nebezpečnosti	UN číslo	Pojmenování a popis
Kód cisterny	Zvláštní ustanovení			přepravu kusů	přepravu ve volně loženém stavu	nakládku vykládku a manipulaci	provoz			
4.3	4.3.5, 6.8.4	9.1.1.2	1.1.3.6 (8.6)	7.2.4	7.3.3	7.5.11	8.5	5.3.2.3		3.1.2
(12)	(13)	(14)	(15)	(16)	(17)	(18)	(19)	(20)	(1)	(2)
L15CH	TU14 TU15 TE19 TE21	FL	1 (C/D)			CV1 CV13 CV28	S2 S9 S14	663	1239	METHYLCHLORMETHYLETHER
L10DH	TU14 TU24 TE21 TM2 TM3	FL	0 (B/E)	V1		CV23	S2 S20	X338	1242	METHYLDICHLORSILAN
L4BN		FL	1 (D/E)				S2 S20	33	1243	METHYLFORMIÁT (METHYL-FORMIÁT)
L15CH	TU14 TU15 TE19 TE21	FL	1 (C/D)			CV1 CV13 CV28	S2 S9 S14	663	1244	METHYLHYDRAZIN
LGBF		FL	2 (D/E)				S2 S20	33	1245	METHYLISOBUTYLKETON
LGBF		FL	2 (D/E)	V8			S2 S20 S4	339	1246	METHYLISOPROPENYLKETON, STABILIZOVANÝ
LGBF		FL	2 (D/E)	V8			S2 S20 S4	339	1247	METHYLMETHAKRYLÁT, MONOMERNÍ, STABILIZOVANÝ (METHYL-METHAKRYLÁT, MONOMERNÍ, STABILIZOVANÝ)
LGBF		FL	2 (D/E)				S2 S20	33	1248	METHYLPROPIONÁT (METHYL-PROPIONÁT)
LGBF		FL	2 (D/E)				S2 S20	33	1249	METHYLPROPYLKETON
L4BH		FL	2 (D/E)				S2 S20	X338	1250	METHYLTRICHLORSILAN
L15CH	TU14 TU15 TE19 TE21	FL	1 (C/D)	V8		CV1 CV13 CV28	S2 S9 S14 S4	639	1251	METHYLVINYLKETON, STABILIZOVANÝ
L15CH	TU14 TU15 TU31 TE19 TE21 TM3	FL	1 (C/D)			CV1 CV13 CV28	S2 S9 S14	663	1259	TETRAKARBONYL NIKLU
			2 (E)				S2 S20		1261	NITROMETHAN
LGBF		FL	2 (D/E)				S2 S20	33	1262	OKTANY
L4BN		FL	1 (D/E)				S2 S20	33	1263	BARVA (včetně barev, laků, emailů, mořidel, šelaku, fermeží, leštidel, kapalných plnidel a kapalných základových složek laků) nebo LÁTKA POMOCNÁ K VÝROBĚ BAREV (včetně ředidel a složek odstraňovačů)
L1,5BN		FL	2 (D/E)				S2 S20	33	1263	BARVA (včetně barev, laků, emailů, mořidel, šelaku, fermeží, leštidel, kapalných plnidel a kapalných základových složek laků) nebo LÁTKA POMOCNÁ K VÝROBĚ BAREV (včetně ředidel a složek odstraňovačů) (tenze par při 50 °C je vyšší než 110 kPa)

UN číslo	Pojmenování a popis	Třída	Klasifikační kód	Obalová skupina	Bezpečnostní značky	Zvláštní ustanovení	Omezení a vyňaté množství		Balení			Přemístitelné cisterny a kontejnery pro volně ložené látky	
									Pokyny pro balení	Zvláštní ustanovení pro obaly	Ustanovení o společném balení	Pokyny	Zvláštní ustanovení
	3.1.2	2.2	2.2	2.1.1.3	5.2.2	3.3	3.4	3.5.1.2	4.1.4	4.1.4	4.1.10	4.2.5.2, 7.3.2	4.2.5.3
(1)	(2)	(3a)	(3b)	(4)	(5)	(6)	(7a)	(7b)	(8)	(9a)	(9b)	(10)	(11)
1263	BARVA (včetně barev, laků, emailů, mořidel, šelaku, fermeží, leštidel, kapalných plnidel a kapalných základových složek laků) nebo LÁTKA POMOCNÁ K VÝROBĚ BAREV (včetně ředidel a složek odstraňovačů) (tenze par při 50 °C nepřesahuje 110 kPa)	3	F1	II	3	163 640D 650 367	5 L	E2	P001 IBC02 R001	PP1	MP19	T4	TP1 TP8 TP28
1263	BARVA (včetně barev, laků, emailů, mořidel, šelaku, fermeží, leštidel, kapalných plnidel a kapalných základových složek laků) nebo LÁTKA POMOCNÁ K VÝROBĚ BAREV (včetně ředidel a složek odstraňovačů)	3	F1	III	3	163 650 367	5 L	E1	P001 IBC03 LP01 R001	PP1	MP19	T2	TP1 TP29
1263	BARVA (včetně barev, laků, emailů, mořidel, šelaku, fermeží, leštidel, kapalných plnidel a kapalných základových složek laků) nebo LÁTKA POMOCNÁ K VÝROBĚ BAREV (včetně ředidel a složek odstraňovačů) (s bodem vzplanutí pod 23 °C a viskozitou podle 2.2.3.1.	3	F1	III	3	163 650 367	5 L	E1	P001 R001	PP1	MP19		
1263	BARVA (včetně barev, laků, emailů, mořidel, šelaku, fermeží, leštidel, kapalných plnidel a kapalných základových složek laků) nebo LÁTKA POMOCNÁ K VÝROBĚ BAREV (včetně ředidel a složek odstraňovačů) (s bodem vzplanutí pod 23 °C a viskozitou podle 2.2.3.1.	3	F1	III	3	163 650 367	5 L	E1	P001 IBC02 R001	PP1 BB4	MP19		
1264	PARALDEHYD	3	F1	III	3		5 L	E1	P001 IBC03 LP01 R001		MP19	T2	TP1
1265	PENTANY, kapalné	3	F1	I	3		0	E3	P001		MP7 MP17	T11	TP2
1265	PENTANY, kapalné	3	F1	II	3		1 L	E2	P001 IBC02	B8	MP19	T4	TP1
1266	VÝROBKY KOSMETICKÉ s hořlavými rozpouštědly (tenze par při 50 °C je vyšší než 110 kPa)	3	F1	II	3	163 640C	5 L	E2	P001		MP19	T4	TP1 TP8
1266	VÝROBKY KOSMETICKÉ s hořlavými rozpouštědly (tenze par při 50 °C nepřesahuje 110 kPa)	3	F1	II	3	163 640D	5 L	E2	P001 IBC02 R001		MP19	T4	TP1 TP8
1266	VÝROBKY KOSMETICKÉ s hořlavými rozpouštědly	3	F1	III	3	163	5 L	E1	P001 IBC03 LP01 R001		MP19	T2	TP1
1266	VÝROBKY KOSMETICKÉ s hořlavými rozpouštědly (s bodem vzplanutí pod 23 °C a viskozitou podle 2.2.3.1.4) (tenze par při 50 °C je vyšší než 110 kPa)	3	F1	III	3	163	5 L	E1	P001 R001		MP19		
1266	VÝROBKY KOSMETICKÉ s hořlavými rozpouštědly (s bodem vzplanutí pod 23 °C a viskozitou podle 2.2.3.1.4) (tenze par při 50 °C nepřesahuje 110 kPa)	3	F1	III	3	163	5 L	E1	P001 IBC02 R001	BB4	MP19		
1267	ROPA SUROVÁ	3	F1	I	3	357	500 ml	E3	P001		MP7 MP17	T11	TP1 TP8
1267	ROPA SUROVÁ (tenze par při 50 °C je vyšší než 110 kPa)	3	F1	II	3	357 640C	1 L	E2	P001		MP19	T4	TP1 TP8
1267	ROPA SUROVÁ (tenze par při 50 °C nepřesahuje 110 kPa)	3	F1	II	3	357 640D	1 L	E2	P001 IBC02 R001		MP19	T4	TP1 TP8

Cisterny ADR		Vozidla pro přepravu v cisternách	Přepravní kategorie (Kód omezení pro tunely)	Zvláštní ustanovení pro				Identifikační číslo nebezpečnosti	UN číslo	Pojmenování a popis
Kód cisterny	Zvláštní ustanovení			přepravu kusů	přepravu ve volně loženém stavu	nakládku vykládku a manipulaci	provoz			
4.3	4.3.5, 6.8.4	9.1.1.2	1.1.3.6 (8.6)	7.2.4	7.3.3	7.5.11	8.5	5.3.2.3		3.1.2
(12)	(13)	(14)	(15)	(16)	(17)	(18)	(19)	(20)	(1)	(2)
LGBF		FL	2 (D/E)				S2 S20	33	1263	BARVA (včetně barev, laků, emailů, mořidel, šelaku, fermeží, leštidel, kapalných plnidel a kapalných základových složek laků) nebo LÁTKA POMOCNÁ K VÝROBĚ BAREV (včetně ředidel a složek odstraňovačů) (tenze par při 50 °C nepřesahuje 110 kPa)
LGBF		FL	3 (D/E)	V12			S2	30	1263	BARVA (včetně barev, laků, emailů, mořidel, šelaku, fermeží, leštidel, kapalných plnidel a kapalných základových složek laků) nebo LÁTKA POMOCNÁ K VÝROBĚ BAREV (včetně ředidel a složek odstraňovačů)
			3 (E)				S2		1263	BARVA (včetně barev, laků, emailů, mořidel, šelaku, fermeží, leštidel, kapalných plnidel a kapalných základových složek laků) nebo LÁTKA POMOCNÁ K VÝROBĚ BAREV (včetně ředidel a složek odstraňovačů) (s bodem vzplanutí pod 23 °C a viskozitou podle 2.2.3.1.)
			3 (E)				S2		1263	BARVA (včetně barev, laků, emailů, mořidel, šelaku, fermeží, leštidel, kapalných plnidel a kapalných základových složek laků) nebo LÁTKA POMOCNÁ K VÝROBĚ BAREV (včetně ředidel a složek odstraňovačů) (s bodem vzplanutí pod 23 °C a viskozitou podle 2.2.3.1.)
LGBF		FL	3 (D/E)	V12			S2	30	1264	PARALDEHYD
L4BN		FL	1 (D/E)				S2 S20	33	1265	PENTANY, kapalné
L1,5BN		FL	2 (D/E)				S2 S20	33	1265	PENTANY, kapalné
L1,5BN		FL	2 (D/E)				S2 S20	33	1266	VÝROBKY KOSMETICKÉ s hořlavými rozpouštědly (tenze par při 50 °C je vyšší než 110 kPa)
LGBF		FL	2 (D/E)				S2 S20	33	1266	VÝROBKY KOSMETICKÉ s hořlavými rozpouštědly (tenze par při 50 °C nepřesahuje 110 kPa)
LGBF		FL	3 (D/E)	V12			S2	30	1266	VÝROBKY KOSMETICKÉ s hořlavými rozpouštědly
			3 (E)				S2		1266	VÝROBKY KOSMETICKÉ s hořlavými rozpouštědly (s bodem vzplanutí pod 23 °C a viskozitou podle 2.2.3.1.4) (tenze par při 50 °C je vyšší než 110 kPa)
			3 (E)				S2		1266	VÝROBKY KOSMETICKÉ s hořlavými rozpouštědly (s bodem vzplanutí pod 23 °C a viskozitou podle 2.2.3.1.4) (tenze par při 50 °C nepřesahuje 110 kPa)
L4BN		FL	1 (D/E)				S2 S20	33	1267	ROPA SUROVÁ
L1,5BN		FL	2 (D/E)				S2 S20	33	1267	ROPA SUROVÁ (tenze par při 50 °C je vyšší než 110 kPa)
LGBF		FL	2 (D/E)				S2 S20	33	1267	ROPA SUROVÁ (tenze par při 50 °C nepřesahuje 110 kPa)

UN číslo	Pojmenování a popis	Třída	Klasifikační kód	Obalová skupina	Bezpečnostní značky	Zvláštní ustanovení	Omezené a vyňaté množství		Balení			Přemístitelné cisterny a kontejnery pro volně ložené látky	
									Pokyny pro balení	Zvláštní ustanovení pro obaly	Ustanovení o společném balení	Pokyny	Zvláštní ustanovení
	3.1.2	2.2	2.2	2.1.1.3	5.2.2	3.3	3.4	3.5.1.2	4.1.4	4.1.4	4.1.10	4.2.5.2, 7.3.2	4.2.5.3
(1)	(2)	(3a)	(3b)	(4)	(5)	(6)	(7a)	(7b)	(8)	(9a)	(9b)	(10)	(11)
1267	ROPA SUROVÁ	3	F1	III	3	357	5 L	E1	P001 IBC03 LP01 R001		MP19	T2	TP1
1268	DESTILÁTY ROPNÉ, J.N. nebo PRODUKTY ROPNÉ, J.N.	3	F1	I	3	664	500 ml	E3	P001		MP7 MP17	T11	TP1 TP8
1268	DESTILÁTY ROPNÉ, J.N. nebo PRODUKTY ROPNÉ, J.N. (tenze par při 50 °C je vyšší než 110 kPa)	3	F1	II	3	640C 664	1 L	E2	P001		MP19	T7	TP1 TP8 TP28
1268	DESTILÁTY ROPNÉ, J.N. nebo PRODUKTY ROPNÉ, J.N. (tenze par při 50 °C nepřesahuje 110 kPa)	3	F1	II	3	640D 664	1 L	E2	P001 IBC02 R001		MP19	T7	TP1 TP8 TP28
1268	DESTILÁTY ROPNÉ, J.N. nebo PRODUKTY ROPNÉ, J.N.	3	F1	III	3	664	5 L	E1	P001 IBC03 LP01 R001		MP19	T4	TP1 TP29
1272	OLEJ BOROVÝ	3	F1	III	3		5 L	E1	P001 IBC03 LP01 R001		MP19	T2	TP1
1274	n-PROPANOL (n-PROPYLALKOHOL)	3	F1	II	3		1 L	E2	P001 IBC02 R001		MP19	T4	TP1
1274	n-PROPANOL (n-PROPYLALKOHOL)	3	F1	III	3		5 L	E1	P001 IBC03 LP01 R001		MP19	T2	TP1
1275	PROPIONALDEHYD	3	F1	II	3		1 L	E2	P001 IBC02 R001		MP19	T7	TP1
1276	n-PROPYLACETÁT (n-PROPYL-ACETÁT)	3	F1	II	3		1 L	E2	P001 IBC02 R001		MP19	T4	TP1
1277	PROPYLAMIN	3	FC	II	3+8		1 L	E2	P001 IBC02		MP19	T7	TP1
1278	1-CHLORPROPAN (PROPYLCHLORID)	3	F1	II	3		1 L	E0	P001 IBC02	B8	MP19	T7	TP2
1279	1,2-DICHLORPROPAN	3	F1	II	3		1 L	E2	P001 IBC02 R001		MP19	T4	TP1
1280	PROPYLENOXID	3	F1	I	3		0	E3	P001		MP7 MP17	T11	TP2 TP7
1281	PROPYLFORMIÁTY (PROPYL-FORMIÁTY)	3	F1	II	3		1 L	E2	P001 IBC02 R001		MP19	T4	TP1
1282	PYRIDIN	3	F1	II	3		1 L	E2	P001 IBC02 R001		MP19	T4	TP2
1286	OLEJ PRYSKYŘIČNÝ (tenze par při 50 °C je vyšší než 110 kPa)	3	F1	II	3	640C	5 L	E2	P001		MP19	T4	TP1
1286	OLEJ PRYSKYŘIČNÝ (tenze par při 50 °C nepřesahuje 110 kPa)	3	F1	II	3	640D	5 L	E2	P001 IBC02 R001		MP19	T4	TP1
1286	OLEJ PRYSKYŘIČNÝ	3	F1	III	3		5 L	E1	P001 IBC03 LP01 R001		MP19	T2	TP1
1286	OLEJ PRYSKYŘIČNÝ (s bodem vzplanutí pod 23 °C a viskozitou podle 2.2.3.1.4) (tenze par při 50 °C je vyšší než 110 kPa)	3	F1	III	3		5 L	E1	P001 R001		MP19		
1286	OLEJ PRYSKYŘIČNÝ (s bodem vzplanutí pod 23 °C a viskozitou podle 2.2.3.1.4) (tenze par při 50 °C nepřesahuje 110 kPa)	3	F1	III	3		5 L	E1	P001 IBC02 R001	BB4	MP19		
1287	KAUČUK, ROZTOK (tenze par při 50 °C je vyšší než 110 kPa)	3	F1	II	3	640C	5 L	E2	P001		MP19	T4	TP1 TP8

Cisterny ADR		Vozidla pro přepravu v cisternách	Přepravní kategorie (Kód omezení pro tunely)	Zvláštní ustanovení pro				Identifikační číslo nebezpečnosti	UN číslo	Pojmenování a popis
Kód cisterny	Zvláštní ustanovení			přepravu kusů	přepravu ve volně loženém stavu	nakládku vykládku a manipulaci	provoz			
4.3	4.3.5, 6.8.4	9.1.1.2	1.1.3.6 (8.6)	7.2.4	7.3.3	7.5.11	8.5	5.3.2.3		3.1.2
(12)	(13)	(14)	(15)	(16)	(17)	(18)	(19)	(20)	(1)	(2)
LGBF		FL	3 (D/E)	V12			S2	30	1267	ROPA SUROVÁ
L4BN		FL	1 (D/E)				S2 S20	33	1268	DESTILÁTY ROPNÉ, J.N. nebo PRODUKTY ROPNÉ, J.N.
L1,5BN		FL	2 (D/E)				S2 S20	33	1268	DESTILÁTY ROPNÉ, J.N. nebo PRODUKTY ROPNÉ, J.N. (tenze par při 50 °C je vyšší než 110 kPa)
LGBF		FL	2 (D/E)				S2 S20	33	1268	DESTILÁTY ROPNÉ, J.N. nebo PRODUKTY ROPNÉ, J.N. (tenze par při 50 °C nepřesahuje 110 kPa)
LGBF		FL	3 (D/E)	V12			S2	30	1268	DESTILÁTY ROPNÉ, J.N. nebo PRODUKTY ROPNÉ, J.N.
LGBF		FL	3 (D/E)	V12			S2	30	1272	OLEJ BOROVÝ
LGBF		FL	2 (D/E)				S2 S20	33	1274	n-PROPANOL (n-PROPYLALKOHOL)
LGBF		FL	3 (D/E)	V12			S2	30	1274	n-PROPANOL (n-PROPYLALKOHOL)
LGBF		FL	2 (D/E)				S2 S20	33	1275	PROPIONALDEHYD
LGBF		FL	2 (D/E)				S2 S20	33	1276	n-PROPYLACETÁT (n-PROPYL-ACETÁT)
L4BH		FL	2 (D/E)				S2 S20	338	1277	PROPYLAMIN
L1,5BN		FL	2 (D/E)				S2 S20	33	1278	1-CHLORPROPAN (PROPYLCHLORID)
LGBF		FL	2 (D/E)				S2 S20	33	1279	1,2-DICHLORPROPAN
L4BN		FL	1 (D/E)				S2 S20	33	1280	PROPYLENOXID
LGBF		FL	2 (D/E)				S2 S20	33	1281	PROPYLFORMIÁTY (PROPYL-FORMIÁTY)
LGBF		FL	2 (D/E)				S2 S20	33	1282	PYRIDIN
L1,5BN		FL	2 (D/E)				S2 S20	33	1286	OLEJ PRYSKYŘIČNÝ (tenze par při 50 °C je vyšší než 110 kPa)
LGBF		FL	2 (D/E)				S2 S20	33	1286	OLEJ PRYSKYŘIČNÝ (tenze par při 50 °C nepřesahuje 110 kPa)
LGBF		FL	3 (D/E)	V12			S2	30	1286	OLEJ PRYSKYŘIČNÝ
			3 (E)				S2		1286	OLEJ PRYSKYŘIČNÝ (s bodem vzplanutí pod 23 °C a viskozitou podle 2.2.3.1.4) (tenze par při 50 °C je vyšší než 110 kPa)
			3 (E)				S2		1286	OLEJ PRYSKYŘIČNÝ (s bodem vzplanutí pod 23 °C a viskozitou podle 2.2.3.1.4) (tenze par při 50 °C nepřesahuje 110 kPa)
L1,5BN		FL	2 (D/E)				S2 S20	33	1287	KAUČUK, ROZTOK (tenze par při 50 °C je vyšší než 110 kPa)

UN číslo	Pojmenování a popis	Třída	Klasifikační kód	Obalová skupina	Bezpečnostní značky	Zvláštní ustanovení	Omezení a vyňaté množství		Balení			Přemístitelné cisterny a kontejnery pro volně ložené látky	
									Pokyny pro balení	Zvláštní ustanovení pro obaly	Ustanovení o společném balení	Pokyny	Zvláštní ustanovení
	3.1.2	2.2	2.2	2.1.1.3	5.2.2	3.3	3.4	3.5.1.2	4.1.4	4.1.4	4.1.10	4.2.5.2, 7.3.2	4.2.5.3
(1)	(2)	(3a)	(3b)	(4)	(5)	(6)	(7a)	(7b)	(8)	(9a)	(9b)	(10)	(11)
1287	KAUČUK, ROZTOK (tenze par při 50 °C nepřesahuje 110 kPa)	3	F1	II	3	640D	5 L	E2	P001 IBC02 R001		MP19	T4	TP1 TP8
1287	KAUČUK, ROZTOK	3	F1	III	3		5 L	E1	P001 IBC03 LP01 R001		MP19	T2	TP1
1287	KAUČUK, ROZTOK (s bodem vzplanutí pod 23 °C a viskozitou podle 2.2.3.1.4) (tenze par při 50 °C je vyšší než 110 kPa)	3	F1	III	3		5 L	E1	P001 R001		MP19		
1287	KAUČUK, ROZTOK (s bodem vzplanutí pod 23 °C a viskozitou podle 2.2.3.1.4) (tenze par při 50 °C nepřesahuje 110 kPa)	3	F1	III	3		5 L	E1	P001 IBC02 R001	BB4	MP19		
1288	OLEJ BŘIDLÍČNÝ	3	F1	II	3		1 L	E2	P001 IBC02 R001		MP19	T4	TP1 TP8
1288	OLEJ BŘIDLÍČNÝ	3	F1	III	3		5 L	E1	P001 IBC03 LP01 R001		MP19	T2	TP1
1289	METHYLÁT SODNÝ, ROZTOK v alkoholu	3	FC	II	3+8		1 L	E2	P001 IBC02		MP19	T7	TP1 TP8
1289	METHYLÁT SODNÝ, ROZTOK v alkoholu	3	FC	III	3+8		5 L	E1	P001 IBC02 R001		MP19	T4	TP1
1292	TETRAETHYLSILIKÁT (TETRAETHYL-SILIKÁT)	3	F1	III	3		5 L	E1	P001 IBC03 LP01 R001		MP19	T2	TP1
1293	TINKTURY, LÉKAŘSKÉ	3	F1	II	3	601	1 L	E2	P001 IBC02 R001		MP19	T4	TP1 TP8
1293	TINKTURY, LÉKAŘSKÉ	3	F1	III	3	601	5 L	E1	P001 IBC03 LP01 R001		MP19	T2	TP1
1294	TOLUEN	3	F1	II	3		1 L	E2	P001 IBC02 R001		MP19	T4	TP1
1295	TRICHLORSILAN	4.3	WFC	I	4.3+3+8		0	E0	P401	RR7	MP2	T14	TP2 TP7
1296	TRIETHYLAMIN	3	FC	II	3+8		1 L	E2	P001 IBC02		MP19	T7	TP1
1297	TRIMETHYLAMIN, VODNÝ ROZTOK, s nejvýše 50 % hm. trimethylaminu	3	FC	I	3+8		0	E0	P001		MP7 MP17	T11	TP1
1297	TRIMETHYLAMIN, VODNÝ ROZTOK, s nejvýše 50 % hm. trimethylaminu	3	FC	II	3+8		1 L	E2	P001 IBC02		MP19	T7	TP1
1297	TRIMETHYLAMIN, VODNÝ ROZTOK, s nejvýše 50 % hm. trimethylaminu	3	FC	III	3+8		5 L	E1	P001 IBC03 R001		MP19	T7	TP1
1298	TRIMETHYLCHLORSILAN	3	FC	II	3+8		0	E0	P010		MP19	T10	TP2 TP7
1299	TERPENTÝN	3	F1	III	3		5 L	E1	P001 IBC03 LP01 R001		MP19	T2	TP1
1300	BENZÍN LAKOVÝ	3	F1	II	3		1 L	E2	P001 IBC02 R001		MP19	T4	TP1

Cisterny ADR		Vozidla pro přepravu v cisternách	Přepravní kategorie (Kód omezení pro tunely)	Zvláštní ustanovení pro				Identifikační číslo nebezpečnosti	UN číslo	Pojmenování a popis
Kód cisterny	Zvláštní ustanovení			přepravu kusů	přepravu ve volně loženém stavu	nakládku vykládku a manipulaci	provoz			
4.3	4.3.5, 6.8.4	9.1.1.2	1.1.3.6 (8.6)	7.2.4	7.3.3	7.5.11	8.5	5.3.2.3	3.1.2	
(12)	(13)	(14)	(15)	(16)	(17)	(18)	(19)	(20)	(1)	(2)
LGBF		FL	2 (D/E)				S2 S20	33	1287	KAUČUK, ROZTOK (tenze par při 50 °C nepřesahuje 110 kPa)
LGBF		FL	3 (D/E)	V12			S2	30	1287	KAUČUK, ROZTOK
			3 (E)				S2		1287	KAUČUK, ROZTOK (s bodem vzplanutí pod 23 °C a viskozitou podle 2.2.3.1.4) (tenze par při 50 °C je vyšší než 110 kPa)
			3 (E)				S2		1287	KAUČUK, ROZTOK (s bodem vzplanutí pod 23 °C a viskozitou podle 2.2.3.1.4) (tenze par při 50 °C nepřesahuje 110 kPa)
LGBF		FL	2 (D/E)				S2 S20	33	1288	OLEJ BŘIDLIČNÝ
LGBF		FL	3 (D/E)	V12			S2	30	1288	OLEJ BŘIDLIČNÝ
L4BH		FL	2 (D/E)				S2 S20	338	1289	METHYLÁT SODNÝ, ROZTOK v alkoholu
L4BN		FL	3 (D/E)				S2	38	1289	METHYLÁT SODNÝ, ROZTOK v alkoholu
LGBF		FL	3 (D/E)	V12			S2	30	1292	TETRAETHYLSILIKÁT (TETRAETHYL-SILIKÁT)
LGBF		FL	2 (D/E)				S2 S20	33	1293	TINKTURY, LÉKAŘSKÉ
LGBF		FL	3 (D/E)	V12			S2	30	1293	TINKTURY, LÉKAŘSKÉ
LGBF		FL	2 (D/E)				S2 S20	33	1294	TOLUEN
L10DH	TU14 TU25 TE21 TM2 TM3	FL	0 (B/E)	V1		CV23	S2 S20	X338	1295	TRICHLORSILAN
L4BH		FL	2 (D/E)				S2 S20	338	1296	TRIETHYLAMIN
L10CH	TU14 TE21	FL	1 (C/E)				S2 S20	338	1297	TRIMETHYLAMIN, VODNÝ ROZTOK, s nejvýše 50 % hm. trimethylaminu
L4BH		FL	2 (D/E)				S2 S20	338	1297	TRIMETHYLAMIN, VODNÝ ROZTOK, s nejvýše 50 % hm. trimethylaminu
L4BN		FL	3 (D/E)	V12			S2	38	1297	TRIMETHYLAMIN, VODNÝ ROZTOK, s nejvýše 50 % hm. trimethylaminu
L4BH		FL	2 (D/E)				S2 S20	X338	1298	TRIMETHYLCHLORSILAN
LGBF		FL	3 (D/E)	V12			S2	30	1299	TERPENTÝN
LGBF		FL	2 (D/E)				S2 S20	33	1300	BENZÍN LAKOVÝ

UN číslo	Pojmenování a popis	Třída	Klasifikační kód	Obalová skupina	Bezpečnostní značky	Zvláštní ustanovení	Omezení a vyňaté množství		Balení			Přemístitelné cisterny a kontejnery pro volně ložené látky	
							(7a)	(7b)	Pokyny pro balení	Zvláštní ustanovení pro obaly	Ustanovení o společném balení	Pokyny	Zvláštní ustanovení
	3.1.2	2.2	2.2	2.1.1.3	5.2.2	3.3	3.4	3.5.1.2	4.1.4	4.1.4	4.1.10	4.2.5.2, 7.3.2	4.2.5.3
(1)	(2)	(3a)	(3b)	(4)	(5)	(6)	(7a)	(7b)	(8)	(9a)	(9b)	(10)	(11)
1300	BENZÍN LAKOVÝ	3	F1	III	3		5 L	E1	P001 IBC03 LP01 R001		MP19	T2	TP1
1301	VINYLACETÁT, STABILIZOVANÝ (VINYL-ACETÁT, STABILIZOVANÝ)	3	F1	II	3	386	1 L	E2	P001 IBC02 R001		MP19	T4	TP1
1302	VINYLETHYLETHER, STABILIZOVANÝ	3	F1	I	3	386	0	E3	P001		MP7 MP17	T11	TP2
1303	VINYLIDENCHLORID, STABILIZOVANÝ	3	F1	I	3	386	0	E3	P001		MP7 MP17	T12	TP2 TP7
1304	ISOBUTYLVINYLETHER, STABILIZOVANÝ	3	F1	II	3	386	1 L	E2	P001 IBC02 R001		MP19	T4	TP1
1305	VINYLTRICHLORSILAN	3	FC	II	3+8		0	E0	P010		MP9	T10	TP2 TP7
1306	PROSTŘEDKY OCHRANNÉ NA DŘEVO, KAPALNÉ (tenze par při 50 °C je vyšší než 110 kPa)	3	F1	II	3	640C	5 L	E2	P001		MP19	T4	TP1 TP8
1306	PROSTŘEDKY OCHRANNÉ NA DŘEVO, KAPALNÉ (tenze par při 50 °C nepřesahuje 110 kPa)	3	F1	II	3	640D	5 L	E2	P001 IBC02 R001		MP19	T4	TP1 TP8
1306	PROSTŘEDKY OCHRANNÉ NA DŘEVO, KAPALNÉ	3	F1	III	3		5 L	E1	P001 IBC03 LP01 R001		MP19	T2	TP1
1306	PROSTŘEDKY OCHRANNÉ NA DŘEVO, KAPALNÉ (s bodem vzplanutí pod 23 °C a viskozitou podle 2.2.3.1.4) (tenze par při 50 °C je vyšší než 110 kPa)	3	F1	III	3		5 L	E1	P001 R001		MP19		
1306	PROSTŘEDKY OCHRANNÉ NA DŘEVO, KAPALNÉ (s bodem vzplanutí pod 23 °C a viskozitou podle 2.2.3.1.4) (tenze par při 50 °C nepřesahuje 110 kPa)	3	F1	III	3		5 L	E1	P001 IBC02 R001	BB4	MP19		
1307	XYLENY	3	F1	II	3		1 L	E2	P001 IBC02 R001		MP19	T4	TP1
1307	XYLENY	3	F1	III	3		5 L	E1	P001 IBC03 LP01 R001		MP19	T2	TP1
1308	ZIRKONIUM, SUSPENDOVANÉ V HOŘLAVÉ KAPALNÉ LÁTCE	3	F1	I	3		0	E0	P001	PP33	MP7 MP17		
1308	ZIRKONIUM, SUSPENDOVANÉ V HOŘLAVÉ KAPALNÉ LÁTCE (tenze par při 50 °C je vyšší než 110 kPa)	3	F1	II	3	640C	1 L	E2	P001 R001	PP33	MP19		
1308	ZIRKONIUM, SUSPENDOVANÉ V HOŘLAVÉ KAPALNÉ LÁTCE (tenze par při 50 °C nepřesahuje 110 kPa)	3	F1	II	3	640D	1 L	E2	P001 R001	PP33	MP19		
1308	ZIRKONIUM, SUSPENDOVANÉ V HOŘLAVÉ KAPALNÉ LÁTCE	3	F1	III	3		5 L	E1	P001 R001		MP19		
1309	HLINÍK, PRÁŠEK, POTAŽENÝ	4.1	F3	II	4.1		1 kg	E2	P002 IBC08	PP38 B4	MP11	T3	TP33
1309	HLINÍK, PRÁŠEK, POTAŽENÝ	4.1	F3	III	4.1		5 kg	E1	P002 IBC08 LP02 R001	PP11 B3	MP11	T1	TP33
1310	PIKRÁT AMONNÝ, VLIČENÝ nejméně 10 % hm. vody	4.1	D	I	4.1		0	E0	P406	PP26	MP2		

Cisterny ADR		Vozidla pro přepravu v cisternách	Přepravní kategorie (Kód omezení pro tunely)	Zvláštní ustanovení pro				Identifikační číslo nebezpečnosti	UN číslo	Pojmenování a popis
Kód cisterny	Zvláštní ustanovení			přepravu kusů	přepravu ve volně loženém stavu	nakládku vykládku a manipulaci	provoz			
4.3	4.3.5, 6.8.4	9.1.1.2	1.1.3.6 (8.6)	7.2.4	7.3.3	7.5.11	8.5	5.3.2.3		3.1.2
(12)	(13)	(14)	(15)	(16)	(17)	(18)	(19)	(20)	(1)	(2)
LGBF		FL	3 (D/E)	V12			S2	30	1300	BENZÍN LAKOVÝ
LGBF		FL	2 (D/E)	V8			S2 S20 S4	339	1301	VINYLACETÁT, STABILIZOVANÝ (VINYLACETÁT, STABILIZOVANÝ)
L4BN		FL	1 (D/E)	V8			S2 S20 S4	339	1302	VINYLETHYLETHER, STABILIZOVANÝ
L4BN		FL	1 (D/E)	V8			S2 S20 S4	339	1303	VINYLIDENCHLORID, STABILIZOVANÝ
LGBF		FL	2 (D/E)	V8			S2 S20 S4	339	1304	ISOBUTYL VINYLETHER, STABILIZOVANÝ
L4BH		FL	2 (D/E)				S2 S20	X338	1305	VINYLTRICHLORSILAN
L1,5BN		FL	2 (D/E)				S2 S20	33	1306	PROSTŘEDKY OCHRANNÉ NA DŘEVO, KAPALNÉ (tenze par při 50 °C je vyšší než 110 kPa)
LGBF		FL	2 (D/E)				S2 S20	33	1306	PROSTŘEDKY OCHRANNÉ NA DŘEVO, KAPALNÉ (tenze par při 50 °C nepřesahuje 110 kPa)
LGBF		FL	3 (D/E)	V12			S2	30	1306	PROSTŘEDKY OCHRANNÉ NA DŘEVO, KAPALNÉ
			3 (E)				S2		1306	PROSTŘEDKY OCHRANNÉ NA DŘEVO, KAPALNÉ (s bodem vzplanutí pod 23 °C a viskozitou podle 2.2.3.1.4) (tenze par při 50 °C je vyšší než 110 kPa)
			3 (E)				S2		1306	PROSTŘEDKY OCHRANNÉ NA DŘEVO, KAPALNÉ (s bodem vzplanutí pod 23 °C a viskozitou podle 2.2.3.1.4) (tenze par při 50 °C nepřesahuje 110 kPa)
LGBF		FL	2 (D/E)				S2 S20	33	1307	XYLENY
LGBF		FL	3 (D/E)	V12			S2	30	1307	XYLENY
L4BN		FL	1 (D/E)				S2 S20	33	1308	ZIRKONIUM, SUSPENDOVANÉ V HOŘLAVÉ KAPALNÉ LÁTCE
L1,5BN		FL	2 (D/E)				S2 S20	33	1308	ZIRKONIUM, SUSPENDOVANÉ V HOŘLAVÉ KAPALNÉ LÁTCE (tenze par při 50 °C je vyšší než 110 kPa)
LGBF		FL	2 (D/E)				S2 S20	33	1308	ZIRKONIUM, SUSPENDOVANÉ V HOŘLAVÉ KAPALNÉ LÁTCE (tenze par při 50 °C nepřesahuje 110 kPa)
LGBF		FL	3 (D/E)				S2	30	1308	ZIRKONIUM, SUSPENDOVANÉ V HOŘLAVÉ KAPALNÉ LÁTCE
SGAN		AT	2 (E)	V11				40	1309	HLINÍK, PRÁŠEK, POTAŽENÝ
SGAV		AT	3 (E)		VC1 VC2			40	1309	HLINÍK, PRÁŠEK, POTAŽENÝ
			1 (B)				S14		1310	PIKRÁT AMONNÝ, VLHČENÝ nejméně 10 % hm. vody

UN číslo	Pojmenování a popis	Třída	Klasifikační kód	Obalová skupina	Bezpečnostní značky	Zvláštní ustanovení	Omezené a vyňaté množství		Balení			Přemístitelné cisterny a kontejnery pro volně ložené látky	
									Pokyny pro balení	Zvláštní ustanovení pro obaly	Ustanovení o společném balení	Pokyny	Zvláštní ustanovení
	3.1.2	2.2	2.2	2.1.1.3	5.2.2	3.3	3.4	3.5.1.2	4.1.4	4.1.4	4.1.10	4.2.5.2, 7.3.2	4.2.5.3
(1)	(2)	(3a)	(3b)	(4)	(5)	(6)	(7a)	(7b)	(8)	(9a)	(9b)	(10)	(11)
1312	BORNEOL	4.1	F1	III	4.1		5 kg	E1	P002 IBC08 LP02 R001	B3	MP10	T1	TP33
1313	RESINÁT (abietát) VÁPENATÝ	4.1	F3	III	4.1		5 kg	E1	P002 IBC06 R001		MP11	T1	TP33
1314	RESINÁT (abietát) VÁPENATÝ, ROZTAVENÝ a ztuhlý	4.1	F3	III	4.1		5 kg	E1	P002 IBC04 R001		MP11	T1	TP33
1318	RESINÁT (abietát) KOBALTNATÝ, SRAŽENÝ	4.1	F3	III	4.1		5 kg	E1	P002 IBC06 R001		MP11	T1	TP33
1320	DINITROFENOL, VLHČENÝ nejméně 15 % hm. vody	4.1	DT	I	4.1+6.1		0	E0	P406	PP26	MP2		
1321	DINITROFENOLÁTY, VLHČENÉ nejméně 15 % hm. vody	4.1	DT	I	4.1+6.1		0	E0	P406	PP26	MP2		
1322	DINITRORESORCINOL, VLHČENÝ nejméně 15 % hm. vody	4.1	D	I	4.1		0	E0	P406	PP26	MP2		
1323	FERROCER	4.1	F3	II	4.1	249	1 kg	E2	P002 IBC08	B4	MP11	T3	TP33
1324	FILMY NA BÁZI NITROCELULÓZY, želatinované, kromě odpadů	4.1	F1	III	4.1		5 kg	E1	P002 R001	PP15	MP11		
1325	LÁTKA HOŘLAVÁ, TUHÁ, ORGANICKÁ, J.N.	4.1	F1	II	4.1	274	1 kg	E2	P002 IBC08	B4	MP10	T3	TP33
1325	LÁTKA HOŘLAVÁ, TUHÁ, ORGANICKÁ, J.N.	4.1	F1	III	4.1	274	5 kg	E1	P002 IBC08 LP02 R001	B3	MP10	T1	TP33
1326	HAFNIUM, PRÁŠEK, VLHČENÝ nejméně 25 % vody	4.1	F3	II	4.1	586	1 kg	E2	P410 IBC06	PP40	MP11	T3	TP33
1327	Seno nebo sláma nebo plevy	4.1	F1	NENÍ PŘEDMĚTEM PRO ADR									
1328	HEXAMETHYLENTETRAMIN	4.1	F1	III	4.1		5 kg	E1	P002 IBC08 R001	B3	MP10	T1	TP33
1330	RESINÁT (abietát) MANGANATÝ	4.1	F3	III	4.1		5 kg	E1	P002 IBC06 R001		MP11	T1	TP33
1331	ZÁPALKY, "ZÁPALNÉ KDEKOLI"	4.1	F1	III	4.1	293	5 kg	E0	P407	PP27	MP12		
1332	METALDEHYD	4.1	F1	III	4.1		5 kg	E1	P002 IBC08 LP02 R001	B3	MP10	T1	TP33
1333	CER, desky, ingoty, tyče	4.1	F3	II	4.1		1 kg	E2	P002 IBC08	B4	MP11		
1334	NAFTALEN, SUROVÝ nebo NAFTALEN, RAFINOVANÝ	4.1	F1	III	4.1	501	5 kg	E1	P002 IBC08 LP02 R001	B3	MP10	T1 BK1 BK2 BK3	TP33
1336	NITROGUANIDIN (PIKRIT), VLHČENÝ nejméně 20 % hm. vody	4.1	D	I	4.1		0	E0	P406		MP2		
1337	NITROSKROB, VLHČENÝ nejméně 20 % hm. vody	4.1	D	I	4.1		0	E0	P406		MP2		
1338	FOSFOR, AMORFNÍ	4.1	F3	III	4.1		5 kg	E1	P410 IBC08 R001	B3	MP11	T1	TP33
1339	TETRAFOSFORHEPTASULFID, neobsahující žlutý ani bílý fosfor	4.1	F3	II	4.1	602	1 kg	E2	P410 IBC04		MP11	T3	TP33
1340	SULFID FOSFOREČNÝ, neobsahující žlutý ani bílý fosfor	4.3	WF2	II	4.3+4.1	602	500 g	E2	P410 IBC04		MP14	T3	TP33
1341	TETRAFOSFORTRISULFID (FOSFORSEKVISULFID), neobsahující žlutý ani bílý fosfor	4.1	F3	II	4.1	602	1 kg	E2	P410 IBC04		MP11	T3	TP33
1343	FOSFORTRISULFID, neobsahující žlutý ani bílý fosfor	4.1	F3	II	4.1	602	1 kg	E2	P410 IBC04		MP11	T3	TP33

Cisterny ADR		Vozidla pro přepravu v cisternách	Přepavní kategorie (Kód omezení pro tunely)	Zvláštní ustanovení pro				Identifikační číslo nebezpečnosti	UN číslo	Pojmenování a popis
Kód cisterny	Zvláštní ustanovení			přepravu kusů	přepravu ve volně loženém stavu	nakládku vykládku a manipulaci	provoz			
4.3	4.3.5, 6.8.4	9.1.1.2	1.1.3.6 (8.6)	7.2.4	7.3.3	7.5.11	8.5	5.3.2.3	3.1.2	
(12)	(13)	(14)	(15)	(16)	(17)	(18)	(19)	(20)	(1)	(2)
SGAV		AT	3 (E)		VC1 VC2			40	1312	BORNEOL
SGAV		AT	3 (E)		VC1 VC2			40	1313	RESINÁT (abietát) VÁPENATÝ
SGAV		AT	3 (E)		VC1 VC2			40	1314	RESINÁT (abietát) VÁPENATÝ, ROZTAVENÝ a ztuhlý
SGAV		AT	3 (E)		VC1 VC2			40	1318	RESINÁT (abietát) KOBALTNATÝ, SRAŽENÝ
			1 (B)			CV28	S14		1320	DINITROFENOL, VLHČENÝ nejméně 15 % hm. vody
			1 (B)			CV28	S14		1321	DINITROFENOLÁTY, VLHČENÉ nejméně 15 % hm. vody
			1 (B)				S14		1322	DINITRORESORCINOL, VLHČENÝ nejméně 15 % hm. vody
SGAN		AT	2 (E)	V11				40	1323	FERROCER
			3 (E)						1324	FILMY NA BÁZI NITROCELULÓZY, želatinované, kromě odpadů
SGAN		AT	2 (E)	V11				40	1325	LÁTKA HOŘLAVÁ, TUHÁ, ORGANICKÁ, J.N.
SGAV		AT	3 (E)		VC1 VC2			40	1325	LÁTKA HOŘLAVÁ, TUHÁ, ORGANICKÁ, J.N.
SGAN		AT	2 (E)	V11				40	1326	HAFNIUM, PRÁŠEK, VLHČENÝ nejméně 25 % vody
NEJÍ PŘEDMĚTEM PRO ADR									1327	Seno nebo sláma nebo plevy
SGAV		AT	3 (E)		VC1 VC2			40	1328	HEXAMETHYLENTETRAMIN
SGAV		AT	3 (E)		VC1 VC2			40	1330	RESINÁT (abietát) MANGANATÝ
			4 (E)						1331	ZÁPALKY, "ZÁPALNÉ KDEKOLI"
SGAV		AT	3 (E)		VC1 VC2			40	1332	METALDEHYD
			2 (E)	V11					1333	CER, desky, ingoty, tyče
SGAV		AT	3 (E)		VC1 VC2 AP1			40	1334	NAFTALEN, SUROVÝ nebo NAFTALEN, RAFINOVANÝ
			1 (B)				S14		1336	NITROGUANIDIN (PIKRIT), VLHČENÝ nejméně 20 % hm. vody
			1 (B)				S14		1337	NITROŠKROB, VLHČENÝ nejméně 20 % hm. vody
SGAV		AT	3 (E)		VC1 VC2			40	1338	FOSFOR, AMORFNÍ
SGAN		AT	2 (E)					40	1339	TETRAFOSFORHEPTASULFID, neobsahující žlutý ani bílý fosfor
SGAN		AT	0 (D/E)	V1		CV23		423	1340	SULFID FOSFOREČNÝ, neobsahující žlutý ani bílý fosfor
SGAN		AT	2 (E)					40	1341	TETRAFOSFORTRISULFID (FOSFORSEKVISULFID), neobsahující žlutý ani bílý fosfor
SGAN		AT	2 (E)					40	1343	FOSFORTRISULFID, neobsahující žlutý ani bílý fosfor

UN číslo	Pojmenování a popis	Třída	Klasifikační kód	Obalová skupina	Bezpečnostní značky	Zvláštní ustanovení	Omezení a vyňaté množství		Balení			Přemístitelné cisterny a kontejnery pro volně ložené látky	
									Pokyny pro balení	Zvláštní ustanovení pro obaly	Ustanovení o společném balení	Pokyny	Zvláštní ustanovení
	3.1.2	2.2	2.2	2.1.1.3	5.2.2	3.3	3.4	3.5.1.2	4.1.4	4.1.4	4.1.10	4.2.5.2, 7.3.2	4.2.5.3
(1)	(2)	(3a)	(3b)	(4)	(5)	(6)	(7a)	(7b)	(8)	(9a)	(9b)	(10)	(11)
1344	TRINITROFENOL (Kyselina pikrová), vlhčený(á) nejméně 30 % hm. vody	4.1	D	I	4.1		0	E0	P406	PP26	MP2		
1345	KAUČUK (guma), ODPAD, mletý nebo KAUČUK (guma), ZBYTKY, práškovitý nebo granulovaný	4.1	F1	II	4.1		1 kg	E2	P002 IBC08	B4	MP11	T3	TP33
1346	KŘEMÍK, PRÁŠEK, AMORFNÍ	4.1	F3	III	4.1	32	5 kg	E1	P002 IBC08 LP02 R001	B3	MP11	T1	TP33
1347	PIKRÁT STŘÍBRNÝ, VLHČENÝ nejméně 30 % hm. vody	4.1	D	I	4.1		0	E0	P406	PP25 PP26	MP2		
1348	DINITRO-o-KRESOLÁT SODNÝ, VLHČENÝ nejméně 15 % hm. vody	4.1	DT	I	4.1+6.1		0	E0	P406	PP26	MP2		
1349	PIKRAMÁT SODNÝ, VLHČENÝ nejméně 20 % hm. vody	4.1	D	I	4.1		0	E0	P406	PP26	MP2		
1350	SÍRA	4.1	F3	III	4.1	242	5 kg	E1	P002 IBC08 LP02 R001	B3	MP11	T1 BK1 BK2 BK3	TP33
1352	TITAN, PRÁŠEK, VLHČENÝ nejméně 25 % vody	4.1	F3	II	4.1	586	1 kg	E2	P410 IBC06	PP40	MP11	T3	TP33
1353	VLÁKNA nebo TKANINY, IMPREGNOVANÉ SLABĚ NITROVANOU CELULÓZOU, J.N.	4.1	F1	III	4.1	502	5 kg	E1	P410 IBC08 R001	B3	MP11		
1354	TRINITROBENZEN, VLHČENÝ nejméně 30 % hm. vody	4.1	D	I	4.1		0	E0	P406		MP2		
1355	Kyselina trinitrobenzoová, vlhčená nejméně 30 % hm. vody	4.1	D	I	4.1		0	E0	P406		MP2		
1356	TRINITROTOLUEN, VLHČENÝ nejméně 30 % hm. vody	4.1	D	I	4.1		0	E0	P406		MP2		
1357	DUSIČNAN MOČOVINY, VLHČENÝ nejméně 20 % hm. vody	4.1	D	I	4.1	227	0	E0	P406		MP2		
1358	ZIRKONIUM, PRÁŠEK, VLHČENÝ nejméně 25 % vody	4.1	F3	II	4.1	586	1 kg	E2	P410 IBC06	PP40	MP11	T3	TP33
1360	FOSFID VÁPENATÝ	4.3	WT2	I	4.3+6.1		0	E0	P403		MP2		
1361	UHLÍ, živočišného nebo rostlinného původu	4.2	S2	II	4.2		0	E0	P002 IBC06	PP12	MP14	T3	TP33
1361	UHLÍ, živočišného nebo rostlinného původu	4.2	S2	III	4.2	665	0	E0	P002 IBC08 LP02 R001	PP12 B3	MP14	T1	TP33
1362	UHLÍ, AKTIVOVANÉ	4.2	S2	III	4.2	646	0	E1	P002 IBC08 LP02 R001	PP11 B3	MP14	T1	TP33
1363	KOPRA	4.2	S2	III	4.2		0	E0	P003 IBC08 LP02 R001	PP20 B3 B6	MP14		
1364	ODPADY BAVLNĚNÉ, OBSAHUJÍCÍ OLEJ	4.2	S2	III	4.2		0	E0	P003 IBC08 LP02 R001	PP19 B3 B6	MP14		
1365	BAVLNA, VLHKÁ	4.2	S2	III	4.2		0	E0	P003 IBC08 LP02 R001	PP19 B3 B6	MP14		
1369	p-NITROSODIMETHYLANILÍN	4.2	S2	II	4.2		0	E2	P410 IBC06		MP14	T3	TP33
1372	Vlákna, živočišného nebo rostlinného původu, spálená, mokrá nebo vlhká	4.2	S2	NENÍ PŘEDMĚTEM PRO ADR									

Cisterny ADR		Vozidla pro přepravu v cisternách	Přepravní kategorie (Kód omezení pro tunely)	Zvláštní ustanovení pro				Identifikační číslo nebezpečnosti	UN číslo	Pojmenování a popis
Kód cisterny	Zvláštní ustanovení			přepravu kusů	přepravu ve volně loženém stavu	nakládku vykládku a manipulaci	provoz			
4.3	4.3.5, 6.8.4	9.1.1.2	1.1.3.6 (8.6)	7.2.4	7.3.3	7.5.11	8.5	5.3.2.3		3.1.2
(12)	(13)	(14)	(15)	(16)	(17)	(18)	(19)	(20)	(1)	(2)
			1 (B)					S14		1344 TRINITROFENOL (KYSELINA PIKROVÁ), VLHČENÝ(Á) nejméně 30 % hm. vody
SGAN		AT	4 (E)	V11					40	1345 KAUČUK (guma), ODPAD, mletý nebo KAUČUK (guma), ZBYTKY, práškovitý nebo granulovaný
SGAV		AT	3 (E)		VC1 VC2				40	1346 KŘEMÍK, PRÁŠEK, AMORFNÍ
			1 (B)					S14		1347 PIKRÁT STRĚBRNÝ, VLHČENÝ nejméně 30 % hm. vody
			1 (B)			CV28		S14		1348 DINITRO-o-KRESOLÁT SODNÝ, VLHČENÝ nejméně 15 % hm. vody
			1 (B)					S14		1349 PIKRAMÁT SODNÝ, VLHČENÝ nejméně 20 % hm. vody
SGAV		AT	3 (E)		VC1 VC2				40	1350 SÍRA
SGAN		AT	2 (E)	V11					40	1352 TITAN, PRÁŠEK, VLHČENÝ nejméně 25 % vody
			3 (E)							1353 VLÁKNA nebo TKANINY, IMPREGNOVANÉ SLABĚ NITROVANOU CELULÓZOU, J.N.
			1 (B)					S14		1354 TRINITROBENZEN, VLHČENÝ nejméně 30 % hm. vody
			1 (B)					S14		1355 KYSELINA TRINITROBENZOOVÁ, VLHČENÁ nejméně 30 % hm. vody
			1 (B)					S14		1356 TRINITROTOLUEN, VLHČENÝ nejméně 30 % hm. vody
			1 (B)					S14		1357 DUSIČNAN MOČOVINY, VLHČENÝ nejméně 20 % hm. vody
SGAN		AT	2 (E)	V11					40	1358 ZIRKONIUM, PRÁŠEK, VLHČENÝ nejméně 25 % vody
			1 (E)	V1		CV23 CV28		S20		1360 FOSFID VÁPENATÝ
SGAN	TU11	AT	2 (D/E)	V1 V13					40	1361 UHLÍ, živočišného nebo rostlinného původu
SGAV		AT	4 (E)	V1 V13	VC1 VC2 AP1				40	1361 UHLÍ, živočišného nebo rostlinného původu
SGAV		AT	4 (E)	V1	VC1 VC2 AP1				40	1362 UHLÍ, AKTIVOVANÉ
			3 (E)	V1	VC1 VC2 AP1				40	1363 KOPRA
			3 (E)	V1	VC1 VC2 AP1				40	1364 ODPADY BAVLNĚNÉ, OBSAHUJÍCÍ OLEJ
			3 (E)	V1	VC1 VC2 AP1				40	1365 BAVLNA, VLHKÁ
SGAN		AT	2 (D/E)	V1					40	1369 p-NITROSODIMETHYLANILÍN
NEJÍ PŘEDMĚTEM PRO ADR										1372 Vlákna, živočišného nebo rostlinného původu, spálená, mokrá nebo vlhká

UN číslo	Pojmenování a popis	Třída	Klasifikační kód	Obalová skupina	Bezpečnostní značky	Zvláštní ustanovení	Omezení a vyňaté množství		Balení			Přemístitelné cisterny a kontejnery pro volně ložené látky	
									Pokyny pro balení	Zvláštní ustanovení pro obaly	Ustanovení o společném balení	Pokyny	Zvláštní ustanovení
	3.1.2	2.2	2.2	2.1.1.3	5.2.2	3.3	3.4	3.5.1.2	4.1.4	4.1.4	4.1.10	4.2.5.2, 7.3.2	4.2.5.3
(1)	(2)	(3a)	(3b)	(4)	(5)	(6)	(7a)	(7b)	(8)	(9a)	(9b)	(10)	(11)
1373	VLÁKNA nebo TKANINY, ŽIVOČIŠNÉHO, ROSTLINÉHO NEBO SYNTETICKÉHO PŮVODU, J.N. impregnované olejem	4.2	S2	III	4.2		0	E0	P410 IBC08 R001	B3	MP14	T1	TP33
1374	MOUČKA RYBÍ (ODPAD RYBÍ), NESTABILIZOVANÁ (Ý)	4.2	S2	II	4.2	300	0	E2	P410 IBC08	B4	MP14	T3	TP33
1376	OXID ŽELEZNATÝ, POUŽITÝ nebo OXID ŽELEZNATÝ, HOUBA, POUŽITÝ, z čištění koksárenského plynu	4.2	S4	III	4.2	592	0	E0	P002 IBC08 LP02 R001	B3	MP14	T1 BK2	TP33
1378	KATALYZÁTOR, KOVOVÝ, VLNĚNÝ, s viditelným přebytkem kapaliny	4.2	S4	II	4.2	274	0	E0	P410 IBC01	PP39	MP14	T3	TP33
1379	PAPÍR, OŠETŘENÝ NENASYCENÝMI OLEJI, neúplně vysušený (včetně uhlového papíru)	4.2	S2	III	4.2		0	E0	P410 IBC08 R001	B3	MP14		
1380	PENTABORAN	4.2	ST3	I	4.2+6.1		0	E0	P601		MP2		
1381	FOSFOR, BÍLÝ nebo ŽLUTÝ, POD VODOU nebo V ROZTOKU	4.2	ST3	I	4.2+6.1	503	0	E0	P405		MP2	T9	TP3 TP31
1381	FOSFOR, BÍLÝ nebo ŽLUTÝ, SUCHÝ	4.2	ST4	I	4.2+6.1	503	0	E0	P405		MP2	T9	TP3 TP31
1382	SULFID DRASELNÝ, BEZVODÝ nebo SULFID DRASELNÝ, s méně než 30 % krystalové vody	4.2	S4	II	4.2	504	0	E2	P410 IBC06		MP14	T3	TP33
1383	KOV PYROFORNÍ, J.N. nebo SLITINA PYROFORNÍ, J.N.	4.2	S4	I	4.2	274	0	E0	P404		MP13	T21	TP7 TP33
1384	DITHIONIČITAN SODNÝ	4.2	S4	II	4.2		0	E2	P410 IBC06		MP14	T3	TP33
1385	SULFID SODNÝ, BEZVODÝ nebo SULFID SODNÝ, s méně než 30 % krystalové vody	4.2	S4	II	4.2	504	0	E2	P410 IBC06		MP14	T3	TP33
1386	ZBYTKY PO LISOVÁNÍ OLEJOVÝCH SEMEN, s více než 1,5 % oleje a nejvýše 11 % vlhkosti	4.2	S2	III	4.2		0	E0	P003 IBC08 LP02 R001	PP20 B3 B6	MP14		
1387	Vlna odpadní, vlhká	4.2	S2	NENÍ PŘEDMĚTEM PRO ADR									
1389	AMALGAM ALKALICKÝCH KOVŮ, KAPALNÝ	4.3	W1	I	4.3	182	0	E0	P402	RR8	MP2		
1390	AMIDY ALKALICKÝCH KOVŮ	4.3	W2	II	4.3	182 505	500 g	E2	P410 IBC07		MP14	T3	TP33
1391	DISPERZE ALKALICKÝCH KOVŮ nebo DISPERZE KOVŮ ALKALICKÝCH ZEMIN	4.3	W1	I	4.3	182 183 506	0	E0	P402	RR8	MP2		
1392	AMALGAM KOVŮ ALKALICKÝCH ZEMIN, KAPALNÝ	4.3	W1	I	4.3	183 506	0	E0	P402		MP2		
1393	SLITINA KOVŮ ALKALICKÝCH ZEMIN, J.N.	4.3	W2	II	4.3	183 506	500 g	E2	P410 IBC07		MP14	T3	TP33
1394	KARBID HLINITÝ	4.3	W2	II	4.3		500 g	E2	P410 IBC07		MP14	T3	TP33

Cisterny ADR		Vozidla pro přepravu v cisternách	Přepravní kategorie (Kód omezení pro tunely)	Zvláštní ustanovení pro				Identifikační číslo nebezpečnosti	UN číslo	Pojmenování a popis
Kód cisterny	Zvláštní ustanovení			přepravu kusů	přepravu ve volně loženém stavu	nakládku vykládku a manipulaci	provoz			
4.3	4.3.5, 6.8.4	9.1.1.2	1.1.3.6 (8.6)	7.2.4	7.3.3	7.5.11	8.5	5.3.2.3		3.1.2
(12)	(13)	(14)	(15)	(16)	(17)	(18)	(19)	(20)	(1)	(2)
		AT	3 (E)	V1	VC1 VC2 AP1			40	1373	VLÁKNA nebo TKANINY, ŽIVOČIŠNÉHO, ROSTLINÉHO NEBO SYNTETICKÉHO PŮVODU, J.N. impregnované olejem
		AT	2 (D/E)	V1				40	1374	MOUČKA RYBÍ (ODPAD RYBÍ), NESTABILIZOVANÁ (Ý)
SGAV		AT	3 (E)	V1	VC1 VC2 AP1			40	1376	OXID ŽELEZNATÝ, POUŽITÝ nebo OXID ŽELEZNATÝ, HOUBA, POUŽITÝ, z čištění koksárenského plynu
SGAN		AT	2 (D/E)	V1				40	1378	KATALYZÁTOR, KOVOVÝ, VLNĚNÝ, s viditelným přebytkem kapaliny
			3 (E)	V1	VC1 VC2 AP1			40	1379	PAPÍR, OŠETŘENÝ NENASYCENÝMI OLEJI, neúplně vysušený (včetně uhlového papíru)
L21DH	TU14 TC1 TE21 TM1	AT	0 (B/E)	V1		CV28	S20	333	1380	PENTABORAN
L10DH(+)	TU14 TU16 TU21 TE3 TE21	AT	0 (B/E)	V1		CV28	S20	46	1381	FOSFOR, BÍLÝ nebo ŽLUTÝ, POD VODOU nebo V ROZTOKU
L10DH(+)	TU14 TU16 TU21 TE3 TE21	AT	0 (B/E)	V1		CV28	S20	46	1381	FOSFOR, BÍLÝ nebo ŽLUTÝ, SUCHÝ
SGAN		AT	2 (D/E)	V1				40	1382	SULFID DRASELNÝ, BEZVODÝ nebo SULFID DRASELNÝ, s méně než 30 % krystalové vody
		AT	0 (B/E)	V1			S20	43	1383	KOV PYROFORNÍ, J.N. nebo SLITINA PYROFORNÍ, J.N.
SGAN		AT	2 (D/E)	V1				40	1384	DITHIONIČITAN SODNÝ
SGAN		AT	2 (D/E)	V1				40	1385	SULFID SODNÝ, BEZVODÝ nebo SULFID SODNÝ, s méně než 30 % krystalové vody
			3 (E)	V1	VC1 VC2 AP1			40	1386	ZBYTKY PO LISOVÁNÍ OLEJOVÝCH SEMEN, s více než 1,5 % oleje a nejvýše 11 % vlhkosti
NEJÍ PŘEDMĚTEM PRO ADR									1387	Vlna odpadní, vlhká
L10BN(+)	TU1 TE5 TT3 TM2	AT	1 (B/E)	V1		CV23	S20	X323	1389	AMALGAM ALKALICKÝCH KOVŮ, KAPALNÝ
SGAN		AT	0 (D/E)	V1		CV23		423	1390	AMIDY ALKALICKÝCH KOVŮ
L10BN(+)	TU1 TE5 TT3 TM2	AT	1 (B/E)	V1		CV23	S20	X323	1391	DISPERZE ALKALICKÝCH KOVŮ nebo DISPERZE KOVŮ ALKALICKÝCH ZEMIN
L10BN(+)	TU1 TE5 TT3 TM2	AT	1 (B/E)	V1		CV23	S20	X323	1392	AMALGAM KOVŮ ALKALICKÝCH ZEMIN, KAPALNÝ
SGAN		AT	2 (D/E)	V1		CV23		423	1393	SLITINA KOVŮ ALKALICKÝCH ZEMIN, J.N.
SGAN		AT	2 (D/E)	V1	VC1 VC2 AP3 AP4 AP5	CV23		423	1394	KARBID HLINITÝ

UN číslo	Pojmenování a popis	Třída	Klasifikační kód	Obalová skupina	Bezpečnostní značky	Zvláštní ustanovení	Omezené a vyňaté množství		Balení			Přemístitelné cisterny a kontejnery pro volně ložené látky	
									Pokyny pro balení	Zvláštní ustanovení pro obaly	Ustanovení o společném balení	Pokyny	Zvláštní ustanovení
	3.1.2	2.2	2.2	2.1.1.3	5.2.2	3.3	3.4	3.5.1.2	4.1.4	4.1.4	4.1.10	4.2.5.2, 7.3.2	4.2.5.3
(1)	(2)	(3a)	(3b)	(4)	(5)	(6)	(7a)	(7b)	(8)	(9a)	(9b)	(10)	(11)
1395	SLITINA PRAŠKOVÁ KŘEMÍK / ŽELEZO / HLINÍK	4.3	WT2	II	4.3+6.1		500 g	E2	P410 IBC05	PP40	MP14	T3	TP33
1396	HLINÍK, PRAŠEK, NEPOTAŽENÝ	4.3	W2	II	4.3		500 g	E2	P410 IBC07	PP40	MP14	T3	TP33
1396	HLINÍK, PRAŠEK, NEPOTAŽENÝ	4.3	W2	III	4.3		1 kg	E1	P410 IBC08 R001	B4	MP14	T1	TP33
1397	FOSFID HLINITÝ	4.3	WT2	I	4.3+6.1	507	0	E0	P403		MP2		
1398	SILICID HLINÍKU PRAŠKOVÝ, NEPOTAŽENÝ	4.3	W2	III	4.3	37	1 kg	E1	P410 IBC08 R001	B4	MP14	T1	TP33
1400	BARYUM	4.3	W2	II	4.3		500 g	E2	P410 IBC07		MP14	T3	TP33
1401	VÁPŇÍK	4.3	W2	II	4.3		500 g	E2	P410 IBC07		MP14	T3	TP33
1402	KARBID VÁPENATÝ	4.3	W2	I	4.3		0	E0	P403 IBC04		MP2	T9	TP7 TP33
1402	KARBID VÁPENATÝ	4.3	W2	II	4.3		500 g	E2	P410 IBC07		MP14	T3	TP33
1403	KYANAMID VÁPENATÝ, s více než 0,1 % karbidu vápenatého	4.3	W2	III	4.3	38	1 kg	E1	P410 IBC08 R001	B4	MP14	T1	TP33
1404	HYDRID VÁPENATÝ	4.3	W2	I	4.3		0	E0	P403		MP2		
1405	SILICID VÁPŇÍKU	4.3	W2	II	4.3		500 g	E2	P410 IBC07		MP14	T3	TP33
1405	SILICID VÁPŇÍKU	4.3	W2	III	4.3		1 kg	E1	P410 IBC08 R001	B4	MP14	T1	TP33
1407	CESIUM	4.3	W2	I	4.3		0	E0	P403 IBC04		MP2		
1408	FERROSILICIUM, s nejméně 30 %, ale méně než 90 % křemíku	4.3	WT2	III	4.3+6.1	39	1 kg	E1	P003 IBC08 R001	PP20 B4 B6	MP14	T1 BK2	TP33
1409	HYDRIDY KOVŮ, REAGUJÍCÍ S VODOU, J.N.	4.3	W2	I	4.3	274 508	0	E0	P403		MP2		
1409	HYDRIDY KOVŮ, REAGUJÍCÍ S VODOU, J.N.	4.3	W2	II	4.3	274 508	500 g	E2	P410 IBC04		MP14	T3	TP33
1410	TETRAHYDRIDOHLINITAN LITHNÝ	4.3	W2	I	4.3		0	E0	P403		MP2		
1411	TETRAHYDRIDOHLINITAN LITHNÝ, V ETHERU	4.3	WF1	I	4.3+3		0	E0	P402	RR8	MP2		
1413	TETRAHYDRIDOBORITAN LITHNÝ	4.3	W2	I	4.3		0	E0	P403		MP2		
1414	HYDRID LITHNÝ	4.3	W2	I	4.3		0	E0	P403		MP2		
1415	LITHIUM	4.3	W2	I	4.3		0	E0	P403 IBC04		MP2	T9	TP7 TP33
1417	SILICID LITHIA	4.3	W2	II	4.3		500 g	E2	P410 IBC07		MP14	T3	TP33

Cisterny ADR		Vozidla pro přepravu v cisternách	Přepravní kategorie (Kód omezení pro tunely)	Zvláštní ustanovení pro				Identifikační číslo nebezpečnosti	UN číslo	Pojmenování a popis
Kód cisterny	Zvláštní ustanovení			přepravu kusů	přepravu ve volně loženém stavu	nakládku vykládku a manipulaci	provoz			
4.3	4.3.5, 6.8.4	9.1.1.2	1.1.3.6 (8.6)	7.2.4	7.3.3	7.5.11	8.5	5.3.2.3		3.1.2
(12)	(13)	(14)	(15)	(16)	(17)	(18)	(19)	(20)	(1)	(2)
SGAN		AT	2 (D/E)	V1		CV23 CV28		462	1395	SLITINA PRÁŠKOVÁ KŘEMÍK / ŽELEZO / HLINÍK
SGAN		AT	2 (D/E)	V1		CV23		423	1396	HLINÍK, PRÁŠEK, NEPOTAŽENÝ
SGAN		AT	3 (E)	V1	VC2 AP4 AP5	CV23		423	1396	HLINÍK, PRÁŠEK, NEPOTAŽENÝ
			1 (E)	V1		CV23 CV28	S20		1397	FOSFID HLINITÝ
SGAN		AT	3 (E)	V1	VC2 AP4 AP5	CV23		423	1398	SILICID HLINÍKU PRÁŠKOVÝ, NEPOTAŽENÝ
SGAN		AT	2 (D/E)	V1		CV23		423	1400	BARYUM
SGAN		AT	2 (D/E)	V1		CV23		423	1401	VÁPŇÍK
S2.65AN(+)	TU4 TU22 TA5 TM2	AT	1 (B/E)	V1		CV23	S20	X423	1402	KARBID VÁPENATÝ
SGAN		AT	2 (D/E)	V1	VC1 VC2 AP3 AP4 AP5	CV23		423	1402	KARBID VÁPENATÝ
SGAN		AT	0 (E)	V1		CV23		423	1403	KYANAMID VÁPENATÝ, s více než 0,1 % karbidu vápenatého
			1 (E)	V1		CV23	S20		1404	HYDRID VÁPENATÝ
SGAN		AT	2 (D/E)	V1	VC1 VC2 AP3 AP4 AP5	CV23		423	1405	SILICID VÁPŇÍKU
SGAN		AT	3 (E)	V1	VC1 VC2 AP3 AP4 AP5	CV23		423	1405	SILICID VÁPŇÍKU
L10CH(+)	TU2 TU14 TE5 TE21 TT3 TM2	AT	1 (B/E)	V1		CV23	S20	X423	1407	CESIUM
SGAN		AT	3 (E)	V1	VC1 VC2	CV23 CV28		462	1408	FERROSILICIUM, s nejméně 30 %, ale méně než 90 % křemíku
			1 (E)	V1		CV23	S20		1409	HYDRIDY KOVŮ, REAGUJÍCÍ S VODOU, J.N.
SGAN		AT	2 (D/E)	V1		CV23		423	1409	HYDRIDY KOVŮ, REAGUJÍCÍ S VODOU, J.N.
			1 (E)	V1		CV23	S20		1410	TETRAHYDRIDOHLINITAN LITHNÝ
			1 (E)	V1		CV23	S2 S20		1411	TETRAHYDRIDOHLINITAN LITHNÝ, V ETHERU
			1 (E)	V1		CV23	S20		1413	TETRAHYDRIDOBORITAN LITHNÝ
			1 (E)	V1		CV23	S20		1414	HYDRID LITHNÝ
L10BN(+)	TU1 TE5 TT3 TM2	AT	1 (B/E)	V1		CV23	S20	X423	1415	LITHIUM
SGAN		AT	2 (D/E)	V1		CV23		423	1417	SILICID LITHIA

UN číslo	Pojmenování a popis	Třída	Klasifikační kód	Obalová skupina	Bezpečnostní značky	Zvláštní ustanovení	Omezení a vyňaté množství		Balení			Přemístitelné cisterny a kontejnery pro volně ložené látky	
							(7a)	(7b)	Pokyny pro balení	Zvláštní ustanovení pro obaly	Ustanovení o společném balení	Pokyny	Zvláštní ustanovení
(1)	(2)	(3a)	(3b)	(4)	(5)	(6)	(7a)	(7b)	(8)	(9a)	(9b)	(10)	(11)
	3.1.2	2.2	2.2	2.1.1.3	5.2.2	3.3	3.4	3.5.1.2	4.1.4	4.1.4	4.1.10	4.2.5.2, 7.3.2	4.2.5.3
1418	HORČÍK, PRÁŠEK nebo SLITINY HORČÍKU, PRÁŠEK	4.3	WS	I	4.3+4.2		0	E0	P403		MP2		
1418	HORČÍK, PRÁŠEK nebo SLITINY HORČÍKU, PRÁŠEK	4.3	WS	II	4.3+4.2		0	E2	P410 IBC05		MP14	T3	TP33
1418	HORČÍK, PRÁŠEK nebo SLITINY HORČÍKU, PRÁŠEK	4.3	WS	III	4.3+4.2		0	E1	P410 IBC08 R001	B4	MP14	T1	TP33
1419	FOSFID HOŘEČNATO-HLINITÝ	4.3	WT2	I	4.3+6.1		0	E0	P403		MP2		
1420	SLITINY DRASLÍKU, KOVOVÉ, KAPALNÉ	4.3	W1	I	4.3		0	E0	P402		MP2		
1421	SLITINA ALKALICKÝCH KOVŮ, KAPALNÁ, J.N.	4.3	W1	I	4.3	182	0	E0	P402	RR8	MP2		
1422	SLITINY DRASLÍKU A SODÍKU, KAPALNÉ	4.3	W1	I	4.3		0	E0	P402		MP2	T9	TP3 TP7 TP31
1423	RUBIDIUM	4.3	W2	I	4.3		0	E0	P403 IBC04		MP2		
1426	TETRAHYDRIDOBORITAN SODNÝ	4.3	W2	I	4.3		0	E0	P403		MP2		
1427	HYDRID SODNÝ	4.3	W2	I	4.3		0	E0	P403		MP2		
1428	SODÍK	4.3	W2	I	4.3		0	E0	P403 IBC04		MP2	T9	TP7 TP33
1431	METHYLÁT SODNÝ	4.2	SC4	II	4.2+8		0	E2	P410 IBC05		MP14	T3	TP33
1432	FOSFID SODNÝ	4.3	WT2	I	4.3+6.1		0	E0	P403		MP2		
1433	FOSFIDY CÍNU	4.3	WT2	I	4.3+6.1		0	E0	P403		MP2		
1435	POPEL ZINKOVÝ	4.3	W2	III	4.3		1 kg	E1	P002 IBC08 R001	B4	MP14	T1	TP33
1436	ZINEK, PRÁŠEK nebo ZINEK, PRACH	4.3	WS	I	4.3+4.2		0	E0	P403		MP2		
1436	ZINEK, PRÁŠEK nebo ZINEK, PRACH	4.3	WS	II	4.3+4.2		0	E2	P410 IBC07	PP40	MP14	T3	TP33
1436	ZINEK, PRÁŠEK nebo ZINEK, PRACH	4.3	WS	III	4.3+4.2		0	E1	P410 IBC08 R001	B4	MP14	T1	TP33
1437	HYDRID ZIRKONIA	4.1	F3	II	4.1		1 kg	E2	P410 IBC04	PP40	MP11	T3	TP33
1438	DUSIČNAN HLINITÝ	5.1	O2	III	5.1		5 kg	E1	P002 IBC08 LP02 R001	B3	MP10	T1 BK1 BK2	TP33
1439	DICHROMAN AMONNÝ	5.1	O2	II	5.1		1 kg	E2	P002 IBC08	B4	MP2	T3	TP33
1442	CHLORISTAN AMONNÝ	5.1	O2	II	5.1	152	1 kg	E2	P002 IBC06		MP2	T3	TP33

Cisterny ADR		Vozidla pro přepravu v cisternách	Přepravní kategorie (Kód omezení pro tunely)	Zvláštní ustanovení pro				Identifikační číslo nebezpečnosti	UN číslo	Pojmenování a popis
Kód cisterny	Zvláštní ustanovení			přepravu kusů	přepravu ve volně loženém stavu	nakládku vykládku a manipulaci	provoz			
4.3	4.3.5, 6.8.4	9.1.1.2	1.1.3.6 (8.6)	7.2.4	7.3.3	7.5.11	8.5	5.3.2.3		3.1.2
(12)	(13)	(14)	(15)	(16)	(17)	(18)	(19)	(20)	(1)	(2)
			1 (E)	V1		CV23	S20		1418	HOŘČÍK, PRAŠEK nebo SLITINY HOŘČÍKU, PRAŠEK
SGAN		AT	2 (D/E)	V1		CV23		423	1418	HOŘČÍK, PRAŠEK nebo SLITINY HOŘČÍKU, PRAŠEK
SGAN		AT	3 (E)	V1	VC2 AP4 AP5	CV23		423	1418	HOŘČÍK, PRAŠEK nebo SLITINY HOŘČÍKU, PRAŠEK
			1 (E)	V1		CV23 CV28	S20		1419	FOSFID HOŘEČNATO-HLINITÝ
L10BN(+)	TU1 TE5 TT3 TM2	AT	1 (B/E)	V1		CV23	S20	X323	1420	SLITINY DRASLÍKU, KOVOVÉ, KAPALNÉ
L10BN(+)	TU1 TE5 TT3 TM2	AT	1 (B/E)	V1		CV23	S20	X323	1421	SLITINA ALKALICKÝCH KOVŮ, KAPALNÁ, J.N.
L10BN(+)	TU1 TE5 TT3 TM2	AT	1 (B/E)	V1		CV23	S20	X323	1422	SLITINY DRASLÍKU A SODÍKU, KAPALNÉ
L10CH(+)	TU2 TU14 TE5 TE21 TT3 TM2	AT	1 (B/E)	V1		CV23	S20	X423	1423	RUBIDIUM
			1 (E)	V1		CV23	S20		1426	TETRAHYDRIDOBORITAN SODNÝ
			1 (E)	V1		CV23	S20		1427	HYDRID SODNÝ
L10BN(+)	TU1 TE5 TT3 TM2	AT	1 (B/E)	V1		CV23	S20	X423	1428	SODÍK
SGAN		AT	2 (D/E)	V1				48	1431	METHYLÁT SODNÝ
			1 (E)	V1		CV23 CV28	S20		1432	FOSFID SODNÝ
			1 (E)	V1		CV23 CV28	S20		1433	FOSFIDY CÍNU
SGAN		AT	3 (E)	V1	VC1 VC2 AP3 AP4 AP5	CV23		423	1435	POPEL ZINKOVÝ
			1 (E)	V1		CV23	S20		1436	ZINEK, PRAŠEK nebo ZINEK, PRACH
SGAN		AT	2 (D/E)	V1		CV23		423	1436	ZINEK, PRAŠEK nebo ZINEK, PRACH
SGAN		AT	3 (E)	V1	VC2 AP4 AP5	CV23		423	1436	ZINEK, PRAŠEK nebo ZINEK, PRACH
SGAN		AT	2 (E)					40	1437	HYDRID ZIRKONIA
SGAV	TU3	AT	3 (E)		VC1 VC2 AP6 AP7	CV24		50	1438	DUSIČNAN HLINITÝ
SGAN	TU3	AT	2 (E)	V11		CV24		50	1439	DICHROMAN AMONNÝ
		AT	2 (E)	V11	VC1 VC2 AP6 AP7	CV24	S23	50	1442	CHLORISTAN AMONNÝ

UN číslo	Pojmenování a popis	Třída	Klasifikační kód	Obalová skupina	Bezpečnostní značky	Zvláštní ustanovení	Omezené a vyňaté množství		Balení			Přemístitelné cisterny a kontejnery pro volně ložené látky	
									Pokyny pro balení	Zvláštní ustanovení pro obaly	Ustanovení o společném balení	Pokyny	Zvláštní ustanovení
	3.1.2	2.2	2.2	2.1.1.3	5.2.2	3.3	3.4	3.5.1.2	4.1.4	4.1.4	4.1.10	4.2.5.2, 7.3.2	4.2.5.3
(1)	(2)	(3a)	(3b)	(4)	(5)	(6)	(7a)	(7b)	(8)	(9a)	(9b)	(10)	(11)
1444	PERSÍRAN AMONNÝ	5.1	O2	III	5.1		5 kg	E1	P002 IBC08 LP02 R001	B3	MP10	T1	TP33
1445	CHLOREČNAN BARNATÝ, TUHÝ	5.1	OT2	II	5.1+6.1		1 kg	E2	P002 IBC06		MP2	T3	TP33
1446	DUSIČNAN BARNATÝ	5.1	OT2	II	5.1+6.1		1 kg	E2	P002 IBC08	B4	MP2	T3	TP33
1447	CHLORISTAN BARNATÝ, TUHÝ	5.1	OT2	II	5.1+6.1		1 kg	E2	P002 IBC06		MP2	T3	TP33
1448	MANGANISTAN BARNATÝ	5.1	OT2	II	5.1+6.1		1 kg	E2	P002 IBC06		MP2	T3	TP33
1449	PEROXID BARNATÝ	5.1	OT2	II	5.1+6.1		1 kg	E2	P002 IBC06		MP2	T3	TP33
1450	BROMIČNANY, ANORGANICKÉ, J.N.	5.1	O2	II	5.1	274 350	1 kg	E2	P002 IBC08	B4	MP2	T3	TP33
1451	DUSIČNAN CESNÝ	5.1	O2	III	5.1		5 kg	E1	P002 IBC08 LP02 R001	B3	MP10	T1	TP33
1452	CHLOREČNAN VÁPENATÝ	5.1	O2	II	5.1		1 kg	E2	P002 IBC08	B4	MP2	T3	TP33
1453	CHLORITAN VÁPENATÝ	5.1	O2	II	5.1		1 kg	E2	P002 IBC08	B4	MP2	T3	TP33
1454	DUSIČNAN VÁPENATÝ	5.1	O2	III	5.1	208	5 kg	E1	P002 IBC08 LP02 R001	B3	MP10	T1 BK1 BK2 BK3	TP33
1455	CHLORISTAN VÁPENATÝ	5.1	O2	II	5.1		1 kg	E2	P002 IBC06		MP2	T3	TP33
1456	MANGANISTAN VÁPENATÝ	5.1	O2	II	5.1		1 kg	E2	P002 IBC06		MP2	T3	TP33
1457	PEROXID VÁPENATÝ	5.1	O2	II	5.1		1 kg	E2	P002 IBC06		MP2	T3	TP33
1458	CHLOREČNANY A BORITANY, SMĚS	5.1	O2	II	5.1		1 kg	E2	P002 IBC08	B4	MP2	T3	TP33
1458	CHLOREČNANY A BORITANY, SMĚS	5.1	O2	III	5.1		5 kg	E1	P002 IBC08 LP02 R001	B3	MP2	T1	TP33
1459	CHLOREČNANY A CHLORID HOŘEČNATÝ, SMĚS, TUHÁ	5.1	O2	II	5.1		1 kg	E2	P002 IBC08	B4	MP2	T3	TP33
1459	CHLOREČNANY A CHLORID HOŘEČNATÝ, SMĚS, TUHÁ	5.1	O2	III	5.1		5 kg	E1	P002 IBC08 LP02 R001	B3	MP2	T1	TP33
1461	CHLOREČNANY, ANORGANICKÉ, J.N.	5.1	O2	II	5.1	274 351	1 kg	E2	P002 IBC06		MP2	T3	TP33
1462	CHLORITANY, ANORGANICKÉ, J.N.	5.1	O2	II	5.1	274 352 509	1 kg	E2	P002 IBC06		MP2	T3	TP33
1463	OXID CHROMOVÝ, BEZVODÝ	5.1	OTC	II	5.1+6.1 +8	510	1 kg	E2	P002 IBC08	B4	MP2	T3	TP33

Cisterny ADR		Vozidla pro přepravu v cisternách	Přepravní kategorie (Kód omezení pro tunely)	Zvláštní ustanovení pro				Identifikační číslo nebezpečnosti	UN číslo	Pojmenování a popis
Kód cisterny	Zvláštní ustanovení			přepravu kusů	přepravu ve volně loženém stavu	nakládku vykládku a manipulaci	provoz			
4.3	4.3.5, 6.8.4	9.1.1.2	1.1.3.6 (8.6)	7.2.4	7.3.3	7.5.11	8.5	5.3.2.3	3.1.2	
(12)	(13)	(14)	(15)	(16)	(17)	(18)	(19)	(20)	(1)	(2)
SGAV	TU3	AT	3 (E)		VC1 VC2 AP6 AP7	CV24		50	1444	PERSÍRAN AMONNÝ
SGAN	TU3	AT	2 (E)	V11		CV24 CV28		56	1445	CHLOREČNAN BARNATÝ, TUHÝ
SGAN	TU3	AT	2 (E)	V11		CV24 CV28		56	1446	DUSIČNAN BARNATÝ
SGAN	TU3	AT	2 (E)	V11		CV24 CV28	S23	56	1447	CHLORISTAN BARNATÝ, TUHÝ
SGAN	TU3	AT	2 (E)	V11		CV24 CV28		56	1448	MANGANISTAN BARNATÝ
SGAN	TU3	AT	2 (E)	V11		CV24 CV28		56	1449	PEROXID BARNATÝ
SGAV	TU3	AT	2 (E)	V11	VC1 VC2 AP6 AP7	CV24		50	1450	BROMIČNANY, ANORGANICKÉ, J.N.
SGAV	TU3	AT	3 (E)		VC1 VC2 AP6 AP7	CV24		50	1451	DUSIČNAN CESNÝ
SGAV	TU3	AT	2 (E)	V11	VC1 VC2 AP6 AP7	CV24		50	1452	CHLOREČNAN VÁPENATÝ
SGAN	TU3	AT	2 (E)	V11		CV24		50	1453	CHLORITAN VÁPENATÝ
SGAV	TU3	AT	3 (E)		VC1 VC2 AP6 AP7	CV24		50	1454	DUSIČNAN VÁPENATÝ
SGAV	TU3	AT	2 (E)	V11	VC1 VC2 AP6 AP7	CV24	S23	50	1455	CHLORISTAN VÁPENATÝ
SGAN	TU3	AT	2 (E)	V11		CV24		50	1456	MANGANISTAN VÁPENATÝ
SGAN	TU3	AT	2 (E)	V11		CV24		50	1457	PEROXID VÁPENATÝ
SGAV	TU3	AT	2 (E)	V11	VC1 VC2 AP6 AP7	CV24		50	1458	CHLOREČNANY A BORITANY, SMĚS
SGAV	TU3	AT	3 (E)		VC1 VC2 AP6 AP7	CV24		50	1458	CHLOREČNANY A BORITANY, SMĚS
SGAV	TU3	AT	2 (E)	V11	VC1 VC2 AP6 AP7	CV24		50	1459	CHLOREČNANY A CHLORID HOŘEČNATÝ, SMĚS, TUHÁ
SGAV	TU3	AT	3 (E)		VC1 VC2 AP6 AP7	CV24		50	1459	CHLOREČNANY A CHLORID HOŘEČNATÝ, SMĚS, TUHÁ
SGAV	TU3	AT	2 (E)	V11	VC1 VC2 AP6 AP7	CV24		50	1461	CHLOREČNANY, ANORGANICKÉ, J.N.
SGAN	TU3	AT	2 (E)	V11		CV24		50	1462	CHLORITANY, ANORGANICKÉ, J.N.
SGAN	TU3	AT	2 (E)	V11		CV24 CV28		568	1463	OXID CHROMOVÝ, BEZVODÝ

UN číslo	Pojmenování a popis	Třída	Klasifikační kód	Obalová skupina	Bezpečnostní značky	Zvláštní ustanovení	Omezené a vyňaté množství		Balení			Přemístitelné cisterny a kontejnery pro volně ložené látky	
							3.4	3.5.1.2	Pokyny pro balení	Zvláštní ustanovení pro obaly	Ustanovení o společném balení	Pokyny	Zvláštní ustanovení
	3.1.2	2.2	2.2	2.1.1.3	5.2.2	3.3	3.4	3.5.1.2	4.1.4	4.1.4	4.1.10	4.2.5.2, 7.3.2	4.2.5.3
(1)	(2)	(3a)	(3b)	(4)	(5)	(6)	(7a)	(7b)	(8)	(9a)	(9b)	(10)	(11)
1465	DUSIČNAN DIDYMIA	5.1	O2	III	5.1		5 kg	E1	P002 IBC08 LP02 R001	B3	MP10	T1	TP33
1466	DUSIČNAN ŽELEZITÝ	5.1	O2	III	5.1		5 kg	E1	P002 IBC08 LP02 R001	B3	MP10	T1	TP33
1467	DUSIČNAN GUANIDINU	5.1	O2	III	5.1		5 kg	E1	P002 IBC08 LP02 R001	B3	MP10	T1	TP33
1469	DUSIČNAN OLOVNATÝ	5.1	OT2	II	5.1+6.1		1 kg	E2	P002 IBC08	B4	MP2	T3	TP33
1470	CHLORISTAN OLOVNATÝ, TUHÝ	5.1	OT2	II	5.1+6.1		1 kg	E2	P002 IBC06		MP2	T3	TP33
1471	CHLORNAN LITHNÝ, SUCHÝ nebo CHLORNAN LITHNÝ, SMĚS	5.1	O2	II	5.1		1 kg	E2	P002 IBC08	B4	MP10		
1471	CHLORNAN LITHNÝ, SUCHÝ nebo CHLORNAN LITHNÝ, SMĚS	5.1	O2	III	5.1		5 kg	E1	P002 IBC08 LP02 R001	B3	MP10	T1	TP33
1472	PEROXID LITHNÝ	5.1	O2	II	5.1		1 kg	E2	P002 IBC06		MP2	T3	TP33
1473	BROMIČNAN HOŘEČNATÝ	5.1	O2	II	5.1		1 kg	E2	P002 IBC08	B4	MP2	T3	TP33
1474	DUSIČNAN HOŘEČNATÝ	5.1	O2	III	5.1	332	5 kg	E1	P002 IBC08 LP02 R001	B3	MP10	T1 BK1 BK2 BK3	TP33
1475	CHLORISTAN HOŘEČNATÝ	5.1	O2	II	5.1		1 kg	E2	P002 IBC06		MP2	T3	TP33
1476	PEROXID HOŘEČNATÝ	5.1	O2	II	5.1		1 kg	E2	P002 IBC06		MP2	T3	TP33
1477	DUSIČNANY, ANORGANICKÉ, J.N.	5.1	O2	II	5.1	511	1 kg	E2	P002 IBC08	B4	MP10	T3	TP33
1477	DUSIČNANY, ANORGANICKÉ, J.N.	5.1	O2	III	5.1	511	5 kg	E1	P002 IBC08 LP02 R001	B3	MP10	T1	TP33
1479	LÁTKA PODPORUJÍCÍ HOŘENÍ, TUHÁ, J.N.	5.1	O2	I	5.1	274	0	E0	P503 IBC05		MP2		
1479	LÁTKA PODPORUJÍCÍ HOŘENÍ, TUHÁ, J.N.	5.1	O2	II	5.1	274	1 kg	E2	P002 IBC08	B4	MP2	T3	TP33
1479	LÁTKA PODPORUJÍCÍ HOŘENÍ, TUHÁ, J.N.	5.1	O2	III	5.1	274	5 kg	E1	P002 IBC08 LP02 R001	B3	MP2	T1	TP33
1481	CHLORISTANY, ANORGANICKÉ, J.N.	5.1	O2	II	5.1		1 kg	E2	P002 IBC06		MP2	T3	TP33
1481	CHLORISTANY, ANORGANICKÉ, J.N.	5.1	O2	III	5.1		5 kg	E1	P002 IBC08 LP02 R001	B3	MP2	T1	TP33
1482	MANGANISTANY, ANORGANICKÉ, J.N.	5.1	O2	II	5.1	274 353	1 kg	E2	P002 IBC06		MP2	T3	TP33
1482	MANGANISTANY, ANORGANICKÉ, J.N.	5.1	O2	III	5.1	274 353	5 kg	E1	P002 IBC08 LP02 R001	B3	MP2	T1	TP33

Cisterny ADR		Vozidla pro přepravu v cisternách	Přepravní kategorie (Kód omezení pro tunely)	Zvláštní ustanovení pro				Identifikační číslo nebezpečnosti	UN číslo	Pojmenování a popis
Kód cisterny	Zvláštní ustanovení			přepravu kusů	přepravu ve volně loženém stavu	nakládku vykládku a manipulaci	provoz			
4.3	4.3.5, 6.8.4	9.1.1.2	1.1.3.6 (8.6)	7.2.4	7.3.3	7.5.11	8.5	5.3.2.3		3.1.2
(12)	(13)	(14)	(15)	(16)	(17)	(18)	(19)	(20)	(1)	(2)
SGAV	TU3	AT	3 (E)		VC1 VC2 AP6 AP7	CV24		50	1465	DUSIČNAN DIDYMIA
SGAV	TU3	AT	3 (E)		VC1 VC2 AP6 AP7	CV24		50	1466	DUSIČNAN ŽELEZITÝ
SGAV	TU3	AT	3 (E)		VC1 VC2 AP6 AP7	CV24		50	1467	DUSIČNAN GUANIDINU
SGAN	TU3	AT	2 (E)	V11		CV24 CV28		56	1469	DUSIČNAN OLOVNATÝ
SGAN	TU3	AT	2 (E)	V11		CV24 CV28	S23	56	1470	CHLORISTAN OLOVNATÝ, TUHÝ
SGAN	TU3	AT	2 (E)	V11		CV24		50	1471	CHLORNAN LITHNÝ, SUCHÝ nebo CHLORNAN LITHNÝ, SMĚS
SGAV	TU3	AT	3 (E)			CV24		50	1471	CHLORNAN LITHNÝ, SUCHÝ nebo CHLORNAN LITHNÝ, SMĚS
SGAN	TU3	AT	2 (E)	V11		CV24		50	1472	PEROXID LITHNÝ
SGAV	TU3	AT	2 (E)	V11	VC1 VC2 AP6 AP7	CV24		50	1473	BROMIČNAN HOŘEČNATÝ
SGAV	TU3	AT	3 (E)		VC1 VC2 AP6 AP7	CV24		50	1474	DUSIČNAN HOŘEČNATÝ
SGAV	TU3	AT	2 (E)	V11	VC1 VC2 AP6 AP7	CV24	S23	50	1475	CHLORISTAN HOŘEČNATÝ
SGAN	TU3	AT	2 (E)	V11		CV24		50	1476	PEROXID HOŘEČNATÝ
SGAN	TU3	AT	2 (E)	V11		CV24		50	1477	DUSIČNANY, ANORGANICKÉ, J.N.
SGAV	TU3	AT	3 (E)		VC1 VC2 AP6 AP7	CV24		50	1477	DUSIČNANY, ANORGANICKÉ, J.N.
			1 (E)	V10		CV24	S20		1479	LÁTKA PODPORUJÍCÍ HOŘENÍ, TUHÁ, J.N.
SGAN	TU3	AT	2 (E)	V11		CV24		50	1479	LÁTKA PODPORUJÍCÍ HOŘENÍ, TUHÁ, J.N.
SGAN	TU3	AT	3 (E)			CV24		50	1479	LÁTKA PODPORUJÍCÍ HOŘENÍ, TUHÁ, J.N.
SGAV	TU3	AT	2 (E)	V11	VC1 VC2 AP6 AP7	CV24	S23	50	1481	CHLORISTANY, ANORGANICKÉ, J.N.
SGAV	TU3	AT	3 (E)		VC1 VC2 AP6 AP7	CV24	S23	50	1481	CHLORISTANY, ANORGANICKÉ, J.N.
SGAN	TU3	AT	2 (E)	V11		CV24		50	1482	MANGANISTANY, ANORGANICKÉ, J.N.
SGAN	TU3	AT	3 (E)			CV24		50	1482	MANGANISTANY, ANORGANICKÉ, J.N.

UN číslo	Pojmenování a popis	Třída	Klasifikační kód	Obalová skupina	Bezpečnostní značky	Zvláštní ustanovení	Omezení a vyňaté množství		Balení			Přemístitelné cisterny a kontejnery pro volně ložené látky	
									Pokyny pro balení	Zvláštní ustanovení pro obaly	Ustanovení o společném balení	Pokyny	Zvláštní ustanovení
	3.1.2	2.2	2.2	2.1.1.3	5.2.2	3.3	3.4	3.5.1.2	4.1.4	4.1.4	4.1.10	4.2.5.2, 7.3.2	4.2.5.3
(1)	(2)	(3a)	(3b)	(4)	(5)	(6)	(7a)	(7b)	(8)	(9a)	(9b)	(10)	(11)
1483	PEROXIDY, ANORGANICKÉ, J.N.	5.1	O2	II	5.1		1 kg	E2	P002 IBC06		MP2	T3	TP33
1483	PEROXIDY, ANORGANICKÉ, J.N.	5.1	O2	III	5.1		5 kg	E1	P002 IBC08 LP02 R001	B3	MP2	T1	TP33
1484	BROMIČNAN DRASELNÝ	5.1	O2	II	5.1		1 kg	E2	P002 IBC08	B4	MP2	T3	TP33
1485	CHLOREČNAN DRASELNÝ	5.1	O2	II	5.1		1 kg	E2	P002 IBC08	B4	MP2	T3	TP33
1486	DUSIČNAN DRASELNÝ	5.1	O2	III	5.1		5 kg	E1	P002 IBC08 LP02 R001	B3	MP10	T1 BK1 BK2 BK3	TP33
1487	DUSIČNAN DRASELNÝ A DUSITAN SODNÝ, SMĚS	5.1	O2	II	5.1	607	1 kg	E2	P002 IBC08	B4	MP10	T3	TP33
1488	DUSITAN DRASELNÝ	5.1	O2	II	5.1		1 kg	E2	P002 IBC08	B4	MP10	T3	TP33
1489	CHLORISTAN DRASELNÝ	5.1	O2	II	5.1		1 kg	E2	P002 IBC06		MP2	T3	TP33
1490	MANGANISTAN DRASELNÝ	5.1	O2	II	5.1		1 kg	E2	P002 IBC08	B4	MP2	T3	TP33
1491	PEROXID DRASELNÝ	5.1	O2	I	5.1		0	E0	P503 IBC06		MP2		
1492	PERSÍRAN DRASELNÝ	5.1	O2	III	5.1		5 kg	E1	P002 IBC08 LP02 R001	B3	MP10	T1	TP33
1493	DUSIČNAN STRÍBRNÝ	5.1	O2	II	5.1		1 kg	E2	P002 IBC08	B4	MP10	T3	TP33
1494	BROMIČNAN SODNÝ	5.1	O2	II	5.1		1 kg	E2	P002 IBC08	B4	MP2	T3	TP33
1495	CHLOREČNAN SODNÝ	5.1	O2	II	5.1		1 kg	E2	P002 IBC08	B4	MP2	T3 BK1 BK2	TP33
1496	CHLORITAN SODNÝ	5.1	O2	II	5.1		1 kg	E2	P002 IBC08	B4	MP2	T3	TP33
1498	DUSIČNAN SODNÝ	5.1	O2	III	5.1		5 kg	E1	P002 IBC08 LP02 R001	B3	MP10	T1 BK1 BK2 BK3	TP33
1499	DUSIČNAN SODNÝ A DUSIČNAN DRASELNÝ, SMĚS	5.1	O2	III	5.1		5 kg	E1	P002 IBC08 LP02 R001	B3	MP10	T1 BK1 BK2 BK3	TP33
1500	DUSITAN SODNÝ	5.1	OT2	III	5.1+6.1		5 kg	E1	P002 IBC08 R001	B3	MP10	T1	TP33
1502	CHLORISTAN SODNÝ	5.1	O2	II	5.1		1 kg	E2	P002 IBC06		MP2	T3	TP33

Cisterny ADR		Vozidla pro přepravu v cisternách	Přepravní kategorie (Kód omezení pro tunely)	Zvláštní ustanovení pro				Identifikační číslo nebezpečnosti	UN číslo	Pojmenování a popis
Kód cisterny	Zvláštní ustanovení			přepravu kusů	přepravu ve volně loženém stavu	nakládku vykládku a manipulaci	provoz			
4.3	4.3.5, 6.8.4	9.1.1.2	1.1.3.6 (8.6)	7.2.4	7.3.3	7.5.11	8.5	5.3.2.3		3.1.2
(12)	(13)	(14)	(15)	(16)	(17)	(18)	(19)	(20)	(1)	(2)
SGAN	TU3	AT	2 (E)	V11		CV24		50	1483	PEROXIDY, ANORGANICKÉ, J.N.
SGAN	TU3	AT	3 (E)			CV24		50	1483	PEROXIDY, ANORGANICKÉ, J.N.
SGAV	TU3	AT	2 (E)	V11	VC1 VC2 AP6 AP7	CV24		50	1484	BROMIČNAN DRASELNÝ
SGAV	TU3	AT	2 (E)	V11	VC1 VC2 AP6 AP7	CV24		50	1485	CHLOREČNAN DRASELNÝ
SGAV	TU3	AT	3 (E)		VC1 VC2 AP6 AP7	CV24		50	1486	DUSIČNAN DRASELNÝ
SGAV	TU3	AT	2 (E)	V11	VC1 VC2 AP6 AP7	CV24		50	1487	DUSIČNAN DRASELNÝ A DUSITAN SODNÝ, SMĚS
SGAV	TU3	AT	2 (E)	V11	VC1 VC2 AP6 AP7	CV24		50	1488	DUSITAN DRASELNÝ
SGAV	TU3	AT	2 (E)	V11	VC1 VC2 AP6 AP7	CV24	S23	50	1489	CHLORISTAN DRASELNÝ
SGAN	TU3	AT	2 (E)	V11		CV24		50	1490	MANGANISTAN DRASELNÝ
			1 (E)	V10		CV24	S20		1491	PEROXID DRASELNÝ
SGAV	TU3	AT	3 (E)		VC1 VC2 AP6 AP7	CV24		50	1492	PERSÍRAN DRASELNÝ
SGAV	TU3	AT	2 (E)	V11	VC1 VC2 AP6 AP7	CV24		50	1493	DUSIČNAN STŘÍBRNÝ
SGAV	TU3	AT	2 (E)	V11	VC1 VC2 AP6 AP7	CV24		50	1494	BROMIČNAN SODNÝ
SGAV	TU3	AT	2 (E)	V11	VC1 VC2 AP6 AP7	CV24		50	1495	CHLOREČNAN SODNÝ
SGAN	TU3	AT	2 (E)	V11		CV24		50	1496	CHLORITAN SODNÝ
SGAV	TU3	AT	3 (E)		VC1 VC2 AP6 AP7	CV24		50	1498	DUSIČNAN SODNÝ
SGAV	TU3	AT	3 (E)		VC1 VC2 AP6 AP7	CV24		50	1499	DUSIČNAN SODNÝ A DUSIČNAN DRASELNÝ, SMĚS
SGAN	TU3	AT	3 (E)			CV24 CV28		56	1500	DUSITAN SODNÝ
SGAV	TU3	AT	2 (E)	V11	VC1 VC2 AP6 AP7	CV24	S23	50	1502	CHLORISTAN SODNÝ

UN číslo	Pojmenování a popis	Třída	Klasifikační kód	Obalová skupina	Bezpečnostní značky	Zvláštní ustanovení	Omezené a vyňaté množství		Balení			Přemístitelné cisterny a kontejnery pro volně ložené látky	
									Pokyny pro balení	Zvláštní ustanovení pro obaly	Ustanovení o společném balení	Pokyny	Zvláštní ustanovení
	3.1.2	2.2	2.2	2.1.1.3	5.2.2	3.3	3.4	3.5.1.2	4.1.4	4.1.4	4.1.10	4.2.5.2, 7.3.2	4.2.5.3
(1)	(2)	(3a)	(3b)	(4)	(5)	(6)	(7a)	(7b)	(8)	(9a)	(9b)	(10)	(11)
1503	MANGANISTAN SODNÝ	5.1	O2	II	5.1		1 kg	E2	P002 IBC06		MP2	T3	TP33
1504	PEROXID SODNÝ	5.1	O2	I	5.1		0	E0	P503 IBC05		MP2		
1505	PERSÍRAN SODNÝ	5.1	O2	III	5.1		5 kg	E1	P002 IBC08 LP02 R001	B3	MP10	T1	TP33
1506	CHLOREČNAN STRONTNATÝ	5.1	O2	II	5.1		1 kg	E2	P002 IBC08	B4	MP2	T3	TP33
1507	DUSIČNAN STRONTNATÝ	5.1	O2	III	5.1		5 kg	E1	P002 IBC08 LP02 R001	B3	MP10	T1	TP33
1508	CHLORISTAN STRONTNATÝ	5.1	O2	II	5.1		1 kg	E2	P002 IBC06		MP2	T3	TP33
1509	PEROXID STRONTNATÝ	5.1	O2	II	5.1		1 kg	E2	P002 IBC06		MP2	T3	TP33
1510	TETRANITROMETHAN	6.1	TO1	I	6.1+5.1	354 609	0	E0	P602		MP8 MP17		
1511	SLOUČENINA MOČOVINY, S PEROXIDEM VODÍKU	5.1	OC2	III	5.1+8		5 kg	E1	P002 IBC08 R001	B3	MP2	T1	TP33
1512	DUSITAN ZINEČNATOAMONNÝ	5.1	O2	II	5.1		1 kg	E2	P002 IBC08	B4	MP10	T3	TP33
1513	CHLOREČNAN ZINEČNATÝ	5.1	O2	II	5.1		1 kg	E2	P002 IBC08	B4	MP2	T3	TP33
1514	DUSIČNAN ZINEČNATÝ	5.1	O2	II	5.1		1 kg	E2	P002 IBC08	B4	MP10	T3	TP33
1515	MANGANISTAN ZINEČNATÝ	5.1	O2	II	5.1		1 kg	E2	P002 IBC06		MP2	T3	TP33
1516	PEROXID ZINEČNATÝ	5.1	O2	II	5.1		1 kg	E2	P002 IBC06		MP2	T3	TP33
1517	PIKRAMÁT ZIRKONIČITÝ, VLHČENÝ nejméně 20 % hm. vody	4.1	D	I	4.1		0	E0	P406	PP26	MP2		
1541	ACETONKYANHYDRIN, STABILIZOVANÝ	6.1	T1	I	6.1	354	0	E0	P602		MP8 MP17	T20	TP2
1544	ALKALOIDY, TUHÉ, J.N. nebo SOLI ALKALOIDŮ, TUHÉ, J.N.	6.1	T2	I	6.1	43 274	0	E5	P002 IBC07		MP18	T6	TP33
1544	ALKALOIDY, TUHÉ, J.N. nebo SOLI ALKALOIDŮ, TUHÉ, J.N.	6.1	T2	II	6.1	43 274	500 g	E4	P002 IBC08	B4	MP10	T3	TP33
1544	ALKALOIDY, TUHÉ, J.N. nebo SOLI ALKALOIDŮ, TUHÉ, J.N.	6.1	T2	III	6.1	43 274	5 kg	E1	P002 IBC08 LP02 R001	B3	MP10	T1	TP33
1545	ALLYLISOTHIOKYANÁT, STABILIZOVANÝ	6.1	TF1	II	6.1+3	386	100 ml	E0	P001 IBC02		MP15	T7	TP2
1546	ARSENIČNAN AMONNÝ	6.1	T5	II	6.1		500 g	E4	P002 IBC08	B4	MP10	T3	TP33
1547	ANILÍN	6.1	T1	II	6.1	279	100 ml	E4	P001 IBC02		MP15	T7	TP2

Cisterny ADR		Vozidla pro přepravu v cisternách	Přepravní kategorie (Kód omezení pro tunely)	Zvláštní ustanovení pro				Identifikační číslo nebezpečnosti	UN číslo	Pojmenování a popis
Kód cisterny	Zvláštní ustanovení			přepravu kusů	přepravu ve volně loženém stavu	nakládku vykládku a manipulaci	provoz			
4.3	4.3.5, 6.8.4	9.1.1.2	1.1.3.6 (8.6)	7.2.4	7.3.3	7.5.11	8.5	5.3.2.3		3.1.2
(12)	(13)	(14)	(15)	(16)	(17)	(18)	(19)	(20)	(1)	(2)
SGAN	TU3	AT	2 (E)	V11		CV24		50	1503	MANGANISTAN SODNÝ
			1 (E)	V10		CV24	S20		1504	PEROXID SODNÝ
SGAV	TU3	AT	3 (E)		VC1 VC2 AP6 AP7	CV24		50	1505	PERSÍRAN SODNÝ
SGAV	TU3	AT	2 (E)	V11	VC1 VC2 AP6 AP7	CV24		50	1506	CHLOREČNAN STRONTNATÝ
SGAV	TU3	AT	3 (E)		VC1 VC2 AP6 AP7	CV24		50	1507	DUSIČNAN STRONTNATÝ
SGAV	TU3	AT	2 (E)	V11	VC1 VC2 AP6 AP7	CV24	S23	50	1508	CHLORISTAN STRONTNATÝ
SGAN	TU3	AT	2 (E)	V11		CV24		50	1509	PEROXID STRONTNATÝ
L10CH	TU14 TU15 TE19 TE21	AT	1 (B/D)			CV1 CV13 CV28	S9 S14	665	1510	TETRANITROMETHAN
SGAN	TU3	AT	3 (E)			CV24		58	1511	SLOUČENINA MOČOVINY, S PEROXIDEM VODÍKU
SGAN	TU3	AT	2 (E)	V11		CV24		50	1512	DUSITAN ZINEČNATOAMONNÝ
SGAV	TU3	AT	2 (E)	V11	VC1 VC2 AP6 AP7	CV24		50	1513	CHLOREČNAN ZINEČNATÝ
SGAN	TU3	AT	2 (E)	V11		CV24		50	1514	DUSIČNAN ZINEČNATÝ
SGAN	TU3	AT	2 (E)	V11		CV24		50	1515	MANGANISTAN ZINEČNATÝ
SGAN	TU3	AT	2 (E)	V11		CV24		50	1516	PEROXID ZINEČNATÝ
			1 (B)				S14		1517	PIKRAMÁT ZIRKONIČITÝ, VLNĚNÝ nejméně 20 % hm. vody
L10CH	TU14 TU15 TE19 TE21	AT	1 (C/D)			CV1 CV13 CV28	S9 S14	669	1541	ACETONKYANHYDRIN, STABILIZOVANÝ
S10AH	TU15 TE19	AT	1 (C/E)	V10		CV1 CV13 CV28	S9 S14	66	1544	ALKALOIDY, TUHÉ, J.N. nebo SOLI ALKALOIDŮ, TUHÉ, J.N.
SGAH L4BH	TU15 TE19	AT	2 (D/E)	V11		CV13 CV28	S9 S19	60	1544	ALKALOIDY, TUHÉ, J.N. nebo SOLI ALKALOIDŮ, TUHÉ, J.N.
SGAH L4BH	TU15 TE19	AT	2 (E)		VC1 VC2 AP7	CV13 CV28	S9	60	1544	ALKALOIDY, TUHÉ, J.N. nebo SOLI ALKALOIDŮ, TUHÉ, J.N.
L4BH	TU15 TE19	FL	2 (D/E)	V8		CV13 CV28	S2 S9 S19 S4	639	1545	ALLYLISOTHIOKYANÁT, STABILIZOVANÝ
SGAH	TU15 TE19	AT	2 (D/E)	V11		CV13 CV28	S9 S19	60	1546	ARSENIČNAN AMONNÝ
L4BH	TU15 TE19	AT	2 (D/E)			CV13 CV28	S9 S19	60	1547	ANILÍN

UN číslo	Pojmenování a popis	Třída	Klasifikační kód	Obalová skupina	Bezpečnostní značky	Zvláštní ustanovení	Omezené a vyňaté množství		Balení			Přemístitelné cisterny a kontejnery pro volně ložené látky	
							3.4	3.5.1.2	Pokyny pro balení	Zvláštní ustanovení pro obaly	Ustanovení o společném balení	Pokyny	Zvláštní ustanovení
	3.1.2	2.2	2.2	2.1.1.3	5.2.2	3.3	3.4	3.5.1.2	4.1.4	4.1.4	4.1.10	4.2.5.2, 7.3.2	4.2.5.3
(1)	(2)	(3a)	(3b)	(4)	(5)	(6)	(7a)	(7b)	(8)	(9a)	(9b)	(10)	(11)
1548	HYDROCHLORID ANILÍNU	6.1	T2	III	6.1		5 kg	E1	P002 IBC08 LP02 R001	B3	MP10	T1	TP33
1549	SLOUČENINA ANTIMONU, ANORGANICKÁ, TUHÁ, J.N.	6.1	T5	III	6.1	45 274 512	5 kg	E1	P002 IBC08 LP02 R001	B3	MP10	T1	TP33
1550	LAKTÁT ANTIMONITÝ	6.1	T5	III	6.1		5 kg	E1	P002 IBC08 LP02 R001	B3	MP10	T1	TP33
1551	VINAN ANTIMONYLODRASELNÝ	6.1	T5	III	6.1		5 kg	E1	P002 IBC08 LP02 R001	B3	MP10	T1	TP33
1553	KYSELINA ARSENIČNÁ, KAPALNÁ	6.1	T4	I	6.1		0	E5	P001		MP8 MP17	T20	TP2 TP7
1554	KYSELINA ARSENIČNÁ, TUHÁ	6.1	T5	II	6.1		500 g	E4	P002 IBC08	B4	MP10	T3	TP33
1555	BROMID ARSENITÝ	6.1	T5	II	6.1		500 g	E4	P002 IBC08	B4	MP10	T3	TP33
1556	SLOUČENINA ARSENU, KAPALNÁ, J.N., anorganická, zahrnující arseničnany, j.n., arsenitany, j.n. a sulfidy arsenu, j.n.	6.1	T4	I	6.1	43 274	0	E5	P001		MP8 MP17	T14	TP2 TP27
1556	SLOUČENINA ARSENU, KAPALNÁ, J.N., anorganická, zahrnující arseničnany, j.n., arsenitany, j.n. a sulfidy arsenu, j.n.	6.1	T4	II	6.1	43 274	100 ml	E4	P001 IBC02		MP15	T11	TP2 TP27
1556	SLOUČENINA ARSENU, KAPALNÁ, J.N., anorganická, zahrnující arseničnany, j.n., arsenitany, j.n. a sulfidy arsenu, j.n.	6.1	T4	III	6.1	43 274	5 L	E1	P001 IBC03 LP01 R001		MP19	T7	TP2 TP28
1557	SLOUČENINA ARSENU, TUHÁ, J.N., anorganická, zahrnující arseničnany, j.n., arsenitany, j.n. a sulfidy arsenu, j.n.	6.1	T5	I	6.1	43 274	0	E5	P002 IBC07		MP18	T6	TP33
1557	SLOUČENINA ARSENU, TUHÁ, J.N., anorganická, zahrnující arseničnany, j.n., arsenitany, j.n. a sulfidy arsenu, j.n.	6.1	T5	II	6.1	43 274	500 g	E4	P002 IBC08	B4	MP10	T3	TP33
1557	SLOUČENINA ARSENU, TUHÁ, J.N., anorganická, zahrnující arseničnany, j.n., arsenitany, j.n. a sulfidy arsenu, j.n.	6.1	T5	III	6.1	43 274	5 kg	E1	P002 IBC08 LP02 R001	B3	MP10	T1	TP33
1558	ARSEN	6.1	T5	II	6.1		500 g	E4	P002 IBC08	B4	MP10	T3	TP33
1559	OXID ARSENIČNÝ	6.1	T5	II	6.1		500 g	E4	P002 IBC08	B4	MP10	T3	TP33
1560	CHLORID ARSENITÝ	6.1	T4	I	6.1		0	E0	P602		MP8 MP17	T14	TP2
1561	OXID ARSENITÝ	6.1	T5	II	6.1		500 g	E4	P002 IBC08	B4	MP10	T3	TP33
1562	ARSEN, PRACH	6.1	T5	II	6.1		500 g	E4	P002 IBC08	B4	MP10	T3	TP33
1564	SLOUČENINA BARYA, J.N.	6.1	T5	II	6.1	177 274 513 587	500 g	E4	P002 IBC08	B4	MP10	T3	TP33

Cisterny ADR		Vozidla pro přepravu v cisternách	Přepravní kategorie (Kód omezení pro tunely)	Zvláštní ustanovení pro				Identifikační číslo nebezpečnosti	UN číslo	Pojmenování a popis
Kód cisterny	Zvláštní ustanovení			přepravu kusů	přepravu ve volně loženém stavu	nakládku vykládku a manipulaci	provoz			
4.3	4.3.5, 6.8.4	9.1.1.2	1.1.3.6 (8.6)	7.2.4	7.3.3	7.5.11	8.5	5.3.2.3		3.1.2
(12)	(13)	(14)	(15)	(16)	(17)	(18)	(19)	(20)	(1)	(2)
SGAH	TU15 TE19	AT	2 (E)		VC1 VC2 AP7	CV13 CV28	S9	60	1548	HYDROCHLORID ANILÍNU
SGAH L4BH	TU15 TE19	AT	2 (E)		VC1 VC2 AP7	CV13 CV28	S9	60	1549	SLOUČENINA ANTIMONU, ANORGANICKÁ, TUHÁ, J.N.
SGAH L4BH	TU15 TE19	AT	2 (E)		VC1 VC2 AP7	CV13 CV28	S9	60	1550	LAKTÁT ANTIMONITÝ
SGAH L4BH	TU15 TE19	AT	2 (E)		VC1 VC2 AP7	CV13 CV28	S9	60	1551	VINAN ANTIMONYLODRASELNÝ
L10CH	TU14 TU15 TE19 TE21	AT	1 (C/E)			CV1 CV13 CV28	S9 S14	66	1553	KYSELINA ARSENIČNÁ, KAPALNÁ
SGAH L4BH	TU15 TE19	AT	2 (D/E)	V11		CV13 CV28	S9 S19	60	1554	KYSELINA ARSENIČNÁ, TUHÁ
SGAH L4BH	TU15 TE19	AT	2 (D/E)	V11		CV13 CV28	S9 S19	60	1555	BROMID ARSENITÝ
L10CH	TU14 TU15 TE19 TE21	AT	1 (C/E)			CV1 CV13 CV28	S9 S14	66	1556	SLOUČENINA ARSENU, KAPALNÁ, J.N., anorganická, zahrnující arseničnany, j.n., arsenitany, j.n. a sulfidy arsenu, j.n.
L4BH	TU15 TE19	AT	2 (D/E)			CV13 CV28	S9 S19	60	1556	SLOUČENINA ARSENU, KAPALNÁ, J.N., anorganická, zahrnující arseničnany, j.n., arsenitany, j.n. a sulfidy arsenu, j.n.
L4BH	TU15 TE19	AT	2 (E)	V12		CV13 CV28	S9	60	1556	SLOUČENINA ARSENU, KAPALNÁ, J.N., anorganická, zahrnující arseničnany, j.n., arsenitany, j.n. a sulfidy arsenu, j.n.
S10AH L10CH	TU15 TE19	AT	1 (C/E)	V10		CV1 CV13 CV28	S9 S14	66	1557	SLOUČENINA ARSENU, TUHÁ, J.N., anorganická, zahrnující arseničnany, j.n., arsenitany, j.n. a sulfidy arsenu, j.n.
SGAH L4BH	TU15 TE19	AT	2 (D/E)	V11		CV13 CV28	S9 S19	60	1557	SLOUČENINA ARSENU, TUHÁ, J.N., anorganická, zahrnující arseničnany, j.n., arsenitany, j.n. a sulfidy arsenu, j.n.
SGAH L4BH	TU15 TE19	AT	2 (E)		VC1 VC2 AP7	CV13 CV28	S9	60	1557	SLOUČENINA ARSENU, TUHÁ, J.N., anorganická, zahrnující arseničnany, j.n., arsenitany, j.n. a sulfidy arsenu, j.n.
SGAH	TU15 TE19	AT	2 (D/E)	V11		CV13 CV28	S9 S19	60	1558	ARSEN
SGAH	TU15 TE19	AT	2 (D/E)	V11		CV13 CV28	S9 S19	60	1559	OXID ARSENIČNÝ
L10CH	TU14 TU15 TE19 TE21	AT	1 (C/E)			CV1 CV13 CV28	S9 S14	66	1560	CHLORID ARSENITÝ
SGAH	TU15 TE19	AT	2 (D/E)	V11		CV13 CV28	S9 S19	60	1561	OXID ARSENITÝ
SGAH	TU15 TE19	AT	2 (D/E)	V11		CV13 CV28	S9 S19	60	1562	ARSEN, PRACH
SGAH L4BH	TU15 TE19	AT	2 (D/E)	V11		CV13 CV28	S9 S19	60	1564	SLOUČENINA BARYA, J.N.

UN číslo	Pojmenování a popis	Třída	Klasifikační kód	Obalová skupina	Bezpečnostní značky	Zvláštní ustanovení	Omezení a vyňaté množství		Balení			Přemístitelné cisterny a kontejnery pro volně ložené látky	
							3.4	3.5.1.2	Pokyny pro balení	Zvláštní ustanovení pro obaly	Ustanovení o společném balení	Pokyny	Zvláštní ustanovení
	3.1.2	2.2	2.2	2.1.1.3	5.2.2	3.3	3.4	3.5.1.2	4.1.4	4.1.4	4.1.10	4.2.5.2, 7.3.2	4.2.5.3
(1)	(2)	(3a)	(3b)	(4)	(5)	(6)	(7a)	(7b)	(8)	(9a)	(9b)	(10)	(11)
1564	SLOUČENINA BARYA, J.N.	6.1	T5	III	6.1	177 274 513 587	5 kg	E1	P002 IBC08 LP02 R001	B3	MP10	T1	TP33
1565	KYANID BARNATÝ	6.1	T5	I	6.1		0	E5	P002 IBC07		MP18	T6	TP33
1566	SLOUČENINA BERYLLIA, J.N.	6.1	T5	II	6.1	274 514	500 g	E4	P002 IBC08	B4	MP10	T3	TP33
1566	SLOUČENINA BERYLLIA, J.N.	6.1	T5	III	6.1	274 514	5 kg	E1	P002 IBC08 LP02 R001	B3	MP10	T1	TP33
1567	BERYLLIUM, PRÁŠEK	6.1	TF3	II	6.1+4.1		500 g	E4	P002 IBC08	B4	MP10	T3	TP33
1569	BROMACETON	6.1	TF1	II	6.1+3		0	E0	P602		MP15	T20	TP2
1570	BRUCIN	6.1	T2	I	6.1	43	0	E5	P002 IBC07		MP18	T6	TP33
1571	AZID BARNATÝ, VLNĚNÝ nejméně 50 % hm. vody	4.1	DT	I	4.1+6.1	568	0	E0	P406		MP2		
1572	KYSELINA KAKODYLOVÁ	6.1	T5	II	6.1		500 g	E4	P002 IBC08	B4	MP10	T3	TP33
1573	ARSENICHNAN VÁPENATÝ	6.1	T5	II	6.1		500 g	E4	P002 IBC08	B4	MP10	T3	TP33
1574	ARSENICHNAN VÁPENATÝ A ARSENITAN VÁPENATÝ, SMĚS, TUHÁ	6.1	T5	II	6.1		500 g	E4	P002 IBC08	B4	MP10	T3	TP33
1575	KYANID VÁPENATÝ	6.1	T5	I	6.1		0	E5	P002 IBC07		MP18	T6	TP33
1577	CHLORDINITROBENZENY, KAPALNÉ	6.1	T1	II	6.1	279	100 ml	E4	P001 IBC02		MP15	T7	TP2
1578	CHLORNITROBENZENY, TUHÉ	6.1	T2	II	6.1	279	500 g	E4	P002 IBC08	B4	MP10	T3	TP33
1579	HYDROCHLORID 4-CHLOR-o-TOLUIDINU, TUHÝ	6.1	T2	III	6.1		5 kg	E1	P002 IBC08 LP02 R001	B3	MP10	T1	TP33
1580	CHLORPIKRIN	6.1	T1	I	6.1	354	0	E0	P601		MP8 MP17	T22	TP2
1581	CHLORPIKRIN A METHYLBROMID, SMĚS, s více než 2 % chlorkpirinu	2	2T		2.3		0	E0	P200		MP9	(M) T50	
1582	CHLORPIKRIN A METHYLCHLORID, SMĚS	2	2T		2.3		0	E0	P200		MP9	(M) T50	
1583	CHLORPIKRIN, SMĚS, J.N.	6.1	T1	I	6.1	274 315 515	0	E0	P602		MP8 MP17		
1583	CHLORPIKRIN, SMĚS, J.N.	6.1	T1	II	6.1	274 515	100 ml	E0	P001 IBC02		MP15		
1583	CHLORPIKRIN, SMĚS, J.N.	6.1	T1	III	6.1	274 515	5 L	E0	P001 IBC03 LP01 R001		MP19		
1585	ACETOARSENITAN MĚDNATÝ	6.1	T5	II	6.1		500 g	E4	P002 IBC08	B4	MP10	T3	TP33
1586	ARSENITAN MĚDNATÝ	6.1	T5	II	6.1		500 g	E4	P002 IBC08	B4	MP10	T3	TP33

Cisterny ADR		Vozidla pro přepravu v cisternách	Přepravní kategorie (Kód omezení pro tunely)	Zvláštní ustanovení pro				Identifikační číslo nebezpečnosti	UN číslo	Pojmenování a popis	
Kód cisterny	Zvláštní ustanovení			přepravu kusů	přepravu ve volně loženém stavu	nakládku vykládku a manipulaci	provoz				
4.3	4.3.5, 6.8.4	9.1.1.2	1.1.3.6 (8.6)	7.2.4	7.3.3	7.5.11	8.5	5.3.2.3		3.1.2	
(12)	(13)	(14)	(15)	(16)	(17)	(18)	(19)	(20)	(1)	(2)	
SGAH L4BH	TU15 TE19	AT	2 (E)			VC1 VC2 AP7		S9 CV13 CV28	60	1564	SLOUČENINA BARYA, J.N.
S10AH	TU15 TE19	AT	1 (C/E)	V10				S9 S14 CV13 CV28	66	1565	KYANID BARNATÝ
SGAH L4BH	TU15 TE19	AT	2 (D/E)	V11				S9 S19 CV13 CV28	60	1566	SLOUČENINA BERYLLIA, J.N.
SGAH L4BH	TU15 TE19	AT	2 (E)			VC1 VC2 AP7		S9 CV13 CV28	60	1566	SLOUČENINA BERYLLIA, J.N.
SGAH	TU15 TE19	AT	2 (D/E)	V11				S9 S19 CV13 CV28	64	1567	BERYLLIUM, PRÁŠEK
L4BH	TU15 TE19	FL	2 (D/E)					S2 S9 S19 CV13 CV28	63	1569	BROMACETON
S10AH L10CH	TU14 TU15 TE19 TE21	AT	1 (C/E)	V10				S9 S14 CV1 CV13 CV28	66	1570	BRUCIN
			1 (B)					S14 CV28		1571	AZID BARNATÝ, VLNĚNÝ nejméně 50 % hm. vody
SGAH	TU15 TE19	AT	2 (D/E)	V11				S9 S19 CV13 CV28	60	1572	KYSELINA KAKODYLOVÁ
SGAH	TU15 TE19	AT	2 (D/E)	V11				S9 S19 CV13 CV28	60	1573	ARSENIČNAN VÁPENATÝ
SGAH	TU15 TE19	AT	2 (D/E)	V11				S9 S19 CV13 CV28	60	1574	ARSENIČNAN VÁPENATÝ A ARSENITAN VÁPENATÝ, SMĚS, TUHÁ
S10AH	TU15 TE19	AT	1 (C/E)	V10				S9 S14 CV1 CV13 CV28	66	1575	KYANID VÁPENATÝ
L4BH	TU15 TE19	AT	2 (D/E)					S9 S19 CV13 CV28	60	1577	CHLORDINITROBENZENY, KAPALNÉ
SGAH	TU15 TE19	AT	2 (D/E)	V11				S9 S19 CV13 CV28	60	1578	CHLORNITROBENZENY, TUHÉ
SGAH L4BH	TU15 TE19	AT	2 (E)			VC1 VC2 AP7		S9 CV13 CV28	60	1579	HYDROCHLORID 4-CHLOR- <i>o</i> -TOLUIDINU, TUHÝ
L15CH	TU14 TU15 TE19 TE21	AT	1 (C/D)					S9 S14 CV1 CV13 CV28	66	1580	CHLORPIKRIN
PxBH(M)	TA4 TT9	AT	1 (C/D)					S14 CV9 CV10 CV36	26	1581	CHLORPIKRIN A METHYLBROMID, SMĚS, s více než 2 % chlorpikrinu
PxBH(M)	TA4 TT9	AT	1 (C/D)					S14 CV9 CV10 CV36	26	1582	CHLORPIKRIN A METHYLCHLORID, SMĚS
L10CH	TU14 TU15 TE19 TE21	AT	1 (C/E)					S9 S14 CV1 CV13 CV28	66	1583	CHLORPIKRIN, SMĚS, J.N.
L4BH	TU15 TE19	AT	2 (D/E)					S9 S19 CV13 CV28	60	1583	CHLORPIKRIN, SMĚS, J.N.
L4BH	TU15 TE19	AT	2 (E)	V12				S9 CV13 CV28	60	1583	CHLORPIKRIN, SMĚS, J.N.
SGAH	TU15 TE19	AT	2 (D/E)	V11				S9 S19 CV13 CV28	60	1585	ACETOARSENITAN MĚDNATÝ
SGAH	TU15 TE19	AT	2 (D/E)	V11				S9 S19 CV13 CV28	60	1586	ARSENITAN MĚDNATÝ

UN číslo	Pojmenování a popis	Třída	Klasifikační kód	Obalová skupina	Bezpečnostní značky	Zvláštní ustanovení	Omezení a vyňaté množství		Balení			Přemístitelné cisterny a kontejnery pro volně ložené látky	
							3.4	3.5.1.2	Pokyny pro balení	Zvláštní ustanovení pro obaly	Ustanovení o společném balení	Pokyny	Zvláštní ustanovení
	3.1.2	2.2	2.2	2.1.1.3	5.2.2	3.3	3.4	3.5.1.2	4.1.4	4.1.4	4.1.10	4.2.5.2, 7.3.2	4.2.5.3
(1)	(2)	(3a)	(3b)	(4)	(5)	(6)	(7a)	(7b)	(8)	(9a)	(9b)	(10)	(11)
1587	KYANID MĚDNÝ	6.1	T5	II	6.1		500 g	E4	P002 IBC08	B4	MP10	T3	TP33
1588	KYANIDY, ANORGANICKÉ, TUHÉ, J.N.	6.1	T5	I	6.1	47 274	0	E5	P002 IBC07		MP18	T6	TP33
1588	KYANIDY, ANORGANICKÉ, TUHÉ, J.N.	6.1	T5	II	6.1	47 274	500 g	E4	P002 IBC08	B4	MP10	T3	TP33
1588	KYANIDY, ANORGANICKÉ, TUHÉ, J.N.	6.1	T5	III	6.1	47 274	5 kg	E1	P002 IBC08 LP02 R001	B3	MP10	T1	TP33
1589	CHLORKYAN, STABILIZOVANÝ	2	2TC		2.3+8	386	0	E0	P200		MP9		
1590	DICHLORANILÍNY, KAPALNÉ	6.1	T1	II	6.1	279	100 ml	E4	P001 IBC02		MP15	T7	TP2
1591	o-DICHLORBENZEN (1,2-dichlorbenzen)	6.1	T1	III	6.1	279	5 L	E1	P001 IBC03 LP01 R001		MP19	T4	TP1
1593	DICHLORMETHAN	6.1	T1	III	6.1	516	5 L	E1	P001 IBC03 LP01 R001	B8	MP19	T7	TP2
1594	DIETHYLSULFÁT (DIETHYL-SULFÁT)	6.1	T1	II	6.1		100 ml	E4	P001 IBC02		MP15	T7	TP2
1595	DIMETHYLSULFÁT (DIMETHYL-SULFÁT)	6.1	TC1	I	6.1+8	354	0	E0	P602		MP8 MP17	T20	TP2
1596	DINITROANILÍNY	6.1	T2	II	6.1		500 g	E4	P002 IBC08	B4	MP10	T3	TP33
1597	DINITROBENZENY, KAPALNÉ	6.1	T1	II	6.1		100 ml	E4	P001 IBC02		MP15	T7	TP2
1597	DINITROBENZENY, KAPALNÉ	6.1	T1	III	6.1		5 L	E1	P001 IBC03 LP01 R001		MP19	T7	TP2
1598	DINITRO-o-KRESOL	6.1	T2	II	6.1	43	500 g	E4	P002 IBC08	B4	MP10	T3	TP33
1599	DINITROFENOL, ROZTOK	6.1	T1	II	6.1		100 ml	E4	P001 IBC02		MP15	T7	TP2
1599	DINITROFENOL, ROZTOK	6.1	T1	III	6.1		5 L	E1	P001 IBC03 LP01 R001		MP19	T4	TP1
1600	DINITROTOLUENY, ROZTAVENÉ	6.1	T1	II	6.1		0	E0				T7	TP3
1601	PROSTŘEDEK DEZINFEKČNÍ, TUHÝ, TOXICKÝ, J.N.	6.1	T2	I	6.1	274	0	E5	P002 IBC07		MP18	T6	TP33
1601	PROSTŘEDEK DEZINFEKČNÍ, TUHÝ, TOXICKÝ, J.N.	6.1	T2	II	6.1	274	500 g	E4	P002 IBC08	B4	MP10	T3	TP33
1601	PROSTŘEDEK DEZINFEKČNÍ, TUHÝ, TOXICKÝ, J.N.	6.1	T2	III	6.1	274	5 kg	E1	P002 IBC08 LP02 R001	B3	MP10	T1	TP33
1602	BARVIVO, KAPALNÉ, TOXICKÉ, J.N. nebo MEZIPRODUKT PŘI VÝROBĚ BARVIV, KAPALNÝ, TOXICKÝ, J.N.	6.1	T1	I	6.1	274	0	E5	P001		MP8 MP17		
1602	BARVIVO, KAPALNÉ, TOXICKÉ, J.N. nebo MEZIPRODUKT PŘI VÝROBĚ BARVIV, KAPALNÝ, TOXICKÝ, J.N.	6.1	T1	II	6.1	274	100 ml	E4	P001 IBC02		MP15		

Cisterny ADR		Vozidla pro přepravu v cisternách	Přepravní kategorie (Kód omezení pro tunely)	Zvláštní ustanovení pro				Identifikační číslo nebezpečnosti	UN číslo	Pojmenování a popis
Kód cisterny	Zvláštní ustanovení			přepravu kusů	přepravu ve volně loženém stavu	nakládku vykládku a manipulaci	provoz			
4.3	4.3.5, 6.8.4	9.1.1.2	1.1.3.6 (8.6)	7.2.4	7.3.3	7.5.11	8.5	5.3.2.3		3.1.2
(12)	(13)	(14)	(15)	(16)	(17)	(18)	(19)	(20)	(1)	(2)
SGAH	TU15 TE19	AT	2 (D/E)	V11		CV13 CV28	S9 S19	60	1587	KYANID MĚDNÝ
S10AH	TU15 TE19	AT	1 (C/E)	V10		CV1 CV13 CV28	S9 S14	66	1588	KYANIDY, ANORGANICKÉ, TUHÉ, J.N.
SGAH	TU15 TE19	AT	2 (D/E)	V11		CV13 CV28	S9 S19	60	1588	KYANIDY, ANORGANICKÉ, TUHÉ, J.N.
SGAH	TU15 TE19	AT	2 (E)		VC1 VC2 AP7	CV13 CV28	S9	60	1588	KYANIDY, ANORGANICKÉ, TUHÉ, J.N.
			1 (D)	V8		CV9 CV10 CV36	S14 S4		1589	CHLORKYAN, STABILIZOVANÝ
L4BH	TU15 TE19	AT	2 (D/E)			CV13 CV28	S9 S19	60	1590	DICHLORANILÍNY, KAPALNÉ
L4BH	TU15 TE19	AT	2 (E)	V12		CV13 CV28	S9	60	1591	o-DICHLORBENZEN (1,2-dichlorbenzen)
L4BH	TU15 TE19	AT	2 (E)	V12		CV13 CV28	S9	60	1593	DICHLORMETHAN
L4BH	TU15 TE19	AT	2 (D/E)			CV13 CV28	S9 S19	60	1594	DIETHYLSULFÁT (DIETHYL-SULFÁT)
L10CH	TU14 TU15 TE19 TE21	AT	1 (C/D)			CV1 CV13 CV28	S9 S14	668	1595	DIMETHYLSULFÁT (DIMETHYL-SULFÁT)
SGAH L4BH	TU15 TE19	AT	2 (D/E)	V11		CV13 CV28	S9 S19	60	1596	DINITROANILÍNY
L4BH	TU15 TE19	AT	2 (D/E)			CV13 CV28	S9 S19	60	1597	DINITROBENZENY, KAPALNÉ
L4BH	TU15 TE19	AT	2 (E)	V12		CV13 CV28	S9	60	1597	DINITROBENZENY, KAPALNÉ
SGAH L4BH	TU15 TE19	AT	2 (D/E)	V11		CV13 CV28	S9 S19	60	1598	DINITRO-o-KRESOL
L4BH	TU15 TE19	AT	2 (D/E)			CV13 CV28	S9 S19	60	1599	DINITROFENOL, ROZTOK
L4BH	TU15 TE19	AT	2 (E)	V12		CV13 CV28	S9	60	1599	DINITROFENOL, ROZTOK
L4BH	TU15 TE19	AT	0 (D/E)			CV13	S9 S19	60	1600	DINITROTOLUENY, ROZTAVENÉ
S10AH L10CH	TU15 TE19	AT	1 (C/E)	V10		CV1 CV13 CV28	S9 S14	66	1601	PROSTŘEDEK DEZINFEKČNÍ, TUHÝ, TOXICKÝ, J.N.
SGAH L4BH	TU15 TE19	AT	2 (D/E)	V11		CV13 CV28	S9 S19	60	1601	PROSTŘEDEK DEZINFEKČNÍ, TUHÝ, TOXICKÝ, J.N.
SGAH L4BH	TU15 TE19	AT	2 (E)		VC1 VC2 AP7	CV13 CV28	S9	60	1601	PROSTŘEDEK DEZINFEKČNÍ, TUHÝ, TOXICKÝ, J.N.
L10CH	TU14 TU15 TE19 TE21	AT	1 (C/E)			CV1 CV13 CV28	S9 S14	66	1602	BARVIVO, KAPALNÉ, TOXICKÉ, J.N. nebo MEZIPRODUKT PŘI VÝROBĚ BARVIV, KAPALNÝ, TOXICKÝ, J.N.
L4BH	TU15 TE19	AT	2 (D/E)			CV13 CV28	S9 S19	60	1602	BARVIVO, KAPALNÉ, TOXICKÉ, J.N. nebo MEZIPRODUKT PŘI VÝROBĚ BARVIV, KAPALNÝ, TOXICKÝ, J.N.

UN číslo	Pojmenování a popis	Třída	Klasifikační kód	Obalová skupina	Bezpečnostní značky	Zvláštní ustanovení	Omezené a vyňaté množství		Balení			Přemístitelné cisterny a kontejnery pro volně ložené látky	
							3.4	3.5.1.2	Pokyny pro balení	Zvláštní ustanovení pro obaly	Ustanovení o společném balení	Pokyny	Zvláštní ustanovení
	3.1.2	2.2	2.2	2.1.1.3	5.2.2	3.3	3.4	3.5.1.2	4.1.4	4.1.4	4.1.10	4.2.5.2, 7.3.2	4.2.5.3
(1)	(2)	(3a)	(3b)	(4)	(5)	(6)	(7a)	(7b)	(8)	(9a)	(9b)	(10)	(11)
1602	BARVIVO, KAPALNÉ, TOXICKÉ, J.N. nebo MEZIPRODUKT PŘI VÝROBĚ BARVIV, KAPALNÝ, TOXICKÝ, J.N.	6.1	T1	III	6.1	274	5 L	E1	P001 IBC03 LP01 R001		MP19		
1603	ETHYLBROMACETÁT (ETHYLBROMACETÁT)	6.1	TF1	II	6.1+3		100 ml	E0	P001 IBC02		MP15	T7	TP2
1604	ETHYLENDIAMIN	8	CF1	II	8+3		1 L	E2	P001 IBC02		MP15	T7	TP2
1605	ETHYLENDIBROMID	6.1	T1	I	6.1	354	0	E0	P602		MP8 MP17	T20	TP2
1606	ARSENČNAN ŽELEZITÝ	6.1	T5	II	6.1		500 g	E4	P002 IBC08	B4	MP10	T3	TP33
1607	ARSENITAN ŽELEZITÝ	6.1	T5	II	6.1		500 g	E4	P002 IBC08	B4	MP10	T3	TP33
1608	ARSENČNAN ŽELEZNATÝ	6.1	T5	II	6.1		500 g	E4	P002 IBC08	B4	MP10	T3	TP33
1611	HEXAETHYLTETRAFOSFÁT (HEXAETHYL-TETRAFOSFÁT)	6.1	T1	II	6.1		100 ml	E4	P001 IBC02		MP15	T7	TP2
1612	HEXAETHYLTETRAFOSFÁT A STLAČENÝ PLYN, SMĚS (HEXAETHYL-TETRAFOSFÁT A STLAČENÝ PLYN, SMĚS)	2	1T		2.3		0	E0	P200		MP9	(M)	
1613	KYSELINA KYANOVODÍKOVÁ, VODNÝ ROZTOK (KYANOVODÍK, VODNÝ ROZTOK), obsahující nejvýše 20 % kyanovodíku	6.1	TF1	I	6.1+3	48	0	E0	P601		MP8 MP17	T14	TP2
1614	KYANOVODÍK, STABILIZOVANÝ, obsahující méně než 3 % vody a nasáklý v porézní inertní hmotě	6.1	TF1	I	6.1+3	603 386	0	E0	P099 P601	RR10	MP2		
1616	OCTAN OLOVNATÝ	6.1	T5	III	6.1		5 kg	E1	P002 IBC08 LP02 R001	B3	MP10	T1	TP33
1617	ARSENČNANY OLOVA	6.1	T5	II	6.1		500 g	E4	P002 IBC08	B4	MP10	T3	TP33
1618	ARSENITANY OLOVA	6.1	T5	II	6.1		500 g	E4	P002 IBC08	B4	MP10	T3	TP33
1620	KYANID OLOVNATÝ	6.1	T5	II	6.1		500 g	E4	P002 IBC08	B4	MP10	T3	TP33
1621	LONDON PURPLE	6.1	T5	II	6.1	43	500 g	E4	P002 IBC08	B4	MP10	T3	TP33
1622	ARSENČNAN HOŘEČNATÝ	6.1	T5	II	6.1		500 g	E4	P002 IBC08	B4	MP10	T3	TP33
1623	ARSENČNAN RTUŤNATÝ	6.1	T5	II	6.1		500 g	E4	P002 IBC08	B4	MP10	T3	TP33
1624	CHLORID RTUŤNATÝ	6.1	T5	II	6.1		500 g	E4	P002 IBC08	B4	MP10	T3	TP33
1625	DUSIČNAN RTUŤNATÝ	6.1	T5	II	6.1		500 g	E4	P002 IBC08	B4	MP10	T3	TP33
1626	KYANID DRASELNO-RTUŤNATÝ	6.1	T5	I	6.1		0	E5	P002 IBC07		MP18	T6	TP33
1627	DUSIČNAN RTUŤNÝ	6.1	T5	II	6.1		500 g	E4	P002 IBC08	B4	MP10	T3	TP33
1629	OCTAN RTUŤNATÝ	6.1	T5	II	6.1		500 g	E4	P002 IBC08	B4	MP10	T3	TP33
1630	CHLORID RTUŤNATO-AMONNÝ	6.1	T5	II	6.1		500 g	E4	P002 IBC08	B4	MP10	T3	TP33
1631	BENZOÁT RTUŤNATÝ	6.1	T5	II	6.1		500 g	E4	P002 IBC08	B4	MP10	T3	TP33

Cisterny ADR		Vozidla pro přepravu v cisternách	Přepravní kategorie (Kód omezení pro tunely)	Zvláštní ustanovení pro				Identifikační číslo nebezpečnosti	UN číslo	Pojmenování a popis
Kód cisterny	Zvláštní ustanovení			přepravu kusů	přepravu ve volně loženém stavu	nakládku vykládku a manipulaci	provoz			
4.3	4.3.5, 6.8.4	9.1.1.2	1.1.3.6 (8.6)	7.2.4	7.3.3	7.5.11	8.5	5.3.2.3		3.1.2
(12)	(13)	(14)	(15)	(16)	(17)	(18)	(19)	(20)	(1)	(2)
L4BH	TU15 TE19	AT	2 (E)	V12		CV13 CV28	S9	60	1602	BARVIVO, KAPALNÉ, TOXICKÉ, J.N. nebo MEZIPRODUKT PŘI VÝROBĚ BARVIV, KAPALNÝ, TOXICKÝ, J.N.
L4BH	TU15 TE19	FL	2 (D/E)			CV13 CV28	S2 S9 S19	63	1603	ETHYLBROMACETÁT (ETHYL-BROMACETÁT)
L4BN		FL	2 (D/E)				S2	83	1604	ETHYLENDIAMIN
L10CH	TU14 TU15 TE19 TE21	AT	1 (C/D)			CV1 CV13 CV28	S9 S14	66	1605	ETHYLENDIBROMID
SGAH	TU15 TE19	AT	2 (D/E)	V11		CV13 CV28	S9 S19	60	1606	ARSENIČNAN ŽELEZITÝ
SGAH	TU15 TE19	AT	2 (D/E)	V11		CV13 CV28	S9 S19	60	1607	ARSENITAN ŽELEZITÝ
SGAH	TU15 TE19	AT	2 (D/E)	V11		CV13 CV28	S9 S19	60	1608	ARSENIČNAN ŽELEZNATÝ
L4BH	TU15 TE19	AT	2 (D/E)			CV13 CV28	S9 S19	60	1611	HEXAETHYLTETRAFOSFÁT (HEXAETHYL-TETRAFOSFÁT)
CxBH(M)	TA4 TT9	AT	1 (C/D)			CV9 CV10 CV36	S14	26	1612	HEXAETHYLTETRAFOSFÁT A STLAČENÝ PLYN, SMĚS (HEXAETHYL-TETRAFOSFÁT A STLAČENÝ PLYN, SMĚS)
L15DH(+)	TU14 TU15 TE19 TE21	FL	0 (C/D)			CV1 CV13 CV28	S2 S9 S14	663	1613	KYSELINA KYANOVOODÍKOVÁ, VODNÝ ROZTOK (KYANOVOODÍK, VODNÝ ROZTOK), obsahující nejvýše 20 % kyanovodíku
			0 (D)	V8		CV1 CV13 CV28	S2 S9 S10 S14 S4		1614	KYANOVOODÍK, STABILIZOVANÝ, obsahující méně než 3 % vody a nasáklý v porézni inertní hmotě
SGAH L4BH	TU15 TE19	AT	2 (E)		VC1 VC2 AP7	CV13 CV28	S9	60	1616	OCTAN OLOVNATÝ
SGAH	TU15 TE19	AT	2 (D/E)	V11		CV13 CV28	S9 S19	60	1617	ARSENIČNANY OLOVA
SGAH	TU15 TE19	AT	2 (D/E)	V11		CV13 CV28	S9 S19	60	1618	ARSENITANY OLOVA
SGAH	TU15 TE19	AT	2 (D/E)	V11		CV13 CV28	S9 S19	60	1620	KYANID OLOVNATÝ
SGAH	TU15 TE19	AT	2 (D/E)	V11		CV13 CV28	S9 S19	60	1621	LONDON PURPLE
SGAH	TU15 TE19	AT	2 (D/E)	V11		CV13 CV28	S9 S19	60	1622	ARSENIČNAN HOŘEČNATÝ
SGAH	TU15 TE19	AT	2 (D/E)	V11		CV13 CV28	S9 S19	60	1623	ARSENIČNAN RTUŤNATÝ
SGAH	TU15 TE19	AT	2 (D/E)	V11		CV13 CV28	S9 S19	60	1624	CHLORID RTUŤNATÝ
SGAH	TU15 TE19	AT	2 (D/E)	V11		CV13 CV28	S9 S19	60	1625	DUSIČNAN RTUŤNATÝ
S10AH	TU15 TE19	AT	1 (C/E)	V10		CV1 CV13 CV28	S9 S14	66	1626	KYANID DRASELNO-RTUŤNATÝ
SGAH	TU15 TE19	AT	2 (D/E)	V11		CV13 CV28	S9 S19	60	1627	DUSIČNAN RTUŤNÝ
SGAH	TU15 TE19	AT	2 (D/E)	V11		CV13 CV28	S9 S19	60	1629	OCTAN RTUŤNATÝ
SGAH	TU15 TE19	AT	2 (D/E)	V11		CV13 CV28	S9 S19	60	1630	CHLORID RTUŤNATO-AMONNÝ
SGAH	TU15 TE19	AT	2 (D/E)	V11		CV13 CV28	S9 S19	60	1631	BENZOÁT RTUŤNATÝ

UN číslo	Pojmenování a popis	Třída	Klasifikační kód	Obalová skupina	Bezpečnostní značky	Zvláštní ustanovení	Omezení a vyňaté množství		Balení			Přemístitelné cisterny a kontejnery pro volně ložené látky	
							3.4	3.5.1.2	Pokyny pro balení	Zvláštní ustanovení pro obaly	Ustanovení o společném balení	Pokyny	Zvláštní ustanovení
	3.1.2	2.2	2.2	2.1.1.3	5.2.2	3.3	3.4	3.5.1.2	4.1.4	4.1.4	4.1.10	4.2.5.2, 7.3.2	4.2.5.3
(1)	(2)	(3a)	(3b)	(4)	(5)	(6)	(7a)	(7b)	(8)	(9a)	(9b)	(10)	(11)
1634	BROMIDY RTUTI	6.1	T5	II	6.1		500 g	E4	P002 IBC08	B4	MP10	T3	TP33
1636	KYANID RTUŤNATÝ	6.1	T5	II	6.1		500 g	E4	P002 IBC08	B4	MP10	T3	TP33
1637	GLUKONÁT RTUŤNÝ	6.1	T5	II	6.1		500 g	E4	P002 IBC08	B4	MP10	T3	TP33
1638	JODID RTUŤNATÝ	6.1	T5	II	6.1		500 g	E4	P002 IBC08	B4	MP10	T3	TP33
1639	NUKLEÁT RTUŤNATÝ	6.1	T5	II	6.1		500 g	E4	P002 IBC08	B4	MP10	T3	TP33
1640	OLEÁT RTUŤNATÝ	6.1	T5	II	6.1		500 g	E4	P002 IBC08	B4	MP10	T3	TP33
1641	OXID RTUŤNATÝ	6.1	T5	II	6.1		500 g	E4	P002 IBC08	B4	MP10	T3	TP33
1642	OXID-DIKYANID DIRTUŤNATÝ, FLEGMATIZOVANÝ	6.1	T5	II	6.1		500 g	E4	P002 IBC08	B4	MP10	T3	TP33
1643	JODID DRASELNO-RTUŤNATÝ	6.1	T5	II	6.1		500 g	E4	P002 IBC08	B4	MP10	T3	TP33
1644	SALICYLÁT RTUŤNATÝ	6.1	T5	II	6.1		500 g	E4	P002 IBC08	B4	MP10	T3	TP33
1645	SÍRAN RTUŤNATÝ	6.1	T5	II	6.1		500 g	E4	P002 IBC08	B4	MP10	T3	TP33
1646	THIOKYANÁT RTUŤNATÝ	6.1	T5	II	6.1		500 g	E4	P002 IBC08	B4	MP10	T3	TP33
1647	METHYLBROMID A ETHYLENDBROMID, SMĚS, KAPALNÁ	6.1	T1	I	6.1	354	0	E0	P602		MP8 MP17	T20	TP2
1648	ACETONITRIL	3	F1	II	3		1 L	E2	P001 IBC02 R001		MP19	T7	TP2
1649	ANTIDETONAČNÍ SMĚS PRO MOTOROVÉ PALIVO	6.1	T3	I	6.1		0	E0	P602		MP8 MP17	T14	TP2
1650	2-NAFTYLAMIN (beta-naftylamin), TUHÝ	6.1	T2	II	6.1		500 g	E4	P002 IBC08	B4	MP10	T3	TP33
1651	NAFTYLTHIOMOČOVINA	6.1	T2	II	6.1	43	500 g	E4	P002 IBC08	B4	MP10	T3	TP33
1652	NAFTYLMOČOVINA	6.1	T2	II	6.1		500 g	E4	P002 IBC08	B4	MP10	T3	TP33
1653	KYANID NIKELNATÝ	6.1	T5	II	6.1		500 g	E4	P002 IBC08	B4	MP10	T3	TP33
1654	NIKOTIN	6.1	T1	II	6.1		100 ml	E4	P001 IBC02		MP15		
1655	SLOUČENINA NIKOTINU, TUHÁ, J.N. nebo PŘÍPRAVKY NIKOTINOVÉ, TUHÉ, J.N.	6.1	T2	I	6.1	43 274	0	E5	P002 IBC07		MP18	T6	TP33
1655	SLOUČENINA NIKOTINU, TUHÁ, J.N. nebo PŘÍPRAVKY NIKOTINOVÉ, TUHÉ, J.N.	6.1	T2	II	6.1	43 274	500 g	E4	P002 IBC08	B4	MP10	T3	TP33
1655	SLOUČENINA NIKOTINU, TUHÁ, J.N. nebo PŘÍPRAVKY NIKOTINOVÉ, TUHÉ, J.N.	6.1	T2	III	6.1	43 274	5 kg	E1	P002 IBC08 LP02 R001	B3	MP10	T1	TP33
1656	HYDROCHLORID NIKOTINU, KAPALNÝ nebo ROZTOK	6.1	T1	II	6.1	43	100 ml	E4	P001 IBC02		MP15		
1656	HYDROCHLORID NIKOTINU, KAPALNÝ nebo ROZTOK	6.1	T1	III	6.1	43	5 L	E1	P001 IBC03 LP01 R001		MP19		
1657	SALICYLÁT NIKOTINU	6.1	T2	II	6.1		500 g	E4	P002 IBC08	B4	MP10	T3	TP33
1658	SÍRAN NIKOTINU, ROZTOK	6.1	T1	II	6.1		100 ml	E4	P001 IBC02		MP15	T7	TP2

Cisterny ADR		Vozidla pro přepravu v cisternách	Přepravní kategorie (Kód omezení pro tunely)	Zvláštní ustanovení pro				Identifikační číslo nebezpečnosti	UN číslo	Pojmenování a popis
Kód cisterny	Zvláštní ustanovení			přepravu kusů	přepravu ve volně loženém stavu	nakládku vykládku a manipulaci	provoz			
4.3	4.3.5, 6.8.4	9.1.1.2	1.1.3.6 (8.6)	7.2.4	7.3.3	7.5.11	8.5	5.3.2.3		3.1.2
(12)	(13)	(14)	(15)	(16)	(17)	(18)	(19)	(20)	(1)	(2)
SGAH	TU15 TE19	AT	2 (D/E)	V11		CV13 CV28	S9 S19	60	1634	BROMIDY RTUTI
SGAH	TU15 TE19	AT	2 (D/E)	V11		CV13 CV28	S9 S19	60	1636	KYANID RTUŇNATÝ
SGAH	TU15 TE19	AT	2 (D/E)	V11		CV13 CV28	S9 S19	60	1637	GLUKONÁT RTUŇNÝ
SGAH	TU15 TE19	AT	2 (D/E)	V11		CV13 CV28	S9 S19	60	1638	JODID RTUŇNATÝ
SGAH	TU15 TE19	AT	2 (D/E)	V11		CV13 CV28	S9 S19	60	1639	NUKLEÁT RTUŇNATÝ
SGAH	TU15 TE19	AT	2 (D/E)	V11		CV13 CV28	S9 S19	60	1640	OLEÁT RTUŇNATÝ
SGAH	TU15 TE19	AT	2 (D/E)	V11		CV13 CV28	S9 S19	60	1641	OXID RTUŇNATÝ
SGAH	TU15 TE19	AT	2 (D/E)	V11		CV13 CV28	S9 S19	60	1642	OXID-DIKYANID DIRTUŇNATÝ, FLEGMATIZOVANÝ
SGAH	TU15 TE19	AT	2 (D/E)	V11		CV13 CV28	S9 S19	60	1643	JODID DRASELNO-RTUŇNATÝ
SGAH	TU15 TE19	AT	2 (D/E)	V11		CV13 CV28	S9 S19	60	1644	SALICYLÁT RTUŇNATÝ
SGAH	TU15 TE19	AT	2 (D/E)	V11		CV13 CV28	S9 S19	60	1645	SÍRAN RTUŇNATÝ
SGAH	TU15 TE19	AT	2 (D/E)	V11		CV13 CV28	S9 S19	60	1646	THIOKYANÁT RTUŇNATÝ
L10CH	TU14 TU15 TE19 TE21	AT	1 (C/D)			CV1 CV13 CV28	S9 S14	66	1647	METHYLBROMID A ETHYLENDIBROMID, SMĚS, KAPALNÁ
LGBF		FL	2 (D/E)				S2 S20	33	1648	ACETONITRIL
L10CH	TU14 TU15 TE19 TE21 TT6	AT	1 (C/E)			CV1 CV13 CV28	S9 S14	66	1649	ANTIDETONAČNÍ SMĚS PRO MOTOROVÉ PALIVO
SGAH L4BH	TU15 TE19	AT	2 (D/E)	V11		CV13 CV28	S9 S19	60	1650	2-NAFTYLAMIN (beta-naftylamin), TUHÝ
SGAH	TU15 TE19	AT	2 (D/E)	V11		CV13 CV28	S9 S19	60	1651	NAFTYLTHIOMOČOVINA
SGAH	TU15 TE19	AT	2 (D/E)	V11		CV13 CV28	S9 S19	60	1652	NAFTYLMOČOVINA
SGAH L4BH	TU15 TE19	AT	2 (D/E)	V11		CV13 CV28	S9 S19	60	1653	KYANID NIKELNATÝ
L4BH	TU15 TE19	AT	2 (D/E)			CV13 CV28	S9 S19	60	1654	NIKOTIN
S10AH L10CH	TU15 TE19	AT	1 (C/E)	V10		CV1 CV13 CV28	S9 S14	66	1655	SLOUČENINA NIKOTINU, TUHÁ, J.N. nebo PŘÍPRAVKY NIKOTINOVÉ, TUHÉ, J.N.
SGAH L4BH	TU15 TE19	AT	2 (D/E)	V11		CV13 CV28	S9 S19	60	1655	SLOUČENINA NIKOTINU, TUHÁ, J.N. nebo PŘÍPRAVKY NIKOTINOVÉ, TUHÉ, J.N.
SGAH L4BH	TU15 TE19	AT	2 (E)		VC1 VC2 AP7	CV13 CV28	S9	60	1655	SLOUČENINA NIKOTINU, TUHÁ, J.N. nebo PŘÍPRAVKY NIKOTINOVÉ, TUHÉ, J.N.
L4BH	TU15 TE19	AT	2 (D/E)			CV13 CV28	S9 S19	60	1656	HYDROCHLORID NIKOTINU, KAPALNÝ nebo ROZTOK
L4BH	TU15 TE19	AT	2 (E)	V12		CV13 CV28	S9	60	1656	HYDROCHLORID NIKOTINU, KAPALNÝ nebo ROZTOK
SGAH L4BH	TU15 TE19	AT	2 (D/E)	V11		CV13 CV28	S9 S19	60	1657	SALICYLÁT NIKOTINU
L4BH	TU15 TE19	AT	2 (D/E)			CV13 CV28	S9 S19	60	1658	SÍRAN NIKOTINU, ROZTOK

UN číslo	Pojmenování a popis	Třída	Klasifikační kód	Obalová skupina	Bezpečnostní značky	Zvláštní ustanovení	Omezené a vyňaté množství		Balení			Přemístitelné cisterny a kontejnery pro volně ložené látky	
							3.4	3.5.1.2	Pokyny pro balení	Zvláštní ustanovení pro obaly	Ustanovení o společném balení	Pokyny	Zvláštní ustanovení
	3.1.2	2.2	2.2	2.1.1.3	5.2.2	3.3	3.4	3.5.1.2	4.1.4	4.1.4	4.1.10	4.2.5.2, 7.3.2	4.2.5.3
(1)	(2)	(3a)	(3b)	(4)	(5)	(6)	(7a)	(7b)	(8)	(9a)	(9b)	(10)	(11)
1658	SÍRAN NIKOTINU, ROZTOK	6.1	T1	III	6.1		5 L	E1	P001 IBC03 LP01 R001		MP19	T7	TP2
1659	VINAN NIKOTINU	6.1	T2	II	6.1		500 g	E4	P002 IBC08	B4	MP10	T3	TP33
1660	OXID DUSNATÝ, STLAČENÝ	2	1TOC		2.3+5.1 +8		0	E0	P200		MP9		
1661	NITROANILÍNY (o-, m-, p-)	6.1	T2	II	6.1	279	500 g	E4	P002 IBC08	B4	MP10	T3	TP33
1662	NITROBENZEN	6.1	T1	II	6.1	279	100 ml	E4	P001 IBC02		MP15	T7	TP2
1663	NITROFENOLY (o-, m-, p-)	6.1	T2	III	6.1	279	5 kg	E1	P002 IBC08 LP02 R001	B3	MP10	T1	TP33
1664	NITROTOLUENY, KAPALNÉ	6.1	T1	II	6.1		100 ml	E4	P001 IBC02		MP15	T7	TP2
1665	NITROXYLENY, KAPALNÉ	6.1	T1	II	6.1		100 ml	E4	P001 IBC02		MP15	T7	TP2
1669	PENTACHLORETHAN	6.1	T1	II	6.1		100 ml	E4	P001 IBC02		MP15	T7	TP2
1670	PERCHLORMETHYLMERKAPTAN	6.1	T1	I	6.1	354	0	E0	P602		MP8 MP17	T20	TP2
1671	FENOL, TUHÝ	6.1	T2	II	6.1	279	500 g	E4	P002 IBC08	B4	MP10	T3	TP33
1672	FENYLKARBYLAMINCHLORID	6.1	T1	I	6.1		0	E0	P602		MP8 MP17	T14	TP2
1673	FENYLENDIAMINY (o-, m-, p-)	6.1	T2	III	6.1	279	5 kg	E1	P002 IBC08 LP02 R001	B3	MP10	T1	TP33
1674	FENYLMERKURIACETÁT	6.1	T3	II	6.1	43	500 g	E4	P002 IBC08	B4	MP10	T3	TP33
1677	ARSENĪČNAN DRASELNÝ	6.1	T5	II	6.1		500 g	E4	P002 IBC08	B4	MP10	T3	TP33
1678	ARSENITAN DRASELNÝ	6.1	T5	II	6.1		500 g	E4	P002 IBC08	B4	MP10	T3	TP33
1679	DIKYANOMĚDNAN DRASELNÝ	6.1	T5	II	6.1		500 g	E4	P002 IBC08	B4	MP10	T3	TP33
1680	KYANID DRASELNÝ, TUHÝ	6.1	T5	I	6.1		0	E5	P002 IBC07		MP18	T6	TP33
1683	ARSENITAN STRĪBRNÝ	6.1	T5	II	6.1		500 g	E4	P002 IBC08	B4	MP10	T3	TP33
1684	KYANID STRĪBRNÝ	6.1	T5	II	6.1		500 g	E4	P002 IBC08	B4	MP10	T3	TP33
1685	ARSENĪČNAN SODNÝ	6.1	T5	II	6.1		500 g	E4	P002 IBC08	B4	MP10	T3	TP33
1686	ARSENITAN SODNÝ, VODNÝ ROZTOK	6.1	T4	II	6.1	43	100 ml	E4	P001 IBC02		MP15	T7	TP2
1686	ARSENITAN SODNÝ, VODNÝ ROZTOK	6.1	T4	III	6.1	43	5 L	E1	P001 IBC03 LP01 R001		MP19	T4	TP2
1687	AZID SODNÝ	6.1	T5	II	6.1		500 g	E4	P002 IBC08	B4	MP10		
1688	KAKODYLÁT SODNÝ	6.1	T5	II	6.1		500 g	E4	P002 IBC08	B4	MP10	T3	TP33
1689	KYANID SODNÝ, TUHÝ	6.1	T5	I	6.1		0	E5	P002 IBC07		MP18	T6	TP33

Cisterny ADR		Vozidla pro přepravu v cisternách	Přepravní kategorie (Kód omezení pro tunely)	Zvláštní ustanovení pro				Identifikační číslo nebezpečnosti	UN číslo	Pojmenování a popis
Kód cisterny	Zvláštní ustanovení			přepravu kusů	přepravu ve volně loženém stavu	nakládku vykládku a manipulaci	provoz			
4.3	4.3.5, 6.8.4	9.1.1.2	1.1.3.6 (8.6)	7.2.4	7.3.3	7.5.11	8.5	5.3.2.3		3.1.2
(12)	(13)	(14)	(15)	(16)	(17)	(18)	(19)	(20)	(1)	(2)
L4BH	TU15 TE19	AT	2 (E)	V12		CV13 CV28	S9	60	1658	SIRAN NIKOTINU, ROZTOK
SGAH L4BH	TU15 TE19	AT	2 (D/E)	V11		CV13 CV28	S9 S19	60	1659	VINAN NIKOTINU
			1 (D)			CV9 CV10 CV36	S14		1660	OXID DUSNATÝ, STLAČENÝ
SGAH L4BH	TU15 TE19	AT	2 (D/E)	V11		CV13 CV28	S9 S19	60	1661	NITROANILÍNY (o-, m-, p-)
L4BH	TU15 TE19	AT	2 (D/E)			CV13 CV28	S9 S19	60	1662	NITROBENZEN
SGAH L4BH	TU15 TE19	AT	2 (E)		VC1 VC2 AP7	CV13 CV28	S9	60	1663	NITROFENOLY (o-, m-, p-)
L4BH	TU15 TE19	AT	2 (D/E)			CV13 CV28	S9 S19	60	1664	NITROTOLUENY, KAPALNÉ
L4BH	TU15 TE19	AT	2 (D/E)			CV13 CV28	S9 S19	60	1665	NITROXYLENY, KAPALNÉ
L4BH	TU15 TE19	AT	2 (D/E)			CV13 CV28	S9 S19	60	1669	PENTACHLORETHAN
L10CH	TU14 TU15 TE19 TE21	AT	1 (C/D)			CV1 CV13 CV28	S9 S14	66	1670	PERCHLORMETHYLMERKAPTAN
SGAH	TU15 TE19	AT	2 (D/E)	V11		CV13 CV28	S9 S19	60	1671	FENOL, TUHÝ
L10CH	TU14 TU15 TE19 TE21	AT	1 (C/E)			CV1 CV13 CV28	S9 S14	66	1672	FENYLKARBYLAMINCHLORID
SGAH L4BH	TU15 TE19	AT	2 (E)		VC1 VC2 AP7	CV13 CV28	S9	60	1673	FENYLENDIAMINY (o-, m-, p-)
SGAH L4BH	TU15 TE19	AT	2 (D/E)	V11		CV13 CV28	S9 S19	60	1674	FENYLMERKURIACETÁT
SGAH	TU15 TE19	AT	2 (D/E)	V11		CV13 CV28	S9 S19	60	1677	ARSENIČNAN DRASELNÝ
SGAH	TU15 TE19	AT	2 (D/E)	V11		CV13 CV28	S9 S19	60	1678	ARSENITAN DRASELNÝ
SGAH	TU15 TE19	AT	2 (D/E)	V11		CV13 CV28	S9 S19	60	1679	DIKYANOMĚDNAN DRASELNÝ
S10AH	TU15 TE19	AT	1 (C/E)	V10		CV1 CV13 CV28	S9 S14	66	1680	KYANID DRASELNÝ, TUHÝ
SGAH	TU15 TE19	AT	2 (D/E)	V11		CV13 CV28	S9 S19	60	1683	ARSENITAN STRÍBRNÝ
SGAH	TU15 TE19	AT	2 (D/E)	V11		CV13 CV28	S9 S19	60	1684	KYANID STRÍBRNÝ
SGAH	TU15 TE19	AT	2 (D/E)	V11		CV13 CV28	S9 S19	60	1685	ARSENIČNAN SODNÝ
L4BH	TU15 TE19	AT	2 (D/E)			CV13 CV28	S9 S19	60	1686	ARSENITAN SODNÝ, VODNÝ ROZTOK
L4BH	TU15 TE19	AT	2 (E)	V12		CV13 CV28	S9	60	1686	ARSENITAN SODNÝ, VODNÝ ROZTOK
			2 (E)	V11		CV13 CV28	S9 S19		1687	AZID SODNÝ
SGAH	TU15 TE19	AT	2 (D/E)	V11		CV13 CV28	S9 S19	60	1688	KAKODYLÁT SODNÝ
S10AH	TU15 TE19	AT	1 (C/E)	V10		CV1 CV13 CV28	S9 S14	66	1689	KYANID SODNÝ, TUHÝ

UN číslo	Pojmenování a popis	Třída	Klasifikační kód	Obalová skupina	Bezpečnostní značky	Zvláštní ustanovení	Omezení a vyňaté množství		Balení			Přemístitelné cisterny a kontejnery pro volně ložené látky	
							3.4	3.5.1.2	Pokyny pro balení	Zvláštní ustanovení pro obaly	Ustanovení o společném balení	Pokyny	Zvláštní ustanovení
	3.1.2	2.2	2.2	2.1.1.3	5.2.2	3.3	3.4	3.5.1.2	4.1.4	4.1.4	4.1.10	4.2.5.2, 7.3.2	4.2.5.3
(1)	(2)	(3a)	(3b)	(4)	(5)	(6)	(7a)	(7b)	(8)	(9a)	(9b)	(10)	(11)
1690	FLUORID SODNÝ, TUHÝ	6.1	T5	III	6.1		5 kg	E1	P002 IBC08 LP02 R001	B3	MP10	T1	TP33
1691	ARSENITAN STRONTNATÝ	6.1	T5	II	6.1		500 g	E4	P002 IBC08	B4	MP10	T3	TP33
1692	STRYCHNIN nebo SOLI STRYCHNINU	6.1	T2	I	6.1		0	E5	P002 IBC07		MP18	T6	TP33
1693	LÁTKA PRO PŘÍPRAVU SLZNEHO PLYNU, KAPALNÁ, J.N.	6.1	T1	I	6.1	274	0	E0	P001		MP8 MP17		
1693	LÁTKA PRO PŘÍPRAVU SLZNEHO PLYNU, KAPALNÁ, J.N.	6.1	T1	II	6.1	274	0	E0	P001 IBC02		MP15		
1694	BROMBENZYLKYANID, KAPALNÝ	6.1	T1	I	6.1	138	0	E0	P001		MP8 MP17	T14	TP2
1695	CHLORACETON, STABILIZOVANÝ	6.1	TFC	I	6.1+3+8	354	0	E0	P602		MP8 MP17	T20	TP2
1697	CHLORACETOFENON, TUHÝ	6.1	T2	II	6.1		0	E0	P002 IBC08	B4	MP10	T3	TP33
1698	DIFENYLAMINOCHLORARSIN	6.1	T3	I	6.1		0	E0	P002		MP18	T6	TP33
1699	DIFENYLCHLORARSIN, KAPALNÝ	6.1	T3	I	6.1		0	E0	P001		MP8 MP17		
1700	SVÍCE SLZOTVORNÉ	6.1	TF3		6.1+4.1		0	E0	P600				
1701	XYLYLBROMID, KAPALNÝ	6.1	T1	II	6.1		0	E0	P001 IBC02		MP15	T7	TP2
1702	1,1,2,2-TETRACHLORETHAN	6.1	T1	II	6.1		100 ml	E4	P001 IBC02		MP15	T7	TP2
1704	TETRAETHYLPENTAOXODITHIODIFOSFÁT (TETRAETHYL-PENTAOXODITHIODIFOSFÁT)	6.1	T1	II	6.1	43	100 ml	E4	P001 IBC02		MP15	T7	TP2
1707	SLOUČENINY THALLIA, J.N.	6.1	T5	II	6.1	43 274	500 g	E4	P002 IBC08	B4	MP10	T3	TP33
1708	TOLUIDINY, KAPALNÉ	6.1	T1	II	6.1	279	100 ml	E4	P001 IBC02		MP15	T7	TP2
1709	2,4-TOLUYLENDIAMIN, TUHÝ	6.1	T2	III	6.1		5 kg	E1	P002 IBC08 LP02 R001	B3	MP10	T1	TP33
1710	TRICHOETHYLEN	6.1	T1	III	6.1		5 L	E1	P001 IBC03 LP01 R001		MP19	T4	TP1
1711	XYLIDINY, KAPALNÉ	6.1	T1	II	6.1		100 ml	E4	P001 IBC02		MP15	T7	TP2
1712	ARSENICNAN ZINEČNATÝ nebo ARSENITAN ZINEČNATÝ nebo ARSENICNAN ZINEČNATÝ A ARSENITAN ZINEČNATÝ, SMĚS	6.1	T5	II	6.1		500 g	E4	P002 IBC08	B4	MP10	T3	TP33
1713	KYANID ZINEČNATÝ	6.1	T5	I	6.1		0	E5	P002 IBC07		MP18	T6	TP33
1714	FOSFID ZINEČNATÝ	4.3	WT2	I	4.3+6.1		0	E0	P403		MP2		
1715	ACETANHYDRID	8	CF1	II	8+3		1 L	E2	P001 IBC02		MP15	T7	TP2

Cisterny ADR		Vozidla pro přepravu v cisternách	Přepravní kategorie (Kód omezení pro tunely)	Zvláštní ustanovení pro				Identifikační číslo nebezpečnosti	UN číslo	Pojmenování a popis
Kód cisterny	Zvláštní ustanovení			přepravu kusů	přepravu ve volně loženém stavu	nakládku vykládku a manipulaci	provoz			
4.3	4.3.5, 6.8.4	9.1.1.2	1.1.3.6 (8.6)	7.2.4	7.3.3	7.5.11	8.5	5.3.2.3		3.1.2
(12)	(13)	(14)	(15)	(16)	(17)	(18)	(19)	(20)	(1)	(2)
SGAH	TU15 TE19	AT	2 (E)		VC1 VC2 AP7	CV13 CV28	S9	60	1690	FLUORID SODNÝ, TUHÝ
SGAH	TU15 TE19	AT	2 (D/E)	V11		CV13 CV28	S9 S19	60	1691	ARSENITAN STRONTNATÝ
S10AH	TU15 TE19	AT	1 (C/E)	V10		CV1 CV13 CV28	S9 S14	66	1692	STRYCHNIN nebo SOLI STRYCHNINU
L10CH	TU14 TU15 TE19 TE21	AT	1 (C/E)			CV1 CV13 CV28	S9 S14	66	1693	LÁTKA PRO PŘÍPRAVU SLZNÉHO PLYNU, KAPALNÁ, J.N.
L4BH	TU15 TE19	AT	2 (D/E)			CV13 CV28	S9 S19	60	1693	LÁTKA PRO PŘÍPRAVU SLZNÉHO PLYNU, KAPALNÁ, J.N.
L10CH	TU14 TU15 TE19 TE21	AT	1 (C/E)			CV1 CV13 CV28	S9 S14	66	1694	BROMBENZYLKYANID, KAPALNÝ
L10CH	TU14 TU15 TE19 TE21	FL	1 (C/D)			CV1 CV13 CV28	S2 S9 S14	663	1695	CHLORACETON, STABILIZOVANÝ
SGAH L4BH	TU15 TE19	AT	2 (D/E)	V11		CV13 CV28	S9 S19	60	1697	CHLORACETOFENON, TUHÝ
S10AH	TU15 TE19	AT	1 (C/E)			CV1 CV13 CV28	S9 S14	66	1698	DIFENYLAMINOCHLORARSIN
L10CH	TU14 TU15 TE19 TE21	AT	1 (C/E)			CV1 CV13 CV28	S9 S14	66	1699	DIFENYLCHLORARSIN, KAPALNÝ
			2 (E)			CV13 CV28	S9 S19		1700	SVÍCE SLZOTVORNÉ
L4BH	TU15 TE19	AT	2 (D/E)			CV13 CV28	S9 S19	60	1701	XYLYLBROMID, KAPALNÝ
L4BH	TU15 TE19	AT	2 (D/E)			CV13 CV28	S9 S19	60	1702	1,1,2,2-TETRACHLORETHAN
L4BH	TU15 TE19	AT	2 (D/E)			CV13 CV28	S9 S19	60	1704	TETRAETHYLPENTAOXODITHIODIFOSFÁT (TETRAETHYL-PENTAOXODITHIODIFOSFÁT)
SGAH L4BH	TU15 TE19	AT	2 (D/E)	V11		CV13 CV28	S9 S19	60	1707	SLOUČENINY THALLIA, J.N.
L4BH	TU15 TE19	AT	2 (D/E)			CV13 CV28	S9 S19	60	1708	TOLUIDINY, KAPALNÉ
SGAH L4BH	TU15 TE19	AT	2 (E)		VC1 VC2 AP7	CV13 CV28	S9	60	1709	2,4-TOLUYLENDIAMIN, TUHÝ
L4BH	TU15 TE19	AT	2 (E)	V12		CV13 CV28	S9	60	1710	TRICHLORETHYLEN
L4BH	TU15 TE19	AT	2 (D/E)			CV13 CV28	S9 S19	60	1711	XYLIDINY, KAPALNÉ
SGAH	TU15 TE19	AT	2 (D/E)	V11		CV13 CV28	S9 S19	60	1712	ARSENIČNAN ZINEČNATÝ nebo ARSENITAN ZINEČNATÝ nebo ARSENIČNAN ZINEČNATÝ A ARSENITAN ZINEČNATÝ, SMĚS
S10AH	TU15 TE19	AT	1 (C/E)	V10		CV1 CV13 CV28	S9 S14	66	1713	KYANID ZINEČNATÝ
			1 (E)	V1		CV23 CV28	S14		1714	FOSFID ZINEČNATÝ
L4BN		FL	2 (D/E)				S2	83	1715	ACETANHYDRID

UN číslo	Pojmenování a popis	Třída	Klasifikační kód	Obalová skupina	Bezpečnostní značky	Zvláštní ustanovení	Omezené a vyňaté množství		Balení			Přemístitelné cisterny a kontejnery pro volně ložené látky	
									Pokyny pro balení	Zvláštní ustanovení pro obaly	Ustanovení o společném balení	Pokyny	Zvláštní ustanovení
(1)	(2)	(3a)	(3b)	(4)	(5)	(6)	(7a)	(7b)	(8)	(9a)	(9b)	(10)	(11)
	3.1.2	2.2	2.2	2.1.1.3	5.2.2	3.3	3.4	3.5.1.2	4.1.4	4.1.4	4.1.10	4.2.5.2, 7.3.2	4.2.5.3
1716	ACETYLBROMID	8	C3	II	8		1 L	E2	P001 IBC02		MP15	T8	TP2
1717	ACETYLCHLORID	3	FC	II	3+8		1 L	E2	P001 IBC02		MP19	T8	TP2
1718	BUTYLFOSFÁT (BUTYL-FOSFÁT)	8	C3	III	8		5 L	E1	P001 IBC03 LP01 R001		MP19	T4	TP1
1719	LÁTKA ŽÍRAVÁ, ALKALICKÁ, KAPALNÁ, J.N.	8	C5	II	8	274	1 L	E2	P001 IBC02		MP15	T11	TP2 TP27
1719	LÁTKA ŽÍRAVÁ, ALKALICKÁ, KAPALNÁ, J.N.	8	C5	III	8	274	5 L	E1	P001 IBC03 R001		MP19	T7	TP1 TP28
1722	ALLYLCHLORFORMIÁT (ALLYL-CHLORFORMIÁT) (allyl-chlorokarbonát)	6.1	TFC	I	6.1+3+8		0	E0	P001		MP8 MP17	T14	TP2
1723	ALLYLJODID	3	FC	II	3+8		1 L	E2	P001 IBC02		MP19	T7	TP2
1724	ALLYLTRICHLORSILAN, STABILIZOVANÝ	8	CF1	II	8+3	386	0	E0	P010		MP15	T10	TP2 TP7
1725	BROMID HLINITÝ, BEZVODÝ	8	C2	II	8	588	1 kg	E2	P002 IBC08	B4	MP10	T3	TP33
1726	CHLORID HLINITÝ, BEZVODÝ	8	C2	II	8	588	1 kg	E2	P002 IBC08	B4	MP10	T3	TP33
1727	HYDROGENDIFLUORID AMONNÝ, TUHÝ	8	C2	II	8		1 kg	E2	P002 IBC08	B4	MP10	T3	TP33
1728	AMYLTRICHLORSILAN	8	C3	II	8		0	E0	P010		MP15	T10	TP2 TP7
1729	ANISOYLCHLORID	8	C4	II	8		1 kg	E2	P002 IBC08	B4	MP10	T3	TP33
1730	CHLORID ANTIMONIČNÝ, KAPALNÝ	8	C1	II	8		1 L	E2	P001 IBC02		MP15	T7	TP2
1731	CHLORID ANTIMONIČNÝ, ROZTOK	8	C1	II	8		1 L	E2	P001 IBC02		MP15	T7	TP2
1731	CHLORID ANTIMONIČNÝ, ROZTOK	8	C1	III	8		5 L	E1	P001 IBC03 LP01 R001		MP19	T4	TP1
1732	FLUORID ANTIMONIČNÝ	8	CT1	II	8+6.1		1 L	E0	P001 IBC02		MP15	T7	TP2
1733	CHLORID ANTIMONITÝ	8	C2	II	8		1 kg	E2	P002 IBC08	B4	MP10	T3	TP33
1736	BENZOYLCHLORID	8	C3	II	8		1 L	E2	P001 IBC02		MP15	T8	TP2
1737	BENZYL-BROMID	6.1	TC1	II	6.1+8		0	E4	P001 IBC02		MP15	T8	TP2
1738	BENZYLCHLORID	6.1	TC1	II	6.1+8		0	E4	P001 IBC02		MP15	T8	TP2
1739	BENZYLCHLORFORMIÁT (BENZYL-CHLORFORMIÁT) (benzyl-chlorokarbonát)	8	C9	I	8		0	E0	P001		MP8 MP17	T10	TP2
1740	HYDROGENDIFLUORIDY, TUHÉ, J.N.	8	C2	II	8	517	1 kg	E2	P002 IBC08	B4	MP10	T3	TP33
1740	HYDROGENDIFLUORIDY, TUHÉ, J.N.	8	C2	III	8	517	5 kg	E1	P002 IBC08 LP02 R001	B3	MP10	T1	TP33
1741	CHLORID BORITÝ	2	2TC		2.3+8		0	E0	P200		MP9	(M)	
1742	FLUORID BORITÝ / KYSELINA OCTOVÁ, KOMPLEX, KAPALNÝ	8	C3	II	8		1 L	E2	P001 IBC02		MP15	T8	TP2
1743	FLUORID BORITÝ / KYSELINA PROPIONOVÁ, KOMPLEX, KAPALNÝ	8	C3	II	8		1 L	E2	P001 IBC02		MP15	T8	TP2

Cisterny ADR		Vozidla pro přepravu v cisternách	Přepravní kategorie (Kód omezení pro tunely)	Zvláštní ustanovení pro				Identifikační číslo nebezpečnosti	UN číslo	Pojmenování a popis
Kód cisterny	Zvláštní ustanovení			přepravu kusů	přepravu ve volně loženém stavu	nakládku vykládku a manipulaci	provoz			
4.3	4.3.5, 6.8.4	9.1.1.2	1.1.3.6 (8.6)	7.2.4	7.3.3	7.5.11	8.5	5.3.2.3		3.1.2
(12)	(13)	(14)	(15)	(16)	(17)	(18)	(19)	(20)	(1)	(2)
L4BN		AT	2 (E)					80	1716	ACETYLBROMID
L4BH		FL	2 (D/E)				S2 S20	X338	1717	ACETYLCHLORID
L4BN		AT	3 (E)	V12				80	1718	BUTYLFOSFÁT (BUTYL-FOSFÁT)
L4BN		AT	2 (E)					80	1719	LÁTKA ŽÍRAVÁ, ALKALICKÁ, KAPALNÁ, J.N.
L4BN		AT	3 (E)	V12				80	1719	LÁTKA ŽÍRAVÁ, ALKALICKÁ, KAPALNÁ, J.N.
L10CH	TU14 TU15 TE19 TE21	FL	1 (C/D)			CV1 CV13 CV28	S2 S9 S14	668	1722	ALLYLCHLORFORMIÁT (ALLYL-CHLORFORMIÁT) (allyl-chlorkarbonát)
L4BH		FL	2 (D/E)				S2 S20	338	1723	ALLYLJODID
L4BN		FL	2 (D/E)	V8			S2 S4	X839	1724	ALLYLTRICHLORSILAN, STABILIZOVANÝ
SGAN		AT	2 (E)	V11				80	1725	BROMID HLINITÝ, BEZVODÝ
SGAN		AT	2 (E)	V11				80	1726	CHLORID HLINITÝ, BEZVODÝ
SGAN		AT	2 (E)	V11				80	1727	HYDROGENDIFLUORID AMONNÝ, TUHÝ
L4BN		AT	2 (E)					X80	1728	AMYLTRICHLORSILAN
SGAN L4BN		AT	2 (E)	V11				80	1729	ANISOYLCHLORID
L4BN		AT	2 (E)					X80	1730	CHLORID ANTIMONIČNÝ, KAPALNÝ
L4BN		AT	2 (E)					80	1731	CHLORID ANTIMONIČNÝ, ROZTOK
L4BN		AT	3 (E)	V12				80	1731	CHLORID ANTIMONIČNÝ, ROZTOK
L4BN		AT	2 (E)			CV13 CV28		86	1732	FLUORID ANTIMONIČNÝ
L4BN SGAN		AT	2 (E)	V11				80	1733	CHLORID ANTIMONITÝ
L4BN		AT	2 (E)					80	1736	BENZOYLCHLORID
L4BH	TU15 TE19	AT	2 (D/E)			CV13 CV28	S9 S19	68	1737	BENZYL-BROMID
L4BH	TU15 TE19	AT	2 (D/E)			CV13 CV28	S9 S19	68	1738	BENZYLCHLORID
L10BH		AT	1 (E)				S20	88	1739	BENZYLCHLORFORMIÁT (BENZYL-CHLORFORMIÁT) (benzyl-chlorkarbonát)
SGAN		AT	2 (E)	V11				80	1740	HYDROGENDIFLUORIDY, TUHÉ, J.N.
SGAV		AT	3 (E)		VC1 VC2 AP7			80	1740	HYDROGENDIFLUORIDY, TUHÉ, J.N.
		AT	1 (C/D)			CV9 CV10 CV36	S14	268	1741	CHLORID BORITÝ
L4BN		AT	2 (E)					80	1742	FLUORID BORITÝ / KYSELINA OCTOVÁ, KOMPLEX, KAPALNÝ
L4BN		AT	2 (E)					80	1743	FLUORID BORITÝ / KYSELINA PROPIONOVÁ, KOMPLEX, KAPALNÝ

UN číslo	Pojmenování a popis	Třída	Klasifikační kód	Obalová skupina	Bezpečnostní značky	Zvláštní ustanovení	Omezení a výňaté množství		Balení			Přemístitelné cisterny a kontejnery pro volně ložené látky	
							(7a)	(7b)	(8)	(9a)	(9b)	(10)	(11)
	3.1.2	2.2	2.2	2.1.1.3	5.2.2	3.3	3.4	3.5.1.2	4.1.4	4.1.4	4.1.10	4.2.5.2, 7.3.2	4.2.5.3
(1)	(2)	(3a)	(3b)	(4)	(5)	(6)	(7a)	(7b)	(8)	(9a)	(9b)	(10)	(11)
1744	BROM nebo BROM, ROZTOK	8	CT1	I	8+6.1		0	E0	P804		MP2	T22	TP2 TP10
1745	FLUORID BROMIČNÝ	5.1	OTC	I	5.1+6.1+8		0	E0	P200		MP2	T22	TP2
1746	FLUORID BROMITÝ	5.1	OTC	I	5.1+6.1+8		0	E0	P200		MP2	T22	TP2
1747	BUTYLTRICHLORSILAN	8	CF1	II	8+3		0	E0	P010		MP15	T10	TP2 TP7
1748	CHLORNAN VÁPENATÝ, SUCHÝ nebo CHLORNAN VÁPENATÝ, SMĚS, SUCHÁ, s více než 39 % aktivního chlóru (8,8 % aktivního kyslíku)	5.1	O2	II	5.1	314	1 kg	E2	P002 IBC08	B4 B13	MP10		
1748	CHLORNAN VÁPENATÝ, SUCHÝ nebo CHLORNAN VÁPENATÝ, SMĚS, SUCHÁ, s více než 39 % aktivního chlóru (8,8 % aktivního kyslíku)	5.1	O2	III	5.1	316	5 kg	E1	P002 IBC08 R001	B4 B13	MP10		
1749	FLUORID CHLORITÝ (CHLORTRIFLUORID)	2	2TOC		2.3+5.1+8		0	E0	P200		MP9	(M)	
1750	KYSELINA CHLOROCTOVÁ, ROZTOK	6.1	TC1	II	6.1+8		100 ml	E4	P001 IBC02		MP15	T7	TP2
1751	KYSELINA CHLOROCTOVÁ, TUHÁ	6.1	TC2	II	6.1+8		500 g	E4	P002 IBC08	B4	MP10	T3	TP33
1752	CHLORACETYLCHLORID	6.1	TC1	I	6.1+8	354	0	E0	P602		MP8 MP17	T20	TP2
1753	CHLORFENYLTRICHLORSILAN	8	C3	II	8		0	E0	P010		MP15	T10	TP2 TP7
1754	KYSELINA CHLORSULFONOVÁ (s oxidem sírovým nebo bez)	8	C1	I	8		0	E0	P001		MP8 MP17	T20	TP2
1755	KYSELINA CHROMOVÁ, ROZTOK	8	C1	II	8	518	1 L	E2	P001 IBC02		MP15	T8	TP2
1755	KYSELINA CHROMOVÁ, ROZTOK	8	C1	III	8	518	5 L	E1	P001 IBC02 LP01 R001		MP19	T4	TP1
1756	FLUORID CHROMITÝ, TUHÝ	8	C2	II	8		1 kg	E2	P002 IBC08	B4	MP10	T3	TP33
1757	FLUORID CHROMITÝ, ROZTOK	8	C1	II	8		1 L	E2	P001 IBC02		MP15	T7	TP2
1757	FLUORID CHROMITÝ, ROZTOK	8	C1	III	8		5 L	E1	P001 IBC03 LP01 R001		MP19	T4	TP1
1758	CHLORID CHROMYLU (OXYCHLORID CHROMOVÝ)	8	C1	I	8		0	E0	P001		MP8 MP17	T10	TP2
1759	LÁTKA ŽÍRAVÁ, TUHÁ, J.N.	8	C10	I	8	274	0	E0	P002 IBC07		MP18	T6	TP33
1759	LÁTKA ŽÍRAVÁ, TUHÁ, J.N.	8	C10	II	8	274	1 kg	E2	P002 IBC08	B4	MP10	T3	TP33
1759	LÁTKA ŽÍRAVÁ, TUHÁ, J.N.	8	C10	III	8	274	5 kg	E1	P002 IBC08 LP02 R001	B3	MP10	T1	TP33
1760	LÁTKA ŽÍRAVÁ, KAPALNÁ, J.N.	8	C9	I	8	274	0	E0	P001		MP8 MP17	T14	TP2 TP27
1760	LÁTKA ŽÍRAVÁ, KAPALNÁ, J.N.	8	C9	II	8	274	1 L	E2	P001 IBC02		MP15	T11	TP2 TP27

Cisterny ADR		Vozidla pro přepravu v cisternách	Přepravní kategorie (Kód omezení pro tunely)	Zvláštní ustanovení pro				Identifikační číslo nebezpečnosti	UN číslo	Pojmenování a popis
Kód cisterny	Zvláštní ustanovení			přepravu kusů	přepravu ve volně loženém stavu	nakládku vykládku a manipulaci	provoz			
4.3	4.3.5, 6.8.4	9.1.1.2	1.1.3.6 (8.6)	7.2.4	7.3.3	7.5.11	8.5	5.3.2.3		3.1.2
(12)	(13)	(14)	(15)	(16)	(17)	(18)	(19)	(20)	(1)	(2)
L21DH(+)	TU14 TU33 TC5 TE21 TT2 TM3 TM5	AT	1 (C/D)			CV13 CV28	S14	886	1744	BROM nebo BROM, ROZTOK
L10DH	TU3	AT	1 (B/E)			CV24 CV28	S14	568	1745	FLUORID BROMIČNÝ
L10DH	TU3	AT	1 (B/E)			CV24 CV28	S14	568	1746	FLUORID BROMITÝ
L4BN		FL	2 (D/E)				S2	X83	1747	BUTYLTRICHLORSILAN
SGAN	TU3	AT	2 (E)	V11		CV24 CV35		50	1748	CHLORNAN VÁPENATÝ, SUCHÝ nebo CHLORNAN VÁPENATÝ, SMĚS, SUCHÁ, s více než 39 % aktivního chlóru (8,8 % aktivního kyslíku)
SGAV	TU3	AT	3 (E)			CV24 CV35		50	1748	CHLORNAN VÁPENATÝ, SUCHÝ nebo CHLORNAN VÁPENATÝ, SMĚS, SUCHÁ, s více než 39 % aktivního chlóru (8,8 % aktivního kyslíku)
PxBH(M)	TA4 TT9	AT	1 (C/D)			CV9 CV10 CV36	S14	265	1749	FLUORID CHLORITÝ (CHLORTRIFLUORID)
L4BH	TU15 TE19	AT	2 (D/E)			CV13 CV28	S9 S19	68	1750	KYSELINA CHLOROCTOVÁ, ROZTOK
SGAH	TU15 TE19	AT	2 (D/E)	V11		CV13 CV28	S9 S19	68	1751	KYSELINA CHLOROCTOVÁ, TUHÁ
L10CH	TU14 TU15 TE19 TE21	AT	1 (C/D)			CV1 CV13 CV28	S9 S14	668	1752	CHLORACETYLCHLORID
L4BN		AT	2 (E)					X80	1753	CHLORFENYLTRICHLORSILAN
L10BH		AT	1 (E)				S20	X88	1754	KYSELINA CHLORSULFONOVÁ (s oxidem sírovým nebo bez)
L4BN		AT	2 (E)					80	1755	KYSELINA CHROMOVÁ, ROZTOK
L4BN		AT	3 (E)					80	1755	KYSELINA CHROMOVÁ, ROZTOK
SGAN		AT	2 (E)	V11				80	1756	FLUORID CHROMITÝ, TUHÝ
L4BN		AT	2 (E)					80	1757	FLUORID CHROMITÝ, ROZTOK
L4BN		AT	3 (E)	V12				80	1757	FLUORID CHROMITÝ, ROZTOK
L10BH		AT	1 (E)				S20	X88	1758	CHLORID CHROMYLU (OXYCHLORID CHROMOVÝ)
S10AN L10BH		AT	1 (E)	V10			S20	88	1759	LÁTKA ŽÍRAVÁ, TUHÁ, J.N.
SGAN L4BN		AT	2 (E)	V11				80	1759	LÁTKA ŽÍRAVÁ, TUHÁ, J.N.
SGAV L4BN		AT	3 (E)		VC1 VC2 AP7			80	1759	LÁTKA ŽÍRAVÁ, TUHÁ, J.N.
L10BH		AT	1 (E)				S20	88	1760	LÁTKA ŽÍRAVÁ, KAPALNÁ, J.N.
L4BN		AT	2 (E)					80	1760	LÁTKA ŽÍRAVÁ, KAPALNÁ, J.N.

UN číslo	Pojmenování a popis	Třída	Klasifikační kód	Obalová skupina	Bezpečnostní značky	Zvláštní ustanovení	Omezené a vyňaté množství		Balení			Přemístitelné cisterny a kontejnery pro volně ložené látky	
									Pokyny pro balení	Zvláštní ustanovení pro obaly	Ustanovení o společném balení	Pokyny	Zvláštní ustanovení
	3.1.2	2.2	2.2	2.1.1.3	5.2.2	3.3	3.4	3.5.1.2	4.1.4	4.1.4	4.1.10	4.2.5.2, 7.3.2	4.2.5.3
(1)	(2)	(3a)	(3b)	(4)	(5)	(6)	(7a)	(7b)	(8)	(9a)	(9b)	(10)	(11)
1760	LÁTKA ŽÍRAVÁ, KAPALNÁ, J.N.	8	C9	III	8	274	5 L	E1	P001 IBC03 LP01 R001		MP19	T7	TP1 TP28
1761	MĚĎ / ETHYLENDIAMIN, KOMPLEX, ROZTOK	8	CT1	II	8+6.1		1 L	E2	P001 IBC02		MP15	T7	TP2
1761	MĚĎ / ETHYLENDIAMIN, KOMPLEX, ROZTOK	8	CT1	III	8+6.1		5 L	E1	P001 IBC03 R001		MP19	T7	TP1 TP28
1762	CYKLOHEXENYLTRICHLORSILAN	8	C3	II	8		0	E0	P010		MP15	T10	TP2 TP7
1763	CYKLOHEXYLTRICHLORSILAN	8	C3	II	8		0	E0	P010		MP15	T10	TP2 TP7
1764	KYSELINA DICHLOROCTOVÁ	8	C3	II	8		1 L	E2	P001 IBC02		MP15	T8	TP2
1765	DICHLORACETYLCHLORID	8	C3	II	8		1 L	E2	P001 IBC02		MP15	T7	TP2
1766	DICHLORFENYLTRICHLORSILAN	8	C3	II	8		0	E0	P010		MP15	T10	TP2 TP7
1767	DIETHYLDICHLORSILAN	8	CF1	II	8+3		0	E0	P010		MP15	T10	TP2 TP7
1768	KYSELINA DIFLUORFOSFOREČNÁ, BEZVODÁ	8	C1	II	8		1 L	E2	P001 IBC02		MP15	T8	TP2
1769	DIFENYLDICHLORSILAN	8	C3	II	8		0	E0	P010		MP15	T10	TP2 TP7
1770	DIFENYLMETHYLBROMID	8	C10	II	8		1 kg	E2	P002 IBC08	B4	MP10	T3	TP33
1771	DODECYLTRICHLORSILAN	8	C3	II	8		0	E0	P010		MP15	T10	TP2 TP7
1773	CHLORID ŽELEZITÝ, BEZVODÝ	8	C2	III	8	590	5 kg	E1	P002 IBC08 LP02 R001	B3	MP10	T1	TP33
1774	NÁPLNĚ HASICÍCH PŘÍSTROJŮ, Žíravá kapalná látka	8	C11	II	8		1 L	E0	P001	PP4			
1775	KYSELINA FLUOROBORITÁ	8	C1	II	8		1 L	E2	P001 IBC02		MP15	T7	TP2
1776	KYSELINA FLUOROFOSFOREČNÁ, BEZVODÁ	8	C1	II	8		1 L	E2	P001 IBC02		MP15	T8	TP2
1777	KYSELINA FLUOROSULFONOVÁ	8	C1	I	8		0	E0	P001		MP8 MP17	T10	TP2
1778	KYSELINA FLUOROKŘEMIČITÁ	8	C1	II	8		1 L	E2	P001 IBC02		MP15	T8	TP2
1779	KYSELINA MRAVENČÍ, s více než 85 % hm. kyseliny	8	CF1	II	8+3		1 L	E2	P001 IBC02		MP15	T7	TP2
1780	FUMARYLCHLORID	8	C3	II	8		1 L	E2	P001 IBC02		MP15	T7	TP2
1781	HEXADECYLTRICHLORSILAN	8	C3	II	8		0	E0	P010		MP15	T10	TP2 TP7
1782	KYSELINA HEXAFLUOROFOSFOREČNÁ	8	C1	II	8		1 L	E2	P001 IBC02		MP15	T8	TP2
1783	HEXAMETHYLENDIAMIN, ROZTOK	8	C7	II	8		1 L	E2	P001 IBC02		MP15	T7	TP2
1783	HEXAMETHYLENDIAMIN, ROZTOK	8	C7	III	8		5 L	E1	P001 IBC03 LP01 R001		MP19	T4	TP1
1784	HEXYLTRICHLORSILAN	8	C3	II	8		0	E0	P010		MP15	T10	TP2 TP7
1786	KYSELINA FLUOROVODÍKOVÁ A KYSELINA SÍROVÁ, SMĚS	8	CT1	I	8+6.1		0	E0	P001		MP8 MP17	T10	TP2
1787	KYSELINA JODOVODÍKOVÁ	8	C1	II	8		1 L	E2	P001 IBC02		MP15	T7	TP2

Cisterny ADR		Vozidla pro přepravu v cisternách	Přepravní kategorie (Kód omezení pro tunely)	Zvláštní ustanovení pro				Identifikační číslo nebezpečnosti	UN číslo	Pojmenování a popis
Kód cisterny	Zvláštní ustanovení			přepravu kusů	přepravu ve volně loženém stavu	nakládku vykládku a manipulaci	provoz			
4.3	4.3.5, 6.8.4	9.1.1.2	1.1.3.6 (8.6)	7.2.4	7.3.3	7.5.11	8.5	5.3.2.3		3.1.2
(12)	(13)	(14)	(15)	(16)	(17)	(18)	(19)	(20)	(1)	(2)
L4BN		AT	3 (E)	V12				80	1760	LÁTKA ŽÍRAVÁ, KAPALNÁ, J.N.
L4BN		AT	2 (E)			CV13 CV28		86	1761	MĚĎ / ETHYLENDIAMIN, KOMPLEX, ROZTOK
L4BN		AT	3 (E)	V12		CV13 CV28		86	1761	MĚĎ / ETHYLENDIAMIN, KOMPLEX, ROZTOK
L4BN		AT	2 (E)					X80	1762	CYKLOHEXYLTRICHLORSILAN
L4BN		AT	2 (E)					X80	1763	CYKLOHEXYLTRICHLORSILAN
L4BN		AT	2 (E)					80	1764	KYSELINA DICHLOROCTOVÁ
L4BN		AT	2 (E)					X80	1765	DICHLORACETYLCHLORID
L4BN		AT	2 (E)					X80	1766	DICHLORFENYLTRICHLORSILAN
L4BN		FL	2 (D/E)				S2	X83	1767	DIETHYLDICHLORSILAN
L4BN		AT	2 (E)					80	1768	KYSELINA DIFLUORFOSFOREČNÁ, BEZVODÁ
L4BN		AT	2 (E)					X80	1769	DIFENYLDICHLORSILAN
SGAN L4BN		AT	2 (E)	V11				80	1770	DIFENYLMETHYLBROMID
L4BN		AT	2 (E)					X80	1771	DODECYLTRICHLORSILAN
SGAV		AT	3 (E)		VC1 VC2 AP7			80	1773	CHLORID ŽELEZITÝ, BEZVODÝ
			2 (E)						1774	NÁPLNĚ HASICÍCH PŘÍSTROJŮ, žíravá kapalná látka
L4BN		AT	2 (E)					80	1775	KYSELINA FLUOROBORITÁ
L4BN		AT	2 (E)					80	1776	KYSELINA FLUOROFOSFOREČNÁ, BEZVODÁ
L10BH		AT	1 (E)				S20	88	1777	KYSELINA FLUROSULFONOVÁ
L4BN		AT	2 (E)					80	1778	KYSELINA FLUOROKŘEMIČITÁ
L4BN		FL	2 (D/E)				S2	83	1779	KYSELINA MRAVENČÍ, s více než 85 % hm. kyseliny
L4BN		AT	2 (E)					80	1780	FUMARYLCHLORID
L4BN		AT	2 (E)					X80	1781	HEXADECYLTRICHLORSILAN
L4BN		AT	2 (E)					80	1782	KYSELINA HEXAFLUOROFOSFOREČNÁ
L4BN		AT	2 (E)					80	1783	HEXAMETHYLENDIAMIN, ROZTOK
L4BN		AT	3 (E)	V12				80	1783	HEXAMETHYLENDIAMIN, ROZTOK
L4BN		AT	2 (E)					X80	1784	HEXYLTRICHLORSILAN
L10DH	TU14 TE21	AT	1 (C/D)			CV13 CV28	S14	886	1786	KYSELINA FLUOROVODÍKOVÁ A KYSELINA SÍROVÁ, SMĚS
L4BN		AT	2 (E)					80	1787	KYSELINA JODOVODÍKOVÁ

UN číslo	Pojmenování a popis	Třída	Klasifikační kód	Obalová skupina	Bezpečnostní značky	Zvláštní ustanovení	Omezené a vyňaté množství		Balení			Přemístitelné cisterny a kontejnery pro volně ložené látky	
							(7a)	(7b)	(8)	(9a)	(9b)	(10)	(11)
	3.1.2	2.2	2.2	2.1.1.3	5.2.2	3.3	3.4	3.5.1.2	4.1.4	4.1.4	4.1.10	4.2.5.2, 7.3.2	4.2.5.3
(1)	(2)	(3a)	(3b)	(4)	(5)	(6)	(7a)	(7b)	(8)	(9a)	(9b)	(10)	(11)
1787	KYSELINA JODOVODÍKOVÁ	8	C1	III	8		5 L	E1	P001 IBC03 LP01 R001		MP19	T4	TP1
1788	KYSELINA BROMOVODÍKOVÁ	8	C1	II	8	519	1 L	E2	P001 IBC02		MP15	T7	TP2
1788	KYSELINA BROMOVODÍKOVÁ	8	C1	III	8	519	5 L	E1	P001 IBC03 LP01 R001		MP19	T4	TP1
1789	KYSELINA CHLOROVODÍKOVÁ (kyselina solná)	8	C1	II	8	520	1 L	E2	P001 IBC02		MP15	T8	TP2
1789	KYSELINA CHLOROVODÍKOVÁ (kyselina solná)	8	C1	III	8	520	5 L	E1	P001 IBC03 LP01 R001		MP19	T4	TP1
1790	KYSELINA FLUOROVODÍKOVÁ, roztok, obsahující více než 85 % fluorovodíku	8	CT1	I	8+6.1	640I	0	E0	P802		MP2	T10	TP2
1790	KYSELINA FLUOROVODÍKOVÁ, roztok, obsahující více než 60 %, nejvýše však 85 % fluorovodíku	8	CT1	I	8+6.1	640J	0	E0	P001	PP81	MP8 MP17	T10	TP2
1790	KYSELINA FLUOROVODÍKOVÁ, roztok, obsahující nejvýše 60 % fluorovodíku	8	CT1	II	8+6.1		1 L	E2	P001 IBC02		MP15	T8	TP2
1791	CHLORNAN, ROZTOK	8	C9	II	8	521	1 L	E2	P001 IBC02	PP10 B5	MP15	T7	TP2 TP24
1791	CHLORNAN, ROZTOK	8	C9	III	8	521	5 L	E1	P001 IBC02 LP01 R001	B5	MP19	T4	TP2 TP24
1792	MONOCHLORID JÓDU, TUHÝ	8	C2	II	8		1 kg	E0	P002 IBC08	B4	MP10	T7	TP2
1793	ISOPROPYLFOSFÁT (ISOPROPYLFOSFÁT)	8	C3	III	8		5 L	E1	P001 IBC02 LP01 R001		MP19	T4	TP1
1794	SÍRAN OLOVNATÝ, obsahující více než 3 % volné kyseliny	8	C2	II	8	591	1 kg	E2	P002 IBC08	B4	MP10	T3	TP33
1796	SMĚS NITRAČNÍ, obsahující více než 50 % kyseliny dusičné	8	CO1	I	8+5.1		0	E0	P001		MP8 MP17	T10	TP2
1796	SMĚS NITRAČNÍ, obsahující nejvýše 50 % kyseliny dusičné	8	C1	II	8		1 L	E0	P001 IBC02		MP15	T8	TP2
1798	KYSELINA DUSIČNÁ A CHLOROVODÍKOVÁ (solná), SMĚS	8	COT	PŘEPRAVA ZAKÁZÁNA									
1799	NONYLTRICHLORSILAN	8	C3	II	8		0	E0	P010		MP15	T10	TP2 TP7
1800	OKTADECYLTRICHLORSILAN	8	C3	II	8		0	E0	P010		MP15	T10	TP2 TP7
1801	OKTYLTRICHLORSILAN	8	C3	II	8		0	E0	P010		MP15	T10	TP2 TP7
1802	KYSELINA CHLORISTÁ, s nejvýše 50 % hm. kyseliny	8	CO1	II	8+5.1	522	1 L	E0	P001 IBC02		MP3	T7	TP2
1803	KYSELINA FENOLSULFONOVÁ, KAPALNÁ	8	C3	II	8		1 L	E2	P001 IBC02		MP15	T7	TP2
1804	FENYLTRICHLORSILAN	8	C3	II	8		0	E0	P010		MP15	T10	TP2 TP7
1805	KYSELINA FOSFOREČNÁ, ROZTOK	8	C1	III	8		5 L	E1	P001 IBC03 LP01 R001		MP19	T4	TP1

Cisterny ADR		Vozidla pro přepravu v cisternách	Přepravní kategorie (Kód omezení pro tunely)	Zvláštní ustanovení pro				Identifikační číslo nebezpečnosti	UN číslo	Pojmenování a popis
Kód cisterny	Zvláštní ustanovení			přepravu kusů	přepravu ve volně loženém stavu	nakládku vykládku a manipulaci	provoz			
4.3	4.3.5, 6.8.4	9.1.1.2	1.1.3.6 (8.6)	7.2.4	7.3.3	7.5.11	8.5	5.3.2.3		3.1.2
(12)	(13)	(14)	(15)	(16)	(17)	(18)	(19)	(20)	(1)	(2)
L4BN		AT	3 (E)	V12				80	1787	KYSELINA JODOVODÍKOVÁ
L4BN		AT	2 (E)					80	1788	KYSELINA BROMOVODÍKOVÁ
L4BN		AT	3 (E)	V12				80	1788	KYSELINA BROMOVODÍKOVÁ
L4BN		AT	2 (E)					80	1789	KYSELINA CHLOROVODÍKOVÁ (kyselina solná)
L4BN		AT	3 (E)	V12				80	1789	KYSELINA CHLOROVODÍKOVÁ (kyselina solná)
L21DH(+)	TU14 TU34 TC1 TE21 TA4 TT9 TM3	AT	1 (C/D)			CV13 CV28	S14	886	1790	KYSELINA FLUOROVODÍKOVÁ, roztok, obsahující více než 85 % fluorovodíku
L10DH	TU14 TE21	AT	1 (C/D)			CV13 CV28	S14	886	1790	KYSELINA FLUOROVODÍKOVÁ, roztok, obsahující více než 60 %, nejvýše však 85 % fluorovodíku
L4DH	TU14 TE21	AT	2 (E)			CV13 CV28		86	1790	KYSELINA FLUOROVODÍKOVÁ, roztok, obsahující nejvýše 60 % fluorovodíku
L4BV(+)	TE11	AT	2 (E)					80	1791	CHLORNAN, ROZTOK
L4BV(+)	TE11	AT	3 (E)					80	1791	CHLORNAN, ROZTOK
SGAN L4BN		AT	2 (E)	V11				80	1792	MONOCHLORID JÓDU, TUHÝ
L4BN		AT	3 (E)					80	1793	ISOPROPYLFOSFÁT (ISOPROPYL-FOSFÁT)
SGAN		AT	2 (E)	V11	VC1 VC2 AP7			80	1794	SÍRAN OLOVNATÝ, obsahující více než 3 % volné kyseliny
L10BH	TC6 TT1	AT	1 (E)			CV24	S14	885	1796	SMĚS NITRAČNÍ, obsahující více než 50 % kyseliny dusičné
L4BN		AT	2 (E)					80	1796	SMĚS NITRAČNÍ, obsahující nejvýše 50 % kyseliny dusičné
PŘEPRAVA ZAKÁZÁNA									1798	KYSELINA DUSIČNÁ A CHLOROVODÍKOVÁ (solná), SMĚS
L4BN		AT	2 (E)					X80	1799	NONYLTRICHLORSILAN
L4BN		AT	2 (E)					X80	1800	OKTADECYLTRICHLORSILAN
L4BN		AT	2 (E)					X80	1801	OKTYLTRICHLORSILAN
L4BN		AT	2 (E)			CV24		85	1802	KYSELINA CHLORISTÁ, s nejvýše 50 % hm. kyseliny
L4BN		AT	2 (E)					80	1803	KYSELINA FENOLSULFONOVÁ, KAPALNÁ
L4BN		AT	2 (E)					X80	1804	FENYLTRICHLORSILAN
L4BN		AT	3 (E)	V12				80	1805	KYSELINA FOSFOREČNÁ, ROZTOK

UN číslo	Pojmenování a popis	Třída	Klasifikační kód	Obalová skupina	Bezpečnostní značky	Zvláštní ustanovení	Omezení a vyňaté množství		Balení			Přemístitelné cisterny a kontejnery pro volně ložené látky	
									Pokyny pro balení	Zvláštní ustanovení pro obaly	Ustanovení o společném balení	Pokyny	Zvláštní ustanovení
	3.1.2	2.2	2.2	2.1.1.3	5.2.2	3.3	3.4	3.5.1.2	4.1.4	4.1.4	4.1.10	4.2.5.2, 7.3.2	4.2.5.3
(1)	(2)	(3a)	(3b)	(4)	(5)	(6)	(7a)	(7b)	(8)	(9a)	(9b)	(10)	(11)
1806	CHLORID FOSFOREČNÝ	8	C2	II	8		1 kg	E0	P002 IBC08	B4	MP10	T3	TP33
1807	OXID FOSFOREČNÝ	8	C2	II	8		1 kg	E2	P002 IBC08	B4	MP10	T3	TP33
1808	BROMID FOSFORITÝ	8	C1	II	8		1 L	E0	P001 IBC02		MP15	T7	TP2
1809	CHLORID FOSFORITÝ	6.1	TC3	I	6.1+8	354	0	E0	P602		MP8 MP17	T20	TP2
1810	CHLORID FOSFORYLU (OXYCHLORID FOSFOREČNÝ)	6.1	TC3	I	6.1+8	354	0	E0	P602		MP8 MP17	T20	TP2
1811	HYDROGENDIFLUORID DRASELNÝ, TUHÝ	8	CT2	II	8+6.1		1 kg	E2	P002 IBC08	B4	MP10	T3	TP33
1812	FLUORID DRASELNÝ, TUHÝ	6.1	T5	III	6.1		5 kg	E1	P002 IBC08 LP02 R001	B3	MP10	T1	TP33
1813	HYDROXID DRASELNÝ, TUHÝ	8	C6	II	8		1 kg	E2	P002 IBC08	B4	MP10	T3	TP33
1814	HYDROXID DRASELNÝ, ROZTOK	8	C5	II	8		1 L	E2	P001 IBC02		MP15	T7	TP2
1814	HYDROXID DRASELNÝ, ROZTOK	8	C5	III	8		5 L	E1	P001 IBC03 LP01 R001		MP19	T4	TP1
1815	PROPIONYLCHLORID	3	FC	II	3+8		1 L	E2	P001 IBC02		MP19	T7	TP1
1816	PROPYLTRICHLORSILAN	8	CF1	II	8+3		0	E0	P010		MP15	T10	TP2 TP7
1817	PYROSULFURYLCHLORID	8	C1	II	8		1 L	E2	P001 IBC02		MP15	T8	TP2
1818	TETRACHLORSILAN (chlorid křemičitý)	8	C1	II	8		0	E0	P010		MP15	T10	TP2 TP7
1819	HLINITAN SODNÝ, ROZTOK	8	C5	II	8		1 L	E2	P001 IBC02		MP15	T7	TP2
1819	HLINITAN SODNÝ, ROZTOK	8	C5	III	8		5 L	E1	P001 IBC03 LP01 R001		MP19	T4	TP1
1823	HYDROXID SODNÝ, TUHÝ	8	C6	II	8		1 kg	E2	P002 IBC08	B4	MP10	T3	TP33
1824	HYDROXID SODNÝ, ROZTOK	8	C5	II	8		1 L	E2	P001 IBC02		MP15	T7	TP2
1824	HYDROXID SODNÝ, ROZTOK	8	C5	III	8		5 L	E1	P001 IBC03 LP01 R001		MP19	T4	TP1
1825	OXID SODNÝ	8	C6	II	8		1 kg	E2	P002 IBC08	B4	MP10	T3	TP33
1826	SMĚS NITRAČNÍ, ODPADNÍ, obsahující více než 50 % kyseliny dusičné	8	CO1	I	8+5.1	113	0	E0	P001		MP8 MP17	T10	TP2
1826	SMĚS NITRAČNÍ, ODPADNÍ, obsahující nejvýše 50 % kyseliny dusičné	8	C1	II	8	113	1 L	E0	P001 IBC02		MP15	T8	TP2
1827	CHLORID ČÍNICITÝ, BEZVODÝ	8	C1	II	8		1 L	E2	P001 IBC02		MP15	T7	TP2
1828	CHLORIDY SÍRY	8	C1	I	8		0	E0	P602		MP8 MP17	T20	TP2
1829	OXID SÍROVÝ, STABILIZOVANÝ	8	C1	I	8	623 386	0	E0	P001		MP8 MP17	T20	TP4 TP25 TP26

Cisterny ADR		Vozidla pro přepravu v cisternách	Přepravní kategorie (Kód omezení pro tunely)	Zvláštní ustanovení pro				Identifikační číslo nebezpečnosti	UN číslo	Pojmenování a popis
Kód cisterny	Zvláštní ustanovení			přepravu kusů	přepravu ve volně loženém stavu	nakládku vykládku a manipulaci	provoz			
4.3	4.3.5, 6.8.4	9.1.1.2	1.1.3.6 (8.6)	7.2.4	7.3.3	7.5.11	8.5	5.3.2.3		3.1.2
(12)	(13)	(14)	(15)	(16)	(17)	(18)	(19)	(20)	(1)	(2)
SGAN		AT	2 (E)	V11				80	1806	CHLORID FOSFOREČNÝ
SGAN		AT	2 (E)	V11				80	1807	OXID FOSFOREČNÝ
L4BN		AT	2 (E)					X80	1808	BROMID FOSFORITÝ
L10CH	TU14 TU15 TE19 TE21	AT	1 (C/D)			CV1 CV13 CV28	S9 S14	668	1809	CHLORID FOSFORITÝ
L10CH	TU14 TU15 TE19 TE21	AT	1 (C/D)			CV1 CV13 CV28	S9 S14	X668	1810	CHLORID FOSFORYLU (OXYCHLORID FOSFOREČNÝ)
SGAN		AT	2 (E)	V11		CV13 CV28		86	1811	HYDROGENDIFLUORID DRASELNÝ, TUHÝ
SGAH	TU15 TE19	AT	2 (E)		VC1 VC2 AP7	CV13 CV28	S9	60	1812	FLUORID DRASELNÝ, TUHÝ
SGAN		AT	2 (E)	V11				80	1813	HYDROXID DRASELNÝ, TUHÝ
L4BN		AT	2 (E)					80	1814	HYDROXID DRASELNÝ, ROZTOK
L4BN		AT	3 (E)	V12				80	1814	HYDROXID DRASELNÝ, ROZTOK
L4BH		FL	2 (D/E)				S2 S20	338	1815	PROPIONYLCHLORID
L4BN		FL	2 (D/E)				S2	X83	1816	PROPYLTRICHLORSILAN
L4BN		AT	2 (E)					X80	1817	PYROSULFURYLCHLORID
L4BN		AT	2 (E)					X80	1818	TETRACHLORSILAN (chlorid křemičitý)
L4BN		AT	2 (E)					80	1819	HLINITAN SODNÝ, ROZTOK
L4BN		AT	3 (E)	V12				80	1819	HLINITAN SODNÝ, ROZTOK
SGAN		AT	2 (E)	V11				80	1823	HYDROXID SODNÝ, TUHÝ
L4BN		AT	2 (E)					80	1824	HYDROXID SODNÝ, ROZTOK
L4BN		AT	3 (E)	V12				80	1824	HYDROXID SODNÝ, ROZTOK
SGAN		AT	2 (E)	V11				80	1825	OXID SODNÝ
L10BH		AT	1 (E)			CV24	S14	885	1826	SMĚS NITRAČNÍ, ODPADNÍ, obsahující více než 50 % kyseliny dusičné
L4BN		AT	2 (E)					80	1826	SMĚS NITRAČNÍ, ODPADNÍ, obsahující nejvýše 50 % kyseliny dusičné
L4BN		AT	2 (E)					X80	1827	CHLORID CÍNICITÝ, BEZVODÝ
L10BH		AT	1 (E)				S20	X88	1828	CHLORIDY SÍRY
L10BH	TU32 TE13 TT5 TM3	AT	1 (E)	V8			S20 S4	X88	1829	OXID SÍROVÝ, STABILIZOVANÝ

UN číslo	Pojmenování a popis	Třída	Klasifikační kód	Obalová skupina	Bezpečnostní značky	Zvláštní ustanovení	Omezení a vyňaté množství		Balení			Přemístitelné cisterny a kontejnery pro volně ložené látky	
									Pokyny pro balení	Zvláštní ustanovení pro obaly	Ustanovení o společném balení	Pokyny	Zvláštní ustanovení
	3.1.2	2.2	2.2	2.1.1.3	5.2.2	3.3	3.4	3.5.1.2	4.1.4	4.1.4	4.1.10	4.2.5.2, 7.3.2	4.2.5.3
(1)	(2)	(3a)	(3b)	(4)	(5)	(6)	(7a)	(7b)	(8)	(9a)	(9b)	(10)	(11)
1830	KYSELINA ŠIROVÁ, obsahující více než 51 % kyseliny	8	C1	II	8		1 L	E2	P001 IBC02		MP15	T8	TP2
1831	KYSELINA ŠIROVÁ, DÝMAVÁ	8	CT1	I	8+6.1		0	E0	P602		MP8 MP17	T20	TP2
1832	KYSELINA ŠIROVÁ, POUŽITÁ	8	C1	II	8	113	1 L	E0	P001 IBC02		MP15	T8	TP2
1833	KYSELINA ŠIRIČITÁ	8	C1	II	8		1 L	E2	P001 IBC02		MP15	T7	TP2
1834	CHLORID SULFURYLU	6.1	TC3	I	6.1+8	354	0	E0	P602		MP8 MP17	T20	TP2
1835	TETRAMETHYLAMONIUMHYDROXID, ROZTOK	8	C7	II	8		1 L	E2	P001 IBC02		MP15	T7	TP2
1835	TETRAMETHYLAMONIUMHYDROXID, ROZTOK	8	C7	III	8		5 L	E1	P001 IBC03 LP01 R001		MP19	T7	TP2
1836	CHLORID THIONYLU	8	C1	I	8		0	E0	P802		MP8 MP17	T10	TP2
1837	CHLORID THIOFOSFORYLU	8	C1	II	8		1 L	E0	P001 IBC02		MP15	T7	TP2
1838	CHLORID TITANIČITÝ	6.1	TC3	I	6.1+8	354	0	E0	P602		MP8 MP17	T20	TP2
1839	KYSELINA TRICHLOROCTOVÁ	8	C4	II	8		1 kg	E2	P002 IBC08	B4	MP10	T3	TP33
1840	CHLORID ZINEČNATÝ, ROZTOK	8	C1	III	8		5 L	E1	P001 IBC03 LP01 R001		MP19	T4	TP1
1841	1-AMINOETHANOL (ACETALDEHYD AMONIAK)	9	M11	III	9		5 kg	E1	P002 IBC08 LP02 R001	B3 B6	MP10	T1	TP33
1843	AMMONIUMDINITRO-o-KRESOLÁT, TUHÝ	6.1	T2	II	6.1		500 g	E4	P002 IBC08	B4	MP10	T3	TP33
1845	Oxid uhličitý, tuhý (suchý led)	9	M11	NENÍ PŘEDMĚTEM PRO ADR									
1846	TETRACHLORMETHAN	6.1	T1	II	6.1		100 ml	E4	P001 IBC02		MP15	T7	TP2
1847	SULFID DRASELNÝ, HYDRATOVANÝ, obsahující nejméně 30 % krystalové vody	8	C6	II	8	523	1 kg	E2	P002 IBC08	B4	MP10	T3	TP33
1848	KYSELINA PROPIONOVÁ, s více než 10 % hm., ale nejvýše 90 % hm. kyseliny	8	C3	III	8		5 L	E1	P001 IBC03 LP01 R001		MP19	T4	TP1
1849	SULFID SODNÝ, HYDRATOVANÝ, obsahující nejméně 30 % vody	8	C6	II	8	523	1 kg	E2	P002 IBC08	B4	MP10	T3	TP33
1851	LÉČIVA, KAPALNÁ, TOXICKÁ, J.N.	6.1	T1	II	6.1	221 601	100 ml	E4	P001		MP15		
1851	LÉČIVA, KAPALNÁ, TOXICKÁ, J.N.	6.1	T1	III	6.1	221 601	5 L	E1	P001 LP01 R001		MP19		
1854	SLITINY BARYA, PYROFORNÍ	4.2	S4	I	4.2		0	E0	P404		MP13	T21	TP7 TP33
1855	VÁPŇÍK, PYROFORNÍ nebo SLITINY VÁPŇÍKU, PYROFORNÍ	4.2	S4	I	4.2		0	E0	P404		MP13		
1856	Hadry znečištěné olejem	4.2	S2	NENÍ PŘEDMĚTEM PRO ADR									
1857	Odpady textilní, vlhké	4.2	S2	NENÍ PŘEDMĚTEM PRO ADR									
1858	HEXAFLUORPROPYLEN (PLYN JAKO CHLADICÍ PROSTŘEDEK R 1216)	2	2A		2.2	662	120 ml	E1	P200		MP9	(M) T50	

Cisterny ADR		Vozidla pro přepravu v cisternách	Přepavní kategorie (Kód omezení pro tunely)	Zvláštní ustanovení pro				Identifikační číslo nebezpečnosti	UN číslo	Pojmenování a popis
Kód cisterny	Zvláštní ustanovení			přepravu kusů	přepravu ve volně loženém stavu	nakládku vykládku a manipulaci	provoz			
4.3	4.3.5, 6.8.4	9.1.1.2	1.1.3.6 (8.6)	7.2.4	7.3.3	7.5.11	8.5	5.3.2.3	3.1.2	
(12)	(13)	(14)	(15)	(16)	(17)	(18)	(19)	(20)	(1)	(2)
L4BN		AT	2 (E)					80	1830	KYSELINA ŠÍROVÁ, obsahující více než 51 % kyseliny
L10BH		AT	1 (C/D)			CV13 CV28	S14	X886	1831	KYSELINA ŠÍROVÁ, DÝMAVÁ
L4BN		AT	2 (E)					80	1832	KYSELINA ŠÍROVÁ, POUŽITÁ
L4BN		AT	2 (E)					80	1833	KYSELINA ŠÍŘIČITÁ
L10CH	TU14 TU15 TE19 TE21	AT	1 (C/D)			CV1 CV13 CV28	S9 S14	X668	1834	CHLORID SULFURYLU
L4BN		AT	2 (E)					80	1835	TETRAMETHYLAMONIUMHYDROXID, ROZTOK
L4BN		AT	3 (E)	V12				80	1835	TETRAMETHYLAMONIUMHYDROXID, ROZTOK
L10BH		AT	1 (E)				S20	X88	1836	CHLORID THIONYLU
L4BN		AT	2 (E)					X80	1837	CHLORID THIOFOSFORYLU
L10CH	TU14 TU15 TE19 TE21	AT	1 (C/D)			CV1 CV13 CV28	S9 S14	X668	1838	CHLORID TITANIČITÝ
SGAN L4BN		AT	2 (E)	V11				80	1839	KYSELINA TRICHLOROCTOVÁ
L4BN		AT	3 (E)	V12				80	1840	CHLORID ZINEČNATÝ, ROZTOK
SGAV		AT	3 (E)		VC1 VC2			90	1841	1-AMINOETHANOL (ACETALDEHYD AMONIAK)
SGAH	TU15 TE19	AT	2 (D/E)	V11		CV13 CV28	S9 S19	60	1843	AMMONIUMDINITRO-o-KRESOLÁT, TUHÝ
NENÍ PŘEDMĚTEM PRO ADR									1845	Oxid uhlíčitý, tuhý (suchý led)
L4BH	TU15 TE19	AT	2 (D/E)			CV13 CV28	S9 S19	60	1846	TETRACHLORMETHAN
L4BN SGAN		AT	2 (E)	V11				80	1847	SULFID DRASELNÝ, HYDRATOVANÝ, obsahující nejméně 30 % krystalové vody
L4BN		AT	3 (E)	V12				80	1848	KYSELINA PROPIONOVÁ, s více než 10 % hm., ale nejvýše 90 % hm. kyseliny
L4BN SGAN		AT	2 (E)	V11				80	1849	SULFID SODNÝ, HYDRATOVANÝ, obsahující nejméně 30 % vody
L4BH	TU15 TE19	AT	2 (D/E)			CV13 CV28	S9 S19	60	1851	LÉČIVA, KAPALNÁ, TOXICKÁ, J.N.
L4BH	TU15 TE19	AT	2 (E)			CV13 CV28	S9	60	1851	LÉČIVA, KAPALNÁ, TOXICKÁ, J.N.
		AT	0 (B/E)	V1			S20	43	1854	SLITINÝ BARYA, PYROFORNÍ
			0 (E)	V1			S20		1855	VÁPŇÍK, PYROFORNÍ nebo SLITINÝ VÁPŇÍKU, PYROFORNÍ
NENÍ PŘEDMĚTEM PRO ADR									1856	Hadry znečištěné olejem
NENÍ PŘEDMĚTEM PRO ADR									1857	Odpady textilní, vlhké
PxBN(M)	TA4 TT9	AT	3 (C/E)			CV9 CV10 CV36		20	1858	HEXAFLUORPROPYLEN (PLYN JAKO CHLADICÍ PROSTŘEDEK R 1216)

UN číslo	Pojmenování a popis	Třída	Klasifikační kód	Obalová skupina	Bezpečnostní značky	Zvláštní ustanovení	Omezení a vyňaté množství		Balení			Přemístitelné cisterny a kontejnery pro volně ložené látky	
							(7a)	(7b)	Pokyny pro balení	Zvláštní ustanovení pro obaly	Ustanovení o společném balení	Pokyny	Zvláštní ustanovení
(1)	(2)	(3a)	(3b)	(4)	(5)	(6)	(7a)	(7b)	(8)	(9a)	(9b)	(10)	(11)
	3.1.2	2.2	2.2	2.1.1.3	5.2.2	3.3	3.4	3.5.1.2	4.1.4	4.1.4	4.1.10	4.2.5.2, 7.3.2	4.2.5.3
1859	FLUORID KŘEMIČITÝ	2	2TC		2.3+8		0	E0	P200		MP9	(M)	
1860	VINYLFUORID, STABILIZOVANÝ	2	2F		2.1	373 662 386	0	E0	P200		MP9	(M)	
1862	ETHYLKROTONÁT (ETHYLKROTONÁT)	3	F1	II	3		1 L	E2	P001 IBC02 R001		MP19	T4	TP2
1863	PALIVO PRO TRYSKOVÉ MOTORY	3	F1	I	3	664	500 ml	E3	P001		MP7 MP17	T11	TP1 TP8 TP28
1863	PALIVO PRO TRYSKOVÉ MOTORY (tenze par při 50 °C je vyšší než 110 kPa)	3	F1	II	3	640C 664	1 L	E2	P001		MP19	T4	TP1 TP8
1863	PALIVO PRO TRYSKOVÉ MOTORY (tenze par při 50 °C nepřesahuje 110 kPa)	3	F1	II	3	640D 664	1 L	E2	P001 IBC02 R001		MP19	T4	TP1 TP8
1863	PALIVO PRO TRYSKOVÉ MOTORY	3	F1	III	3	664	5 L	E1	P001 IBC03 LP01 R001		MP19	T2	TP1
1865	n-PROPYLNITRÁT (n-PROPYLNITRÁT)	3	F1	II	3		1 L	E2	P001 IBC02 R001	B7	MP19		
1866	PRYSKYŘICE, ROZTOK, hořlavý	3	F1	I	3		500 ml	E3	P001		MP7 MP17	T11	TP1 TP8 TP28
1866	PRYSKYŘICE, ROZTOK, hořlavý (tenze par při 50 °C je vyšší než 110 kPa)	3	F1	II	3	640C	5 L	E2	P001	PP1	MP19	T4	TP1 TP8
1866	PRYSKYŘICE, ROZTOK, hořlavý (tenze par při 50 °C nepřesahuje 110 kPa)	3	F1	II	3	640D	5 L	E2	P001 IBC02 R001	PP1	MP19	T4	TP1 TP8
1866	PRYSKYŘICE, ROZTOK, hořlavý	3	F1	III	3		5 L	E1	P001 IBC03 LP01 R001	PP1	MP19	T2	TP1
1866	PRYSKYŘICE, ROZTOK, hořlavý (s bodem vzplanutí pod 23 °C a viskozitou podle 2.2.3.1.4) (tenze par při 50 °C je vyšší než 110 kPa)	3	F1	III	3		5 L	E1	P001 R001	PP1	MP19		
1866	PRYSKYŘICE, ROZTOK, hořlavý (s bodem vzplanutí pod 23 °C a viskozitou podle 2.2.3.1.4) (tenze par při 50 °C nepřesahuje 110 kPa)	3	F1	III	3		5 L	E1	P001 IBC02 R001	PP1 BB4	MP19		
1868	DEKABORAN	4.1	FT2	II	4.1+6.1		1 kg	E0	P002 IBC06		MP10	T3	TP33
1869	HOŘČÍK nebo SLITINY HOŘČÍKU, s více než 50 % hořčíku jako hrudky, třísky nebo pásy	4.1	F3	III	4.1	59	5 kg	E1	P002 IBC08 LP02 R001	B3	MP11	T1	TP33
1870	TETRAHYDRIDOBORITAN DRASELNÝ	4.3	W2	I	4.3		0	E0	P403		MP2		
1871	DIHYDRID TITANU	4.1	F3	II	4.1		1 kg	E2	P410 IBC04	PP40	MP11	T3	TP33
1872	OXID OLOVIČITÝ	5.1	OT2	III	5.1+6.1		5 kg	E1	P002 IBC08 LP02 R001	B3	MP2	T1	TP33
1873	KYSELINA CHLORISTÁ, s více než 50 % hm., ale nejvýše 72 % hm. kyseliny	5.1	OC1	I	5.1+8	60	0	E0	P502	PP28	MP3	T10	TP1
1884	OXID BARNATÝ	6.1	T5	III	6.1		5 kg	E1	P002 IBC08 LP02 R001	B3	MP10	T1	TP33

Cisterny ADR		Vozidla pro přepravu v cisternách	Přepravní kategorie (Kód omezení pro tunely)	Zvláštní ustanovení pro				Identifikační číslo nebezpečnosti	UN číslo	Pojmenování a popis
Kód cisterny	Zvláštní ustanovení			přepravu kusů	přepravu ve volně loženém stavu	nakládku vykládku a manipulaci	provoz			
4.3	4.3.5, 6.8.4	9.1.1.2	1.1.3.6 (8.6)	7.2.4	7.3.3	7.5.11	8.5	5.3.2.3		3.1.2
(12)	(13)	(14)	(15)	(16)	(17)	(18)	(19)	(20)	(1)	(2)
PxBH(M)	TA4 TT9	AT	1 (C/D)			CV9 CV10 CV36	S14	268	1859	FLUORID KŘEMIČITÝ
PxBN(M)	TA4 TT9	FL	2 (B/D)	V8		CV9 CV10 CV36	S2 S20 S4	239	1860	VINYLFUORID, STABILIZOVANÝ
LGBF		FL	2 (D/E)				S2 S20	33	1862	ETHYLKROTONÁT (ETHYL-KROTONÁT)
L4BN		FL	1 (D/E)				S2 S20	33	1863	PALIVO PRO TRYSKOVÉ MOTORY
L1,5BN		FL	2 (D/E)				S2 S20	33	1863	PALIVO PRO TRYSKOVÉ MOTORY (tenze par při 50 °C je vyšší než 110 kPa)
LGBF		FL	2 (D/E)				S2 S20	33	1863	PALIVO PRO TRYSKOVÉ MOTORY (tenze par při 50 °C nepřesahuje 110 kPa)
LGBF		FL	3 (D/E)	V12			S2	30	1863	PALIVO PRO TRYSKOVÉ MOTORY
			2 (E)				S2 S20		1865	n-PROPYLNITRÁT (n-PROPYL-NITRÁT)
L4BN		FL	1 (D/E)				S2 S20	33	1866	PRYSKYŘICE, ROZTOK, hořlavý
L1,5BN		FL	2 (D/E)				S2 S20	33	1866	PRYSKYŘICE, ROZTOK, hořlavý (tenze par při 50 °C je vyšší než 110 kPa)
LGBF		FL	2 (D/E)				S2 S20	33	1866	PRYSKYŘICE, ROZTOK, hořlavý (tenze par při 50 °C nepřesahuje 110 kPa)
LGBF		FL	3 (D/E)	V12			S2	30	1866	PRYSKYŘICE, ROZTOK, hořlavý
			3 (E)				S2		1866	PRYSKYŘICE, ROZTOK, hořlavý (s bodem vzplanutí pod 23 °C a viskozitou podle 2.2.3.1.4) (tenze par při 50 °C je vyšší než 110 kPa)
			3 (E)				S2		1866	PRYSKYŘICE, ROZTOK, hořlavý (s bodem vzplanutí pod 23 °C a viskozitou podle 2.2.3.1.4) (tenze par při 50 °C nepřesahuje 110 kPa)
SGAN		AT	2 (E)	V11		CV28		46	1868	DEKABORAN
SGAV		AT	3 (E)		VC1 VC2			40	1869	HOŘČÍK nebo SLITINY HOŘČÍKU, s více než 50 % hořčíku jako hrudky, třísky nebo pásy
			1 (E)	V1		CV23	S20		1870	TETRAHYDRIDOBORITAN DRASELNÝ
SGAN		AT	2 (E)					40	1871	DIHYDRID TITANU
SGAN	TU3	AT	3 (E)			CV24 CV28		56	1872	OXID OLOVIČITÝ
L4DN(+)	TU3 TU28	AT	1 (B/E)			CV24	S20	558	1873	KYSELINA CHLORISTÁ, s více než 50 % hm., ale nejvýše 72 % hm. kyseliny
SGAH L4BH	TU15 TE19	AT	2 (E)		VC1 VC2 AP7	CV13 CV28	S9	60	1884	OXID BARNATÝ

UN číslo	Pojmenování a popis	Třída	Klasifikační kód	Obalová skupina	Bezpečnostní značky	Zvláštní ustanovení	Omezené a vyňaté množství		Balení			Přemístitelné cisterny a kontejnery pro volně ložené látky	
									Pokyny pro balení	Zvláštní ustanovení pro obaly	Ustanovení o společném balení	Pokyny	Zvláštní ustanovení
	3.1.2	2.2	2.2	2.1.1.3	5.2.2	3.3	3.4	3.5.1.2	4.1.4	4.1.4	4.1.10	4.2.5.2, 7.3.2	4.2.5.3
(1)	(2)	(3a)	(3b)	(4)	(5)	(6)	(7a)	(7b)	(8)	(9a)	(9b)	(10)	(11)
1885	BENZIDIN	6.1	T2	II	6.1		500 g	E4	P002 IBC08	B4	MP10	T3	TP33
1886	BENZYLIDENCHLORID	6.1	T1	II	6.1		100 ml	E4	P001 IBC02		MP15	T7	TP2
1887	BROMCHLORMETHAN	6.1	T1	III	6.1		5 L	E1	P001 IBC03 LP01 R001		MP19	T4	TP1
1888	CHLOROFORM	6.1	T1	III	6.1		5 L	E1	P001 IBC03 LP01 R001		MP19	T7	TP2
1889	BROMKYAN	6.1	TC2	I	6.1+8		0	E0	P002		MP18	T6	TP33
1891	ETHYLBROMID	6.1	T1	II	6.1		100 ml	E4	P001 IBC02	B8	MP15	T7	TP2
1892	ETHYLDICHLORARSIN	6.1	T3	I	6.1	354	0	E0	P602		MP8 MP17	T20	TP2
1894	FENYLMERKURIHYDROXID	6.1	T3	II	6.1		500 g	E4	P002 IBC08	B4	MP10	T3	TP33
1895	FENYLMERKURINITRÁT	6.1	T3	II	6.1		500 g	E4	P002 IBC08	B4	MP10	T3	TP33
1897	TETRACHLORETHYLEN	6.1	T1	III	6.1		5 L	E1	P001 IBC03 LP01 R001		MP19	T4	TP1
1898	ACETYLJODID	8	C3	II	8		1 L	E2	P001 IBC02		MP15	T7	TP2
1902	DIISOOKTYLFOSFÁT (DIISOOKTYLFOSFÁT)	8	C3	III	8		5 L	E1	P001 IBC03 LP01 R001		MP19	T4	TP1
1903	PROSTŘEDEK DEZINFEKČNÍ, KAPALNÝ, ŽÍRAVÝ, J.N.	8	C9	I	8	274	0	E0	P001		MP8 MP17		
1903	PROSTŘEDEK DEZINFEKČNÍ, KAPALNÝ, ŽÍRAVÝ, J.N.	8	C9	II	8	274	1 L	E2	P001 IBC02		MP15		
1903	PROSTŘEDEK DEZINFEKČNÍ, KAPALNÝ, ŽÍRAVÝ, J.N.	8	C9	III	8	274	5 L	E1	P001 IBC03 LP01 R001		MP19		
1905	KYSELINA SELENOVÁ	8	C2	I	8		0	E0	P002 IBC07		MP18	T6	TP33
1906	KYSELINA SIROVÁ, ODPADNÍ	8	C1	II	8		1 L	E0	P001 IBC02		MP15	T8	TP2 TP28
1907	VÁPNO NATRONOVÉ, s více než 4 % hydroxidu sodného	8	C6	III	8	62	5 kg	E1	P002 IBC08 LP02 R001	B3	MP10	T1	TP33
1908	CHLORITAN, ROZTOK	8	C9	II	8	521	1 L	E2	P001 IBC02		MP15	T7	TP2 TP24
1908	CHLORITAN, ROZTOK	8	C9	III	8	521	5 L	E1	P001 IBC03 LP01 R001		MP19	T4	TP2 TP24
1910	Oxid vápenatý	8	C6	NENÍ PŘEDMĚTEM PRO ADR									
1911	DIBORAN	2	2TF		2.3+2.1		0	E0	P200		MP9		
1912	CHLORMETHAN (METHYLCHLORID) A DICHLORMETHAN, SMĚS	2	2F		2.1	228 662	0	E0	P200		MP9	(M) T50	

Cisterny ADR		Vozidla pro přepravu v cisternách	Přepravní kategorie (Kód omezení pro tunely)	Zvláštní ustanovení pro				Identifikační číslo nebezpečnosti	UN číslo	Pojmenování a popis
Kód cisterny	Zvláštní ustanovení			přepravu kusů	přepravu ve volně loženém stavu	nakládku vykládku a manipulaci	provoz			
4.3	4.3.5, 6.8.4	9.1.1.2	1.1.3.6 (8.6)	7.2.4	7.3.3	7.5.11	8.5	5.3.2.3		3.1.2
(12)	(13)	(14)	(15)	(16)	(17)	(18)	(19)	(20)	(1)	(2)
SGAH L4BH	TU15 TE19	AT	2 (D/E)	V11		CV13 CV28	S9 S19	60	1885	BENZIDIN
L4BH	TU15 TE19	AT	2 (D/E)			CV13 CV28	S9 S19	60	1886	BENZYLIDENCHLORID
L4BH	TU15 TE19	AT	2 (E)	V12		CV13 CV28	S9	60	1887	BROMCHLORMETHAN
L4BH	TU15 TE19	AT	2 (E)	V12		CV13 CV28	S9	60	1888	CHLOROFORM
S10AH L10CH	TU14 TU15 TE19 TE21	AT	1 (C/E)			CV1 CV13 CV28	S9 S14	668	1889	BROMKYAN
L4BH	TU15 TE19	AT	2 (D/E)			CV13 CV28	S9 S19	60	1891	ETHYLBROMID
L10CH	TU14 TU15 TE19 TE21	AT	1 (C/D)			CV1 CV13 CV28	S9 S14	66	1892	ETHYLDICHLORARSIN
SGAH	TU15 TE19	AT	2 (D/E)	V11		CV13 CV28	S9 S19	60	1894	FENYLMERKURIHYDROXID
SGAH	TU15 TE19	AT	2 (D/E)	V11		CV13 CV28	S9 S19	60	1895	FENYLMERKURINITRÁT
L4BH	TU15 TE19	AT	2 (E)	V12		CV13 CV28	S9	60	1897	TETRACHLORETHYLEN
L4BN		AT	2 (E)					80	1898	ACETYLJODID
L4BN		AT	3 (E)	V12				80	1902	DIISOOKTYLFOSFÁT (DIISOOKTYL-FOSFÁT)
L10BH		AT	1 (E)				S20	88	1903	PROSTŘEDEK DEZINFEKČNÍ, KAPALNÝ, ŽÍRAVÝ, J.N.
L4BN		AT	2 (E)					80	1903	PROSTŘEDEK DEZINFEKČNÍ, KAPALNÝ, ŽÍRAVÝ, J.N.
L4BN		AT	3 (E)	V12				80	1903	PROSTŘEDEK DEZINFEKČNÍ, KAPALNÝ, ŽÍRAVÝ, J.N.
S10AN		AT	1 (E)	V10			S20	88	1905	KYSELINA SELENOVÁ
L4BN		AT	2 (E)					80	1906	KYSELINA ŠÍROVÁ, ODPADNÍ
SGAV		AT	3 (E)		VC1 VC2 AP7			80	1907	VÁPNO NATRONOVÉ, s více než 4 % hydroxidu sodného
L4BV(+)	TE11	AT	2 (E)					80	1908	CHLORITAN, ROZTOK
L4BV(+)	TE11	AT	3 (E)	V12				80	1908	CHLORITAN, ROZTOK
NENÍ PŘEDMĚTEM PRO ADR									1910	Oxid vápenatý
			1 (D)			CV9 CV10 CV36	S2 S14		1911	DIBORAN
PxBN(M)	TA4 TT9	FL	2 (B/D)			CV9 CV10 CV36	S2 S20	23	1912	CHLORMETHAN (METHYLCHLORID) A DICHLORMETHAN, SMĚS

UN číslo	Pojmenování a popis	Třída	Klasifikační kód	Obalová skupina	Bezpečnostní značky	Zvláštní ustanovení	Omezení a vyňaté množství		Balení			Přemístitelné cisterny a kontejnery pro volně ložené látky	
									Pokyny pro balení	Zvláštní ustanovení pro obaly	Ustanovení o společném balení	Pokyny	Zvláštní ustanovení
	3.1.2	2.2	2.2	2.1.1.3	5.2.2	3.3	3.4	3.5.1.2	4.1.4	4.1.4	4.1.10	4.2.5.2, 7.3.2	4.2.5.3
(1)	(2)	(3a)	(3b)	(4)	(5)	(6)	(7a)	(7b)	(8)	(9a)	(9b)	(10)	(11)
1913	NEON, HLUBOCE ZCHLAZENÝ, KAPALNÝ	2	3A		2.2	593	120 ml	E1	P203		MP9	T75	TP5
1914	BUTYLPROPIONÁTY (BUTYL-PROPIONÁTY)	3	F1	III	3		5 L	E1	P001 IBC03 LP01 R001		MP19	T2	TP1
1915	CYKLOHEXANON	3	F1	III	3		5 L	E1	P001 IBC03 LP01 R001		MP19	T2	TP1
1916	2,2'-DICHLORDIETHYLETER	6.1	TF1	II	6.1+3		100 ml	E4	P001 IBC02		MP15	T7	TP2
1917	ETHYLAKRYLÁT, STABILIZOVANÝ (ETHYL-AKRYLÁT, STABILIZOVANÝ)	3	F1	II	3	386	1 L	E2	P001 IBC02 R001		MP19	T4	TP1
1918	ISOPROPYLBENZEN	3	F1	III	3		5 L	E1	P001 IBC03 LP01 R001		MP19	T2	TP1
1919	METHYLAKRYLÁT, STABILIZOVANÝ (METHYL-AKRYLÁT, STABILIZOVANÝ)	3	F1	II	3	386	1 L	E2	P001 IBC02 R001		MP19	T4	TP1
1920	NONANY	3	F1	III	3		5 L	E1	P001 IBC03 LP01 R001		MP19	T2	TP1
1921	PROPYLENIMIN, STABILIZOVANÝ	3	FT1	I	3+6.1	386	0	E0	P001		MP2	T14	TP2
1922	PYRROLIDIN	3	FC	II	3+8		1 L	E2	P001 IBC02		MP19	T7	TP1
1923	DITHIONIČITAN VÁPENATÝ	4.2	S4	II	4.2		0	E2	P410 IBC06		MP14	T3	TP33
1928	METHYLMAGNESIUMBROMID V ETHYLETERU	4.3	WF1	I	4.3+3		0	E0	P402	RR8	MP2		
1929	DITHIONIČITAN DRASELNÝ	4.2	S4	II	4.2		0	E2	P410 IBC06		MP14	T3	TP33
1931	DITHIONIČITAN ZINEČNATÝ	9	M11	III	9		5 kg	E1	P002 IBC08 LP02 R001	B3	MP10	T1	TP33
1932	ZIRKONIUM, ODPAD	4.2	S4	III	4.2	524 592	0	E0	P002 IBC08 LP02 R001	B3	MP14	T1	TP33
1935	KYANID, ROZTOK, J.N.	6.1	T4	I	6.1	274 525	0	E5	P001		MP8 MP17	T14	TP2 TP27
1935	KYANID, ROZTOK, J.N.	6.1	T4	II	6.1	274 525	100 ml	E4	P001 IBC02		MP15	T11	TP2 TP27
1935	KYANID, ROZTOK, J.N.	6.1	T4	III	6.1	274 525	5 L	E1	P001 IBC03 LP01 R001		MP19	T7	TP2 TP28
1938	KYSELINA BROMOCTOVÁ, ROZTOK	8	C3	II	8		1 L	E2	P001 IBC02		MP15	T7	TP2
1938	KYSELINA BROMOCTOVÁ, ROZTOK	8	C3	III	8		5 L	E1	P001 IBC02 LP01 R001		MP19	T7	TP2

Cisterny ADR		Vozidla pro přepravu v cisternách	Přepravní kategorie (Kód omezení pro tunely)	Zvláštní ustanovení pro				Identifikační číslo nebezpečnosti	UN číslo	Pojmenování a popis
Kód cisterny	Zvláštní ustanovení			přepravu kusů	přepravu ve volně loženém stavu	nakládku vykládku a manipulaci	provoz			
4.3	4.3.5, 6.8.4	9.1.1.2	1.1.3.6 (8.6)	7.2.4	7.3.3	7.5.11	8.5	5.3.2.3		3.1.2
(12)	(13)	(14)	(15)	(16)	(17)	(18)	(19)	(20)	(1)	(2)
RxBN	TU19 TA4 TT9	AT	3 (C/E)	V5		CV9 CV11 CV36	S20	22	1913	NEON, HLUBOCE ZCHLAZENÝ, KAPALNÝ
LGBF		FL	3 (D/E)	V12			S2	30	1914	BUTYLPROPIONÁTY (BUTYL-PROPIONÁTY)
LGBF		FL	3 (D/E)	V12			S2	30	1915	CYKLOHEXANON
L4BH	TU15 TE19	FL	2 (D/E)			CV13 CV28	S2 S9 S19	63	1916	2,2'-DICHLORDIETHYLETER
LGBF		FL	2 (D/E)	V8			S2 S20 S4	339	1917	ETHYLAKRYLÁT, STABILIZOVANÝ (ETHYL- AKRYLÁT, STABILIZOVANÝ)
LGBF		FL	3 (D/E)	V12			S2	30	1918	ISOPROPYLBENZEN
LGBF		FL	2 (D/E)	V8			S2 S20 S4	339	1919	METHYLAKRYLÁT, STABILIZOVANÝ (METHYL-AKRYLÁT, STABILIZOVANÝ)
LGBF		FL	3 (D/E)	V12			S2	30	1920	NONANY
L15CH	TU14 TU15 TE21	FL	1 (C/E)	V8		CV13 CV28	S2 S22 S4	336	1921	PROPYLENIMIN, STABILIZOVANÝ
L4BH		FL	2 (D/E)				S2 S20	338	1922	PYRROLIDIN
SGAN		AT	2 (D/E)	V1				40	1923	DITHIONIČITAN VÁPENATÝ
L10DH	TU4 TU14 TU22 TE21 TM2	FL	0 (B/E)	V1		CV23	S2 S20	X323	1928	METHYLMAGNESIUMBROMID V ETHYLETERU
SGAN		AT	2 (D/E)	V1				40	1929	DITHIONIČITAN DRASELNÝ
SGAV		AT	3 (E)		VC1 VC2			90	1931	DITHIONIČITAN ZINEČNATÝ
SGAN		AT	3 (E)	V1	VC1 VC2 AP1			40	1932	ZIRKONIUM, ODPAD
L10CH	TU14 TU15 TE19 TE21	AT	1 (C/E)			CV1 CV13 CV28	S9 S14	66	1935	KYANID, ROZTOK, J.N.
L4BH	TU15 TE19	AT	2 (D/E)			CV13 CV28	S9 S19	60	1935	KYANID, ROZTOK, J.N.
L4BH	TU15 TE19	AT	2 (E)	V12		CV13 CV28	S9	60	1935	KYANID, ROZTOK, J.N.
L4BN		AT	2 (E)					80	1938	KYSELINA BROMOCTOVÁ, ROZTOK
L4BN		AT	3 (E)					80	1938	KYSELINA BROMOCTOVÁ, ROZTOK

UN číslo	Pojmenování a popis	Třída	Klasifikační kód	Obalová skupina	Bezpečnostní značky	Zvláštní ustanovení	Omezení a vyňaté množství		Balení			Přemístitelné cisterny a kontejnery pro volně ložené látky	
									Pokyny pro balení	Zvláštní ustanovení pro obaly	Ustanovení o společném balení	Pokyny	Zvláštní ustanovení
	3.1.2	2.2	2.2	2.1.1.3	5.2.2	3.3	3.4	3.5.1.2	4.1.4	4.1.4	4.1.10	4.2.5.2, 7.3.2	4.2.5.3
(1)	(2)	(3a)	(3b)	(4)	(5)	(6)	(7a)	(7b)	(8)	(9a)	(9b)	(10)	(11)
1939	BROMID FOSFORYLU (OXYBROMID FOSFOREČNÝ)	8	C2	II	8		1 kg	E0	P002 IBC08	B4	MP10	T3	TP33
1940	KYSELINA THIOGLYKOLOVÁ	8	C3	II	8		1 L	E2	P001 IBC02		MP15	T7	TP2
1941	DIBROMDIFLUORMETHAN	9	M11	III	9		5 L	E1	P001 LP01 R001		MP15	T11	TP2
1942	DUSIČNAN AMONNÝ s nejvýše 0,2 % množství hořlavých látek, včetně organických látek vztažené na atom uhlíku, s vyloučením jakékoliv jiné přidané látky	5.1	O2	III	5.1	306 611	5 kg	E1	P002 IBC08 LP02 R001	B3	MP10	T1 BK1 BK2 BK3	TP33
1944	ZÁPALKY BEZPEČNOSTNÍ (knižičky, složky nebo krabičky)	4.1	F1	III	4.1	293	5 kg	E1	P407 R001		MP11		
1945	ZÁPALKY VOSKOVÉ	4.1	F1	III	4.1	293	5 kg	E1	P407 R001		MP11		
1950	AEROSOLY, dusivé	2	5A		2.2	190 327 344 625	1 L	E0	P207 LP200	PP87 RR6 L2	MP9		
1950	AEROSOLY, žíravé	2	5C		2.2+8	190 327 344 625	1 L	E0	P207 LP200	PP87 RR6 L2	MP9		
1950	AEROSOLY, žíravé, podporující hoření	2	5CO		2.2+5.1 +8	190 327 344 625	1 L	E0	P207 LP200	PP87 RR6 L2	MP9		
1950	AEROSOLY, hořlavé	2	5F		2.1	190 327 344 625	1 L	E0	P207 LP200	PP87 RR6 L2	MP9		
1950	AEROSOLY, hořlavé, žíravé	2	5FC		2.1+8	190 327 344 625	1 L	E0	P207 LP200	PP87 RR6 L2	MP9		
1950	AEROSOLY, podporující hoření	2	5O		2.2+5.1	190 327 344 625	1 L	E0	P207 LP200	PP87 RR6 L2	MP9		
1950	AEROSOLY, toxické	2	5T		2.2+6.1	190 327 344 625	120 ml	E0	P207 LP200	PP87 RR6 L2	MP9		
1950	AEROSOLY, toxické, žíravé	2	5TC		2.2+6.1 +8	190 327 344 625	120 ml	E0	P207 LP200	PP87 RR6 L2	MP9		
1950	AEROSOLY, toxické, hořlavé	2	5TF		2.1+6.1	190 327 344 625	120 ml	E0	P207 LP200	PP87 RR6 L2	MP9		
1950	AEROSOLY, toxické, hořlavé, žíravé	2	5TFC		2.1+6.1 +8	190 327 344 625	120 ml	E0	P207 LP200	PP87 RR6 L2	MP9		
1950	AEROSOLY, toxické, podporující hoření	2	5TO		2.2+5.1 +6.1	190 327 344 625	120 ml	E0	P207 LP200	PP87 RR6 L2	MP9		
1950	AEROSOLY, toxické, podporující hoření, žíravé	2	5TOC		2.2+5.1 +6.1+8	190 327 344 625	120 ml	E0	P207 LP200	PP87 RR6 L2	MP9		
1951	ARGON, HLUBOCE ZCHLAZENÝ, KAPALNÝ	2	3A		2.2	593	120 ml	E1	P203		MP9	T75	TP5

Cisterny ADR		Vozidla pro přepravu v cisternách	Přepravní kategorie (Kód omezení pro tunely)	Zvláštní ustanovení pro				Identifikační číslo nebezpečnosti	UN číslo	Pojmenování a popis
Kód cisterny	Zvláštní ustanovení			přepravu kusů	přepravu ve volně loženém stavu	nakládku vykládku a manipulaci	provoz			
4.3	4.3.5, 6.8.4	9.1.1.2	1.1.3.6 (8.6)	7.2.4	7.3.3	7.5.11	8.5	5.3.2.3		3.1.2
(12)	(13)	(14)	(15)	(16)	(17)	(18)	(19)	(20)	(1)	(2)
SGAN		AT	2 (E)	V11				80	1939	BROMID FOSFORYLU (OXYBROMID FOSFOREČNÝ)
L4BN		AT	2 (E)					80	1940	KYSELINA THIOGLYKOLOVÁ
L4BN		AT	3 (E)					90	1941	DIBROMDIFLUORMETHAN
SGAV	TU3	AT	3 (E)		VC1 VC2 AP6 AP7	CV24	S23	50	1942	DUSIČNAN AMONNÝ s nejvýše 0,2 % množství hořlavých látek, včetně organických látek vztahených na atom uhlíku, s vyloučením jakékoliv jiné přidané látky
			4 (E)						1944	ZÁPALKY BEZPEČNOSTNÍ (knižečky, složky nebo krabičky)
			4 (E)						1945	ZÁPALKY VOSKOVÉ
			3 (E)	V14		CV9 CV12			1950	AEROSOLY, dusivé
			1 (E)	V14		CV9 CV12			1950	AEROSOLY, žíravé
			1 (E)	V14		CV9 CV12			1950	AEROSOLY, žíravé, podporující hoření
			2 (D)	V14		CV9 CV12	S2		1950	AEROSOLY, hořlavé
			1 (D)	V14		CV9 CV12	S2		1950	AEROSOLY, hořlavé, žíravé
			3 (E)	V14		CV9 CV12			1950	AEROSOLY, podporující hoření
			1 (D)	V14		CV9 CV12 CV28			1950	AEROSOLY, toxické
			1 (D)	V14		CV9 CV12 CV28			1950	AEROSOLY, toxické, žíravé
			1 (D)	V14		CV9 CV12 CV28	S2		1950	AEROSOLY, toxické, hořlavé
			1 (D)	V14		CV9 CV12 CV28	S2		1950	AEROSOLY, toxické, hořlavé, žíravé
			1 (D)	V14		CV9 CV12 CV28			1950	AEROSOLY, toxické, podporující hoření
			1 (D)	V14		CV9 CV12 CV28			1950	AEROSOLY, toxické, podporující hoření, žíravé
RxBN	TU19 TA4 TT9	AT	3 (C/E)	V5		CV9 CV11 CV36	S20	22	1951	ARGON, HLUBOCE ZCHLAZENÝ, KAPALNÝ

UN číslo	Pojmenování a popis	Třída	Klasifikační kód	Obalová skupina	Bezpečnostní značky	Zvláštní ustanovení	Omezení a vyňaté množství		Balení			Přemístitelné cisterny a kontejnery pro volně ložené látky	
							3.4	3.5.1.2	Pokyny pro balení	Zvláštní ustanovení pro obaly	Ustanovení o společném balení	Pokyny	Zvláštní ustanovení
	3.1.2	2.2	2.2	2.1.1.3	5.2.2	3.3	3.4	3.5.1.2	4.1.4	4.1.4	4.1.10	4.2.5.2, 7.3.2	4.2.5.3
(1)	(2)	(3a)	(3b)	(4)	(5)	(6)	(7a)	(7b)	(8)	(9a)	(9b)	(10)	(11)
1952	ETHYLENOXID A OXID UHLÍČITÝ, SMĚS, obsahující nejvýše 9 % ethylenoxidu	2	2A		2.2	662	120 ml	E1	P200		MP9	(M)	
1953	PLYN STLAČENÝ, TOXICKÝ, HOŘLAVÝ, J.N.	2	1TF		2.3+2.1	274	0	E0	P200		MP9	(M)	
1954	PLYN STLAČENÝ, HOŘLAVÝ, J.N.	2	1F		2.1	274 660 662	0	E0	P200		MP9	(M)	
1955	PLYN STLAČENÝ, TOXICKÝ, J.N.	2	1T		2.3	274	0	E0	P200		MP9	(M)	
1956	PLYN STLAČENÝ, J.N.	2	1A		2.2	274 655 662 378	120 ml	E1	P200		MP9	(M)	
1957	DEUTERIUM, STLAČENÉ	2	1F		2.1	662	0	E0	P200		MP9	(M)	
1958	1,2-DICHLOR-1,1,2,2-TETRAFLUORETHAN (PLYN JAKO CHLADICÍ PROSTŘEDEK R 114)	2	2A		2.2	662	120 ml	E1	P200		MP9	(M) T50	
1959	1,1-DIFLUORETHYLEN (PLYN JAKO CHLADICÍ PROSTŘEDEK R 1132a)	2	2F		2.1	662	0	E0	P200		MP9	(M)	
1961	ETHAN, HLUBOCE ZCHLAZENÝ, KAPALNÝ	2	3F		2.1		0	E0	P203		MP9	T75	TP5
1962	ETHYLEN	2	2F		2.1	662	0	E0	P200		MP9	(M)	
1963	HELIUM, HLUBOCE ZCHLAZENÉ, KAPALNÉ	2	3A		2.2	593	120 ml	E1	P203		MP9	T75	TP5 TP34
1964	UHLOVODÍKY, PLYNNÉ, SMĚS, STLAČENÁ, J.N.	2	1F		2.1	274 662	0	E0	P200		MP9	(M)	
1965	UHLOVODÍKY, PLYNNÉ, SMĚS, ZKAPALNĚNÁ, J.N. (směs A, A01, A02, A0, A1, B1, B2, B nebo C)	2	2F		2.1	274 583 652 660 662	0	E0	P200		MP9	(M) T50	
1966	VODÍK, HLUBOCE ZCHLAZENÝ, KAPALNÝ	2	3F		2.1		0	E0	P203		MP9	T75	TP5 TP34
1967	INSEKTICID, PLYNNÝ, TOXICKÝ, J.N.	2	2T		2.3	274	0	E0	P200		MP9	(M)	
1968	INSEKTICID, PLYNNÝ, J.N.	2	2A		2.2	274 662	120 ml	E1	P200		MP9	(M)	
1969	ISOBUTAN	2	2F		2.1	657 660 662	0	E0	P200		MP9	(M) T50	
1970	KRYPTON, HLUBOCE ZCHLAZENÝ, KAPALNÝ	2	3A		2.2	593	120 ml	E1	P203		MP9	T75	TP5
1971	METHAN, STLAČENÝ nebo PLYN ZEMNÍ, STLAČENÝ, s vysokým obsahem methanu	2	1F		2.1	660 662	0	E0	P200		MP9	(M)	
1972	METHAN, HLUBOCE ZCHLAZENÝ, KAPALNÝ nebo PLYN ZEMNÍ, HLUBOCE ZCHLAZENÝ, KAPALNÝ, s vysokým obsahem methanu	2	3F		2.1	660	0	E0	P203		MP9	T75	TP5

Cisterny ADR		Vozidla pro přepravu v cisternách	Přepravní kategorie (Kód omezení pro tunely)	Zvláštní ustanovení pro				Identifikační číslo nebezpečnosti	UN číslo	Pojmenování a popis
Kód cisterny	Zvláštní ustanovení			přepravu kusů	přepravu ve volně loženém stavu	nakládku vykládku a manipulaci	provoz			
4.3	4.3.5, 6.8.4	9.1.1.2	1.1.3.6 (8.6)	7.2.4	7.3.3	7.5.11	8.5	5.3.2.3		3.1.2
(12)	(13)	(14)	(15)	(16)	(17)	(18)	(19)	(20)	(1)	(2)
PxBN(M)	TA4 TT9	AT	3 (C/E)			CV9 CV10 CV36		20	1952	ETHYLENOXID A OXID UHLÍČITÝ, SMĚS, obsahující nejvýše 9 % ethylenoxidu
CxBH(M)	TU6 TA4 TT9	FL	1 (B/D)			CV9 CV10 CV36	S2 S14	263	1953	PLYN STLAČENÝ, TOXICKÝ, HOŘLAVÝ, J.N.
CxBN(M)	TA4 TT9	FL	2 (B/D)			CV9 CV10 CV36	S2 S20	23	1954	PLYN STLAČENÝ, HOŘLAVÝ, J.N.
CxBH(M)	TU6 TA4 TT9	AT	1 (C/D)			CV9 CV10 CV36	S14	26	1955	PLYN STLAČENÝ, TOXICKÝ, J.N.
CxBN(M)	TA4 TT9	AT	3 (E)			CV9 CV10 CV36		20	1956	PLYN STLAČENÝ, J.N.
CxBN(M)	TA4 TT9	FL	2 (B/D)			CV9 CV10 CV36	S2 S20	23	1957	DEUTERIUM, STLAČENÉ
PxBN(M)	TA4 TT9	AT	3 (C/E)			CV9 CV10 CV36		20	1958	1,2-DICHLOR-1,1,2,2-TETRAFLUORETHAN (PLYN JAKO CHLADICÍ PROSTŘEDEK R 114)
PxBN(M)	TA4 TT9	FL	2 (B/D)			CV9 CV10 CV36	S2 S20	239	1959	1,1-DIFLUORETHYLEN (PLYN JAKO CHLADICÍ PROSTŘEDEK R 1132a)
RxBN	TU18 TA4 TT9	FL	2 (B/D)	V5		CV9 CV11 CV36	S2 S17	223	1961	ETHAN, HLUBOCE ZCHLAZENÝ, KAPALNÝ
PxBN(M)	TA4 TT9	FL	2 (B/D)			CV9 CV10 CV36	S2 S20	23	1962	ETHYLEN
RxBN	TU19 TA4 TT9	AT	3 (C/E)	V5		CV9 CV11 CV36	S20	22	1963	HELIUM, HLUBOCE ZCHLAZENÉ, KAPALNÉ
CxBN(M)	TA4 TT9	FL	2 (B/D)			CV9 CV10 CV36	S2 S20	23	1964	UHLOVODÍKY, PLYNNÉ, SMĚS, STLAČENÁ, J.N.
PxBN(M)	TA4 TT9 TT11	FL	2 (B/D)			CV9 CV10 CV36	S2 S20	23	1965	UHLOVODÍKY, PLYNNÉ, SMĚS, ZKAPALNĚNÁ, J.N. (směs A, A01, A02, A0, A1, B1, B2, B nebo C)
RxBN	TU18 TA4 TT9	FL	2 (B/D)	V5		CV9 CV11 CV36	S2 S17	223	1966	VODÍK, HLUBOCE ZCHLAZENÝ, KAPALNÝ
PxBH(M)	TU6 TA4 TT9	AT	1 (C/D)			CV9 CV10 CV36	S14	26	1967	INSEKTICID, PLYNNÝ, TOXICKÝ, J.N.
PxBN(M)	TA4 TT9	AT	3 (C/E)			CV9 CV10 CV36		20	1968	INSEKTICID, PLYNNÝ, J.N.
PxBN(M)	TA4 TT9 TT11	FL	2 (B/D)			CV9 CV10 CV36	S2 S20	23	1969	ISOBUTAN
RxBN	TU19 TA4 TT9	AT	3 (C/E)	V5		CV9 CV11 CV36	S20	22	1970	KRYPTON, HLUBOCE ZCHLAZENÝ, KAPALNÝ
CxBN(M)	TA4 TT9	FL	2 (B/D)			CV9 CV10 CV36	S2 S20	23	1971	METHAN, STLAČENÝ nebo PLYN ZEMNÍ, STLAČENÝ, s vysokým obsahem methanu
RxBN	TU18 TA4 TT9	FL	2 (B/D)	V5		CV9 CV11 CV36	S2 S17	223	1972	METHAN, HLUBOCE ZCHLAZENÝ, KAPALNÝ nebo PLYN ZEMNÍ, HLUBOCE ZCHLAZENÝ, KAPALNÝ, s vysokým obsahem methanu

UN číslo	Pojmenování a popis	Třída	Klasifikační kód	Obalová skupina	Bezpečnostní značky	Zvláštní ustanovení	Omezení a vyňatí množství		Balení			Přemístitelné cisterny a kontejnery pro volně ložené látky	
							3.4	3.5.1.2	Pokyny pro balení	Zvláštní ustanovení pro obaly	Ustanovení o společném balení	Pokyny	Zvláštní ustanovení
	3.1.2	2.2	2.2	2.1.1.3	5.2.2	3.3	3.4	3.5.1.2	4.1.4	4.1.4	4.1.10	4.2.5.2, 7.3.2	4.2.5.3
(1)	(2)	(3a)	(3b)	(4)	(5)	(6)	(7a)	(7b)	(8)	(9a)	(9b)	(10)	(11)
1973	CHLORDIFLUORMETHAN A CHLORPENTAFLUORETHAN, SMĚS s konstantním bodem varu s cca 49 % chlordifluormethanu (PLYN JAKO CHLADICÍ PROSTŘEDEK R 502)	2	2A		2.2	662	120 ml	E1	P200		MP9	(M) T50	
1974	BROMCHLORDIFLUORMETHAN (PLYN JAKO CHLADICÍ PROSTŘEDEK R 12B1)	2	2A		2.2	662	120 ml	E1	P200		MP9	(M) T50	
1975	OXID DUSNATÝ A OXID DUSIČITÝ, SMĚS	2	2TOC		2.3+5.1 +8		0	E0	P200		MP9		
1976	OKTAFLUORCYKLOBUTAN (PLYN JAKO CHLADICÍ PROSTŘEDEK RC 318)	2	2A		2.2	662	120 ml	E1	P200		MP9	(M) T50	
1977	DUSÍK, HLUBOCE ZCHLAZENÝ, KAPALNÝ	2	3A		2.2	345 346 593	120 ml	E1	P203		MP9	T75	TP5
1978	PROPAN	2	2F		2.1	652 657 660 662	0	E0	P200		MP9	(M) T50	
1982	TETRAFLUORMETHAN (PLYN JAKO CHLADICÍ PROSTŘEDEK R 14)	2	2A		2.2	662	120 ml	E1	P200		MP9	(M)	
1983	1-CHLOR-2,2,2-TRIFLUORETHAN (PLYN JAKO CHLADICÍ PROSTŘEDEK R 133a)	2	2A		2.2	662	120 ml	E1	P200		MP9	(M) T50	
1984	TRIFLUORMETHAN (PLYN JAKO CHLADICÍ PROSTŘEDEK R 23)	2	2A		2.2	662	120 ml	E1	P200		MP9	(M)	
1986	ALKOHOLY, HOŘLAVÉ, TOXICKÉ, J.N.	3	FT1	I	3+6.1	274	0	E0	P001		MP7 MP17	T14	TP2 TP27
1986	ALKOHOLY, HOŘLAVÉ, TOXICKÉ, J.N.	3	FT1	II	3+6.1	274	1 L	E2	P001 IBC02		MP19	T11	TP2 TP27
1986	ALKOHOLY, HOŘLAVÉ, TOXICKÉ, J.N.	3	FT1	III	3+6.1	274	5 L	E1	P001 IBC03 R001		MP19	T7	TP1 TP28
1987	ALKOHOLY, J.N. (tenze par při 50 °C je vyšší než 110 kPa)	3	F1	II	3	274 601 640C	1 L	E2	P001		MP19	T7	TP1 TP8 TP28
1987	ALKOHOLY, J.N. (tenze par při 50 °C nepřesahuje 110 kPa)	3	F1	II	3	274 601 640D	1 L	E2	P001 IBC02 R001		MP19	T7	TP1 TP8 TP28
1987	ALKOHOLY, J.N.	3	F1	III	3	274 601	5 L	E1	P001 IBC03 LP01 R001		MP19	T4	TP1 TP29
1988	ALDEHYDY, HOŘLAVÉ, TOXICKÉ, J.N.	3	FT1	I	3+6.1	274	0	E0	P001		MP7 MP17	T14	TP2 TP27
1988	ALDEHYDY, HOŘLAVÉ, TOXICKÉ, J.N.	3	FT1	II	3+6.1	274	1 L	E2	P001 IBC02		MP19	T11	TP2 TP27
1988	ALDEHYDY, HOŘLAVÉ, TOXICKÉ, J.N.	3	FT1	III	3+6.1	274	5 L	E1	P001 IBC03 R001		MP19	T7	TP1 TP28
1989	ALDEHYDY, J.N.	3	F1	I	3	274	0	E3	P001		MP7 MP17	T11	TP1 TP27
1989	ALDEHYDY, J.N. (tenze par při 50 °C je vyšší než 110 kPa)	3	F1	II	3	274 640C	1 L	E2	P001		MP19	T7	TP1 TP8 TP28
1989	ALDEHYDY, J.N. (tenze par při 50 °C nepřesahuje 110 kPa)	3	F1	II	3	274 640D	1 L	E2	P001 IBC02 R001		MP19	T7	TP1 TP8 TP28

Cisterny ADR		Vozidla pro přepravu v cisternách	Přepavní kategorie (Kód omezení pro tunely)	Zvláštní ustanovení pro				Identifikační číslo nebezpečnosti	UN číslo	Pojmenování a popis
Kód cisterny	Zvláštní ustanovení			přepavku kusů	přepavu ve volně loženém stavu	nakládku vykládku a manipulaci	provoz			
4.3	4.3.5, 6.8.4	9.1.1.2	1.1.3.6 (8.6)	7.2.4	7.3.3	7.5.11	8.5	5.3.2.3		3.1.2
(12)	(13)	(14)	(15)	(16)	(17)	(18)	(19)	(20)	(1)	(2)
PxBN(M)	TA4 TT9	AT	3 (C/E)			CV9 CV10 CV36		20	1973	CHLORDIFLUORMETHAN A CHLORPENTAFLUORETHAN, SMĚS s konstantním bodem varu s cca 49 % chlordifluormethanu (PLYN JAKO CHLADICÍ PROSTŘEDEK R 502)
PxBN(M)	TA4 TT9	AT	3 (C/E)			CV9 CV10 CV36		20	1974	BROMCHLORDIFLUORMETHAN (PLYN JAKO CHLADICÍ PROSTŘEDEK R 12B1)
			1 (D)			CV9 CV10 CV36	S14		1975	OXID DUSNATÝ A OXID DUSIČITÝ, SMĚS
PxBN(M)	TA4 TT9	AT	3 (C/E)			CV9 CV10 CV36		20	1976	OKTAFLUOROCYKLOBUTAN (PLYN JAKO CHLADICÍ PROSTŘEDEK RC 318)
RxBN	TU19 TA4 TT9	AT	3 (C/E)	V5		CV9 CV11 CV36	S20	22	1977	DUSÍK, HLUBOCE ZCHLAZENÝ, KAPALNÝ
PxBN(M)	TA4 TT9 TT11	FL	2 (B/D)			CV9 CV10 CV36	S2 S20	23	1978	PROPAN
PxBN(M)	TA4 TT9	AT	3 (C/E)			CV9 CV10 CV36		20	1982	TETRAFLUORMETHAN (PLYN JAKO CHLADICÍ PROSTŘEDEK R 14)
PxBN(M)	TA4 TT9	AT	3 (C/E)			CV9 CV10 CV36		20	1983	1-CHLOR-2,2,2-TRIFLUORETHAN (PLYN JAKO CHLADICÍ PROSTŘEDEK R 133a)
PxBN(M)	TA4 TT9	AT	3 (C/E)			CV9 CV10 CV36		20	1984	TRIFLUORMETHAN (PLYN JAKO CHLADICÍ PROSTŘEDEK R 23)
L10CH	TU14 TU15 TE21	FL	1 (D/E)			CV13 CV28	S2 S22	336	1986	ALKOHOLY, HOŘLAVÉ, TOXICKÉ, J.N.
L4BH	TU15	FL	2 (D/E)			CV13 CV28	S2 S22	336	1986	ALKOHOLY, HOŘLAVÉ, TOXICKÉ, J.N.
L4BH	TU15	FL	3 (D/E)	V12		CV13 CV28	S2	36	1986	ALKOHOLY, HOŘLAVÉ, TOXICKÉ, J.N.
L1,5BN		FL	2 (D/E)				S2 S20	33	1987	ALKOHOLY, J.N. (tenze par při 50 °C je vyšší než 110 kPa)
LGBF		FL	2 (D/E)				S2 S20	33	1987	ALKOHOLY, J.N. (tenze par při 50 °C nepřesahuje 110 kPa)
LGBF		FL	3 (D/E)	V12			S2	30	1987	ALKOHOLY, J.N.
L10CH	TU14 TU15 TE21	FL	1 (C/E)			CV13 CV28	S2 S22	336	1988	ALDEHYDY, HOŘLAVÉ, TOXICKÉ, J.N.
L4BH	TU15	FL	2 (D/E)			CV13 CV28	S2 S22	336	1988	ALDEHYDY, HOŘLAVÉ, TOXICKÉ, J.N.
L4BH	TU15	FL	3 (D/E)	V12		CV13 CV28	S2	36	1988	ALDEHYDY, HOŘLAVÉ, TOXICKÉ, J.N.
L4BN		FL	1 (D/E)				S2 S20	33	1989	ALDEHYDY, J.N.
L1,5BN		FL	2 (D/E)				S2 S20	33	1989	ALDEHYDY, J.N. (tenze par při 50 °C je vyšší než 110 kPa)
LGBF		FL	2 (D/E)				S2 S20	33	1989	ALDEHYDY, J.N. (tenze par při 50 °C nepřesahuje 110 kPa)

UN číslo	Pojmenování a popis	Třída	Klasifikační kód	Obalová skupina	Bezpečnostní značky	Zvláštní ustanovení	Omezení a vyňaté množství		Balení			Přemístitelné cisterny a kontejnery pro volně ložené látky	
									Pokyny pro balení	Zvláštní ustanovení pro obaly	Ustanovení o společném balení	Pokyny	Zvláštní ustanovení
	3.1.2	2.2	2.2	2.1.1.3	5.2.2	3.3	3.4	3.5.1.2	4.1.4	4.1.4	4.1.10	4.2.5.2, 7.3.2	4.2.5.3
(1)	(2)	(3a)	(3b)	(4)	(5)	(6)	(7a)	(7b)	(8)	(9a)	(9b)	(10)	(11)
1989	ALDEHYDY, J.N.	3	F1	III	3	274	5 L	E1	P001 IBC03 LP01 R001		MP19	T4	TP1 TP29
1990	BENZALDEHYD	9	M11	III	9		5 L	E1	P001 IBC03 LP01 R001		MP15	T2	TP1
1991	CHLOROPREN, STABILIZOVANÝ	3	FT1	I	3+6.1	386	0	E0	P001		MP7 MP17	T14	TP2 TP6
1992	LÁTKA HOŘLAVÁ, KAPALNÁ, TOXICKÁ, J.N.	3	FT1	I	3+6.1	274	0	E0	P001		MP7 MP17	T14	TP2 TP27
1992	LÁTKA HOŘLAVÁ, KAPALNÁ, TOXICKÁ, J.N.	3	FT1	II	3+6.1	274	1 L	E2	P001 IBC02		MP19	T7	TP2
1992	LÁTKA HOŘLAVÁ, KAPALNÁ, TOXICKÁ, J.N.	3	FT1	III	3+6.1	274	5 L	E1	P001 IBC03 R001		MP19	T7	TP1 TP28
1993	LÁTKA HOŘLAVÁ, KAPALNÁ, J.N.	3	F1	I	3	274	0	E3	P001		MP7 MP17	T11	TP1 TP27
1993	LÁTKA HOŘLAVÁ, KAPALNÁ, J.N. (tenze par při 50 °C je vyšší než 110 kPa)	3	F1	II	3	274 601 640C	1 L	E2	P001		MP19	T7	TP1 TP8 TP28
1993	LÁTKA HOŘLAVÁ, KAPALNÁ, J.N. (tenze par při 50 °C nepřesahuje 110 kPa)	3	F1	II	3	274 601 640D	1 L	E2	P001 IBC02 R001		MP19	T7	TP1 TP8 TP28
1993	LÁTKA HOŘLAVÁ, KAPALNÁ, J.N.	3	F1	III	3	274 601	5 L	E1	P001 IBC03 LP01 R001		MP19	T4	TP1 TP29
1993	LÁTKA HOŘLAVÁ, KAPALNÁ, J.N. (s bodem vzplanutí pod 23 °C a viskozitou podle 2.2.3.1.4) (tenze par při 50 °C je vyšší než 110 kPa)	3	F1	III	3	274 601	5 L	E1	P001 R001		MP19		
1993	LÁTKA HOŘLAVÁ, KAPALNÁ, J.N. (s bodem vzplanutí pod 23 °C a viskozitou podle 2.2.3.1.4) (tenze par při 50 °C nepřesahuje 110 kPa)	3	F1	III	3	274 601	5 L	E1	P001 IBC02 R001	BB4	MP19		
1994	PENTAKARBONYL ŽELEZA	6.1	TF1	I	6.1+3	354	0	E0	P601		MP2	T22	TP2
1999	DEHTY, KAPALNÉ, včetně silničních olejů a ředěné živice (tenze par při 50 °C je vyšší než 110 kPa)	3	F1	II	3	640C	5 L	E2	P001		MP19	T3	TP3 TP29
1999	DEHTY, KAPALNÉ, včetně silničních olejů a ředěné živice (tenze par při 50 °C nepřesahuje 110 kPa)	3	F1	II	3	640D	5 L	E2	P001 IBC02 R001		MP19	T3	TP3 TP29
1999	DEHTY, KAPALNÉ, včetně silničních olejů a ředěné živice	3	F1	III	3		5 L	E1	P001 IBC03 LP01 R001		MP19	T1	TP3
1999	DEHTY, KAPALNÉ, včetně silničních olejů a ředěné živice (s bodem vzplanutí pod 23 °C a viskozitou podle 2.2.3.1.4) (tenze par při 50 °C je vyšší než 110 kPa)	3	F1	III	3		5 L	E1	P001 R001		MP19		
1999	DEHTY, KAPALNÉ, včetně silničních olejů a ředěné živice (s bodem vzplanutí pod 23 °C a viskozitou podle 2.2.3.1.4) (tenze par při 50 °C nepřesahuje 110 kPa)	3	F1	III	3		5 L	E1	P001 IBC02 R001	BB4	MP19		

Cisterny ADR		Vozidla pro přepravu v cisternách	Přepravní kategorie (Kód omezení pro tunely)	Zvláštní ustanovení pro				Identifikační číslo nebezpečnosti	UN číslo	Pojmenování a popis
Kód cisterny	Zvláštní ustanovení			přepravu kusů	přepravu ve volně loženém stavu	nakládku vykládku a manipulaci	provoz			
4.3	4.3.5, 6.8.4	9.1.1.2	1.1.3.6 (8.6)	7.2.4	7.3.3	7.5.11	8.5	5.3.2.3		3.1.2
(12)	(13)	(14)	(15)	(16)	(17)	(18)	(19)	(20)	(1)	(2)
LGBF		FL	3 (D/E)	V12			S2	30	1989	ALDEHYDY, J.N.
LGBV		AT	3 (E)	V12				90	1990	BENZALDEHYD
L10CH	TU14 TU15 TE21	FL	1 (C/E)	V8		CV13 CV28	S2 S22 S4	336	1991	CHLOROPREN, STABILIZOVANÝ
L10CH	TU14 TU15 TE21	FL	1 (C/E)			CV13 CV28	S2 S22	336	1992	LÁTKA HOŘLAVÁ, KAPALNÁ, TOXICKÁ, J.N.
L4BH	TU15	FL	2 (D/E)			CV13 CV28	S2 S22	336	1992	LÁTKA HOŘLAVÁ, KAPALNÁ, TOXICKÁ, J.N.
L4BH	TU15	FL	3 (D/E)	V12		CV13 CV28	S2	36	1992	LÁTKA HOŘLAVÁ, KAPALNÁ, TOXICKÁ, J.N.
L4BN		FL	1 (D/E)				S2 S20	33	1993	LÁTKA HOŘLAVÁ, KAPALNÁ, J.N.
L1,5BN		FL	2 (D/E)				S2 S20	33	1993	LÁTKA HOŘLAVÁ, KAPALNÁ, J.N. (tenze par při 50 °C je vyšší než 110 kPa)
LGBF		FL	2 (D/E)				S2 S20	33	1993	LÁTKA HOŘLAVÁ, KAPALNÁ, J.N. (tenze par při 50 °C nepřesahuje 110 kPa)
LGBF		FL	3 (D/E)	V12			S2	30	1993	LÁTKA HOŘLAVÁ, KAPALNÁ, J.N.
			3 (E)				S2		1993	LÁTKA HOŘLAVÁ, KAPALNÁ, J.N. (s bodem vzplanutí pod 23 °C a viskozitou podle 2.2.3.1.4) (tenze par při 50 °C je vyšší než 110 kPa)
			3 (E)				S2		1993	LÁTKA HOŘLAVÁ, KAPALNÁ, J.N. (s bodem vzplanutí pod 23 °C a viskozitou podle 2.2.3.1.4) (tenze par při 50 °C nepřesahuje 110 kPa)
L15CH	TU14 TU15 TU31 TE19 TE21 TM3	FL	1 (C/D)			CV1 CV13 CV28	S2 S9 S14	663	1994	PENTAKARBONYL ŽELEZA
L1,5BN		FL	2 (D/E)				S2 S20	33	1999	DEHTY, KAPALNÉ, včetně silničních olejů a ředěné živice (tenze par při 50 °C je vyšší než 110 kPa)
LGBF		FL	2 (D/E)				S2 S20	33	1999	DEHTY, KAPALNÉ, včetně silničních olejů a ředěné živice (tenze par při 50 °C nepřesahuje 110 kPa)
LGBF		FL	3 (D/E)	V12			S2	30	1999	DEHTY, KAPALNÉ, včetně silničních olejů a ředěné živice
			3 (E)				S2		1999	DEHTY, KAPALNÉ, včetně silničních olejů a ředěné živice (s bodem vzplanutí pod 23 °C a viskozitou podle 2.2.3.1.4) (tenze par při 50 °C je vyšší než 110 kPa)
			3 (E)				S2		1999	DEHTY, KAPALNÉ, včetně silničních olejů a ředěné živice (s bodem vzplanutí pod 23 °C a viskozitou podle 2.2.3.1.4) (tenze par při 50 °C nepřesahuje 110 kPa)

UN číslo	Pojmenování a popis	Třída	Klasifikační kód	Obalová skupina	Bezpečnostní značky	Zvláštní ustanovení	Omezení a vyňaté množství		Balení			Přemístitelné cisterny a kontejnery pro volně ložené látky	
							(7a)	(7b)	Pokyny pro balení	Zvláštní ustanovení pro obaly	Ustanovení o společném balení	Pokyny	Zvláštní ustanovení
(1)	(2)	(3a)	(3b)	(4)	(5)	(6)	(7a)	(7b)	(8)	(9a)	(9b)	(10)	(11)
	3.1.2	2.2	2.2	2.1.1.3	5.2.2	3.3	3.4	3.5.1.2	4.1.4	4.1.4	4.1.10	4.2.5.2, 7.3.2	4.2.5.3
2000	CELULOID, v blocích, tyčích, deskách, trubkách atd., vyjma odpadu	4.1	F1	III	4.1	502 383	5 kg	E1	P002 LP02 R001	PP7	MP11		
2001	NAFTENÁTÝ KOBALTNATÉ, PRÁŠEK	4.1	F3	III	4.1		5 kg	E1	P002 IBC08 LP02 R001	B3	MP11	T1	TP33
2002	CELULOID, ODPAD	4.2	S2	III	4.2	526 592	0	E0	P002 IBC08 LP02 R001	PP8 B3	MP14		
2004	AMID HOŘEČNATÝ	4.2	S4	II	4.2		0	E2	P410 IBC06		MP14	T3	TP33
2006	PLASTY NA BÁZI NITROCELULOZY, SCHOPNÉ SAMOOHŘEVU, J.N.	4.2	S2	III	4.2	274 528	0	E0	P002 R001		MP14		
2008	ZIRKONIUM, PRÁŠEK, SUCHÝ	4.2	S4	I	4.2	524 540	0	E0	P404		MP13	T21	TP7 TP33
2008	ZIRKONIUM, PRÁŠEK, SUCHÝ	4.2	S4	II	4.2	524 540	0	E2	P410 IBC06		MP14	T3	TP33
2008	ZIRKONIUM, PRÁŠEK, SUCHÝ	4.2	S4	III	4.2	524 540	0	E1	P002 IBC08 LP02 R001	B3	MP14	T1	TP33
2009	ZIRKONIUM, SUCHÉ, hotové plechy, pásy nebo stočený drát (tenčí než 18 mikrometrů)	4.2	S4	III	4.2	524 592	0	E1	P002 LP02 R001		MP14		
2010	HYDRID HOŘEČNATÝ	4.3	W2	I	4.3		0	E0	P403		MP2		
2011	FOSFID HOŘEČNATÝ	4.3	WT2	I	4.3+6.1		0	E0	P403		MP2		
2012	FOSFID DRASELNÝ	4.3	WT2	I	4.3+6.1		0	E0	P403		MP2		
2013	FOSFID STRONTNATÝ	4.3	WT2	I	4.3+6.1		0	E0	P403		MP2		
2014	PEROXID VODÍKU, VODNÝ ROZTOK, s nejméně 20 %, ale nejvýše 60 % peroxidu vodíku (stabilizovaný podle potřeby)	5.1	OC1	II	5.1+8		1 L	E2	P504 IBC02	PP10 B5	MP15	T7	TP2 TP6 TP24
2015	PEROXID VODÍKU, VODNÝ ROZTOK, STABILIZOVANÝ, s více než 70 % peroxidu vodíku	5.1	OC1	I	5.1+8	640N	0	E0	P501		MP2	T9	TP2 TP6 TP24
2015	PEROXID VODÍKU, VODNÝ ROZTOK, STABILIZOVANÝ, s více než 60 %, ale nejvýše 70 % peroxidu vodíku	5.1	OC1	I	5.1+8	640O	0	E0	P501		MP2	T9	TP2 TP6 TP24
2016	MUNICE, TOXICKÁ, NEVÝBUŠNÁ, bez redukované trhací náplně nebo výmetné náplně, slepé	6.1	T2		6.1		0	E0	P600		MP10		
2017	MUNICE, SLZOTVORNÁ, NEVÝBUŠNÁ, bez redukované trhací náplně nebo výmetné náplně, slepé	6.1	TC2		6.1+8		0	E0	P600				
2018	CHLORANILINY, TUHÉ	6.1	T2	II	6.1		500 g	E4	P002 IBC08	B4	MP10	T3	TP33
2019	CHLORANILINY, KAPALNÉ	6.1	T1	II	6.1		100 ml	E4	P001 IBC02		MP15	T7	TP2
2020	CHLORFENOLY, TUHÉ	6.1	T2	III	6.1	205	5 kg	E1	P002 IBC08 LP02 R001	B3	MP10	T1	TP33

Cisterny ADR		Vozidla pro přepravu v cisternách	Přepravní kategorie (Kód omezení pro tunely)	Zvláštní ustanovení pro				Identifikační číslo nebezpečnosti	UN číslo	Pojmenování a popis
Kód cisterny	Zvláštní ustanovení			přepravu kusů	přepravu ve volně loženém stavu	nakládku vykládku a manipulaci	provoz			
4.3	4.3.5, 6.8.4	9.1.1.2	1.1.3.6 (8.6)	7.2.4	7.3.3	7.5.11	8.5	5.3.2.3		3.1.2
(12)	(13)	(14)	(15)	(16)	(17)	(18)	(19)	(20)	(1)	(2)
			3 (E)						2000	CELULOID, v blocích, tyčích, deskách, trubkách atd., vyjma odpadu
SGAV		AT	3 (E)		VC1 VC2			40	2001	NAFTENÁTY KOBALTNATÉ, PRAŠEK
			3 (E)	V1					2002	CELULOID, ODPAD
SGAN		AT	2 (D/E)	V1				40	2004	AMID HOŘEČNATÝ
			3 (E)	V1					2006	PLASTY NA BÁZI NITROCELULÓZY, SCHOPNÉ SAMOOHŘEVU, J.N.
		AT	0 (B/E)	V1			S20	43	2008	ZIRKONIUM, PRAŠEK, SUCHÝ
SGAN		AT	2 (D/E)	V1				40	2008	ZIRKONIUM, PRAŠEK, SUCHÝ
SGAN		AT	3 (E)	V1	VC1 VC2 AP1			40	2008	ZIRKONIUM, PRAŠEK, SUCHÝ
			3 (E)	V1	VC1 VC2 AP1			40	2009	ZIRKONIUM, SUCHÉ, hotové plechy, pásy nebo stočený drát (tenčí než 18 mikrometrů)
			1 (E)	V1		CV23	S20		2010	HYDRID HOŘEČNATÝ
			1 (E)	V1		CV23 CV28	S20		2011	FOSFID HOŘEČNATÝ
			1 (E)	V1		CV23 CV28	S20		2012	FOSFID DRASELNÝ
			1 (E)	V1		CV23 CV28	S20		2013	FOSFID STRONTNATÝ
L4BV(+)	TU3 TC2 TE8 TE11 TT1	AT	2 (E)			CV24		58	2014	PEROXID VODÍKU, VODNÝ ROZTOK, s nejméně 20 %, ale nejvýše 60 % peroxidu vodíku (stabilizovaný podle potřeby)
L4DV(+)	TU3 TU28 TC2 TE8 TE9 TT1	FL	1 (B/E)	V5		CV24	S20	559	2015	PEROXID VODÍKU, VODNÝ ROZTOK, STABILIZOVANÝ, s více než 70 % peroxidu vodíku
L4BV(+)	TU3 TU28 TC2 TE7 TE8 TE9 TT1	FL	1 (B/E)	V5		CV24	S20	559	2015	PEROXID VODÍKU, VODNÝ ROZTOK, STABILIZOVANÝ, s více než 60 %, ale nejvýše 70 % peroxidu vodíku
			2 (E)			CV13 CV28	S9 S19		2016	MUNICE, TOXICKÁ, NEVÝBUŠNÁ, bez redukované trhací náplně nebo výmetné náplně, slepé
			2 (E)			CV13 CV28	S9 S19		2017	MUNICE, SLZOTVORNÁ, NEVÝBUŠNÁ, bez redukované trhací náplně nebo výmetné náplně, slepé
SGAH L4BH	TU15 TE19	AT	2 (D/E)	V11		CV13 CV28	S9 S19	60	2018	CHLORANILINY, TUHÉ
L4BH	TU15 TE19	AT	2 (D/E)			CV13 CV28	S9 S19	60	2019	CHLORANILINY, KAPALNÉ
SGAH	TU15 TE19	AT	2 (E)		VC1 VC2 AP7	CV13 CV28	S9	60	2020	CHLORFENOLY, TUHÉ

UN číslo	Pojmenování a popis	Třída	Klasifikační kód	Obalová skupina	Bezpečnostní značky	Zvláštní ustanovení	Omezení a vyňaté množství		Balení			Přemístitelné cisterny a kontejnery pro volně ložené látky	
							(7a)	(7b)	Pokyny pro balení	Zvláštní ustanovení pro obaly	Ustanovení o společném balení	Pokyny	Zvláštní ustanovení
(1)	(2)	(3a)	(3b)	(4)	(5)	(6)	(7a)	(7b)	(8)	(9a)	(9b)	(10)	(11)
	3.1.2	2.2	2.2	2.1.1.3	5.2.2	3.3	3.4	3.5.1.2	4.1.4	4.1.4	4.1.10	4.2.5.2, 7.3.2	4.2.5.3
2021	CHLORFENOLY, KAPALNĚ	6.1	T1	III	6.1		5 L	E1	P001 IBC03 LP01 R001		MP19	T4	TP1
2022	KYSELINA KRESOLOVÁ	6.1	TC1	II	6.1+8		100 ml	E4	P001 IBC02		MP15	T7	TP2
2023	EPICHLORHYDRIN	6.1	TF1	II	6.1+3	279	100 ml	E4	P001 IBC02		MP15	T7	TP2
2024	SLOUČENINA RTUTI, KAPALNÁ, J.N.	6.1	T4	I	6.1	43 274	0	E5	P001		MP8 MP17		
2024	SLOUČENINA RTUTI, KAPALNÁ, J.N.	6.1	T4	II	6.1	43 274	100 ml	E4	P001 IBC02		MP15		
2024	SLOUČENINA RTUTI, KAPALNÁ, J.N.	6.1	T4	III	6.1	43 274	5 L	E1	P001 IBC03 LP01 R001		MP19		
2025	SLOUČENINA RTUTI, TUHÁ, J.N.	6.1	T5	I	6.1	43 66 274 529	0	E5	P002 IBC07		MP18	T6	TP33
2025	SLOUČENINA RTUTI, TUHÁ, J.N.	6.1	T5	II	6.1	43 66 274 529	500 g	E4	P002 IBC08	B4	MP10	T3	TP33
2025	SLOUČENINA RTUTI, TUHÁ, J.N.	6.1	T5	III	6.1	43 66 274 529	5 kg	E1	P002 IBC08 LP02 R001	B3	MP10	T1	TP33
2026	SLOUČENINA FENYLRTUŤNATÁ, J.N.	6.1	T3	I	6.1	43 274	0	E5	P002 IBC07		MP18	T6	TP33
2026	SLOUČENINA FENYLRTUŤNATÁ, J.N.	6.1	T3	II	6.1	43 274	500 g	E4	P002 IBC08	B4	MP10	T3	TP33
2026	SLOUČENINA FENYLRTUŤNATÁ, J.N.	6.1	T3	III	6.1	43 274	5 kg	E1	P002 IBC08 LP02 R001	B3	MP10	T1	TP33
2027	ARSENITAN SODNÝ, TUHÝ	6.1	T5	II	6.1	43	500 g	E4	P002 IBC08	B4	MP10	T3	TP33
2028	PUMY MLŽNÉ, DÝMOVNICE, NEVÝBUŠNÉ, obsahující žíravou kapalnou látku, bez zapalovačů	8	C11	II	8		0	E0	P803				
2029	HYDRAZIN, BEZVODÝ	8	CFT	I	8+3+6.1		0	E0	P001		MP8 MP17		
2030	HYDRAZIN, VODNÝ ROZTOK, obsahující více než 37 % hm. hydrazinu	8	CT1	I	8+6.1	530	0	E0	P001		MP8 MP17	T10	TP2
2030	HYDRAZIN, VODNÝ ROZTOK, obsahující více než 37 % hm. hydrazinu	8	CT1	II	8+6.1	530	1 L	E0	P001 IBC02		MP15	T7	TP2
2030	HYDRAZIN, VODNÝ ROZTOK, obsahující více než 37 % hm. hydrazinu	8	CT1	III	8+6.1	530	5 L	E1	P001 IBC03 LP01 R001		MP19	T4	TP1
2031	KYSELINA DUSIČNÁ, jiná než dýmavá, obsahující více než 70 % kyseliny	8	CO1	I	8+5.1		0	E0	P001	PP81	MP8 MP17	T10	TP2
2031	KYSELINA DUSIČNÁ, jiná než dýmavá, obsahující nejméně 65 %, ale nejvýše 70 % kyseliny	8	CO1	II	8+5.1		1 L	E2	P001 IBC02	PP81 B15	MP15	T8	TP2
2031	KYSELINA DUSIČNÁ, jiná než dýmavá, obsahující méně než 65 % kyseliny	8	C1	II	8		1 L	E2	P001 IBC02	PP81 B15	MP15	T8	TP2

Cisterny ADR		Vozidla pro přepravu v cisternách	Přepravní kategorie (Kód omezení pro tunely)	Zvláštní ustanovení pro				Identifikační číslo nebezpečnosti	UN číslo	Pojmenování a popis
Kód cisterny	Zvláštní ustanovení			přepravu kusů	přepravu ve volně loženém stavu	nakládku vykládku a manipulaci	provoz			
4.3	4.3.5, 6.8.4	9.1.1.2	1.1.3.6 (8.6)	7.2.4	7.3.3	7.5.11	8.5	5.3.2.3		3.1.2
(12)	(13)	(14)	(15)	(16)	(17)	(18)	(19)	(20)	(1)	(2)
L4BH	TU15 TE19	AT	2 (E)	V12		CV13 CV28	S9	60	2021	CHLORFENOLY, KAPALNÉ
L4BH	TU15 TE19	AT	2 (D/E)			CV13 CV28	S9 S19	68	2022	KYSELINA KRESOLOVÁ
L4BH	TU15 TE19	FL	2 (D/E)			CV13 CV28	S2 S9 S19	63	2023	EPICHLORHYDRIN
L10CH	TU14 TU15 TE19 TE21	AT	1 (C/E)			CV1 CV13 CV28	S9 S14	66	2024	SLOUČENINA RTUTI, KAPALNÁ, J.N.
L4BH	TU15 TE19	AT	2 (D/E)			CV13 CV28	S9 S19	60	2024	SLOUČENINA RTUTI, KAPALNÁ, J.N.
L4BH	TU15 TE19	AT	2 (E)	V12		CV13 CV28	S9	60	2024	SLOUČENINA RTUTI, KAPALNÁ, J.N.
S10AH	TU15 TE19	AT	1 (C/E)	V10		CV1 CV13 CV28	S9 S14	66	2025	SLOUČENINA RTUTI, TUHÁ, J.N.
SGAH	TU15 TE19	AT	2 (D/E)	V11		CV13 CV28	S9 S19	60	2025	SLOUČENINA RTUTI, TUHÁ, J.N.
SGAH	TU15 TE19	AT	2 (E)		VC1 VC2 AP7	CV13 CV28	S9	60	2025	SLOUČENINA RTUTI, TUHÁ, J.N.
S10AH L10CH	TU14 TU15 TE19 TE21	AT	1 (C/E)	V10		CV1 CV13 CV28	S9 S14	66	2026	SLOUČENINA FENYLRTUŤNATÁ, J.N.
SGAH L4BH	TU15 TE19	AT	2 (D/E)	V11		CV13 CV28	S9 S19	60	2026	SLOUČENINA FENYLRTUŤNATÁ, J.N.
SGAH L4BH	TU15 TE19	AT	2 (E)		VC1 VC2 AP7	CV13 CV28	S9	60	2026	SLOUČENINA FENYLRTUŤNATÁ, J.N.
SGAH	TU15 TE19	AT	2 (D/E)	V11		CV13 CV28	S9 S19	60	2027	ARSENITAN SODNÝ, TUHÝ
			2 (E)						2028	PUMY MLŽNÉ, DÝMOVNICE, NEVÝBUŠNÉ, obsahující žravou kapalnou látku, bez zapalovačů
			1 (E)			CV13 CV28	S2 S20		2029	HYDRAZIN, BEZVODÝ
L10BH		AT	1 (C/D)			CV13 CV28	S14	886	2030	HYDRAZIN, VODNÝ ROZTOK, obsahující více než 37 % hm. hydrazinu
L4BN		AT	2 (E)			CV13 CV28		86	2030	HYDRAZIN, VODNÝ ROZTOK, obsahující více než 37 % hm. hydrazinu
L4BN		AT	3 (E)	V12		CV13 CV28		86	2030	HYDRAZIN, VODNÝ ROZTOK, obsahující více než 37 % hm. hydrazinu
L10BH	TC6 TT1	AT	1 (E)			CV24	S14	885	2031	KYSELINA DUSIČNÁ, jiná než dýmavá, obsahující více než 70 % kyseliny
L4BN		AT	2 (E)					85	2031	KYSELINA DUSIČNÁ, jiná než dýmavá, obsahující nejméně 65 %, ale nejvýše 70 % kyseliny
L4BN		AT	2 (E)					80	2031	KYSELINA DUSIČNÁ, jiná než dýmavá, obsahující méně než 65 % kyseliny

UN číslo	Pojmenování a popis	Třída	Klasifikační kód	Obalová skupina	Bezpečnostní značky	Zvláštní ustanovení	Omezení a vyňaté množství		Balení			Přemístitelné cisterny a kontejnery pro volně ložené látky	
									Pokyny pro balení	Zvláštní ustanovení pro obaly	Ustanovení o společném balení	Pokyny	Zvláštní ustanovení
	3.1.2	2.2	2.2	2.1.1.3	5.2.2	3.3	3.4	3.5.1.2	4.1.4	4.1.4	4.1.10	4.2.5.2, 7.3.2	4.2.5.3
(1)	(2)	(3a)	(3b)	(4)	(5)	(6)	(7a)	(7b)	(8)	(9a)	(9b)	(10)	(11)
2032	KYSELINA DUSIČNÁ, DÝMAVÁ	8	COT	I	8+5.1+6.1		0	E0	P602		MP8 MP17	T20	TP2
2033	OXID DRASELNÝ	8	C6	II	8		1 kg	E2	P002 IBC08	B4	MP10	T3	TP33
2034	VODÍK A METHAN, SMĚS, STLAČENÁ	2	1F		2.1	662	0	E0	P200		MP9	(M)	
2035	1,1,1-TRIFLUORETHAN (PLYN JAKO CHLADICÍ PROSTŘEDEK R 143a)	2	2F		2.1	662	0	E0	P200		MP9	(M) T50	
2036	XENON	2	2A		2.2	662 378	120 ml	E1	P200		MP9	(M)	
2037	NÁDOBKY, MALÉ, OBSAHUJÍCÍ PLYN (KARTUŠE), bez odběrního ventilu, které nelze opětovně plnit	2	5A		2.2	191 303 344	1 L	E0	P003	PP17 RR6	MP9		
2037	NÁDOBKY, MALÉ, OBSAHUJÍCÍ PLYN (KARTUŠE), bez odběrního ventilu, které nelze opětovně plnit	2	5F		2.1	191 303 344	1 L	E0	P003	PP17 RR6	MP9		
2037	NÁDOBKY, MALÉ, OBSAHUJÍCÍ PLYN (KARTUŠE), bez odběrního ventilu, které nelze opětovně plnit	2	5O		2.2+5.1	191 303 344	1 L	E0	P003	PP17 RR6	MP9		
2037	NÁDOBKY, MALÉ, OBSAHUJÍCÍ PLYN (KARTUŠE), bez odběrního ventilu, které nelze opětovně plnit	2	5T		2.3	303 344	120 ml	E0	P003	PP17 RR6	MP9		
2037	NÁDOBKY, MALÉ, OBSAHUJÍCÍ PLYN (KARTUŠE), bez odběrního ventilu, které nelze opětovně plnit	2	5TC		2.3+8	303 344	120 ml	E0	P003	PP17 RR6	MP9		
2037	NÁDOBKY, MALÉ, OBSAHUJÍCÍ PLYN (KARTUŠE), bez odběrního ventilu, které nelze opětovně plnit	2	5TF		2.3+2.1	303 344	120 ml	E0	P003	PP17 RR6	MP9		
2037	NÁDOBKY, MALÉ, OBSAHUJÍCÍ PLYN (KARTUŠE), bez odběrního ventilu, které nelze opětovně plnit	2	5TFC		2.3+2.1+8	303 344	120 ml	E0	P003	PP17 RR6	MP9		
2037	NÁDOBKY, MALÉ, OBSAHUJÍCÍ PLYN (KARTUŠE), bez odběrního ventilu, které nelze opětovně plnit	2	5TO		2.3+5.1	303 344	120 ml	E0	P003	PP17 RR6	MP9		
2037	NÁDOBKY, MALÉ, OBSAHUJÍCÍ PLYN (KARTUŠE), bez odběrního ventilu, které nelze opětovně plnit	2	5TOC		2.3+5.1+8	303 344	120 ml	E0	P003	PP17 RR6	MP9		
2038	DINITROTOLUENY, KAPALNÉ	6.1	T1	II	6.1		100 ml	E4	P001 IBC02		MP15	T7	TP2
2044	2,2-DIMETHYLPROPAN	2	2F		2.1	662	0	E0	P200		MP9	(M)	
2045	ISOBUTYRALDEHYD	3	F1	II	3		1 L	E2	P001 IBC02 R001		MP19	T4	TP1
2046	ISOPROPYLTOLUENY (CYMENY)	3	F1	III	3		5 L	E1	P001 IBC03 LP01 R001		MP19	T2	TP1
2047	DICHLORPROPENY	3	F1	II	3		1 L	E2	P001 IBC02 R001		MP19	T4	TP1
2047	DICHLORPROPENY	3	F1	III	3		5 L	E1	P001 IBC03 LP01 R001		MP19	T2	TP1
2048	DICYKLOPENTADIEN	3	F1	III	3		5 L	E1	P001 IBC03 LP01 R001		MP19	T2	TP1

Cisterny ADR		Vozidla pro přepravu v cisternách	Přepravní kategorie (Kód omezení pro tunely)	Zvláštní ustanovení pro				Identifikační číslo nebezpečnosti	UN číslo	Pojmenování a popis
Kód cisterny	Zvláštní ustanovení			přepravu kusů	přepravu ve volně loženém stavu	nakládku vykládku a manipulaci	provoz			
4.3	4.3.5, 6.8.4	9.1.1.2	1.1.3.6 (8.6)	7.2.4	7.3.3	7.5.11	8.5	5.3.2.3		3.1.2
(12)	(13)	(14)	(15)	(16)	(17)	(18)	(19)	(20)	(1)	(2)
L10BH	TC6 TT1	AT	1 (E)			CV13 CV24 CV28	S14	856	2032	KYSELINA DUSIČNÁ, DÝMAVÁ
SGAN		AT	2 (E)	V11				80	2033	OXID DRASELNÝ
CxBN(M)	TA4 TT9	FL	2 (B/D)			CV9 CV10 CV36	S2 S20	23	2034	VODÍK A METHAN, SMĚS, STLAČENÁ
PxBN(M)	TA4 TT9	FL	2 (B/D)			CV9 CV10 CV36	S2 S20	23	2035	1,1,1-TRIFLUORETHAN (PLYN JAKO CHLADICÍ PROSTŘEDEK R 143a)
PxBN(M)	TA4 TT9	AT	3 (C/E)			CV9 CV10 CV36		20	2036	XENON
			3 (E)			CV9 CV12			2037	NÁDOBKY, MALÉ, OBSAHUJÍCÍ PLYN (KARTUŠE), bez odběrního ventilu, které nelze opětovně plnit
			2 (D)			CV9 CV12	S2		2037	NÁDOBKY, MALÉ, OBSAHUJÍCÍ PLYN (KARTUŠE), bez odběrního ventilu, které nelze opětovně plnit
			3 (E)			CV9 CV12			2037	NÁDOBKY, MALÉ, OBSAHUJÍCÍ PLYN (KARTUŠE), bez odběrního ventilu, které nelze opětovně plnit
			1 (D)			CV9 CV12			2037	NÁDOBKY, MALÉ, OBSAHUJÍCÍ PLYN (KARTUŠE), bez odběrního ventilu, které nelze opětovně plnit
			1 (D)			CV9 CV12			2037	NÁDOBKY, MALÉ, OBSAHUJÍCÍ PLYN (KARTUŠE), bez odběrního ventilu, které nelze opětovně plnit
			1 (D)			CV9 CV12	S2		2037	NÁDOBKY, MALÉ, OBSAHUJÍCÍ PLYN (KARTUŠE), bez odběrního ventilu, které nelze opětovně plnit
			1 (D)			CV9 CV12	S2		2037	NÁDOBKY, MALÉ, OBSAHUJÍCÍ PLYN (KARTUŠE), bez odběrního ventilu, které nelze opětovně plnit
			1 (D)			CV9 CV12			2037	NÁDOBKY, MALÉ, OBSAHUJÍCÍ PLYN (KARTUŠE), bez odběrního ventilu, které nelze opětovně plnit
L4BH	TU15 TE19	AT	2 (D/E)			CV13 CV28	S9 S19	60	2038	DINITROTOLUENY, KAPALNÉ
PxBN(M)	TA4 TT9	FL	2 (B/D)			CV9 CV10 CV36	S2 S20	23	2044	2,2-DIMETHYLPROPAN
LGBF		FL	2 (D/E)				S2 S20	33	2045	ISOBUTYRALDEHYD
LGBF		FL	3 (D/E)	V12			S2	30	2046	ISOPROPYLTOLUENY (CYMENY)
LGBF		FL	2 (D/E)				S2 S20	33	2047	DICHLORPROPENY
LGBF		FL	3 (D/E)	V12			S2	30	2047	DICHLORPROPENY
LGBF		FL	3 (D/E)	V12			S2	30	2048	DICYKLOPENTADIEN

UN číslo	Pojmenování a popis	Třída	Klasifikační kód	Obalová skupina	Bezpečnostní značky	Zvláštní ustanovení	Omezené a vyňaté množství		Balení			Přemístitelné cisterny a kontejnery pro volně ložené látky	
									Pokyny pro balení	Zvláštní ustanovení pro obaly	Ustanovení o společném balení	Pokyny	Zvláštní ustanovení
	3.1.2	2.2	2.2	2.1.1.3	5.2.2	3.3	3.4	3.5.1.2	4.1.4	4.1.4	4.1.10	4.2.5.2, 7.3.2	4.2.5.3
(1)	(2)	(3a)	(3b)	(4)	(5)	(6)	(7a)	(7b)	(8)	(9a)	(9b)	(10)	(11)
2049	DIETHYLBENZEN	3	F1	III	3		5 L	E1	P001 IBC03 LP01 R001		MP19	T2	TP1
2050	DIISOBUTYLEN, ISOMERNÍ SLOUČENINY	3	F1	II	3		1 L	E2	P001 IBC02 R001		MP19	T4	TP1
2051	2-(DIMETHYLAMINO)-ETHANOL	8	CF1	II	8+3		1 L	E2	P001 IBC02		MP15	T7	TP2
2052	DIPENTEN	3	F1	III	3		5 L	E1	P001 IBC03 LP01 R001		MP19	T2	TP1
2053	METHYLISOBUTYLKARBINOL	3	F1	III	3		5 L	E1	P001 IBC03 LP01 R001		MP19	T2	TP1
2054	MORFOLIN	8	CF1	I	8+3		0	E0	P001		MP8 MP17	T10	TP2
2055	STYREN, MONOMERNÍ, STABILIZOVANÝ	3	F1	III	3	386	5 L	E1	P001 IBC03 LP01 R001		MP19	T2	TP1
2056	TETRAHYDROFURAN	3	F1	II	3		1 L	E2	P001 IBC02 R001		MP19	T4	TP1
2057	TRIPROPYLEN	3	F1	II	3		1 L	E2	P001 IBC02 R001		MP19	T4	TP1
2057	TRIPROPYLEN	3	F1	III	3		5 L	E1	P001 IBC03 LP01 R001		MP19	T2	TP1
2058	VALERALDEHYD	3	F1	II	3		1 L	E2	P001 IBC02 R001		MP19	T4	TP1
2059	NITROCELULÓZA, HOŘLAVÝ ROZTOK, obsahující nejvíce 12,6 % hm. dusíku v sušině a nejvíce 55 % nitrocelulózy	3	D	I	3	198 531	0	E0	P001		MP7 MP17	T11	TP1 TP8 TP27
2059	NITROCELULÓZA, HOŘLAVÝ ROZTOK, obsahující nejvíce 12,6 % hm. dusíku v sušině a nejvíce 55 % nitrocelulózy (tenze par při 50 °C je vyšší než 110 kPa)	3	D	II	3	198 531 640C	1 L	E0	P001 IBC02		MP19	T4	TP1 TP8
2059	NITROCELULÓZA, HOŘLAVÝ ROZTOK, obsahující nejvíce 12,6 % hm. dusíku v sušině a nejvíce 55 % nitrocelulózy (tenze par při 50 °C nepřesahuje 110 kPa)	3	D	II	3	198 531 640D	1 L	E0	P001 R001 IBC02		MP19	T4	TP1 TP8
2059	NITROCELULÓZA, HOŘLAVÝ ROZTOK, obsahující nejvíce 12,6 % hm. dusíku v sušině a nejvíce 55 % nitrocelulózy	3	D	III	3	198 531	5 L	E0	P001 LP01 R001 IBC03		MP19	T2	TP1
2067	HNOJIVA OBSAHUJÍCÍ DUSIČNAN AMONNÝ	5.1	O2	III	5.1	186 306 307	5 kg	E1	P002 IBC08 LP02 R001	B3	MP10	T1 BK1 BK2 BK3	TP33
2071	Hnojiva obsahující dusičnan amonný, stejnoměrné směsi dusíku / fosforečnanu, dusíku / potaše nebo dusíku / fosforečnanu / potaše, obsahující nejvíce 70 % dusičnanu amonného a nejvíce 0,4 % celkového hořlavého / organického materiálu, vypočteno na uhlík, n	9	M11	NENÍ PŘEDMĚTEM PRO ADR									

Cisterny ADR		Vozidla pro přepravu v cisternách	Přepravní kategorie (Kód omezení pro tunely)	Zvláštní ustanovení pro				Identifikační číslo nebezpečnosti	UN číslo	Pojmenování a popis	
Kód cisterny	Zvláštní ustanovení			přepravu kusů	přepravu ve volně loženém stavu	nakládku vykládku a manipulaci	provoz				
4.3	4.3.5, 6.8.4	9.1.1.2	1.1.3.6 (8.6)	7.2.4	7.3.3	7.5.11	8.5	5.3.2.3		3.1.2	
(12)	(13)	(14)	(15)	(16)	(17)	(18)	(19)	(20)	(1)	(2)	
LGBF		FL	3 (D/E)	V12				S2	30	2049	DIETHYLBENZEN
LGBF		FL	2 (D/E)					S2 S20	33	2050	DIISOBUTYLEN, ISOMERNÍ SLOUČENINY
L4BN		FL	2 (D/E)					S2	83	2051	2-(DIMETHYLAMINO)-ETHANOL
LGBF		FL	3 (D/E)	V12				S2	30	2052	DIPENTEN
LGBF		FL	3 (D/E)	V12				S2	30	2053	METHYLISOBUTYLKARBINOL
L10BH		FL	1 (D/E)					S2 S14	883	2054	MORFOLIN
LGBF		FL	3 (D/E)	V12 V8				S2 S4	39	2055	STYREN, MONOMERNÍ, STABILIZOVANÝ
LGBF		FL	2 (D/E)					S2 S20	33	2056	TETRAHYDROFURAN
LGBF		FL	2 (D/E)					S2 S20	33	2057	TRIPROPYLEN
LGBF		FL	3 (D/E)	V12				S2	30	2057	TRIPROPYLEN
LGBF		FL	2 (D/E)					S2 S20	33	2058	VALERALDEHYD
L4BN		FL	1 (B)					S2 S14	33	2059	NITROCELULÓZA, HOŘLAVÝ ROZTOK, obsahující nejvíce 12,6 % hm. dusíku v sušině a nejvíce 55 % nitrocelulózy
L1,5BN		FL	2 (B)					S2 S14	33	2059	NITROCELULÓZA, HOŘLAVÝ ROZTOK, obsahující nejvíce 12,6 % hm. dusíku v sušině a nejvíce 55 % nitrocelulózy (tenze par při 50 °C je vyšší než 110 kPa)
LGBF		FL	2 (B)					S2 S14	33	2059	NITROCELULÓZA, HOŘLAVÝ ROZTOK, obsahující nejvíce 12,6 % hm. dusíku v sušině a nejvíce 55 % nitrocelulózy (tenze par při 50 °C nepřesahuje 110 kPa)
LGBF		FL	3 (B)	V12				S2 S14	30	2059	NITROCELULÓZA, HOŘLAVÝ ROZTOK, obsahující nejvíce 12,6 % hm. dusíku v sušině a nejvíce 55 % nitrocelulózy
SGAV	TU3	AT	3 (E)		VC1 VC2 AP6 AP7	CV24	S23	50	2067	HNOJIVA OBSAHUJÍCÍ DUSIČNAN AMONNÝ	
NENÍ PŘEDMĚTEM PRO ADR									2071	Hnojiva obsahující dusičnan amonný, stejnoměrné směsi dusíku / fosforečnanu, dusíku / potaše nebo dusíku / fosforečnanu / potaše, obsahující nejvíce 70 % dusičnanu amonného a nejvíce 0,4 % celkového hořlavého / organického materiálu, vypočteno na uhlík, n	

UN číslo	Pojmenování a popis	Třída	Klasifikační kód	Obalová skupina	Bezpečnostní značky	Zvláštní ustanovení	Omezení a vyňaté množství		Balení			Přemístitelné cisterny a kontejnery pro volně ložené látky	
									Pokyny pro balení	Zvláštní ustanovení pro obaly	Ustanovení o společném balení	Pokyny	Zvláštní ustanovení
	3.1.2	2.2	2.2	2.1.1.3	5.2.2	3.3	3.4	3.5.1.2	4.1.4	4.1.4	4.1.10	4.2.5.2, 7.3.2	4.2.5.3
(1)	(2)	(3a)	(3b)	(4)	(5)	(6)	(7a)	(7b)	(8)	(9a)	(9b)	(10)	(11)
2073	AMONIAK (ČPAVEK), ROZTOK, vodný, s hustotou menší než 0,880 kg/l při 15 °C, s více než 35 %, ale nejvýše 50 % amoniaku (čpavku)	2	4A		2.2	532	120 ml	E0	P200		MP9	(M)	
2074	AKRYLAMID, TUHÝ	6.1	T2	III	6.1		5 kg	E1	P002 IBC08 LP02 R001	B3	MP10	T1	TP33
2075	CHLORAL, BEZVODÝ, STABILIZOVANÝ	6.1	T1	II	6.1		100 ml	E4	P001 IBC02		MP15	T7	TP2
2076	KRESOLY, KAPALNÉ	6.1	TC1	II	6.1+8		100 ml	E4	P001 IBC02		MP15	T7	TP2
2077	1-NAFTYLAMIN (alfa-naftylamin)	6.1	T2	III	6.1		5 kg	E1	P002 IBC08 LP02 R001	B3	MP10	T1	TP33
2078	TOLUENDIISOKYANÁT	6.1	T1	II	6.1	279	100 ml	E4	P001 IBC02		MP15	T7	TP2
2079	DIETHYLENTRIAMIN	8	C7	II	8		1 L	E2	P001 IBC02		MP15	T7	TP2
2186	CHLOROVODÍK, HLUBOCE ZCHLAZENÝ, KAPALNÝ	2	3TC						PŘEPRAVA ZAKÁZÁNA				
2187	OXID UHLÍČITÝ, HLUBOCE ZCHLAZENÝ, KAPALNÝ	2	3A		2.2		120 ml	E1	P203		MP9	T75	TP5
2188	ARSENOVODÍK (ARSIN)	2	2TF		2.3+2.1		0	E0	P200		MP9		
2189	DICHLORSILAN	2	2TFC		2.3+2.1+8		0	E0	P200		MP9	(M)	
2190	FLUORID KYSLÍKU, STLAČENÝ	2	1TOC		2.3+5.1+8		0	E0	P200		MP9		
2191	FLUORID SULFURYLU (SULFURYLFLUORID)	2	2T		2.3		0	E0	P200		MP9	(M)	
2192	GERMANOVODÍK (GERMAN)	2	2TF		2.3+2.1	632	0	E0	P200		MP9	(M)	
2193	HEXAFLUORETHAN (PLYN JAKO CHLADICÍ PROSTŘEDEK R 116)	2	2A		2.2	662	120 ml	E1	P200		MP9	(M)	
2194	FLUORID SELENOVÝ	2	2TC		2.3+8		0	E0	P200		MP9		
2195	FLUORID TELUROVÝ	2	2TC		2.3+8		0	E0	P200		MP9		
2196	FLUORID WOLFRAMOVÝ	2	2TC		2.3+8		0	E0	P200		MP9		
2197	JODOVODÍK, BEZVODÝ	2	2TC		2.3+8		0	E0	P200		MP9	(M)	
2198	FLUORID FOSFOREČNÝ	2	2TC		2.3+8		0	E0	P200		MP9		
2199	FOSFOROVODÍK (FOSFIN)	2	2TF		2.3+2.1	632	0	E0	P200		MP9		
2200	PROPADIEN, STABILIZOVANÝ	2	2F		2.1	662 386	0	E0	P200		MP9	(M)	

Cisterny ADR		Vozidla pro přepravu v cisternách	Přepravní kategorie (Kód omezení pro tunely)	Zvláštní ustanovení pro				Identifikační číslo nebezpečnosti	UN číslo	Pojmenování a popis
Kód cisterny	Zvláštní ustanovení			přepravu kusů	přepravu ve volně loženém stavu	nakládku vykládku a manipulaci	provoz			
4.3	4.3.5, 6.8.4	9.1.1.2	1.1.3.6 (8.6)	7.2.4	7.3.3	7.5.11	8.5	5.3.2.3		3.1.2
(12)	(13)	(14)	(15)	(16)	(17)	(18)	(19)	(20)	(1)	(2)
PxBN(M)	TA4 TT9	AT	3 (E)			CV9 CV10		20	2073	AMONIAK (ČPAVEK), ROZTOK, vodný, s hustotou menší než 0,880 kg/l při 15 °C, s více než 35 %, ale nejvýše 50 % amoniaku (čpavku)
SGAH L4BH	TU15 TE19	AT	2 (E)		VC1 VC2 AP7	CV13 CV28	S9	60	2074	AKRYLAMID, TUHÝ
L4BH	TU15 TE19	AT	2 (D/E)			CV13 CV28	S9 S19	69	2075	CHLORAL, BEZVODÝ, STABILIZOVANÝ
L4BH	TU15 TE19	AT	2 (D/E)			CV13 CV28	S9 S19	68	2076	KRESOLY, KAPALNÉ
SGAH L4BH	TU15 TE19	AT	2 (E)		VC1 VC2 AP7	CV13 CV28	S9	60	2077	1-NAFTYLAMIN (alfa-naftylamin)
L4BH	TU15 TE19	AT	2 (D/E)			CV13 CV28	S9 S19	60	2078	TOLUENDIISOKYANÁT
L4BN		AT	2 (E)					80	2079	DIETHYLENTRIAMIN
PŘEPRAVA ZAKÁZÁNA									2186	CHLOROVODÍK, HLUBOCE ZCHLAZENÝ, KAPALNÝ
RxBN	TU19 TA4 TT9	AT	3 (C/E)	V5		CV9 CV11 CV36	S20	22	2187	OXID UHLIČITÝ, HLUBOCE ZCHLAZENÝ, KAPALNÝ
			1 (D)			CV9 CV10 CV36	S2 S14		2188	ARSENOVODÍK (ARSIN)
PxBH(M)	TA4 TT9	FL	1 (B/D)			CV9 CV10 CV36	S2 S14	263	2189	DICHLORSILAN
			1 (D)			CV9 CV10 CV36	S14		2190	FLUORID KYSLÍKU, STLAČENÝ
PxBH(M)	TA4 TT9	AT	1 (C/D)			CV9 CV10 CV36	S14	26	2191	FLUORID SULFURYLU (SULFURYLFLUORID)
		FL	1 (B/D)			CV9 CV10 CV36	S2 S14	263	2192	GERMANOVODÍK (GERMAN)
PxBN(M)	TA4 TT9	AT	3 (C/E)			CV9 CV10 CV36		20	2193	HEXAFLUORETHAN (PLYN JAKO CHLADICÍ PROSTŘEDEK R 116)
			1 (D)			CV9 CV10 CV36	S14		2194	FLUORID SELENOVÝ
			1 (D)			CV9 CV10 CV36	S14		2195	FLUORID TELUROVÝ
			1 (D)			CV9 CV10 CV36	S14		2196	FLUORID WOLFRAMOVÝ
PxBH(M)	TA4 TT9	AT	1 (C/D)			CV9 CV10 CV36	S14	268	2197	JODOVODÍK, BEZVODÝ
			1 (D)			CV9 CV10 CV36	S14		2198	FLUORID FOSFOREČNÝ
			1 (D)			CV9 CV10 CV36	S2 S14		2199	FOSFOROVODÍK (FOSFIN)
PxBN(M)	TA4 TT9	FL	2 (B/D)	V8		CV9 CV10 CV36	S2 S20 S4	239	2200	PROPADIEN, STABILIZOVANÝ

UN číslo	Pojmenování a popis	Třída	Klasifikační kód	Obalová skupina	Bezpečnostní značky	Zvláštní ustanovení	Omezené a vyňaté množství		Balení			Přemístitelné cisterny a kontejnery pro volně ložené látky	
									Pokyny pro balení	Zvláštní ustanovení pro obaly	Ustanovení o společném balení	Pokyny	Zvláštní ustanovení
	3.1.2	2.2	2.2	2.1.1.3	5.2.2	3.3	3.4	3.5.1.2	4.1.4	4.1.4	4.1.10	4.2.5.2, 7.3.2	4.2.5.3
(1)	(2)	(3a)	(3b)	(4)	(5)	(6)	(7a)	(7b)	(8)	(9a)	(9b)	(10)	(11)
2201	OXID DUSNÝ, HLUBOCE ZCHLAZENÝ, KAPALNÝ	2	3O		2.2+5.1		0	E0	P203		MP9	T75	TP5 TP22
2202	SELENOVODÍK, BEZVODÝ	2	2TF		2.3+2.1		0	E0	P200		MP9		
2203	SILAN	2	2F		2.1	632 662	0	E0	P200		MP9	(M)	
2204	SULFID KARBONYLU (KARBONYLSULFID)	2	2TF		2.3+2.1		0	E0	P200		MP9	(M)	
2205	ADIPONITRIL	6.1	T1	III	6.1		5 L	E1	P001 IBC03 LP01 R001		MP19	T3	TP1
2206	ISOKYANÁTY, TOXICKÉ, J.N. nebo ISOKYANÁT, ROZTOK, TOXICKÝ, J.N.	6.1	T1	II	6.1	274 551	100 ml	E4	P001 IBC02		MP15	T11	TP2 TP27
2206	ISOKYANÁTY, TOXICKÉ, J.N. nebo ISOKYANÁT, ROZTOK, TOXICKÝ, J.N.	6.1	T1	III	6.1	274 551	5 L	E1	P001 IBC03 LP01 R001		MP19	T7	TP1 TP28
2208	CHLORNAN VÁPENATÝ, SMĚS, SUCHÁ, s více než 10 %, ale nejvýše 39 % aktivního chlóru	5.1	O2	III	5.1	314	5 kg	E1	P002 IBC08 LP02 R001	B3 B13 L3	MP10		
2209	FORMALDEHYD, ROZTOK, obsahující nejméně 25 % formaldehydu	8	C9	III	8	533	5 L	E1	P001 IBC03 LP01 R001		MP19	T4	TP1
2210	MANEB nebo MANEB, PŘÍPRAVKY, s nejméně 60 % manebu	4.2	SW	III	4.2+4.3	273	0	E1	P002 IBC06 R001		MP14	T1	TP33
2211	KULIČKY POLYMERŇÍ, ZPĚŇOVATELNÉ, vylučující hořlavé páry	9	M3	III	není	382 633	5 kg	E1	P002 IBC08 R001	PP14 B3 B6	MP10	T1	TP33
2212	AZBEST, AMFIBOL (amosit, tremolit, aktinolit, antofylit, krokydolit)	9	M1	II	9	168 274 542	1 kg	E0	P002 IBC08	PP37 B4	MP10	T3	TP33
2213	PARAFORMALDEHYD	4.1	F1	III	4.1		5 kg	E1	P002 IBC08 LP02 R001	PP12 B3	MP10	T1 BK1 BK2 BK3	TP33
2214	FTALANHYDRID, obsahující více než 0,05 % maleinanhydridu	8	C4	III	8	169	5 kg	E1	P002 IBC08 LP02 R001	B3	MP10	T1	TP33
2215	MALEINANHYDRID, ROZTAVENÝ	8	C3	III	8		0	E0				T4	TP3
2215	MALEINANHYDRID	8	C4	III	8		5 kg	E1	P002 IBC08 R001	B3	MP10	T1	TP33
2216	Moučka rybí (odpad rybí), stabilizovaná(ý)	9	M11	NENÍ PŘEDMĚTEM PRO ADR									
2217	ZBYTKY PO LISOVÁNÍ OLEJOVÝCH SEMEN, s nejvýše 1,5 % oleje a nejvýše 11 % vlhkosti	4.2	S2	III	4.2	142	0	E0	P002 IBC08 LP02 R001	PP20 B3 B6	MP14		
2218	KYSELINA AKRYLOVÁ, STABILIZOVANÁ	8	CF1	II	8+3	386	1 L	E2	P001 IBC02		MP15	T7	TP2
2219	ALLYLGLYCIDYLETHER	3	F1	III	3		5 L	E1	P001 IBC03 LP01 R001		MP19	T2	TP1

Cisterny ADR		Vozidla pro přepravu v cisternách	Přepravní kategorie (Kód omezení pro tunely)	Zvláštní ustanovení pro				Identifikační číslo nebezpečnosti	UN číslo	Pojmenování a popis
Kód cisterny	Zvláštní ustanovení			přepravu kusů	přepravu ve volně loženém stavu	nakládku vykládku a manipulaci	provoz			
4.3	4.3.5, 6.8.4	9.1.1.2	1.1.3.6 (8.6)	7.2.4	7.3.3	7.5.11	8.5	5.3.2.3		3.1.2
(12)	(13)	(14)	(15)	(16)	(17)	(18)	(19)	(20)	(1)	(2)
RxBN	TU7 TU19 TA4 TT9	AT	3 (C/E)	V5		CV9 CV11 CV36	S20	225	2201	OXID DUSNÝ, HLUBOCE ZCHLAZENÝ, KAPALNÝ
			1 (D)			CV9 CV10 CV36	S2 S14		2202	SELENOVODÍK, BEZVODÝ
PxBN(M)	TA4 TT9	FL	2 (B/D)			CV9 CV10 CV36	S2 S20	23	2203	SILAN
PxBH(M)	TA4 TT9	FL	1 (B/D)			CV9 CV10 CV36	S2 S14	263	2204	SULFID KARBONYLU (KARBONYLSULFID)
L4BH	TU15 TE19	AT	2 (E)	V12		CV13 CV28	S9	60	2205	ADIPONITRIL
L4BH	TU15 TE19	AT	2 (D/E)			CV13 CV28	S9 S19	60	2206	ISOKYANÁTY, TOXICKÉ, J.N. nebo ISOKYANÁT, ROZTOK, TOXICKÝ, J.N.
L4BH	TU15 TE19	AT	2 (E)	V12		CV13 CV28	S9	60	2206	ISOKYANÁTY, TOXICKÉ, J.N. nebo ISOKYANÁT, ROZTOK, TOXICKÝ, J.N.
SGAN	TU3	AT	3 (E)			CV24 CV35		50	2208	CHLORNAN VÁPENATÝ, SMĚS, SUCHÁ, s více než 10 %, ale nejvýše 39 % aktivního chlóru
L4BN		AT	3 (E)	V12				80	2209	FORMALDEHYD, ROZTOK, obsahující nejméně 25 % formaldehydu
SGAN		AT	3 (E)	V1	VC1 VC2 AP1			40	2210	MANEB nebo MANEB, PŘÍPRAVKY, s nejméně 60 % manebu
SGAN	TE20	AT	3 (D/E)		VC1 VC2 AP2	CV36		90	2211	KULIČKY POLYMERNÍ, ZPĚŇOVATELNÉ, vylučující hořlavé páry
SGAH	TU15	AT	2 (E)	V11		CV1 CV13 CV28	S19	90	2212	AZBEST, AMFIBOL (amosit, tremolit, aktinolit, antofylit, krokydolit)
SGAV		AT	3 (E)	V13	VC1 VC2			40	2213	PARAFORMALDEHYD
SGAV L4BN		AT	3 (E)		VC1 VC2 AP7			80	2214	FTALANHYDRID, obsahující více než 0,05 % maleinanhydridu
L4BN		AT	0 (E)					80	2215	MALEINANHYDRID, ROZTAVENÝ
SGAV		AT	3 (E)		VC1 VC2 AP7			80	2215	MALEINANHYDRID
NENÍ PŘEDMĚTEM PRO ADR									2216	Moučka rybí (odpad rybí), stabilizovaná(ý)
			3 (E)	V1	VC1 VC2 AP1			40	2217	ZBYTKY PO LISOVÁNÍ OLEJOVÝCH SEMEN, s nejvýše 1,5 % oleje a nejvýše 11 % vlhkosti
L4BN		FL	2 (D/E)	V8			S2 S4	839	2218	KYSELINA AKRYLOVÁ, STABILIZOVANÁ
LGBF		FL	3 (D/E)	V12			S2	30	2219	ALLYLGLYCIDYLETHER

UN číslo	Pojmenování a popis	Třída	Klasifikační kód	Obalová skupina	Bezpečnostní značky	Zvláštní ustanovení	Omezení a vyňaté množství		Balení			Přemístitelné cisterny a kontejnery pro volně ložené látky	
									Pokyny pro balení	Zvláštní ustanovení pro obaly	Ustanovení o společném balení	Pokyny	Zvláštní ustanovení
	3.1.2	2.2	2.2	2.1.1.3	5.2.2	3.3	3.4	3.5.1.2	4.1.4	4.1.4	4.1.10	4.2.5.2, 7.3.2	4.2.5.3
(1)	(2)	(3a)	(3b)	(4)	(5)	(6)	(7a)	(7b)	(8)	(9a)	(9b)	(10)	(11)
2222	ANISOL	3	F1	III	3		5 L	E1	P001 IBC03 LP01 R001		MP19	T2	TP1
2224	BENZONITRIL	6.1	T1	II	6.1		100 ml	E4	P001 IBC02		MP15	T7	TP2
2225	BENZENSULFONYLCHLORID	8	C3	III	8		5 L	E1	P001 IBC03 LP01 R001		MP19	T4	TP1
2226	BENZOTRICHLORID	8	C9	II	8		1 L	E2	P001 IBC02		MP15	T7	TP2
2227	n-BUTYLMETHAKRYLÁT, STABILIZOVANÝ (n-BUTYLMETHAKRYLÁT, STABILIZOVANÝ)	3	F1	III	3	386	5 L	E1	P001 IBC03 LP01 R001		MP19	T2	TP1
2232	2-CHLORETHANAL	6.1	T1	I	6.1	354	0	E0	P602		MP8 MP17	T20	TP2
2233	CHLORANIZIDINY	6.1	T2	III	6.1		5 kg	E1	P002 IBC08 LP02 R001	B3	MP10	T1	TP33
2234	CHLORBENZOTRIFLUORIDY	3	F1	III	3		5 L	E1	P001 IBC03 LP01 R001		MP19	T2	TP1
2235	CHLORBENZYLCHLORIDY, KAPALNÉ	6.1	T1	III	6.1		5 L	E1	P001 IBC03 LP01 R001		MP19	T4	TP1
2236	3-CHLOR-4-METHYLFENYLISOKYANÁT, KAPALNÝ	6.1	T1	II	6.1		100 ml	E4	P001 IBC02		MP15		
2237	CHLORNITROANILÍNY	6.1	T2	III	6.1		5 kg	E1	P002 IBC08 LP02 R001	B3	MP10	T1	TP33
2238	CHLORTOLUENY	3	F1	III	3		5 L	E1	P001 IBC03 LP01 R001		MP19	T2	TP1
2239	CHLORTOLUIDINY, TUHÉ	6.1	T2	III	6.1		5 kg	E1	P002 IBC08 LP02 R001	B3	MP10	T1	TP33
2240	KYSELINA CHROMSÍROVÁ	8	C1	I	8		0	E0	P001		MP8 MP17	T10	TP2
2241	CYKLOHEPTAN	3	F1	II	3		1 L	E2	P001 IBC02 R001		MP19	T4	TP1
2242	CYKLOHEPTEN	3	F1	II	3		1 L	E2	P001 IBC02 R001		MP19	T4	TP1
2243	CYKLOHEXYLACETÁT	3	F1	III	3		5 L	E1	P001 IBC03 LP01 R001		MP19	T2	TP1
2244	CYKLOPENTANOL	3	F1	III	3		5 L	E1	P001 IBC03 LP01 R001		MP19	T2	TP1
2245	CYKLOPENTANON	3	F1	III	3		5 L	E1	P001 IBC03 LP01 R001		MP19	T2	TP1

Cisterny ADR		Vozidla pro přepravu v cisternách	Přepravní kategorie (Kód omezení pro tunely)	Zvláštní ustanovení pro				Identifikační číslo nebezpečnosti	UN číslo	Pojmenování a popis
Kód cisterny	Zvláštní ustanovení			přepravu kusů	přepravu ve volně loženém stavu	nakládku vykládku a manipulaci	provoz			
4.3	4.3.5, 6.8.4	9.1.1.2	1.1.3.6 (8.6)	7.2.4	7.3.3	7.5.11	8.5	5.3.2.3		3.1.2
(12)	(13)	(14)	(15)	(16)	(17)	(18)	(19)	(20)	(1)	(2)
LGBF		FL	3 (D/E)	V12			S2	30	2222	ANISOL
L4BH	TU15 TE19	AT	2 (D/E)			CV13 CV28	S9 S19	60	2224	BENZONITRIL
L4BN		AT	3 (E)	V12				80	2225	BENZENSULFONYLCHLORID
L4BN		AT	2 (E)					80	2226	BENZOTRICHLORID
LGBF		FL	3 (D/E)	V12 V8			S2 S4	39	2227	n-BUTYLMETHAKRYLÁT, STABILIZOVANÝ (n-BUTYL-METHAKRYLÁT, STABILIZOVANÝ)
L10CH	TU14 TU15 TE19 TE21	AT	1 (C/D)			CV1 CV13 CV28	S9 S14	66	2232	2-CHLORETHANAL
SGAH L4BH	TU15 TE19	AT	2 (E)		VC1 VC2 AP7	CV13 CV28	S9	60	2233	CHLORANIZIDINY
LGBF		FL	3 (D/E)	V12			S2	30	2234	CHLORBENZOTRIFLUORIDY
L4BH	TU15 TE19	AT	2 (E)	V12		CV13 CV28	S9	60	2235	CHLORBENZYLCHLORIDY, KAPALNÉ
L4BH	TU15 TE19	AT	2 (D/E)			CV13 CV28	S9 S19	60	2236	3-CHLOR-4-METHYLFENYLISOKYANÁT, KAPALNÝ
SGAH L4BH	TU15 TE19	AT	2 (E)		VC1 VC2 AP7	CV13 CV28	S9	60	2237	CHLORNITROANILÍNY
LGBF		FL	3 (D/E)	V12			S2	30	2238	CHLORTOLUENY
SGAH L4BH	TU15 TE19	AT	2 (E)		VC1 VC2 AP7	CV13 CV28	S9	60	2239	CHLORTOLUIDINY, TUHÉ
L10BH		AT	1 (E)				S20	88	2240	KYSELINA CHROMSIROVÁ
LGBF		FL	2 (D/E)				S2 S20	33	2241	CYKLOHEPTAN
LGBF		FL	2 (D/E)				S2 S20	33	2242	CYKLOHEPTEN
LGBF		FL	3 (D/E)	V12			S2	30	2243	CYKLOHEXYLACETÁT
LGBF		FL	3 (D/E)	V12			S2	30	2244	CYKLOPENTANOL
LGBF		FL	3 (D/E)	V12			S2	30	2245	CYKLOPENTANON

UN číslo	Pojmenování a popis	Třída	Klasifikační kód	Obalová skupina	Bezpečnostní značky	Zvláštní ustanovení	Omezení a vyňaté množství		Balení			Přemístitelné cisterny a kontejnery pro volně ložené látky	
									Pokyny pro balení	Zvláštní ustanovení pro obaly	Ustanovení o společném balení	Pokyny	Zvláštní ustanovení
(1)	(2)	(3a)	(3b)	(4)	(5)	(6)	(7a)	(7b)	(8)	(9a)	(9b)	(10)	(11)
	3.1.2	2.2	2.2	2.1.1.3	5.2.2	3.3	3.4	3.5.1.2	4.1.4	4.1.4	4.1.10	4.2.5.2, 7.3.2	4.2.5.3
2246	CYKLOPENTEN	3	F1	II	3		1 L	E2	P001 IBC02	B8	MP19	T7	TP2
2247	n-DEKAN	3	F1	III	3		5 L	E1	P001 IBC03 LP01 R001		MP19	T2	TP1
2248	DI-n-BUTYLAMIN	8	CF1	II	8+3		1 L	E2	P001 IBC02		MP15	T7	TP2
2249	DICHLORDIMETHYLETHER, SYMETRICKÝ	6.1	TF1	PŘEPRAVA ZAKÁZÁNA									
2250	DICHLORFENYLISOKYANÁTY	6.1	T2	II	6.1		500 g	E4	P002 IBC08	B4	MP10	T3	TP33
2251	BICYKLO[2.2.1]HEPTA-2,5-DIEN, STABILIZOVANÝ (2,5-NORBORNADIEN, STABILIZOVANÝ)	3	F1	II	3	386	1 L	E2	P001 IBC02 R001		MP19	T7	TP2
2252	1,2-DIMETHOXYETHAN	3	F1	II	3		1 L	E2	P001 IBC02 R001		MP19	T4	TP1
2253	N,N-DIMETHYLANILÍN	6.1	T1	II	6.1		100 ml	E4	P001 IBC02		MP15	T7	TP2
2254	ZÁPALKY VĚTROVÉ	4.1	F1	III	4.1	293	5 kg	E0	P407 R001		MP11		
2256	CYKLOHEXEN	3	F1	II	3		1 L	E2	P001 IBC02 R001		MP19	T4	TP1
2257	DRASLÍK	4.3	W2	I	4.3		0	E0	P403 IBC04		MP2	T9	TP7 TP33
2258	1,2-PROPYLENDIAMIN	8	CF1	II	8+3		1 L	E2	P001 IBC02		MP15	T7	TP2
2259	TRIETHYLENTETRAMIN	8	C7	II	8		1 L	E2	P001 IBC02		MP15	T7	TP2
2260	TRIPROPYLAMIN	3	FC	III	3+8		5 L	E1	P001 IBC03 R001		MP19	T4	TP1
2261	XYLENOLY, TUHÉ	6.1	T2	II	6.1		500 g	E4	P002 IBC08	B4	MP10	T3	TP33
2262	DIMETHYLKARBAMOYLCHLORID	8	C3	II	8		1 L	E2	P001 IBC02		MP15	T7	TP2
2263	DIMETHYLCYKLOHEXANY	3	F1	II	3		1 L	E2	P001 IBC02 R001		MP19	T4	TP1
2264	N,N-DIMETHYLCYKLOHEXYLAMIN	8	CF1	II	8+3		1 L	E2	P001 IBC02		MP15	T7	TP2
2265	N,N-DIMETHYLFORMAMID	3	F1	III	3		5 L	E1	P001 IBC03 LP01 R001		MP19	T2	TP2
2266	DIMETHYL-N-PROPYLAMIN	3	FC	II	3+8		1 L	E2	P001 IBC02		MP19	T7	TP2
2267	DIMETHYLTHIOFOSFORYLCHLORID	6.1	TC1	II	6.1+8		100 ml	E4	P001 IBC02		MP15	T7	TP2
2269	3,3'-IMINOBISPROPYLAMIN	8	C7	III	8		5 L	E1	P001 IBC03 LP01 R001		MP19	T4	TP2
2270	ETHYLAMIN, VODNÝ ROZTOK, obsahující nejméně 50 %, ale nejvýše 70 % ethylaminu	3	FC	II	3+8		1 L	E2	P001 IBC02		MP19	T7	TP1
2271	ETHYLAMYLKETON	3	F1	III	3		5 L	E1	P001 IBC03 LP01 R001		MP19	T2	TP1

Cisterny ADR		Vozidla pro přepravu v cisternách	Přepravní kategorie (Kód omezení pro tunely)	Zvláštní ustanovení pro				Identifikační číslo nebezpečnosti	UN číslo	Pojmenování a popis
Kód cisterny	Zvláštní ustanovení			přepravu kusů	přepravu ve volně loženém stavu	nakládku vykládku a manipulaci	provoz			
4.3	4.3.5, 6.8.4	9.1.1.2	1.1.3.6 (8.6)	7.2.4	7.3.3	7.5.11	8.5	5.3.2.3		3.1.2
(12)	(13)	(14)	(15)	(16)	(17)	(18)	(19)	(20)	(1)	(2)
L1,5BN		FL	2 (D/E)				S2 S20	33	2246	CYKLOPENTEN
LGBF		FL	3 (D/E)	V12			S2	30	2247	n-DEKAN
L4BN		FL	2 (D/E)				S2	83	2248	DI-n-BUTYLAMIN
PŘEPRAVA ZAKÁZÁNA									2249	DICHLORDIMETHYLETHER, SYMETRICKÝ
SGAH L4BH	TU15 TE19	AT	2 (D/E)	V11		CV13 CV28	S9 S19	60	2250	DICHLORFENYLISOKYANÁTY
LGBF		FL	2 (D/E)	V8			S2 S20 S4	339	2251	BICYKLO[2.2.1]HEPTA-2,5-DIEN, STABILIZOVANÝ (2,5-NORBORNADIEN, STABILIZOVANÝ)
LGBF		FL	2 (D/E)				S2 S20	33	2252	1,2-DIMETHOXYETHAN
L4BH	TU15 TE19	AT	2 (D/E)			CV13 CV28	S9 S19	60	2253	N,N-DIMETHYLANILÍN
			4 (E)						2254	ZÁPALKY VĚTROVÉ
LGBF		FL	2 (D/E)				S2 S20	33	2256	CYKLOHEXEN
L10BN(+)	TU1 TE5 TT3 TM2	AT	1 (B/E)	V1		CV23	S20	X423	2257	DRASLÍK
L4BN		FL	2 (D/E)				S2	83	2258	1,2-PROPYLENDIAMIN
L4BN		AT	2 (E)					80	2259	TRIETHYLENTETRAMIN
L4BN		FL	3 (D/E)	V12			S2	38	2260	TRIPROPYLAMIN
SGAH L4BH	TU15 TE19	AT	2 (D/E)	V11		CV13 CV28	S9 S19	60	2261	XYLENOLY, TUHÉ
L4BN		AT	2 (E)					80	2262	DIMETHYLKARBAMOYLCHLORID
LGBF		FL	2 (D/E)				S2 S20	33	2263	DIMETHYLCYKLOHEXANY
L4BN		FL	2 (D/E)				S2	83	2264	N,N-DIMETHYLCYKLOHEXYLAMIN
LGBF		FL	3 (D/E)	V12			S2	30	2265	N,N-DIMETHYLFORMAMID
L4BH		FL	2 (D/E)				S2 S20	338	2266	DIMETHYL-N-PROPYLAMIN
L4BH	TU15 TE19	AT	2 (D/E)			CV13 CV28	S9 S19	68	2267	DIMETHYLTHIOFOSFORYLCHLORID
L4BN		AT	3 (E)	V12				80	2269	3,3'-IMINOBISSOPROPYLAMIN
L4BH		FL	2 (D/E)				S2 S20	338	2270	ETHYLAMIN, VODNÝ ROZTOK, obsahující nejméně 50 %, ale nejvýše 70 % ethylaminu
LGBF		FL	3 (D/E)	V12			S2	30	2271	ETHYLAMYLKETON

UN číslo	Pojmenování a popis	Třída	Klasifikační kód	Obalová skupina	Bezpečnostní značky	Zvláštní ustanovení	Omezené a vyňaté množství		Balení			Přemístitelné cisterny a kontejnery pro volně ložené látky	
							(7a)	(7b)	Pokyny pro balení	Zvláštní ustanovení pro obaly	Ustanovení o společném balení	Pokyny	Zvláštní ustanovení
(1)	(2)	(3a)	(3b)	(4)	(5)	(6)	(7a)	(7b)	(8)	(9a)	(9b)	(10)	(11)
	3.1.2	2.2	2.2	2.1.1.3	5.2.2	3.3	3.4	3.5.1.2	4.1.4	4.1.4	4.1.10	4.2.5.2, 7.3.2	4.2.5.3
2272	N-ETHYLANILÍN	6.1	T1	III	6.1		5 L	E1	P001 IBC03 LP01 R001		MP19	T4	TP1
2273	2-ETHYLANILÍN	6.1	T1	III	6.1		5 L	E1	P001 IBC03 LP01 R001		MP19	T4	TP1
2274	N-ETHYL-N-BENZYLANILÍN	6.1	T1	III	6.1		5 L	E1	P001 IBC03 LP01 R001		MP19	T4	TP1
2275	2-ETHYLBUTANOL	3	F1	III	3		5 L	E1	P001 IBC03 LP01 R001		MP19	T2	TP1
2276	2-ETHYLHEXYLAMIN	3	FC	III	3+8		5 L	E1	P001 IBC03 R001		MP19	T4	TP1
2277	ETHYLMETHAKRYLÁT, STABILIZOVANÝ (ETHYLMETHAKRYLÁT, STABILIZOVANÝ)	3	F1	II	3	386	1 L	E2	P001 IBC02 R001		MP19	T4	TP1
2278	n-HEPTEN	3	F1	II	3		1 L	E2	P001 IBC02 R001		MP19	T4	TP1
2279	HEXACHLORBUTADIEN	6.1	T1	III	6.1		5 L	E1	P001 IBC03 LP01 R001		MP19	T4	TP1
2280	HEXAMETHYLENDIAMIN, TUHÝ	8	C8	III	8		5 kg	E1	P002 IBC08 LP02 R001	B3	MP10	T1	TP33
2281	HEXAMETHYLENDIISOKYANÁT	6.1	T1	II	6.1		100 ml	E4	P001 IBC02		MP15	T7	TP2
2282	HEXANOLY	3	F1	III	3		5 L	E1	P001 IBC03 LP01 R001		MP19	T2	TP1
2283	ISOBUTYLMETHAKRYLÁT, STABILIZOVANÝ (ISOBUTYLMETHAKRYLÁT, STABILIZOVANÝ)	3	F1	III	3	386	5 L	E1	P001 IBC03 LP01 R001		MP19	T2	TP1
2284	ISOBUTYRONITRIL	3	FT1	II	3+6.1		1 L	E2	P001 IBC02		MP19	T7	TP2
2285	ISOKYANÁTOBENZOTRIFLUORIDY	6.1	TF1	II	6.1+3		100 ml	E4	P001 IBC02		MP15	T7	TP2
2286	PENTAMETHYLHEPTAN	3	F1	III	3		5 L	E1	P001 IBC03 LP01 R001		MP19	T2	TP1
2287	ISOHEPTEN	3	F1	II	3		1 L	E2	P001 IBC02 R001		MP19	T4	TP1
2288	ISOHEXEN	3	F1	II	3		1 L	E2	P001 IBC02 R001	B8	MP19	T11	TP1
2289	ISOFORONDIAMIN	8	C7	III	8		5 L	E1	P001 IBC03 LP01 R001		MP19	T4	TP1
2290	ISOFORONDIISOKYANÁT	6.1	T1	III	6.1		5 L	E1	P001 IBC03 LP01 R001		MP19	T4	TP2

Cisterny ADR		Vozidla pro přepravu v cisternách	Přepravní kategorie (Kód omezení pro tunely)	Zvláštní ustanovení pro				Identifikační číslo nebezpečnosti	UN číslo	Pojmenování a popis
Kód cisterny	Zvláštní ustanovení			přepravu kusů	přepravu ve volně loženém stavu	nakládku vykládku a manipulaci	provoz			
4.3	4.3.5, 6.8.4	9.1.1.2	1.1.3.6 (8.6)	7.2.4	7.3.3	7.5.11	8.5	5.3.2.3	3.1.2	
(12)	(13)	(14)	(15)	(16)	(17)	(18)	(19)	(20)	(1)	(2)
L4BH	TU15 TE19	AT	2 (E)	V12		CV13 CV28	S9	60	2272	N-ETHYLANILÍN
L4BH	TU15 TE19	AT	2 (E)	V12		CV13 CV28	S9	60	2273	2-ETHYLANILÍN
L4BH	TU15 TE19	AT	2 (E)	V12		CV13 CV28	S9	60	2274	N-ETHYL-N-BENZYLANILÍN
LGBF		FL	3 (D/E)	V12			S2	30	2275	2-ETHYLBUTANOL
L4BN		FL	3 (D/E)	V12			S2	38	2276	2-ETHYLHEXYLAMIN
LGBF		FL	2 (D/E)	V8			S2 S20 S4	339	2277	ETHYLMETHAKRYLÁT, STABILIZOVANÝ (ETHYL-METHAKRYLÁT, STABILIZOVANÝ)
LGBF		FL	2 (D/E)				S2 S20	33	2278	n-HEPTEN
L4BH	TU15 TE19	AT	2 (E)	V12		CV13 CV28	S9	60	2279	HEXACHLORBUTADIEN
SGAV L4BN		AT	3 (E)		VC1 VC2 AP7			80	2280	HEXAMETHYLENDIAMIN, TUHÝ
L4BH	TU15 TE19	AT	2 (D/E)			CV13 CV28	S9 S19	60	2281	HEXAMETHYLENDIISOKYANÁT
LGBF		FL	3 (D/E)	V12			S2	30	2282	HEXANOLY
LGBF		FL	3 (D/E)	V12 V8			S2 S4	39	2283	ISOBUTYLMETHAKRYLÁT, STABILIZOVANÝ (ISOBUTYL-METHAKRYLÁT, STABILIZOVANÝ)
L4BH	TU15	FL	2 (D/E)			CV13 CV28	S2 S19	336	2284	ISOBUTYRONITRIL
L4BH	TU15 TE19	FL	2 (D/E)			CV13 CV28	S2 S9 S19	63	2285	ISOKYANÁTOBENZOTRIFLUORIDY
LGBF		FL	3 (D/E)	V12			S2	30	2286	PENTAMETHYLHEPTAN
LGBF		FL	2 (D/E)				S2 S20	33	2287	ISOHEPTEN
LGBF		FL	2 (D/E)				S2 S20	33	2288	ISOHEXEN
L4BN		AT	3 (E)	V12				80	2289	ISOFORONDIAMIN
L4BH	TU15 TE19	AT	2 (E)	V12		CV13 CV28	S9	60	2290	ISOFORONDIISOKYANÁT

UN číslo	Pojmenování a popis	Třída	Klasifikační kód	Obalová skupina	Bezpečnostní značky	Zvláštní ustanovení	Omezené a vyňaté množství		Balení			Přemístitelné cisterny a kontejnery pro volně ložené látky	
							3.4	3.5.1.2	Pokyny pro balení	Zvláštní ustanovení pro obaly	Ustanovení o společném balení	Pokyny	Zvláštní ustanovení
	3.1.2	2.2	2.2	2.1.1.3	5.2.2	3.3	3.4	3.5.1.2	4.1.4	4.1.4	4.1.10	4.2.5.2, 7.3.2	4.2.5.3
(1)	(2)	(3a)	(3b)	(4)	(5)	(6)	(7a)	(7b)	(8)	(9a)	(9b)	(10)	(11)
2291	SLOUČENINA OLOVA, ROZPUSTNÁ, J.N.	6.1	T5	III	6.1	199 274 535	5 kg	E1	P002 IBC08 LP02 R001	B3	MP10	T1	TP33
2293	4-METHOXY-4-METHYLPENTAN-2-ON	3	F1	III	3		5 L	E1	P001 IBC03 LP01 R001		MP19	T2	TP1
2294	N-METHYLANILÍN	6.1	T1	III	6.1		5 L	E1	P001 IBC03 LP01 R001		MP19	T4	TP1
2295	METHYLCHLORACETÁT (METHYLCHLORACETÁT)	6.1	TF1	I	6.1+3		0	E0	P001		MP8 MP17	T14	TP2
2296	METHYLCYKLOHEXAN	3	F1	II	3		1 L	E2	P001 IBC02 R001		MP19	T4	TP1
2297	METHYLCYKLOHEXANON	3	F1	III	3		5 L	E1	P001 IBC03 LP01 R001		MP19	T2	TP1
2298	METHYLCYKLOPENTAN	3	F1	II	3		1 L	E2	P001 IBC02 R001		MP19	T4	TP1
2299	METHYLDICHLORACETÁT (METHYL-DICHLORACETÁT)	6.1	T1	III	6.1		5 L	E1	P001 IBC03 LP01 R001		MP19	T4	TP1
2300	2-METHYL-5-ETHYLPYRIDIN	6.1	T1	III	6.1		5 L	E1	P001 IBC03 LP01 R001		MP19	T4	TP1
2301	2-METHYLFURAN	3	F1	II	3		1 L	E2	P001 IBC02 R001		MP19	T4	TP1
2302	5-METHYLHEXAN-2-ON	3	F1	III	3		5 L	E1	P001 IBC03 LP01 R001		MP19	T2	TP1
2303	ISOPROPENYLBENZEN	3	F1	III	3		5 L	E1	P001 IBC03 LP01 R001		MP19	T2	TP1
2304	NAFTALEN, ROZTAVENÝ	4.1	F2	III	4.1	536	0	E0				T1	TP3
2305	KYSELINA NITROBENZENSULFONOVÁ	8	C4	II	8		1 kg	E2	P002 IBC08	B4	MP10	T3	TP33
2306	NITROBENZOTRIFLUORIDY, KAPALNÉ	6.1	T1	II	6.1		100 ml	E4	P001 IBC02		MP15	T7	TP2
2307	3-NITRO-4-CHLORBENZOTRIFLUORID	6.1	T1	II	6.1		100 ml	E4	P001 IBC02		MP10	T7	TP2
2308	KYSELINA NITROSYLSÍROVÁ, KAPALNÁ	8	C1	II	8		1 L	E2	P001 IBC02		MP15	T8	TP2
2309	OKTADIENY	3	F1	II	3		1 L	E2	P001 IBC02 R001		MP19	T4	TP1
2310	2,4-PENTADION (PENTA-2,4-DION)	3	FT1	III	3+6.1		5 L	E1	P001 IBC03 R001		MP19	T4	TP1
2311	FENETIDINY (ETHOXYANILÍNY)	6.1	T1	III	6.1	279	5 L	E1	P001 IBC03 LP01 R001		MP19	T4	TP1

Cisterny ADR		Vozidla pro přepravu v cisternách	Přepravní kategorie (Kód omezení pro tunely)	Zvláštní ustanovení pro				Identifikační číslo nebezpečnosti	UN číslo	Pojmenování a popis
Kód cisterny	Zvláštní ustanovení			přepravu kusů	přepravu ve volně loženém stavu	nakládku vykládku a manipulaci	provoz			
4.3	4.3.5, 6.8.4	9.1.1.2	1.1.3.6 (8.6)	7.2.4	7.3.3	7.5.11	8.5	5.3.2.3		3.1.2
(12)	(13)	(14)	(15)	(16)	(17)	(18)	(19)	(20)	(1)	(2)
SGAH L4BH	TU15 TE19	AT	2 (E)		VC1 VC2 AP7	CV13 CV28	S9	60	2291	SLOUČENINA OLOVA, ROZPUSTNÁ, J.N.
LGBF		FL	3 (D/E)	V12			S2	30	2293	4-METHOXY-4-METHYLPENTAN-2-ON
L4BH	TU15 TE19	AT	2 (E)	V12		CV13 CV28	S9	60	2294	N-METHYLANILÍN
L10CH	TU14 TU15 TE19 TE21	FL	1 (C/D)			CV1 CV13 CV28	S2 S9 S14	663	2295	METHYLCHLORACETÁT (METHYL- CHLORACETÁT)
LGBF		FL	2 (D/E)				S2 S20	33	2296	METHYLCYKLOHEXAN
LGBF		FL	3 (D/E)	V12			S2	30	2297	METHYLCYKLOHEXANON
LGBF		FL	2 (D/E)				S2 S20	33	2298	METHYLCYKLOPENTAN
L4BH	TU15 TE19	AT	2 (E)	V12		CV13 CV28	S9	60	2299	METHYLDICHLORACETÁT (METHYL- DICHLORACETÁT)
L4BH	TU15 TE19	AT	2 (E)	V12		CV13 CV28	S9	60	2300	2-METHYL-5-ETHYLPYRIDIN
LGBF		FL	2 (D/E)				S2 S20	33	2301	2-METHYLFURAN
LGBF		FL	3 (D/E)	V12			S2	30	2302	5-METHYLHEXAN-2-ON
LGBF		FL	3 (D/E)	V12			S2	30	2303	ISOPROPENYLBENZEN
LGBV	TU27 TE4 TE6	AT	3 (E)					44	2304	NAFTELEN, ROZTAVENÝ
L4BN SGAN		AT	2 (E)	V11				80	2305	KYSELINA NITROBENZENSULFONOVÁ
L4BH	TU15 TE19	AT	2 (D/E)			CV13 CV28	S9 S19	60	2306	NITROBENZOTRIFLURIDY, KAPALNÉ
L4BH	TU15 TE19	AT	2 (D/E)			CV13 CV28	S9 S19	60	2307	3-NITRO-4-CHLORBENZOTRIFLUORID
L4BN		AT	2 (E)					X80	2308	KYSELINA NITROSYLSÍROVÁ, KAPALNÁ
LGBF		FL	2 (D/E)				S2 S20	33	2309	OKTADIENY
L4BH	TU15	FL	3 (D/E)	V12		CV13 CV28	S2	36	2310	2,4-PENTADION (PENTA-2,4-DION)
L4BH	TU15 TE19	AT	2 (E)	V12		CV13 CV28	S9	60	2311	FENETIDINY (ETHOXYANILINY)

UN číslo	Pojmenování a popis	Třída	Klasifikační kód	Obalová skupina	Bezpečnostní značky	Zvláštní ustanovení	Omezené a vyňaté množství		Balení			Přemístitelné cisterny a kontejnery pro volně ložené látky	
							(7a)	(7b)	Pokyny pro balení	Zvláštní ustanovení pro obaly	Ustanovení o společném balení	Pokyny	Zvláštní ustanovení
(1)	(2)	(3a)	(3b)	(4)	(5)	(6)	(7a)	(7b)	(8)	(9a)	(9b)	(10)	(11)
	3.1.2	2.2	2.2	2.1.1.3	5.2.2	3.3	3.4	3.5.1.2	4.1.4	4.1.4	4.1.10	4.2.5.2, 7.3.2	4.2.5.3
2312	FENOL, ROZTAVENÝ	6.1	T1	II	6.1		0	E0				T7	TP3
2313	PIKOLINY	3	F1	III	3		5 L	E1	P001 IBC03 LP01 R001		MP19	T4	TP1
2315	BIFENYLY POLYCHLOROVANÉ, KAPALNÉ	9	M2	II	9	305	1 L	E2	P906 IBC02		MP15	T4	TP1
2316	KYANOMĚDNAN SODNÝ, TUHÝ	6.1	T5	I	6.1		0	E5	P002 IBC07		MP18	T6	TP33
2317	KYANOMĚDNAN SODNÝ, ROZTOK	6.1	T4	I	6.1		0	E5	P001		MP8 MP17	T14	TP2
2318	HYDROGENSULFID SODNÝ, s méně než 25 % krystalové vody	4.2	S4	II	4.2	504	0	E2	P410 IBC06		MP14	T3	TP33
2319	UHLOVODÍKY, TERPENICKÉ, J.N.	3	F1	III	3		5 L	E1	P001 IBC03 LP01 R001		MP19	T4	TP1 TP29
2320	TETRAETHYLENPENTAMIN	8	C7	III	8		5 L	E1	P001 IBC03 LP01 R001		MP19	T4	TP1
2321	TRICHLORBENZENY, KAPALNÉ	6.1	T1	III	6.1		5 L	E1	P001 IBC03 LP01 R001		MP19	T4	TP1
2322	TRICHLORBUTEN	6.1	T1	II	6.1		100 ml	E4	P001 IBC02		MP15	T7	TP2
2323	TRIETHYLFOSEFIT (TRIETHYLFOSEFIT)	3	F1	III	3		5 L	E1	P001 IBC03 LP01 R001		MP19	T2	TP1
2324	TRISOBUTYLEN	3	F1	III	3		5 L	E1	P001 IBC03 LP01 R001		MP19	T4	TP1
2325	1,3,5-TRIMETHYLBENZEN	3	F1	III	3		5 L	E1	P001 IBC03 LP01 R001		MP19	T2	TP1
2326	TRIMETHYLCYKLOHEXYLAMIN	8	C7	III	8		5 L	E1	P001 IBC03 LP01 R001		MP19	T4	TP1
2327	TRIMETHYLHEXAMETHYLEN-DIAMINY (TRIMETHYLHEXAMETHYLENDIAMINY)	8	C7	III	8		5 L	E1	P001 IBC03 LP01 R001		MP19	T4	TP1
2328	TRIMETHYLHEXAMETHYLEN-DIISOKYANÁT (TRIMETHYLHEXAMETHYLENDIISOKYANÁT) (a isomerní směsí)	6.1	T1	III	6.1		5 L	E1	P001 IBC03 LP01 R001		MP19	T4	TP2
2329	TRIMETHYLFOSEFIT (TRIMETHYLFOSEFIT)	3	F1	III	3		5 L	E1	P001 IBC03 LP01 R001		MP19	T2	TP1
2330	UNDEKAN	3	F1	III	3		5 L	E1	P001 IBC03 LP01 R001		MP19	T2	TP1

Cisterny ADR		Vozidla pro přepravu v cisternách	Přepravní kategorie (Kód omezení pro tunely)	Zvláštní ustanovení pro				Identifikační číslo nebezpečnosti	UN číslo	Pojmenování a popis
Kód cisterny	Zvláštní ustanovení			přepravu kusů	přepravu ve volně loženém stavu	nakládku vykládku a manipulaci	provoz			
4.3	4.3.5, 6.8.4	9.1.1.2	1.1.3.6 (8.6)	7.2.4	7.3.3	7.5.11	8.5	5.3.2.3		3.1.2
(12)	(13)	(14)	(15)	(16)	(17)	(18)	(19)	(20)	(1)	(2)
L4BH	TU15 TE19	AT	0 (D/E)			CV13	S9 S19	60	2312	FENOL, ROZTAVENÝ
LGBF		FL	3 (D/E)	V12			S2	30	2313	PIKOLINY
L4BH	TU15	AT	0 (D/E)		VC1 VC2 AP9	CV1 CV13 CV28	S19	90	2315	BIFENYLY POLYCHLOROVANÉ, KAPALNÉ
S10AH	TU15 TE19	AT	1 (C/E)	V10		CV1 CV13 CV28	S9 S14	66	2316	KYANOMĚDNAN SODNÝ, TUHÝ
L10CH	TU14 TU15 TE19 TE21	AT	1 (C/E)			CV1 CV13 CV28	S9 S14	66	2317	KYANOMĚDNAN SODNÝ, ROZTOK
SGAN		AT	2 (D/E)	V1				40	2318	HYDROGENSULFID SODNÝ, s méně než 25 % krystalové vody
LGBF		FL	3 (D/E)	V12			S2	30	2319	UHLOVODÍKY, TERPENICKÉ, J.N.
L4BN		AT	3 (E)	V12				80	2320	TETRAETHYLENPENTAMIN
L4BH	TU15 TE19	AT	2 (E)	V12		CV13 CV28	S9	60	2321	TRICHLORBENZENY, KAPALNÉ
L4BH	TU15 TE19	AT	2 (D/E)			CV13 CV28	S9 S19	60	2322	TRICHLORBUTEN
LGBF		FL	3 (D/E)	V12			S2	30	2323	TRIETHYLFOSFIT (TRIETHYL-FOSFIT)
LGBF		FL	3 (D/E)	V12			S2	30	2324	TRISOBTYLEN
LGBF		FL	3 (D/E)	V12			S2	30	2325	1,3,5-TRIMETHYLBENZEN
L4BN		AT	3 (E)	V12				80	2326	TRIMETHYLCYKLOHEXYLAMIN
L4BN		AT	3 (E)	V12				80	2327	TRIMETHYLHEXAMETHYLEN-DIAMIN (TRIMETHYLHEXAMETHYLENDIAMIN)
L4BH	TU15 TE19	AT	2 (E)	V12		CV13 CV28	S9	60	2328	TRIMETHYLHEXAMETHYLEN-DIISOKYANÁT (TRIMETHYLHEXAMETHYLENDIISOKYANÁT) (a isomerní směsí)
LGBF		FL	3 (D/E)	V12			S2	30	2329	TRIMETHYLFOSFIT (TRIMETHYL-FOSFIT)
LGBF		FL	3 (D/E)	V12			S2	30	2330	UNDEKAN

UN číslo	Pojmenování a popis	Třída	Klasifikační kód	Obalová skupina	Bezpečnostní značky	Zvláštní ustanovení	Omezení a vyňaté množství		Balení			Přemístitelné cisterny a kontejnery pro volně ložené látky	
									Pokyny pro balení	Zvláštní ustanovení pro obaly	Ustanovení o společném balení	Pokyny	Zvláštní ustanovení
	3.1.2	2.2	2.2	2.1.1.3	5.2.2	3.3	3.4	3.5.1.2	4.1.4	4.1.4	4.1.10	4.2.5.2, 7.3.2	4.2.5.3
(1)	(2)	(3a)	(3b)	(4)	(5)	(6)	(7a)	(7b)	(8)	(9a)	(9b)	(10)	(11)
2331	CHLORID ZINEČNATÝ, BEZVODÝ	8	C2	III	8		5 kg	E1	P002 IBC08 LP02 R001	B3	MP10	T1	TP33
2332	ACETALDEHYDOXIM	3	F1	III	3		5 L	E1	P001 IBC03 LP01 R001		MP19	T4	TP1
2333	ALLYLACETÁT (ALLYL-ACETÁT)	3	FT1	II	3+6.1		1 L	E2	P001 IBC02		MP19	T7	TP1
2334	ALLYLAMIN	6.1	TF1	I	6.1+3	354	0	E0	P602		MP8 MP17	T20	TP2
2335	ALLYLETHYLETHER	3	FT1	II	3+6.1		1 L	E2	P001 IBC02		MP19	T7	TP1
2336	ALLYLFORMIÁT (ALLYL-FORMIÁT)	3	FT1	I	3+6.1		0	E0	P001		MP7 MP17	T14	TP2
2337	THIOFENOL (fenymerkaptan)	6.1	TF1	I	6.1+3	354	0	E0	P602		MP8 MP17	T20	TP2
2338	BENZOTRIFLUORID	3	F1	II	3		1 L	E2	P001 IBC02 R001		MP19	T4	TP1
2339	2-BROMBUTAN	3	F1	II	3		1 L	E2	P001 IBC02 R001		MP19	T4	TP1
2340	2-BROMETHYLETHYLETHER	3	F1	II	3		1 L	E2	P001 IBC02 R001		MP19	T4	TP1
2341	1-BROM-3-METHYLBUTAN	3	F1	III	3		5 L	E1	P001 IBC03 LP01 R001		MP19	T2	TP1
2342	BROMMETHYLPROPANY	3	F1	II	3		1 L	E2	P001 IBC02 R001		MP19	T4	TP1
2343	2-BROMPENTAN	3	F1	II	3		1 L	E2	P001 IBC02 R001		MP19	T4	TP1
2344	BROMPROPANY	3	F1	II	3		1 L	E2	P001 IBC02 R001		MP19	T4	TP1
2344	BROMPROPANY	3	F1	III	3		5 L	E1	P001 IBC03 LP01 R001		MP19	T2	TP1
2345	3-BROMPROPIN	3	F1	II	3		1 L	E2	P001 IBC02 R001		MP19	T4	TP1
2346	BUTANDION	3	F1	II	3		1 L	E2	P001 IBC02 R001		MP19	T4	TP1
2347	BUTANTHIOL (butylmerkaptan)	3	F1	II	3		1 L	E2	P001 IBC02 R001		MP19	T4	TP1
2348	BUTYLAKRYLÁTY, STABILIZOVANÉ (BUTYL- AKRYLÁTY, STABILIZOVANÉ)	3	F1	III	3	386	5 L	E1	P001 IBC03 LP01 R001		MP19	T2	TP1
2350	BUTYLMETHYLETHER	3	F1	II	3		1 L	E2	P001 IBC02 R001		MP19	T4	TP1

Cisterny ADR		Vozidla pro přepravu v cisternách	Přepravní kategorie (Kód omezení pro tunely)	Zvláštní ustanovení pro				Identifikační číslo nebezpečnosti	UN číslo	Pojmenování a popis
Kód cisterny	Zvláštní ustanovení			přepravu kusů	přepravu ve volně loženém stavu	nakládku vykládku a manipulaci	provoz			
4.3	4.3.5, 6.8.4	9.1.1.2	1.1.3.6 (8.6)	7.2.4	7.3.3	7.5.11	8.5	5.3.2.3	3.1.2	
(12)	(13)	(14)	(15)	(16)	(17)	(18)	(19)	(20)	(1)	(2)
SGAV		AT	3 (E)		VC1 VC2 AP7			80	2331	CHLORID ZINEČNATÝ, BEZVODÝ
LGBF		FL	3 (D/E)	V12			S2	30	2332	ACETALDEHYDOXIM
L4BH	TU15	FL	2 (D/E)			CV13 CV28	S2 S19	336	2333	ALLYLACETÁT (ALLYL-ACETÁT)
L10CH	TU14 TU15 TE19 TE21	FL	1 (C/D)			CV1 CV13 CV28	S2 S9 S14	663	2334	ALLYLAMIN
L4BH	TU15	FL	2 (D/E)			CV13 CV28	S2 S19	336	2335	ALLYLETHYLETHER
L10CH	TU14 TU15 TE21	FL	1 (C/E)			CV13 CV28	S2 S22	336	2336	ALLYLFORMIÁT (ALLYL-FORMIÁT)
L10CH	TU14 TU15 TE19 TE21	FL	1 (C/D)			CV1 CV13 CV28	S2 S9 S14	663	2337	THIOFENOL (fenylmerkaptan)
LGBF		FL	2 (D/E)				S2 S20	33	2338	BENZOTRIFLUORID
LGBF		FL	2 (D/E)				S2 S20	33	2339	2-BROMBUTAN
LGBF		FL	2 (D/E)				S2 S20	33	2340	2-BROMETHYLETHYLETHER
LGBF		FL	3 (D/E)	V12			S2	30	2341	1-BROM-3-METHYLBUTAN
LGBF		FL	2 (D/E)				S2 S20	33	2342	BROMMETHYLPROPANY
LGBF		FL	2 (D/E)				S2 S20	33	2343	2-BROMPENTAN
LGBF		FL	2 (D/E)				S2 S20	33	2344	BROMPROPANY
LGBF		FL	3 (D/E)	V12			S2	30	2344	BROMPROPANY
LGBF		FL	2 (D/E)				S2 S20	33	2345	3-BROMPROPIN
LGBF		FL	2 (D/E)				S2 S20	33	2346	BUTANDION
LGBF		FL	2 (D/E)				S2 S20	33	2347	BUTANTHIOL (butylmerkaptan)
LGBF		FL	3 (D/E)	V12 V8			S2 S4	39	2348	BUTYLAKRYLÁTY, STABILIZOVANÉ (BUTYL- AKRYLÁTY, STABILIZOVANÉ)
LGBF		FL	2 (D/E)				S2 S20	33	2350	BUTYLMETHYLETHER

UN číslo	Pojmenování a popis	Třída	Klasifikační kód	Obalová skupina	Bezpečnostní značky	Zvláštní ustanovení	Omezení a vyňatí množství		Balení			Přemístitelné cisterny a kontejnery pro volně ložené látky	
									Pokyny pro balení	Zvláštní ustanovení pro obaly	Ustanovení o společném balení	Pokyny	Zvláštní ustanovení
	3.1.2	2.2	2.2	2.1.1.3	5.2.2	3.3	3.4	3.5.1.2	4.1.4	4.1.4	4.1.10	4.2.5.2, 7.3.2	4.2.5.3
(1)	(2)	(3a)	(3b)	(4)	(5)	(6)	(7a)	(7b)	(8)	(9a)	(9b)	(10)	(11)
2351	BUTYLNITRITY (BUTYL-NITRITY)	3	F1	II	3		1 L	E2	P001 IBC02 R001		MP19	T4	TP1
2351	BUTYLNITRITY (BUTYL-NITRITY)	3	F1	III	3		5 L	E1	P001 IBC03 LP01 R001		MP19	T2	TP1
2352	BUTYLVINYLETHER, STABILIZOVANÝ	3	F1	II	3	386	1 L	E2	P001 IBC02 R001		MP19	T4	TP1
2353	BUTYRYLCHLORID	3	FC	II	3+8		1 L	E2	P001 IBC02		MP19	T8	TP2
2354	CHLORMETHYLETHYLETHER	3	FT1	II	3+6.1		1 L	E2	P001 IBC02		MP19	T7	TP1
2356	2-CHLORPROPAN	3	F1	I	3		0	E3	P001		MP7 MP17	T11	TP2
2357	CYKLOHEXYLAMIN	8	CF1	II	8+3		1 L	E2	P001 IBC02		MP15	T7	TP2
2358	CYKLOOKTATETRAEN	3	F1	II	3		1 L	E2	P001 IBC02 R001		MP19	T4	TP1
2359	DIALLYLAMIN	3	FTC	II	3+6.1+8		1 L	E2	P001 IBC02		MP19	T7	TP1
2360	DIALLYLETHER	3	FT1	II	3+6.1		1 L	E2	P001 IBC02		MP19	T7	TP1
2361	DIISOBYTYLAMIN	3	FC	III	3+8		5 L	E1	P001 IBC03 R001		MP19	T4	TP1
2362	1,1-DICHLORETHAN	3	F1	II	3		1 L	E2	P001 IBC02 R001		MP19	T4	TP1
2363	ETHANTHIOL (ethylmerkaptan)	3	F1	I	3		0	E0	P001		MP7 MP17	T11	TP2
2364	n-PROPYLBENZEN	3	F1	III	3		5 L	E1	P001 IBC03 LP01 R001		MP19	T2	TP1
2366	DIETHYLKARBONÁT (DIETHYLKARBONÁT)	3	F1	III	3		5 L	E1	P001 IBC03 LP01 R001		MP19	T2	TP1
2367	alfa-METHYLVALERALDEHYD	3	F1	II	3		1 L	E2	P001 IBC02 R001		MP19	T4	TP1
2368	alfa-PINEN	3	F1	III	3		5 L	E1	P001 IBC03 LP01 R001		MP19	T2	TP1
2370	1-HEXEN	3	F1	II	3		1 L	E2	P001 IBC02 R001		MP19	T4	TP1
2371	ISOPENTENY	3	F1	I	3		0	E3	P001		MP7 MP17	T11	TP2
2372	1,2-BIS(DIMETHYLAMINO)ETHAN	3	F1	II	3		1 L	E2	P001 IBC02 R001		MP19	T4	TP1
2373	DIETHOXYMETHAN	3	F1	II	3		1 L	E2	P001 IBC02 R001		MP19	T4	TP1
2374	3,3-DIETHOXYPROPEN	3	F1	II	3		1 L	E2	P001 IBC02 R001		MP19	T4	TP1
2375	DIETHYLSULFID	3	F1	II	3		1 L	E2	P001 IBC02 R001		MP19	T7	TP1

Cisterny ADR		Vozidla pro přepravu v cisternách	Přepravní kategorie (Kód omezení pro tunely)	Zvláštní ustanovení pro				Identifikační číslo nebezpečnosti	UN číslo	Pojmenování a popis
Kód cisterny	Zvláštní ustanovení			přepravu kusů	přepravu ve volně loženém stavu	nakládku vykládku a manipulaci	provoz			
4.3	4.3.5, 6.8.4	9.1.1.2	1.1.3.6 (8.6)	7.2.4	7.3.3	7.5.11	8.5	5.3.2.3	3.1.2	
(12)	(13)	(14)	(15)	(16)	(17)	(18)	(19)	(20)	(1)	(2)
LGBF		FL	2 (D/E)				S2 S20	33	2351	BUTYLNITRITY (BUTYL-NITRITY)
LGBF		FL	3 (D/E)	V12			S2	30	2351	BUTYLNITRITY (BUTYL-NITRITY)
LGBF		FL	2 (D/E)	V8			S2 S20 S4	339	2352	BUTYLVINYLETHER, STABILIZOVANÝ
L4BH		FL	2 (D/E)				S2 S20	338	2353	BUTYRYLCHLORID
L4BH	TU15	FL	2 (D/E)			CV13 CV28	S2 S19	336	2354	CHLORMETHYLETHYLETHER
L4BN		FL	1 (D/E)				S2 S20	33	2356	2-CHLORPROPAN
L4BN		FL	2 (D/E)				S2	83	2357	CYKLOHEXYLAMIN
LGBF		FL	2 (D/E)				S2 S20	33	2358	CYKLOOKTATETRAEN
L4BH	TU15	FL	2 (D/E)			CV13 CV28	S2 S19	338	2359	DIALLYLAMIN
L4BH	TU15	FL	2 (D/E)			CV13 CV28	S2 S19	336	2360	DIALLYLETHER
L4BN		FL	3 (D/E)	V12			S2	38	2361	DIISOBUTYLAMIN
LGBF		FL	2 (D/E)				S2 S20	33	2362	1,1-DICHLORETHAN
L4BN		FL	1 (D/E)				S2 S20	33	2363	ETHANTHIOL (ethylmerkaptan)
LGBF		FL	3 (D/E)	V12			S2	30	2364	n-PROPYLBENZEN
LGBF		FL	3 (D/E)	V12			S2	30	2366	DIETHYLKARBONÁT (DIETHYL-KARBONÁT)
LGBF		FL	2 (D/E)				S2 S20	33	2367	alfa-METHYLVALERALDEHYD
LGBF		FL	3 (D/E)	V12			S2	30	2368	alfa-PINEN
LGBF		FL	2 (D/E)				S2 S20	33	2370	1-HEXEN
L4BN		FL	1 (D/E)				S2 S20	33	2371	ISOPENTENY
LGBF		FL	2 (D/E)				S2 S20	33	2372	1,2-BIS(DIMETHYLAMINO)ETHAN
LGBF		FL	2 (D/E)				S2 S20	33	2373	DIETHOXYMETHAN
LGBF		FL	2 (D/E)				S2 S20	33	2374	3,3-DIETHOXYPROPEN
LGBF		FL	2 (D/E)				S2 S20	33	2375	DIETHYLSULFID

UN číslo	Pojmenování a popis	Třída	Klasifikační kód	Obalová skupina	Bezpečnostní značky	Zvláštní ustanovení	Omezené a vyňaté množství		Balení			Přemístitelné cisterny a kontejnery pro volně ložené látky	
									Pokyny pro balení	Zvláštní ustanovení pro obaly	Ustanovení o společném balení	Pokyny	Zvláštní ustanovení
	3.1.2	2.2	2.2	2.1.1.3	5.2.2	3.3	3.4	3.5.1.2	4.1.4	4.1.4	4.1.10	4.2.5.2, 7.3.2	4.2.5.3
(1)	(2)	(3a)	(3b)	(4)	(5)	(6)	(7a)	(7b)	(8)	(9a)	(9b)	(10)	(11)
2376	2,3-DIHYDROPIRAN	3	F1	II	3		1 L	E2	P001 IBC02 R001		MP19	T4	TP1
2377	1,1-DIMETHOXYETHAN	3	F1	II	3		1 L	E2	P001 IBC02 R001		MP19	T7	TP1
2378	DIMETHYLAMINOACETONITRIL	3	FT1	II	3+6.1		1 L	E2	P001 IBC02		MP19	T7	TP1
2379	1,3-DIMETHYLBUTYLAMIN	3	FC	II	3+8		1 L	E2	P001 IBC02		MP19	T7	TP1
2380	DIMETHYLDIETHOXYSILAN	3	F1	II	3		1 L	E2	P001 IBC02 R001		MP19	T4	TP1
2381	DIMETHYLDISULFID	3	FT1	II	3+6.1		1 L	E0	P001 IBC02		MP19	T7	TP2 TP39
2382	DIMETHYLHYDRAZIN, SYMETRICKÝ	6.1	TF1	I	6.1+3	354	0	E0	P602		MP8 MP17	T20	TP2
2383	DIPROPYLAMIN	3	FC	II	3+8	386	1 L	E2	P001 IBC02		MP19	T7	TP1
2384	DI-n-PROPYLETER	3	F1	II	3		1 L	E2	P001 IBC02 R001		MP19	T4	TP1
2385	ETHYLISOBUTYRÁT (ETHYLISOBUTYRÁT)	3	F1	II	3		1 L	E2	P001 IBC02 R001		MP19	T4	TP1
2386	1-ETHYLPYRIDIN	3	FC	II	3+8		1 L	E2	P001 IBC02		MP19	T7	TP1
2387	FLUORBENZEN	3	F1	II	3		1 L	E2	P001 IBC02 R001		MP19	T4	TP1
2388	FLUORTOLUENY	3	F1	II	3		1 L	E2	P001 IBC02 R001		MP19	T4	TP1
2389	FURAN	3	F1	I	3		0	E3	P001		MP7 MP17	T12	TP2
2390	2-JOUBUTAN	3	F1	II	3		1 L	E2	P001 IBC02 R001		MP19	T4	TP1
2391	JODMETHYLPROPANY	3	F1	II	3		1 L	E2	P001 IBC02 R001		MP19	T4	TP1
2392	JODPROPANY	3	F1	III	3		5 L	E1	P001 IBC03 LP01 R001		MP19	T2	TP1
2393	ISOBUTYLFORMIÁT (ISOBUTYLFORMIÁT)	3	F1	II	3		1 L	E2	P001 IBC02 R001		MP19	T4	TP1
2394	ISOBUTYLPROPIONÁT (ISOBUTYLPROPIONÁT)	3	F1	III	3		5 L	E1	P001 IBC03 LP01 R001		MP19	T2	TP1
2395	ISOBUTYRYLCHLORID	3	FC	II	3+8		1 L	E2	P001 IBC02		MP19	T7	TP2
2396	METHAKRYLALDEHYD, STABILIZOVANÝ	3	FT1	II	3+6.1	386	1 L	E2	P001 IBC02		MP19	T7	TP1
2397	3-METHYLBUTAN-2-ON	3	F1	II	3		1 L	E2	P001 IBC02 R001		MP19	T4	TP1
2398	terc-BUTYLMETHYLETER	3	F1	II	3		1 L	E2	P001 IBC02 R001		MP19	T7	TP1

Cisterny ADR		Vozidla pro přepravu v cisternách	Přepravní kategorie (Kód omezení pro tunely)	Zvláštní ustanovení pro				Identifikační číslo nebezpečnosti	UN číslo	Pojmenování a popis
Kód cisterny	Zvláštní ustanovení			přepravu kusů	přepravu ve volně loženém stavu	nakládku vykládku a manipulaci	provoz			
4.3	4.3.5, 6.8.4	9.1.1.2	1.1.3.6 (8.6)	7.2.4	7.3.3	7.5.11	8.5	5.3.2.3		3.1.2
(12)	(13)	(14)	(15)	(16)	(17)	(18)	(19)	(20)	(1)	(2)
LGBF		FL	2 (D/E)				S2 S20	33	2376	2,3-DIHYDROPYRAN
LGBF		FL	2 (D/E)				S2 S20	33	2377	1,1-DIMETHOXYETHAN
L4BH	TU15	FL	2 (D/E)			CV13 CV28	S2 S19	336	2378	DIMETHYLAMINOACETONITRIL
L4BH		FL	2 (D/E)				S2 S20	338	2379	1,3-DIMETHYLBUTYLAMIN
LGBF		FL	2 (D/E)				S2 S20	33	2380	DIMETHYLDIETHOXYSILAN
L4BH	TU15	FL	2 (D/E)			CV13 CV28	S2 S22	336	2381	DIMETHYLDISULFID
L10CH	TU14 TU15 TE19 TE21	FL	1 (C/D)			CV1 CV13 CV28	S2 S9 S14	663	2382	DIMETHYLHYDRAZIN, SYMETRICKÝ
L4BH		FL	2 (D/E)	V8			S2 S20 S4	338	2383	DIPROPYLAMIN
LGBF		FL	2 (D/E)				S2 S20	33	2384	DI-n-PROPYLETER
LGBF		FL	2 (D/E)				S2 S20	33	2385	ETHYLISOBYTYRÁT (ETHYL-ISOBYTYRÁT)
L4BH		FL	2 (D/E)				S2 S20	338	2386	1-ETHYLPYRIDIN
LGBF		FL	2 (D/E)				S2 S20	33	2387	FLUORBENZEN
LGBF		FL	2 (D/E)				S2 S20	33	2388	FLUORTOLUENY
L4BN		FL	1 (D/E)				S2 S20	33	2389	FURAN
LGBF		FL	2 (D/E)				S2 S20	33	2390	2-JOBYTAN
LGBF		FL	2 (D/E)				S2 S20	33	2391	JOMETHYLPROPANY
LGBF		FL	3 (D/E)	V12			S2	30	2392	JODPROPANY
LGBF		FL	2 (D/E)				S2 S20	33	2393	ISOBYTYLFORMIÁT (ISOBYTYL-FORMIÁT)
LGBF		FL	3 (D/E)	V12			S2	30	2394	ISOBYTYLPROPIONÁT (ISOBYTYL-PROPIONÁT)
L4BH		FL	2 (D/E)				S2 S20	338	2395	ISOBYTYRYLCHLORID
L4BH	TU15	FL	2 (D/E)	V8		CV13 CV28	S2 S19 S4	336	2396	METHAKRYLALDEHYD, STABILIZOVANÝ
LGBF		FL	2 (D/E)				S2 S20	33	2397	3-METHYLBUTAN-2-ON
LGBF		FL	2 (D/E)				S2 S20	33	2398	terc-BUTYLMETHYLETER

UN číslo	Pojmenování a popis	Třída	Klasifikační kód	Obalová skupina	Bezpečnostní značky	Zvláštní ustanovení	Omezené a vyňaté množství		Balení			Přemístitelné cisterny a kontejnery pro volně ložené látky	
							(7a)	(7b)	Pokyny pro balení	Zvláštní ustanovení pro obaly	Ustanovení o společném balení	Pokyny	Zvláštní ustanovení
	3.1.2	2.2	2.2	2.1.1.3	5.2.2	3.3	3.4	3.5.1.2	4.1.4	4.1.4	4.1.10	4.2.5.2, 7.3.2	4.2.5.3
(1)	(2)	(3a)	(3b)	(4)	(5)	(6)	(7a)	(7b)	(8)	(9a)	(9b)	(10)	(11)
2399	1-METHYLPYPERIDIN	3	FC	II	3+8		1 L	E2	P001 IBC02		MP19	T7	TP1
2400	METHYLISOVALERÁT (METHYLISOVALERÁT)	3	F1	II	3		1 L	E2	P001 IBC02 R001		MP19	T4	TP1
2401	PIPERIDIN	8	CF1	I	8+3		0	E0	P001		MP8 MP17	T10	TP2
2402	PROPANTHIOLY (propylmerkaptany)	3	F1	II	3		1 L	E2	P001 IBC02 R001		MP19	T4	TP1
2403	ISOPROPENYLACETÁT (ISOPROPENYL-ACETÁT)	3	F1	II	3		1 L	E2	P001 IBC02 R001		MP19	T4	TP1
2404	PROPIONITRIL	3	FT1	II	3+6.1		1 L	E0	P001 IBC02		MP19	T7	TP1
2405	ISOPROPYL-BUTYRÁT (ISOPROPYL-BUTYRÁT)	3	F1	III	3		5 L	E1	P001 IBC03 LP01 R001		MP19	T2	TP1
2406	ISOPROPYLISOBUTYRÁT (ISOPROPYL-ISOBUTYRÁT)	3	F1	II	3		1 L	E2	P001 IBC02 R001		MP19	T4	TP1
2407	ISOPROPYLCHLORFORMIÁT (ISOPROPYL-CHLORFORMIÁT) (isopropyl-chlorkarbonát)	6.1	TFC	I	6.1+3+8	354	0	E0	P602		MP8 MP17		
2409	ISOPROPYLPROPIONÁT (ISOPROPYL-PROPIONÁT)	3	F1	II	3		1 L	E2	P001 IBC02 R001		MP19	T4	TP1
2410	1,2,3,6-TETRAHYDROPIRIDIN	3	F1	II	3		1 L	E2	P001 IBC02 R001		MP19	T4	TP1
2411	BUTYRONITRIL	3	FT1	II	3+6.1		1 L	E2	P001 IBC02		MP19	T7	TP1
2412	TETRAHYDROTHIOFEN	3	F1	II	3		1 L	E2	P001 IBC02 R001		MP19	T4	TP1
2413	TETRAPROPYLORTHOTITANÁT (TETRAPROPYL-ORTHOTITANÁT)	3	F1	III	3		5 L	E1	P001 IBC03 LP01 R001		MP19	T4	TP1
2414	THIOFEN	3	F1	II	3		1 L	E2	P001 IBC02 R001		MP19	T4	TP1
2416	TRIMETHYLBORÁT (TRIMETHYLBORÁT)	3	F1	II	3		1 L	E2	P001 IBC02 R001		MP19	T7	TP1
2417	FLUORID KARBONYLU (KARBONYLFLUORID)	2	2TC		2.3+8		0	E0	P200		MP9	(M)	
2418	FLUORID SIŘIČITÝ	2	2TC		2.3+8		0	E0	P200		MP9		
2419	BROMTRIFLUORETHYLEN	2	2F		2.1	662	0	E0	P200		MP9	(M)	
2420	HEXAFLUORACETON	2	2TC		2.3+8		0	E0	P200		MP9	(M)	
2421	OXID DUSITÝ	2	2TOC						PŘEPRAVA ZAKÁZÁNA				
2422	OKTAFLUOR-2-BUTEN (PLYN JAKO CHLADICÍ PROSTŘEDEK R 1318)	2	2A		2.2	662	120 ml	E1	P200		MP9	(M)	
2424	OKTAFLUORPROPAN (PLYN JAKO CHLADICÍ PROSTŘEDEK R 218)	2	2A		2.2	662	120 ml	E1	P200		MP9	(M) T50	

Cisterny ADR		Vozidla pro přepravu v cisternách	Přepravní kategorie (Kód omezení pro tunely)	Zvláštní ustanovení pro				Identifikační číslo nebezpečnosti	UN číslo	Pojmenování a popis
Kód cisterny	Zvláštní ustanovení			přepravu kusů	přepravu ve volně loženém stavu	nakládku vykládku a manipulaci	provoz			
4.3	4.3.5, 6.8.4	9.1.1.2	1.1.3.6 (8.6)	7.2.4	7.3.3	7.5.11	8.5	5.3.2.3		3.1.2
(12)	(13)	(14)	(15)	(16)	(17)	(18)	(19)	(20)	(1)	(2)
L4BH		FL	2 (D/E)				S2 S20	338	2399	1-METHYLPYPERIDIN
LGBF		FL	2 (D/E)				S2 S20	33	2400	METHYLISOVALERÁT (METHYLISOVALERÁT)
L10BH		FL	1 (D/E)				S2 S14	883	2401	PIPERIDIN
LGBF		FL	2 (D/E)				S2 S20	33	2402	PROPANTHIOLY (propylmerkaptany)
LGBF		FL	2 (D/E)				S2 S20	33	2403	ISOPROPENYLACETÁT (ISOPROPENYLACETÁT)
L4BH	TU15	FL	2 (D/E)			CV13 CV28	S2 S19	336	2404	PROPIONITRIL
LGBF		FL	3 (D/E)	V12			S2	30	2405	ISOPROPYLBUTYRÁT (ISOPROPYLBUTYRÁT)
LGBF		FL	2 (D/E)				S2 S20	33	2406	ISOPROPYLIPOBUTYRÁT (ISOPROPYLIPOBUTYRÁT)
			1 (D)			CV1 CV13 CV28	S2 S9 S14		2407	ISOPROPYLCHLORFORMIÁT (ISOPROPYLCHLORFORMIÁT) (isopropyl-chlorkarbonát)
LGBF		FL	2 (D/E)				S2 S20	33	2409	ISOPROPYLPROPIONÁT (ISOPROPYLPROPIONÁT)
LGBF		FL	2 (D/E)				S2 S20	33	2410	1,2,3,6-TETRAHYDROPIRIDIN
L4BH	TU15	FL	2 (D/E)			CV13 CV28	S2 S19	336	2411	BUTYRONITRIL
LGBF		FL	2 (D/E)				S2 S20	33	2412	TETRAHYDROTHIOFEN
LGBF		FL	3 (D/E)	V12			S2	30	2413	TETRAPROPYLOTHOTITANÁT (TETRAPROPYL-ORTHOTITANÁT)
LGBF		FL	2 (D/E)				S2 S20	33	2414	THIOFEN
LGBF		FL	2 (D/E)				S2 S20	33	2416	TRIMETHYLBORÁT (TRIMETHYL-BORÁT)
PxBH(M)	TA4 TT9	AT	1 (C/D)			CV9 CV10 CV36	S14	268	2417	FLUORID KARBONYLU (KARBONYLFLUORID)
			1 (D)			CV9 CV10 CV36	S14		2418	FLUORID SIŘIČITÝ
PxBN(M)	TA4 TT9	FL	2 (B/D)			CV9 CV10 CV36	S2 S20	23	2419	BROMTRIFLUORETHYLEN
PxBH(M)	TA4 TT9	AT	1 (C/D)			CV9 CV10 CV36	S14	268	2420	HEXAFLUORACETON
PŘEPRAVA ZAKÁZÁNA									2421	OXID DUSITÝ
PxBN(M)	TA4 TT9	AT	3 (C/E)			CV9 CV10 CV36		20	2422	OKTAFLUOR-2-BUTEN (PLYN JAKO CHLADICÍ PROSTŘEDEK R 1318)
PxBN(M)	TA4 TT9	AT	3 (C/E)			CV9 CV10 CV36		20	2424	OKTAFLUORPROPAN (PLYN JAKO CHLADICÍ PROSTŘEDEK R 218)

UN číslo	Pojmenování a popis	Třída	Klasifikační kód	Obalová skupina	Bezpečnostní značky	Zvláštní ustanovení	Omezené a vyňaté množství		Balení			Přemístitelné cisterny a kontejnery pro volně ložené látky	
									Pokyny pro balení	Zvláštní ustanovení pro obaly	Ustanovení o společném balení	Pokyny	Zvláštní ustanovení
	3.1.2	2.2	2.2	2.1.1.3	5.2.2	3.3	3.4	3.5.1.2	4.1.4	4.1.4	4.1.10	4.2.5.2, 7.3.2	4.2.5.3
(1)	(2)	(3a)	(3b)	(4)	(5)	(6)	(7a)	(7b)	(8)	(9a)	(9b)	(10)	(11)
2426	DUSIČNAN AMONNÝ, KAPALNÝ, horký koncentrovaný roztok, v koncentraci vyšší než 80 %, ale nepřesahující 93 %	5.1	O1		5.1	252 644	0	E0				T7	TP1 TP16 TP17
2427	CHLOREČNAN DRASELNÝ, VODNÝ ROZTOK	5.1	O1	II	5.1		1 L	E2	P504 IBC02		MP2	T4	TP1
2427	CHLOREČNAN DRASELNÝ, VODNÝ ROZTOK	5.1	O1	III	5.1		5 L	E1	P504 IBC02 R001		MP2	T4	TP1
2428	CHLOREČNAN SODNÝ, VODNÝ ROZTOK	5.1	O1	II	5.1		1 L	E2	P504 IBC02		MP2	T4	TP1
2428	CHLOREČNAN SODNÝ, VODNÝ ROZTOK	5.1	O1	III	5.1		5 L	E1	P504 IBC02 R001		MP2	T4	TP1
2429	CHLOREČNAN VÁPENATÝ, VODNÝ ROZTOK	5.1	O1	II	5.1		1 L	E2	P504 IBC02		MP2	T4	TP1
2429	CHLOREČNAN VÁPENATÝ, VODNÝ ROZTOK	5.1	O1	III	5.1		5 L	E1	P504 IBC02 R001		MP2	T4	TP1
2430	ALKYL FENOLY, TUHÉ, J.N. (včetně homologů C2-C12)	8	C4	I	8		0	E0	P002 IBC07		MP18	T6	TP33
2430	ALKYL FENOLY, TUHÉ, J.N. (včetně homologů C2-C12)	8	C4	II	8		1 kg	E2	P002 IBC08	B4	MP10	T3	TP33
2430	ALKYL FENOLY, TUHÉ, J.N. (včetně homologů C2-C12)	8	C4	III	8		5 kg	E1	P002 IBC08 LP02 R001	B3	MP10	T1	TP33
2431	ANISIDINY	6.1	T1	III	6.1		5 L	E1	P001 IBC03 LP01 R001		MP19	T4	TP1
2432	N,N-DIETHYLANILÍN	6.1	T1	III	6.1	279	5 L	E1	P001 IBC03 LP01 R001		MP19	T4	TP1
2433	CHLORNITROTOLUENY, KAPALNÉ	6.1	T1	III	6.1		5 L	E1	P001 IBC03 LP01 R001		MP19	T4	TP1
2434	DIBENZYL DICHLORSILAN	8	C3	II	8		0	E0	P010		MP15	T10	TP2 TP7
2435	ETHYL FENYL DICHLORSILAN	8	C3	II	8		0	E0	P010		MP15	T10	TP2 TP7
2436	KYSELINA THIOOCTOVÁ	3	F1	II	3		1 L	E2	P001 IBC02 R001		MP19	T4	TP1
2437	METHYL FENYL DICHLORSILAN	8	C3	II	8		0	E0	P010		MP15	T10	TP2 TP7
2438	TRIMETHYLACETYLCHLORID	6.1	TFC	I	6.1+3+8		0	E0	P001		MP8 MP17	T14	TP2
2439	HYDROGEN DIFLUORID SODNÝ	8	C2	II	8		1 kg	E2	P002 IBC08	B4	MP10	T3	TP33
2440	CHLORID CÍNIČTÝ, PENTAHYDRÁT	8	C2	III	8		5 kg	E1	P002 IBC08 LP02 R001	B3	MP10	T1	TP33
2441	CHLORID TITANITÝ, PYROFORNÍ nebo SMĚSI CHLORIDU TITANITÉHO, PYROFORNÍ	4.2	SC4	I	4.2+8	537	0	E0	P404		MP13		
2442	TRICHLORACETYLCHLORID	8	C3	II	8		0	E0	P001		MP15	T7	TP2

Cisterny ADR		Vozidla pro přepravu v cisternách	Přepravní kategorie (Kód omezení pro tunely)	Zvláštní ustanovení pro				Identifikační číslo nebezpečnosti	UN číslo	Pojmenování a popis	
Kód cisterny	Zvláštní ustanovení			přepravu kusů	přepravu ve volně loženém stavu	nakládku vykládku a manipulaci	provoz				
4.3	4.3.5, 6.8.4	9.1.1.2	1.1.3.6 (8.6)	7.2.4	7.3.3	7.5.11	8.5	5.3.2.3		3.1.2	
(12)	(13)	(14)	(15)	(16)	(17)	(18)	(19)	(20)	(1)	(2)	
L4BV(+)	TU3 TU12 TU29 TC3 TE9 TE10 TA1	AT	0 (E)					S23	59	2426	DUSIČNAN AMONNÝ, KAPALNÝ, horký koncentrovaný roztok, v koncentraci vyšší než 80 %, ale nepřesahující 93 %
L4BN	TU3	AT	2 (E)			CV24			50	2427	CHLOREČNAN DRASELNÝ, VODNÝ ROZTOK
LGBV	TU3	AT	3 (E)			CV24			50	2427	CHLOREČNAN DRASELNÝ, VODNÝ ROZTOK
L4BN	TU3	AT	2 (E)			CV24			50	2428	CHLOREČNAN SODNÝ, VODNÝ ROZTOK
LGBV	TU3	AT	3 (E)			CV24			50	2428	CHLOREČNAN SODNÝ, VODNÝ ROZTOK
L4BN	TU3	AT	2 (E)			CV24			50	2429	CHLOREČNAN VÁPENATÝ, VODNÝ ROZTOK
LGBV	TU3	AT	3 (E)			CV24			50	2429	CHLOREČNAN VÁPENATÝ, VODNÝ ROZTOK
S10AN L10BH		AT	1 (E)	V10				S20	88	2430	ALKYL FENOLY, TUHÉ, J.N. (včetně homologů C2-C12)
SGAN L4BN		AT	2 (E)	V11					80	2430	ALKYL FENOLY, TUHÉ, J.N. (včetně homologů C2-C12)
SGAV L4BN		AT	3 (E)		VC1 VC2 AP7				80	2430	ALKYL FENOLY, TUHÉ, J.N. (včetně homologů C2-C12)
L4BH	TU15 TE19	AT	2 (E)	V12		CV13 CV28	S9		60	2431	ANISIDINY
L4BH	TU15 TE19	AT	2 (E)	V12		CV13 CV28	S9		60	2432	N,N-DIETHYLANILÍN
L4BH	TU15 TE19	AT	2 (E)	V12		CV13 CV28	S9		60	2433	CHLORNITROTOLUENY, KAPALNÉ
L4BN		AT	2 (E)						X80	2434	DIBENZYL DICHLORSILAN
L4BN		AT	2 (E)						X80	2435	ETHYLFENYL DICHLORSILAN
LGBF		FL	2 (D/E)					S2 S20	33	2436	KYSELINA THIOCTOVÁ
L4BN		AT	2 (E)						X80	2437	METHYLFENYL DICHLORSILAN
L10CH	TU14 TU15 TE19 TE21	FL	1 (C/D)			CV1 CV13 CV28	S2 S9 S14		663	2438	TRIMETHYLACETYLCHLORID
SGAN		AT	2 (E)	V11					80	2439	HYDROGEN DIFLUORID SODNÝ
SGAV		AT	3 (E)		VC1 VC2 AP7				80	2440	CHLORID CÍNICITÝ, PENTAHYDRÁT
			0 (E)	V1				S20		2441	CHLORID TITANITÝ, PYROFORNÍ nebo SMĚSI CHLORIDU TITANITĚHO, PYROFORNÍ
L4BN		AT	2 (E)						X80	2442	TRICHLORACETYLCHLORID

UN číslo	Pojmenování a popis	Třída	Klasifikační kód	Obalová skupina	Bezpečnostní značky	Zvláštní ustanovení	Omezené a vyňaté množství		Balení			Přemístitelné cisterny a kontejnery pro volně ložené látky	
									Pokyny pro balení	Zvláštní ustanovení pro obaly	Ustanovení o společném balení	Pokyny	Zvláštní ustanovení
	3.1.2	2.2	2.2	2.1.1.3	5.2.2	3.3	3.4	3.5.1.2	4.1.4	4.1.4	4.1.10	4.2.5.2, 7.3.2	4.2.5.3
(1)	(2)	(3a)	(3b)	(4)	(5)	(6)	(7a)	(7b)	(8)	(9a)	(9b)	(10)	(11)
2443	TRICHLORID VANADYLŮ (OXYCHLORID VANADIČITÝ)	8	C1	II	8		1 L	E0	P001 IBC02		MP15	T7	TP2
2444	CHLORID VANADIČITÝ	8	C1	I	8		0	E0	P802		MP8 MP17	T10	TP2
2446	NITROKRESOLY, TUHÉ	6.1	T2	III	6.1		5 kg	E1	P002 IBC08 LP02 R001	B3	MP10	T1	TP33
2447	FOSFOR, BÍLÝ, ROZTAVENÝ	4.2	ST3	I	4.2+6.1		0	E0				T21	TP3 TP7 TP26
2448	SÍRA, ROZTAVENÁ	4.1	F3	III	4.1	538	0	E0				T1	TP3
2451	FLUORID DUSITÝ	2	2O		2.2+5.1	662	0	E0	P200		MP9	(M)	
2452	ETHYLACETYLÉN, STABILIZOVANÝ	2	2F		2.1	662 386	0	E0	P200		MP9	(M)	
2453	FLUORETHAN (ETHYLFLUORID) (PLYN JAKO CHLADICÍ PROSTŘEDEK R 161)	2	2F		2.1	662	0	E0	P200		MP9	(M)	
2454	FLUORMETHAN (METHYLFLUORID) (PLYN JAKO CHLADICÍ PROSTŘEDEK R 41)	2	2F		2.1	662	0	E0	P200		MP9	(M)	
2455	METHYLNITRIT (METHYL-NITRIT)	2	2A	PŘEPRAVA ZAKÁZÁNA									
2456	2-CHLORPROPEN	3	F1	I	3		0	E3	P001		MP7 MP17	T11	TP2
2457	2,3-DIMETHYLBUTAN	3	F1	II	3		1 L	E2	P001 IBC02 R001		MP19	T7	TP1
2458	HEXADIENY	3	F1	II	3		1 L	E2	P001 IBC02 R001		MP19	T4	TP1
2459	2-METHYL-1-BUTEN	3	F1	I	3		0	E3	P001		MP7 MP17	T11	TP2
2460	2-METHYL-2-BUTEN	3	F1	II	3		1 L	E2	P001 IBC02	B8	MP19	T7	TP1
2461	METHYLPENTADIEN	3	F1	II	3		1 L	E2	P001 IBC02 R001		MP19	T4	TP1
2463	HYDRID HLINITÝ	4.3	W2	I	4.3		0	E0	P403		MP2		
2464	DUSIČNAN BERYLLNATÝ	5.1	OT2	II	5.1+6.1		1 kg	E2	P002 IBC08	B4	MP2	T3	TP33
2465	KYSELINA DICHLORISOKYANUROVÁ, SUCHÁ nebo KYSELINA DICHLORISOKYANUROVÁ, SOLI	5.1	O2	II	5.1	135	1 kg	E2	P002 IBC08	B4	MP10	T3	TP33
2466	SUPEROXID DRASELNÝ	5.1	O2	I	5.1		0	E0	P503 IBC06		MP2		
2468	KYSELINA TRICHLORISOKYANUROVÁ, SUCHÁ	5.1	O2	II	5.1		1 kg	E2	P002 IBC08	B4	MP10	T3	TP33
2469	BROMIČNAN ZINEČNATÝ	5.1	O2	III	5.1		5 kg	E1	P002 IBC08 LP02 R001	B3	MP10	T1	TP33
2470	FENYLACETONITRIL, KAPALNÝ	6.1	T1	III	6.1		5 L	E1	P001 IBC03 LP01 R001		MP19	T4	TP1

Cisterny ADR		Vozidla pro přepravu v cisternách	Přepravní kategorie (Kód omezení pro tunely)	Zvláštní ustanovení pro				Identifikační číslo nebezpečnosti	UN číslo	Pojmenování a popis
Kód cisterny	Zvláštní ustanovení			přepravu kusů	přepravu ve volně loženém stavu	nakládku vykládku a manipulaci	provoz			
4.3	4.3.5, 6.8.4	9.1.1.2	1.1.3.6 (8.6)	7.2.4	7.3.3	7.5.11	8.5	5.3.2.3		3.1.2
(12)	(13)	(14)	(15)	(16)	(17)	(18)	(19)	(20)	(1)	(2)
L4BN		AT	2 (E)					80	2443	TRICHLORID VANADYLU (OXYCHLORID VANADIČITÝ)
L10BH		AT	1 (E)				S20	X88	2444	CHLORID VANADIČITÝ
SGAH L4BH	TU15 TE19	AT	2 (E)		VC1 VC2 AP7	CV13 CV28	S9	60	2446	NITROKRESOLY, TUHÉ
L10DH(+)	TU14 TU16 TU21 TE3 TE21	AT	0 (B/E)				S20	446	2447	FOSFOR, BÍLÝ, ROZTAVENÝ
LGBV(+)	TU27 TE4 TE6	AT	3 (E)					44	2448	SÍRA, ROZTAVENÁ
PxBN(M)	TA4 TT9	AT	3 (C/E)			CV9 CV10 CV36		25	2451	FLUORID DUSITÝ
PxBN(M)	TA4 TT9	FL	2 (B/D)	V8		CV9 CV10 CV36	S2 S20 S4	239	2452	ETHYLACETYLÉN, STABILIZOVANÝ
PxBN(M)	TA4 TT9	FL	2 (B/D)			CV9 CV10 CV36	S2 S20	23	2453	FLUORETHAN (ETHYLFLUORID) (PLYN JAKO CHLADICÍ PROSTŘEDEK R 161)
PxBN(M)	TA4 TT9	FL	2 (B/D)			CV9 CV10 CV36	S2 S20	23	2454	FLUORMETHAN (METHYLFLUORID) (PLYN JAKO CHLADICÍ PROSTŘEDEK R 41)
PŘEPRAVA ZAKÁZÁNA									2455	METHYLNITRIT (METHYL-NITRIT)
L4BN		FL	1 (D/E)				S2 S20	33	2456	2-CHLORPROPEN
LGBF		FL	2 (D/E)				S2 S20	33	2457	2,3-DIMETHYLBUTAN
LGBF		FL	2 (D/E)				S2 S20	33	2458	HEXADIENY
L4BN		FL	1 (D/E)				S2 S20	33	2459	2-METHYL-1-BUTEN
LI,5BN		FL	2 (D/E)				S2 S20	33	2460	2-METHYL-2-BUTEN
LGBF		FL	2 (D/E)				S2 S20	33	2461	METHYLPENTADIEN
			1 (E)	V1		CV23	S20		2463	HYDRID HLINITÝ
SGAN	TU3	AT	2 (E)	V11		CV24 CV28		56	2464	DUSIČNAN BERYLLNATÝ
SGAN	TU3	AT	2 (E)	V11		CV24		50	2465	KYSELINA DICHLORISOKYANUROVÁ, SUCHÁ nebo KYSELINA DICHLORISOKYANUROVÁ, SOLI
			1 (E)	V10		CV24	S20		2466	SUPEROXID DRASELNÝ
SGAN	TU3	AT	2 (E)	V11		CV24		50	2468	KYSELINA TRICHLORISOKYANUROVÁ, SUCHÁ
SGAV	TU3	AT	3 (E)		VC1 VC2 AP6 AP7	CV24		50	2469	BROMIČNAN ZINEČNATÝ
L4BH	TU15 TE19	AT	2 (E)	V12		CV13 CV28	S9	60	2470	FENYLACETONITRIL, KAPALNÝ

UN číslo	Pojmenování a popis	Třída	Klasifikační kód	Obalová skupina	Bezpečnostní značky	Zvláštní ustanovení	Omezení a vyňaté množství		Balení			Přemístitelné cisterny a kontejnery pro volně ložené látky	
							3.4	3.5.1.2	Pokyny pro balení	Zvláštní ustanovení pro obaly	Ustanovení o společném balení	Pokyny	Zvláštní ustanovení
(1)	(2)	(3a)	(3b)	(4)	(5)	(6)	(7a)	(7b)	(8)	(9a)	(9b)	(10)	(11)
	3.1.2	2.2	2.2	2.1.1.3	5.2.2	3.3	3.4	3.5.1.2	4.1.4	4.1.4	4.1.10	4.2.5.2, 7.3.2	4.2.5.3
2471	OXID OSMIČELÝ	6.1	T5	I	6.1		0	E5	P002 IBC07	PP30	MP18	T6	TP33
2473	ARSANILÁT SODNÝ	6.1	T3	III	6.1		5 kg	E1	P002 IBC08 LP02 R001	B3	MP10	T1	TP33
2474	THIOFOSGEN	6.1	T1	I	6.1	279 354	0	E0	P602		MP8 MP17	T20	TP2
2475	CHLORID VANADITÝ	8	C2	III	8		5 kg	E1	P002 IBC08 LP02 R001	B3	MP10	T1	TP33
2477	METHYLISOTHIOKYANÁT	6.1	TF1	I	6.1+3	354	0	E0	P602		MP8 MP17	T20	TP2
2478	ISOKYANÁTY, HOŘLAVÉ, TOXICKÉ, J.N. nebo ISOKYANÁT, ROZTOK, HOŘLAVÝ, TOXICKÝ, J.N.	3	FT1	II	3+6.1	274 539	1 L	E2	P001 IBC02		MP19	T11	TP2 TP27
2478	ISOKYANÁTY, HOŘLAVÉ, TOXICKÉ, J.N. nebo ISOKYANÁT, ROZTOK, HOŘLAVÝ, TOXICKÝ, J.N.	3	FT1	III	3+6.1	274	5 L	E1	P001 IBC03 R001		MP19	T7	TP1 TP28
2480	METHYLISOKYANÁT	6.1	TF1	I	6.1+3	354	0	E0	P601		MP2	T22	TP2
2481	ETHYLISOKYANÁT	6.1	TF1	I	6.1+3	354	0	E0	P602		MP8 MP17	T20	TP2
2482	n-PROPYLISOKYANÁT	6.1	TF1	I	6.1+3	354	0	E0	P602		MP8 MP17	T20	TP2
2483	ISOPROPYLISOKYANÁT	6.1	TF1	I	6.1+3	354	0	E0	P602		MP8 MP17	T20	TP2
2484	terc-BUTYLISOKYANÁT	6.1	TF1	I	6.1+3	354	0	E0	P602		MP8 MP17	T20	TP2
2485	n-BUTYLISOKYANÁT	6.1	TF1	I	6.1+3	354	0	E0	P602		MP8 MP17	T20	TP2
2486	ISOBUTYLISOKYANÁT	6.1	TF1	I	6.1+3	354	0	E0	P602		MP8 MP17	T20	TP2
2487	FENYLISOKYANÁT	6.1	TF1	I	6.1+3	354	0	E0	P602		MP8 MP17	T20	TP2
2488	CYKLOHEXYLISOKYANÁT	6.1	TF1	I	6.1+3	354	0	E0	P602		MP8 MP17	T20	TP2
2490	BIS(2-CHLOROISOPROPYL)ETHER	6.1	T1	II	6.1		100 ml	E4	P001 IBC02		MP15	T7	TP2

Cisterny ADR		Vozidla pro přepravu v cisternách	Přepravní kategorie (Kód omezení pro tunely)	Zvláštní ustanovení pro				Identifikační číslo nebezpečnosti	UN číslo	Pojmenování a popis
Kód cisterny	Zvláštní ustanovení			přepravu kusů	přepravu ve volně loženém stavu	nakládku vykládku a manipulaci	provoz			
4.3	4.3.5, 6.8.4	9.1.1.2	1.1.3.6 (8.6)	7.2.4	7.3.3	7.5.11	8.5	5.3.2.3		3.1.2
(12)	(13)	(14)	(15)	(16)	(17)	(18)	(19)	(20)	(1)	(2)
S10AH	TU15 TE19	AT	1 (C/E)	V10		CV1 CV13 CV28	S9 S14	66	2471	OXID OSMIČELÝ
SGAH L4BH	TU15 TE19	AT	2 (E)		VC1 VC2 AP7	CV13 CV28	S9	60	2473	ARSANILÁT SODNÝ
L10CH	TU14 TU15 TE19 TE21	AT	1 (C/D)			CV1 CV13 CV28	S9 S14	66	2474	THIOFOSGEN
SGAV		AT	3 (E)		VC1 VC2 AP7			80	2475	CHLORID VANADITÝ
L10CH	TU14 TU15 TE19 TE21	FL	1 (C/D)			CV1 CV13 CV28	S2 S9 S14	663	2477	METHYLISOTHIOKYANÁT
L4BH	TU15	FL	2 (D/E)			CV13 CV28	S2 S19	336	2478	ISOKYANÁTY, HOŘLAVÉ, TOXICKÉ, J.N. nebo ISOKYANÁT, ROZTOK, HOŘLAVÝ, TOXICKÝ, J.N.
L4BH	TU15	FL	3 (D/E)	V12		CV13 CV28	S2	36	2478	ISOKYANÁTY, HOŘLAVÉ, TOXICKÉ, J.N. nebo ISOKYANÁT, ROZTOK, HOŘLAVÝ, TOXICKÝ, J.N.
L15CH	TU14 TU15 TE19 TE21	FL	1 (C/D)			CV1 CV13 CV28	S2 S9 S14	663	2480	METHYLISOKYANÁT
L15CH	TU14 TU15 TE19 TE21	FL	1 (C/D)			CV1 CV13 CV28	S2 S9 S14	663	2481	ETHYLISOKYANÁT
L10CH	TU14 TU15 TE19 TE21	FL	1 (C/D)			CV1 CV13 CV28	S2 S9 S14	663	2482	n-PROPYLISOKYANÁT
L10CH	TU14 TU15 TE19 TE21	FL	1 (C/D)			CV1 CV13 CV28	S2 S9 S14	663	2483	ISOPROPYLISOKYANÁT
L10CH	TU14 TU15 TE19 TE21	FL	1 (C/D)			CV1 CV13 CV28	S2 S9 S14	663	2484	terc-BUTYLISOKYANÁT
L10CH	TU14 TU15 TE19 TE21	FL	1 (C/D)			CV1 CV13 CV28	S2 S9 S14	663	2485	n-BUTYLISOKYANÁT
L10CH	TU14 TU15 TE19 TE21	FL	1 (C/D)			CV1 CV13 CV28	S2 S9 S14	663	2486	ISOBUTYLISOKYANÁT
L10CH	TU14 TU15 TE19 TE21	FL	1 (C/D)			CV1 CV13 CV28	S2 S9 S14	663	2487	FENYLISOKYANÁT
L10CH	TU14 TU15 TE19 TE21	FL	1 (C/D)			CV1 CV13 CV28	S2 S9 S14	663	2488	CYKLOHEXYLISOKYANÁT
L4BH	TU15 TE19	AT	2 (D/E)			CV13 CV28	S9 S19	60	2490	BIS(2-CHLOROISOPROPYL)ETHER

UN číslo	Pojmenování a popis	Třída	Klasifikační kód	Obalová skupina	Bezpečnostní značky	Zvláštní ustanovení	Omezené a vyňaté množství		Balení			Přemístitelné cisterny a kontejnery pro volně ložené látky	
									Pokyny pro balení	Zvláštní ustanovení pro obaly	Ustanovení o společném balení	Pokyny	Zvláštní ustanovení
	3.1.2	2.2	2.2	2.1.1.3	5.2.2	3.3	3.4	3.5.1.2	4.1.4	4.1.4	4.1.10	4.2.5.2, 7.3.2	4.2.5.3
(1)	(2)	(3a)	(3b)	(4)	(5)	(6)	(7a)	(7b)	(8)	(9a)	(9b)	(10)	(11)
2491	ETHANOLAMIN nebo ETHANOLAMIN, ROZTOK	8	C7	III	8		5 L	E1	P001 IBC03 LP01 R001		MP19	T4	TP1
2493	HEXAMETHYLENIMIN	3	FC	II	3+8		1 L	E2	P001 IBC02		MP19	T7	TP1
2495	FLUORID JODIČNÝ	5.1	OTC	I	5.1+6.1 +8		0	E0	P200		MP2		
2496	ANHYDRID KYSELINY PROPIONOVÉ	8	C3	III	8		5 L	E1	P001 IBC03 LP01 R001		MP19	T4	TP1
2498	1,2,3,6-TETRAHYDROBENZALDEHYD	3	F1	III	3		5 L	E1	P001 IBC03 LP01 R001		MP19	T2	TP1
2501	TRIS-(1-AZIRIDINYL)-FOSFINOXID, ROZTOK	6.1	T1	II	6.1		100 ml	E4	P001 IBC02		MP15	T7	TP2
2501	TRIS-(1-AZIRIDINYL)-FOSFINOXID, ROZTOK	6.1	T1	III	6.1		5 L	E1	P001 IBC03 LP01 R001		MP19	T4	TP1
2502	VALERYLCHLORID	8	CF1	II	8+3		1 L	E2	P001 IBC02		MP15	T7	TP2
2503	CHLORID ZIRKONIČITÝ	8	C2	III	8		5 kg	E1	P002 IBC08 LP02 R001	B3	MP10	T1	TP33
2504	TETRABROMETHAN	6.1	T1	III	6.1		5 L	E1	P001 IBC03 LP01 R001		MP19	T4	TP1
2505	FLUORID AMONNÝ	6.1	T5	III	6.1		5 kg	E1	P002 IBC08 LP02 R001	B3	MP10	T1	TP33
2506	HYDROGENSÍRAN AMONNÝ	8	C2	II	8		1 kg	E2	P002 IBC08	B4	MP10	T3	TP33
2507	KYSELINA HEXACHLOROPLATIČITÁ, TUHÁ	8	C2	III	8		5 kg	E1	P002 IBC08 LP02 R001	B3	MP10	T1	TP33
2508	CHLORID MOLYBDENIČNÝ	8	C2	III	8		5 kg	E1	P002 IBC08 LP02 R001	B3	MP10	T1	TP33
2509	HYDROGENSÍRAN DRASELNÝ	8	C2	II	8		1 kg	E2	P002 IBC08	B4	MP10	T3	TP33
2511	KYSELINA 2-CHLORPROPIONOVÁ	8	C3	III	8		5 L	E1	P001 IBC03 LP01 R001		MP19	T4	TP2
2512	AMINOFENOLY (o-, m-, p-)	6.1	T2	III	6.1	279	5 kg	E1	P002 IBC08 LP02 R001	B3	MP10	T1	TP33
2513	BROMACETYLBRMID	8	C3	II	8		1 L	E2	P001 IBC02		MP15	T8	TP2
2514	BROMBENZEN	3	F1	III	3		5 L	E1	P001 IBC03 LP01 R001		MP19	T2	TP1

Cisterny ADR		Vozidla pro přepravu v cisternách	Přepravní kategorie (Kód omezení pro tunely)	Zvláštní ustanovení pro				Identifikační číslo nebezpečnosti	UN číslo	Pojmenování a popis
Kód cisterny	Zvláštní ustanovení			přepravu kusů	přepravu ve volně loženém stavu	nakládku vykládku a manipulaci	provoz			
4.3	4.3.5, 6.8.4	9.1.1.2	1.1.3.6 (8.6)	7.2.4	7.3.3	7.5.11	8.5	5.3.2.3		3.1.2
(12)	(13)	(14)	(15)	(16)	(17)	(18)	(19)	(20)	(1)	(2)
L4BN		AT	3 (E)	V12				80	2491	ETHANOLAMIN nebo ETHANOLAMIN, ROZTOK
L4BH		FL	2 (D/E)				S2 S20	338	2493	HEXAMETHYLENIMIN
L10DH	TU3	AT	1 (B/E)			CV24 CV28	S20	568	2495	FLUORID JODIČNÝ
L4BN		AT	3 (E)	V12				80	2496	ANHYDRID KYSELINY PROPIONOVÉ
LGBF		FL	3 (D/E)	V12			S2	30	2498	1,2,3,6-TETRAHYDROBENZALDEHYD
L4BH	TU15 TE19	AT	2 (D/E)			CV13 CV28	S9 S19	60	2501	TRIS-(1-AZIRIDINYL)-FOSFINOXID, ROZTOK
L4BH	TU15 TE19	AT	2 (E)	V12		CV13 CV28	S9	60	2501	TRIS-(1-AZIRIDINYL)-FOSFINOXID, ROZTOK
L4BN		FL	2 (D/E)				S2	83	2502	VALERYLCHLORID
SGAV		AT	3 (E)		VC1 VC2 AP7			80	2503	CHLORID ZIRKONIČITÝ
L4BH	TU15 TE19	AT	2 (E)	V12		CV13 CV28	S9	60	2504	TETRABROMETHAN
SGAH	TU15 TE19	AT	2 (E)		VC1 VC2 AP7	CV13 CV28	S9	60	2505	FLUORID AMONNÝ
SGAV		AT	2 (E)	V11	VC1 VC2 AP7			80	2506	HYDROGENSÍRAN AMONNÝ
SGAV		AT	3 (E)		VC1 VC2 AP7			80	2507	KYSELINA HEXACHLOROPLATIČITÁ, TUHÁ
SGAV		AT	3 (E)		VC1 VC2 AP7			80	2508	CHLORID MOLYBDENIČNÝ
SGAV		AT	2 (E)	V11	VC1 VC2 AP7			80	2509	HYDROGENSÍRAN DRASELNÝ
L4BN		AT	3 (E)	V12				80	2511	KYSELINA 2-CHLORPROPIONOVÁ
SGAH L4BH	TU15 TE19	AT	2 (E)		VC1 VC2 AP7	CV13 CV28	S9	60	2512	AMINOFENOLY (o-, m-, p-)
L4BN		AT	2 (E)					X80	2513	BROMACETYLBRMID
LGBF		FL	3 (D/E)	V12			S2	30	2514	BROMBENZEN

UN číslo	Pojmenování a popis	Třída	Klasifikační kód	Obalová skupina	Bezpečnostní značky	Zvláštní ustanovení	Omezení a vyňaté množství		Balení			Přemístitelné cisterny a kontejnery pro volně ložené látky	
							3.4	3.5.1.2	Pokyny pro balení	Zvláštní ustanovení pro obaly	Ustanovení o společném balení	Pokyny	Zvláštní ustanovení
(1)	(2)	(3a)	(3b)	(4)	(5)	(6)	(7a)	(7b)	(8)	(9a)	(9b)	(10)	(11)
	3.1.2	2.2	2.2	2.1.1.3	5.2.2	3.3	3.4	3.5.1.2	4.1.4	4.1.4	4.1.10	4.2.5.2, 7.3.2	4.2.5.3
2515	BROMOFORM	6.1	T1	III	6.1		5 L	E1	P001 IBC03 LP01 R001		MP19	T4	TP1
2516	TETRABROMMETHAN	6.1	T2	III	6.1		5 kg	E1	P002 IBC08 LP02 R001	B3	MP10	T1	TP33
2517	1-CHLOR-1,1-DIFLUORETHAN (PLYN JAKO CHLADICÍ PROSTŘEDEK R 142b)	2	2F		2.1	662	0	E0	P200		MP9	(M) T50	
2518	1,5,9-CYKLODODEKATRIEN	6.1	T1	III	6.1		5 L	E1	P001 IBC03 LP01 R001		MP19	T4	TP1
2520	CYKLOOKTADIENY	3	F1	III	3		5 L	E1	P001 IBC03 LP01 R001		MP19	T2	TP1
2521	DIKETEN, STABILIZOVANÝ	6.1	TF1	I	6.1+3	354 386	0	E0	P602		MP8 MP17	T20	TP2
2522	2-DIMETHYLAMINOETHYLMETHAKRYLÁT (2-DIMETHYLAMINOETHYLMETHAKRYLÁT)	6.1	T1	II	6.1		100 ml	E4	P001 IBC02		MP15	T7	TP2
2524	ETHYLORTHOFORMIÁT (ETHYL-ORTHOFORMIÁT)	3	F1	III	3		5 L	E1	P001 IBC03 LP01 R001		MP19	T2	TP1
2525	ETHYLOXALÁT (ETHYL-OXALÁT)	6.1	T1	III	6.1		5 L	E1	P001 IBC03 LP01 R001		MP19	T4	TP1
2526	FURFURYLAMIN	3	FC	III	3+8		5 L	E1	P001 IBC03 R001		MP19	T4	TP1
2527	ISOBUTYLAKRYLÁT, STABILIZOVANÝ (ISOBUTYLAKRYLÁT, STABILIZOVANÝ)	3	F1	III	3	386	5 L	E1	P001 IBC03 LP01 R001		MP19	T2	TP1
2528	ISOBUTYLISOBUTYRÁT (ISOBUTYLISOBUTYRÁT)	3	F1	III	3		5 L	E1	P001 IBC03 LP01 R001		MP19	T2	TP1
2529	KYSELINA ISOMÁSELNÁ	3	FC	III	3+8		5 L	E1	P001 IBC03 R001		MP19	T4	TP1
2531	KYSELINA METHAKRYLOVÁ, STABILIZOVANÁ	8	C3	II	8	386	1 L	E2	P001 IBC02 LP01		MP15	T7	TP1 TP18 TP30
2533	METHYLTRICHLORACETÁT (METHYL-TRICHLORACETÁT)	6.1	T1	III	6.1		5 L	E1	P001 IBC03 LP01 R001		MP19	T4	TP1
2534	METHYLCHLORSILAN	2	2TFC		2.3+2.1 +8		0	E0	P200		MP9	(M)	
2535	4-METHYLMORFOLIN (N-METHYLMORFOLIN)	3	FC	II	3+8		1 L	E2	P001 IBC02		MP19	T7	TP1
2536	METHYLTETRAHYDROFURAN	3	F1	II	3		1 L	E2	P001 IBC02 R001		MP19	T4	TP1

Cisterny ADR		Vozidla pro přepravu v cisternách	Přepravní kategorie (Kód omezení pro tunely)	Zvláštní ustanovení pro				Identifikační číslo nebezpečnosti	UN číslo	Pojmenování a popis
Kód cisterny	Zvláštní ustanovení			přepravu kusů	přepravu ve volně loženém stavu	nakládku vykládku a manipulaci	provoz			
4.3	4.3.5, 6.8.4	9.1.1.2	1.1.3.6 (8.6)	7.2.4	7.3.3	7.5.11	8.5	5.3.2.3		3.1.2
(12)	(13)	(14)	(15)	(16)	(17)	(18)	(19)	(20)	(1)	(2)
L4BH	TU15 TE19	AT	2 (E)	V12		CV13 CV28	S9	60	2515	BROMOFORM
SGAH L4BH	TU15 TE19	AT	2 (E)		VC1 VC2 AP7	CV13 CV28	S9	60	2516	TETRABROMMETHAN
PxBN(M)	TA4 TT9	FL	2 (B/D)			CV9 CV10 CV36	S2 S20	23	2517	1-CHLOR-1,1-DIFLUORETHAN (PLYN JAKO CHLADICÍ PROSTŘEDEK R 142b)
L4BH	TU15 TE19	AT	2 (E)	V12		CV13 CV28	S9	60	2518	1,5,9-CYKLODODEKATRIEN
LGBF		FL	3 (D/E)	V12			S2	30	2520	CYKLOOKTADIENY
L10CH	TU14 TU15 TE19 TE21	FL	1 (C/D)	V8		CV1 CV13 CV28	S2 S9 S14 S4	663	2521	DIKETEN, STABILIZOVANÝ
L4BH	TU15 TE19	AT	2 (D/E)			CV13 CV28	S9 S19	69	2522	2-DIMETHYLAMINOETHYLMETHAKRYLÁT (2-DIMETHYLAMINOETHYL-METHAKRYLÁT)
LGBF		FL	3 (D/E)	V12			S2	30	2524	ETHYLORTHOFORMIÁT (ETHYL-ORTHOFORMIÁT)
L4BH	TU15 TE19	AT	2 (E)	V12		CV13 CV28	S9	60	2525	ETHYLOXALÁT (ETHYL-OXALÁT)
L4BN		FL	3 (D/E)	V12			S2	38	2526	FURFURYLAMIN
LGBF		FL	3 (D/E)	V12 V8			S2 S4	39	2527	ISOBUTYLAKRYLÁT, STABILIZOVANÝ (ISOBUTYL-AKRYLÁT, STABILIZOVANÝ)
LGBF		FL	3 (D/E)	V12			S2	30	2528	ISOBUTYLISOBUTYRÁT (ISOBUTYL-ISOBUTYRÁT)
L4BN		FL	3 (D/E)	V12			S2	38	2529	KYSELINA ISOMÁSELNÁ
L4BN		AT	2 (E)	V8			S4	89	2531	KYSELINA METHAKRYLOVÁ, STABILIZOVANÁ
L4BH	TU15 TE19	AT	2 (E)	V12		CV13 CV28	S9	60	2533	METHYLTRICHLORACETÁT (METHYL-TRICHLORACETÁT)
		FL	1 (B/D)			CV9 CV10 CV36	S2 S14	263	2534	METHYLCHLORSILAN
L4BH		FL	2 (D/E)				S2 S20	338	2535	4-METHYLMORFOLIN (N-METHYLMORFOLIN)
LGBF		FL	2 (D/E)				S2 S20	33	2536	METHYLTETRAHYDROFURAN

UN číslo	Pojmenování a popis	Třída	Klasifikační kód	Obalová skupina	Bezpečnostní značky	Zvláštní ustanovení	Omezené a vyňaté množství		Balení			Přemístitelné cisterny a kontejnery pro volně ložené látky	
							3.4	3.5.1.2	Pokyny pro balení	Zvláštní ustanovení pro obaly	Ustanovení o společném balení	Pokyny	Zvláštní ustanovení
	3.1.2	2.2	2.2	2.1.1.3	5.2.2	3.3	3.4	3.5.1.2	4.1.4	4.1.4	4.1.10	4.2.5.2, 7.3.2	4.2.5.3
(1)	(2)	(3a)	(3b)	(4)	(5)	(6)	(7a)	(7b)	(8)	(9a)	(9b)	(10)	(11)
2538	NITRONAFTALEN	4.1	F1	III	4.1		5 kg	E1	P002 IBC08 LP02 R001	B3	MP10	T1	TP33
2541	TERPINOLEN	3	F1	III	3		5 L	E1	P001 IBC03 LP01 R001		MP19	T2	TP1
2542	TRIBUTYLAMIN	6.1	T1	II	6.1		100 ml	E4	P001 IBC02		MP15	T7	TP2
2545	HAFNIUM, PRÁŠEK, SUCHÝ	4.2	S4	I	4.2	540	0	E0	P404		MP13		
2545	HAFNIUM, PRÁŠEK, SUCHÝ	4.2	S4	II	4.2	540	0	E2	P410 IBC06		MP14	T3	TP33
2545	HAFNIUM, PRÁŠEK, SUCHÝ	4.2	S4	III	4.2	540	0	E1	P002 IBC08 LP02 R001	B3	MP14	T1	TP33
2546	TITAN, PRÁŠEK, SUCHÝ	4.2	S4	I	4.2	540	0	E0	P404		MP13		
2546	TITAN, PRÁŠEK, SUCHÝ	4.2	S4	II	4.2	540	0	E2	P410 IBC06		MP14	T3	TP33
2546	TITAN, PRÁŠEK, SUCHÝ	4.2	S4	III	4.2	540	0	E1	P002 IBC08 LP02 R001	B3	MP14	T1	TP33
2547	SUPEROXID SODNÝ	5.1	O2	I	5.1		0	E0	P503 IBC06		MP2		
2548	FLUORID CHLOREČNÝ (CHLORPENTAFLUORID)	2	2TOC		2.3+5.1 +8		0	E0	P200		MP9		
2552	HEXAFLUORACETON, HYDRÁT, KAPALNÝ	6.1	T1	II	6.1		100 ml	E4	P001 IBC02		MP15	T7	TP2
2554	METHYLALLYLCHLORID	3	F1	II	3		1 L	E2	P001 IBC02 R001		MP19	T4	TP1
2555	NITROCELULÓZA S VODOU, s nejméně 25 % hm. vody	4.1	D	II	4.1	541	0	E0	P406		MP2		
2556	NITROCELULÓZA S ALKOHOLEM, s nejméně 25 % hm. alkoholu a nejvýše 12,6 % hm. dusíku v sušině	4.1	D	II	4.1	541	0	E0	P406		MP2		
2557	NITROCELULÓZA, s nejvýše 12,6 % hm. dusíku v sušině, SMĚS S nebo BEZ PLASTIFIKAČNÍHO PROSTŘEDKU, S nebo BEZ PIGMENTU	4.1	D	II	4.1	241 541	0	E0	P406		MP2		
2558	EPIBROMHYDRIN	6.1	TF1	I	6.1+3		0	E0	P001		MP8 MP17	T14	TP2
2560	2-METHYLPENTAN-2-OL	3	F1	III	3		5 L	E1	P001 IBC03 LP01 R001		MP19	T2	TP1
2561	3-METHYL-1-BUTEN	3	F1	I	3		0	E3	P001		MP7 MP17	T11	TP2
2564	KYSELINA TRICHLOROCTOVÁ, ROZTOK	8	C3	II	8		1 L	E2	P001 IBC02		MP15	T7	TP2
2564	KYSELINA TRICHLOROCTOVÁ, ROZTOK	8	C3	III	8		5 L	E1	P001 IBC03 LP01 R001		MP19	T4	TP1
2565	DICYKLOHEXYLAMIN	8	C7	III	8		5 L	E1	P001 IBC03 LP01 R001		MP19	T4	TP1

Cisterny ADR		Vozidla pro přepravu v cisternách	Přepravní kategorie (Kód omezení pro tunely)	Zvláštní ustanovení pro				Identifikační číslo nebezpečnosti	UN číslo	Pojmenování a popis
Kód cisterny	Zvláštní ustanovení			přepravu kusů	přepravu ve volně loženém stavu	nakládku vykládku a manipulaci	provoz			
4.3	4.3.5, 6.8.4	9.1.1.2	1.1.3.6 (8.6)	7.2.4	7.3.3	7.5.11	8.5	5.3.2.3		3.1.2
(12)	(13)	(14)	(15)	(16)	(17)	(18)	(19)	(20)	(1)	(2)
SGAV		AT	3 (E)		VC1 VC2			40	2538	NITRONAFTALEN
LGBF		FL	3 (D/E)	V12			S2	30	2541	TERPINOLEN
L4BH	TU15 TE19	AT	2 (D/E)			CV13 CV28	S9 S19	60	2542	TRIBUTYLAMIN
			0 (E)	V1			S20		2545	HAFNIUM, PRAŠEK, SUCHÝ
SGAN		AT	2 (D/E)	V1				40	2545	HAFNIUM, PRAŠEK, SUCHÝ
SGAN		AT	3 (E)	V1	VC1 VC2 AP1			40	2545	HAFNIUM, PRAŠEK, SUCHÝ
			0 (E)	V1			S20		2546	TITAN, PRAŠEK, SUCHÝ
SGAN		AT	2 (D/E)	V1				40	2546	TITAN, PRAŠEK, SUCHÝ
SGAN		AT	3 (E)	V1	VC1 VC2 AP1			40	2546	TITAN, PRAŠEK, SUCHÝ
			1 (E)	V10		CV24	S20		2547	SUPEROXID SODNÝ
			1 (D)			CV9 CV10 CV36	S14		2548	FLUORID CHLOREČNÝ (CHLORPENTAFLUORID)
L4BH	TU15 TE19	AT	2 (D/E)			CV13 CV28	S9 S19	60	2552	HEXAFLUORACETON, HYDRÁT, KAPALNÝ
LGBF		FL	2 (D/E)				S2 S20	33	2554	METHYLALLYLCHLORID
			2 (B)				S14		2555	NITROCELULÓZA S VODOU, s nejméně 25 % hm. vody
			2 (B)				S14		2556	NITROCELULÓZA S ALKOHOLEM, s nejméně 25 % hm. alkoholu a nejvýše 12,6 % hm. dusíku v sušině
			2 (B)				S14		2557	NITROCELULÓZA, s nejvýše 12,6 % hm. dusíku v sušině, SMĚS S nebo BEZ PLASTIFIKAČNÍHO PROSTŘEDKU, S nebo BEZ PIGMENTU
L10CH	TU14 TU15 TE19 TE21	FL	1 (C/D)			CV1 CV13 CV28	S2 S9 S14	663	2558	EPIBROMHYDRIN
LGBF		FL	3 (D/E)	V12			S2	30	2560	2-METHYLPENTAN-2-OL
L4BN		FL	1 (D/E)				S2 S20	33	2561	3-METHYL-1-BUTEN
L4BN		AT	2 (E)					80	2564	KYSELINA TRICHLOROCTOVÁ, ROZTOK
L4BN		AT	3 (E)	V12				80	2564	KYSELINA TRICHLOROCTOVÁ, ROZTOK
L4BN		AT	3 (E)	V12				80	2565	DICYKLOHEXYLAMIN

UN číslo	Pojmenování a popis	Třída	Klasifikační kód	Obalová skupina	Bezpečnostní značky	Zvláštní ustanovení	Omezené a vyňaté množství		Balení			Přemístitelné cisterny a kontejnery pro volně ložené látky	
							(7a)	(7b)	Pokyny pro balení	Zvláštní ustanovení pro obaly	Ustanovení o společném balení	Pokyny	Zvláštní ustanovení
(1)	(2)	(3a)	(3b)	(4)	(5)	(6)	(7a)	(7b)	(8)	(9a)	(9b)	(10)	(11)
	3.1.2	2.2	2.2	2.1.1.3	5.2.2	3.3	3.4	3.5.1.2	4.1.4	4.1.4	4.1.10	4.2.5.2, 7.3.2	4.2.5.3
2567	PENTACHLORFENOLÁT SODNÝ	6.1	T2	II	6.1		500 g	E4	P002 IBC08	B4	MP10	T3	TP33
2570	SLOUČENINA KADMIA	6.1	T5	I	6.1	274 596	0	E5	P002 IBC07		MP18	T6	TP33
2570	SLOUČENINA KADMIA	6.1	T5	II	6.1	274 596	500 g	E4	P002 IBC08	B4	MP10	T3	TP33
2570	SLOUČENINA KADMIA	6.1	T5	III	6.1	274 596	5 kg	E1	P002 IBC08 LP02 R001	B3	MP10	T1	TP33
2571	KYSELINY ALKYLŠÍROVÉ	8	C3	II	8		1 L	E2	P001 IBC02		MP15	T8	TP2 TP28
2572	FENYLHYDRAZIN	6.1	T1	II	6.1		100 ml	E4	P001 IBC02		MP15	T7	TP2
2573	CHLOREČNAN THALLNÝ	5.1	OT2	II	5.1+6.1		1 kg	E2	P002 IBC06		MP2	T3	TP33
2574	TRIKRESYLFOSFÁT (TRIKRESYLFOSFÁT), s více než 3 % ortho-isomerů	6.1	T1	II	6.1		100 ml	E4	P001 IBC02		MP15	T7	TP2
2576	BROMID FOSFORYLU, ROZTAVENÝ	8	C1	II	8		0	E0				T7	TP3
2577	FENYLACETYLCHLORID	8	C3	II	8		1 L	E2	P001 IBC02		MP15	T7	TP2
2578	OXID FOSFORITÝ	8	C2	III	8		5 kg	E1	P002 IBC08 LP02 R001	B3	MP10	T1	TP33
2579	PIPERAZIN	8	C8	III	8		5 kg	E1	P002 IBC08 LP02 R001	B3	MP10	T1	TP33
2580	BROMID HLINITÝ, ROZTOK	8	C1	III	8		5 L	E1	P001 IBC03 LP01 R001		MP19	T4	TP1
2581	CHLORID HLINITÝ, ROZTOK	8	C1	III	8		5 L	E1	P001 IBC03 LP01 R001		MP19	T4	TP1
2582	CHLORID ŽELEZITÝ, ROZTOK	8	C1	III	8		5 L	E1	P001 IBC03 LP01 R001		MP19	T4	TP1
2583	KYSELINY ALKYL-SULFONOVÉ, TUHÉ nebo KYSELINY ARYLSULFONOVÉ, TUHÉ, obsahující více než 5 % volné kyseliny sírové	8	C2	II	8		1 kg	E2	P002 IBC08	B4	MP10	T3	TP33
2584	KYSELINY ALKYL-SULFONOVÉ, KAPALNÉ nebo KYSELINY ARYLSULFONOVÉ, KAPALNÉ, obsahující více než 5 % volné kyseliny sírové	8	C1	II	8		1 L	E2	P001 IBC02		MP15	T8	TP2
2585	KYSELINY ALKYL-SULFONOVÉ, TUHÉ nebo KYSELINY ARYLSULFONOVÉ, TUHÉ, obsahující nejvýše 5 % volné kyseliny sírové	8	C4	III	8		5 kg	E1	P002 IBC08 LP02 R001	B3	MP10	T1	TP33
2586	KYSELINY ALKYL-SULFONOVÉ, KAPALNÉ nebo KYSELINY ARYLSULFONOVÉ, KAPALNÉ, obsahující nejvýše 5 % volné kyseliny sírové	8	C3	III	8		5 L	E1	P001 IBC03 LP01 R001		MP19	T4	TP1
2587	BENZOCHINON	6.1	T2	II	6.1		500 g	E4	P002 IBC08	B4	MP10	T3	TP33

Cisterny ADR		Vozidla pro přepravu v cisternách	Přepravní kategorie (Kód omezení pro tunely)	Zvláštní ustanovení pro				Identifikační číslo nebezpečnosti	UN číslo	Pojmenování a popis
Kód cisterny	Zvláštní ustanovení			přepravu kusů	přepravu ve volně loženém stavu	nakládku vykládku a manipulaci	provoz			
4.3	4.3.5, 6.8.4	9.1.1.2	1.1.3.6 (8.6)	7.2.4	7.3.3	7.5.11	8.5	5.3.2.3		3.1.2
(12)	(13)	(14)	(15)	(16)	(17)	(18)	(19)	(20)	(1)	(2)
SGAH	TU15 TE19	AT	2 (D/E)	V11		CV13 CV28	S9 S19	60	2567	PENTACHLORFENOLÁT SODNÝ
S10AH L10CH	TU14 TU15 TE19 TE21	AT	1 (C/E)	V10		CV1 CV13 CV28	S9 S14	66	2570	SLOUČENINA KADMIA
SGAH L4BH	TU15 TE19	AT	2 (D/E)	V11		CV13 CV28	S9 S19	60	2570	SLOUČENINA KADMIA
SGAH L4BH	TU15 TE19	AT	2 (E)		VC1 VC2 AP7	CV13 CV28	S9	60	2570	SLOUČENINA KADMIA
L4BN		AT	2 (E)					80	2571	KYSELINY ALKYL-SÍROVÉ
L4BH	TU15 TE19	AT	2 (D/E)			CV13 CV28	S9 S19	60	2572	FENYLHYDRAZIN
SGAN	TU3	AT	2 (E)	V11		CV24 CV28		56	2573	CHLOREČNAN THALLNÝ
L4BH	TU15 TE19	AT	2 (D/E)			CV13 CV28	S9 S19	60	2574	TRIKRESYL-FOSFÁT (TRIKRESYL-FOSFÁT), s více než 3 % ortho-isomerů
L4BN		AT	2 (E)					80	2576	BROMID FOSFORYL-LU, ROZTAVENÝ
L4BN		AT	2 (E)					80	2577	FENYLACETYLCHLORID
SGAV		AT	3 (E)		VC1 VC2 AP7			80	2578	OXID FOSFORITÝ
SGAV L4BN		AT	3 (E)		VC1 VC2 AP7			80	2579	PIPERAZIN
L4BN		AT	3 (E)	V12				80	2580	BROMID HLINITÝ, ROZTOK
L4BN		AT	3 (E)	V12				80	2581	CHLORID HLINITÝ, ROZTOK
L4BN		AT	3 (E)	V12				80	2582	CHLORID ŽELEZITÝ, ROZTOK
SGAN L4BN		AT	2 (E)	V11				80	2583	KYSELINY ALKYL-SULFONOVÉ, TUHÉ nebo KYSELINY ARYL-SULFONOVÉ, TUHÉ, obsahující více než 5 % volné kyseliny sírové
L4BN		AT	2 (E)					80	2584	KYSELINY ALKYL-SULFONOVÉ, KAPALNÉ nebo KYSELINY ARYL-SULFONOVÉ, KAPALNÉ, obsahující více než 5 % volné kyseliny sírové
SGAV		AT	3 (E)		VC1 VC2 AP7			80	2585	KYSELINY ALKYL-SULFONOVÉ, TUHÉ nebo KYSELINY ARYL-SULFONOVÉ, TUHÉ, obsahující nejvýše 5 % volné kyseliny sírové
L4BN		AT	3 (E)	V12				80	2586	KYSELINY ALKYL-SULFONOVÉ, KAPALNÉ nebo KYSELINY ARYL-SULFONOVÉ, KAPALNÉ, obsahující nejvýše 5 % volné kyseliny sírové
SGAH L4BH	TU15 TE19	AT	2 (D/E)	V11		CV13 CV28	S9 S19	60	2587	BENZOCHINON

UN číslo	Pojmenování a popis	Třída	Klasifikační kód	Obalová skupina	Bezpečnostní značky	Zvláštní ustanovení	Omezené a vyňaté množství		Balení			Přemístitelné cisterny a kontejnery pro volně ložené látky	
									Pokyny pro balení	Zvláštní ustanovení pro obaly	Ustanovení o společném balení	Pokyny	Zvláštní ustanovení
	3.1.2	2.2	2.2	2.1.1.3	5.2.2	3.3	3.4	3.5.1.2	4.1.4	4.1.4	4.1.10	4.2.5.2, 7.3.2	4.2.5.3
(1)	(2)	(3a)	(3b)	(4)	(5)	(6)	(7a)	(7b)	(8)	(9a)	(9b)	(10)	(11)
2588	PESTICID, TUHÝ, TOXICKÝ, J.N.	6.1	T7	I	6.1	61 648 274	0	E5	P002 IBC02		MP18	T6	TP33
2588	PESTICID, TUHÝ, TOXICKÝ, J.N.	6.1	T7	II	6.1	61 648 274	500 g	E4	P002 IBC08	B4	MP10	T3	TP33
2588	PESTICID, TUHÝ, TOXICKÝ, J.N.	6.1	T7	III	6.1	61 648 274	5 kg	E1	P002 IBC08 LP02 R001	B3	MP10	T1	TP33
2589	VINYLCHLORACETÁT (VINYL- CHLORACETÁT)	6.1	TF1	II	6.1+3		100 ml	E4	P001 IBC02		MP15	T7	TP2
2590	AZBEST, CHRYSOTIL	9	M1	III	9	168	5 kg	E1	P002 IBC08 R001	PP37 B4	MP10	T1	TP33
2591	XENON, HLUBOCE ZCHLAZENÝ, KAPALNÝ	2	3A		2.2	593	120 ml	E1	P203		MP9	T75	TP5
2599	CHLORTRIFLUORMETHAN A TRIFLUORMETHAN, AZEOTROPNÍ SMĚS s cca 60 % chlortrifluormethanu (PLYN JAKO CHLADICÍ PROSTŘEDEK R 503)	2	2A		2.2	662	120 ml	E1	P200		MP9	(M)	
2601	CYKLOBUTAN	2	2F		2.1	662	0	E0	P200		MP9	(M)	
2602	DICHLORDIFLUORMETHAN A 1,1- DIFLUORETHAN, AZEOTROPNÍ SMĚS s cca 74 % dichlordifluormethanu (PLYN JAKO CHLADICÍ PROSTŘEDEK R 500)	2	2A		2.2	662	120 ml	E1	P200		MP9	(M) T50	
2603	CYKLOHEPTATRIEN	3	FT1	II	3+6.1		1 L	E2	P001 IBC02		MP19	T7	TP1
2604	DIETHYLETERÁT FLUORIDU BORITÉHO	8	CF1	I	8+3		0	E0	P001		MP8 MP17	T10	TP2
2605	METHOXYMETHYLISOKYANÁT	6.1	TF1	I	6.1+3	354	0	E0	P602		MP8 MP17	T20	TP2
2606	METHYLORTHOSILIKÁT (METHYL- ORTHOSILIKÁT)	6.1	TF1	I	6.1+3	354	0	E0	P602		MP8 MP17	T20	TP2
2607	AKROLEIN DIMER, STABILIZOVANÝ	3	F1	III	3	386	5 L	E1	P001 IBC03 LP01 R001		MP19	T2	TP1
2608	NITROPROPANY	3	F1	III	3		5 L	E1	P001 IBC03 LP01 R001		MP19	T2	TP1
2609	TRIALLYLBORÁT (TRIALLYL- BORÁT)	6.1	T1	III	6.1		5 L	E1	P001 IBC03 LP01 R001		MP19		
2610	TRIALLYLAMIN	3	FC	III	3+8		5 L	E1	P001 IBC03 R001		MP19	T4	TP1
2611	PROPYLENCHLORHYDRIN	6.1	TF1	II	6.1+3		100 ml	E4	P001 IBC02		MP15	T7	TP2
2612	METHYLPROPYLETHER	3	F1	II	3		1 L	E2	P001 IBC02	B8	MP19	T7	TP2

Cisterny ADR		Vozidla pro přepravu v cisternách	Přepravní kategorie (Kód omezení pro tunely)	Zvláštní ustanovení pro				Identifikační číslo nebezpečnosti	UN číslo	Pojmenování a popis
Kód cisterny	Zvláštní ustanovení			přepravu kusů	přepravu ve volně loženém stavu	nakládku vykládku a manipulaci	provoz			
4.3	4.3.5, 6.8.4	9.1.1.2	1.1.3.6 (8.6)	7.2.4	7.3.3	7.5.11	8.5	5.3.2.3		3.1.2
(12)	(13)	(14)	(15)	(16)	(17)	(18)	(19)	(20)	(1)	(2)
S10AH L10CH	TU14 TU15 TE19 TE21	AT	1 (C/E)			CV1 CV13 CV28	S9 S14	66	2588	PESTICID, TUHÝ, TOXICKÝ, J.N.
SGAH L4BH	TU15 TE19	AT	2 (D/E)	V11		CV13 CV28	S9 S19	60	2588	PESTICID, TUHÝ, TOXICKÝ, J.N.
SGAH L4BH	TU15 TE19	AT	2 (E)		VC1 VC2 AP7	CV13 CV28	S9	60	2588	PESTICID, TUHÝ, TOXICKÝ, J.N.
L4BH	TU15 TE19	FL	2 (D/E)			CV13 CV28	S2 S9 S19	63	2589	VINYLCHLORACETÁT (VINYL- CHLORACETÁT)
SGAH	TU15	AT	3 (E)	V11		CV13 CV28		90	2590	AZBEST, CHRYSOTIL
RxBN	TU19 TA4 TT9	AT	3 (C/E)	V5		CV9 CV11 CV36	S20	22	2591	XENON, HLUBOCE ZCHLAZENÝ, KAPALNÝ
PxBN(M)	TA4 TT9	AT	3 (C/E)			CV9 CV10 CV36		20	2599	CHLORTRIFLUORMETHAN A TRIFLUORMETHAN, AZEOTROPNÍ SMĚS s cca 60 % chlórtřifluormethanu (PLYN JAKO CHLADICÍ PROSTŘEDEK R 503)
PxBN(M)	TA4 TT9	FL	2 (B/D)			CV9 CV10 CV36	S2 S20	23	2601	CYKLOBUTAN
PxBN(M)	TA4 TT9	AT	3 (C/E)			CV9 CV10 CV36		20	2602	DICHLORDIFLUORMETHAN A 1,1- DIFLUORETHAN, AZEOTROPNÍ SMĚS s cca 74 % dichlórdifluormethanu (PLYN JAKO CHLADICÍ PROSTŘEDEK R 500)
L4BH	TU15	FL	2 (D/E)			CV13 CV28	S2 S19	336	2603	CYKLOHEPTARIEN
L10BH		FL	1 (D/E)				S2 S14	883	2604	DIETHYLETERÁT FLUORIDU BORITÉHO
L10CH	TU14 TU15 TE19 TE21	FL	1 (C/D)			CV1 CV13 CV28	S2 S9 S14	663	2605	METHOXYMETHYLISOKYANÁT
L10CH	TU14 TU15 TE19 TE21	FL	1 (C/D)			CV1 CV13 CV28	S2 S9 S14	663	2606	METHYLORTHOSILIKÁT (METHYL- ORTHOSILIKÁT)
LGBF		FL	3 (D/E)	V12 V8			S2 S4	39	2607	AKROLEIN DIMER, STABILIZOVANÝ
LGBF		FL	3 (D/E)	V12			S2	30	2608	NITROPROPANY
L4BH	TU15 TE19	AT	2 (E)	V12		CV13 CV28	S9	60	2609	TRIALLYLBORÁT (TRIALLYL-BORÁT)
L4BN		FL	3 (D/E)	V12			S2	38	2610	TRIALLYLAMIN
L4BH	TU15 TE19	FL	2 (D/E)			CV13 CV28	S2 S9 S19	63	2611	PROPYLENCHLORHYDRIN
L1,5BN		FL	2 (D/E)				S2 S20	33	2612	METHYLPROPYLETER

UN číslo	Pojmenování a popis	Třída	Klasifikační kód	Obalová skupina	Bezpečnostní značky	Zvláštní ustanovení	Omezené a vyňaté množství		Balení			Přemístitelné cisterny a kontejnery pro volně ložené látky	
									Pokyny pro balení	Zvláštní ustanovení pro obaly	Ustanovení o společném balení	Pokyny	Zvláštní ustanovení
	3.1.2	2.2	2.2	2.1.1.3	5.2.2	3.3	3.4	3.5.1.2	4.1.4	4.1.4	4.1.10	4.2.5.2, 7.3.2	4.2.5.3
(1)	(2)	(3a)	(3b)	(4)	(5)	(6)	(7a)	(7b)	(8)	(9a)	(9b)	(10)	(11)
2614	METHYLALLYLALKOHOL	3	F1	III	3		5 L	E1	P001 IBC03 LP01 R001		MP19	T2	TP1
2615	ETHYLPROPYLETER	3	F1	II	3		1 L	E2	P001 IBC02 R001		MP19	T4	TP1
2616	TRIISOPROPYLBORÁT (TRIISOPROPYL-BORÁT)	3	F1	II	3		1 L	E2	P001 IBC02 R001		MP19	T4	TP1
2616	TRIISOPROPYLBORÁT (TRIISOPROPYL-BORÁT)	3	F1	III	3		5 L	E1	P001 IBC03 LP01 R001		MP19	T2	TP1
2617	METHYLCYKLOHEXANOLY, hořlavé	3	F1	III	3		5 L	E1	P001 IBC03 LP01 R001		MP19	T2	TP1
2618	VINYLTOLUENY, STABILIZOVANÉ	3	F1	III	3	386	5 L	E1	P001 IBC03 LP01 R001		MP19	T2	TP1
2619	BENZYLDIMETHYLAMIN	8	CF1	II	8+3		1 L	E2	P001 IBC02		MP15	T7	TP2
2620	AMYL BUTYRÁT (AMYL- BUTYRÁT)	3	F1	III	3		5 L	E1	P001 IBC03 LP01 R001		MP19	T2	TP1
2621	ACETYLMETHYLKARBINOL	3	F1	III	3		5 L	E1	P001 IBC03 LP01 R001		MP19	T2	TP1
2622	GLYCIDALDEHYD	3	FT1	II	3+6.1		1 L	E2	P001 IBC02	B8	MP19	T7	TP1
2623	PODPALOVAČ, TUHÝ, s hořlavou kapalnou látkou	4.1	F1	III	4.1		5 kg	E1	P002 LP02 R001	PP15	MP11		
2624	SILICID HOŘČÍKU	4.3	W2	II	4.3		500 g	E2	P410 IBC07		MP14	T3	TP33
2626	KYSELINA CHLOREČNÁ, VODNÝ ROZTOK, s nejvýše 10 % kyseliny chlorečné	5.1	O1	II	5.1	613	1 L	E0	P504 IBC02		MP2	T4	TP1
2627	DUSITANY, ANORGANICKÉ, J.N.	5.1	O2	II	5.1	103 274	1 kg	E2	P002 IBC08	B4	MP10	T3	TP33
2628	FLUORACETÁT DRASELNÝ	6.1	T2	I	6.1		0	E5	P002 IBC07		MP18	T6	TP33
2629	FLUORACETÁT SODNÝ	6.1	T2	I	6.1		0	E5	P002 IBC07		MP18	T6	TP33
2630	SELENANY nebo SELENIČITANY	6.1	T5	I	6.1	274	0	E5	P002 IBC07		MP18	T6	TP33
2642	KYSELINA FLUOROCTOVÁ	6.1	T2	I	6.1		0	E5	P002 IBC07		MP18	T6	TP33
2643	METHYLBROMACETÁT (METHYL- BROMACETÁT)	6.1	T1	II	6.1		100 ml	E4	P001 IBC02		MP15	T7	TP2
2644	METHYLJODID	6.1	T1	I	6.1	354	0	E0	P602		MP8 MP17	T20	TP2
2645	FENACYLBROMID	6.1	T2	II	6.1		500 g	E4	P002 IBC08	B4	MP10	T3	TP33

Cisterny ADR		Vozidla pro přepravu v cisternách	Přepravní kategorie (Kód omezení pro tunely)	Zvláštní ustanovení pro				Identifikační číslo nebezpečnosti	UN číslo	Pojmenování a popis
Kód cisterny	Zvláštní ustanovení			přepravu kusů	přepravu ve volně loženém stavu	nakládku vykládku a manipulaci	provoz			
4.3	4.3.5, 6.8.4	9.1.1.2	1.1.3.6 (8.6)	7.2.4	7.3.3	7.5.11	8.5	5.3.2.3	3.1.2	
(12)	(13)	(14)	(15)	(16)	(17)	(18)	(19)	(20)	(1)	(2)
LGBF		FL	3 (D/E)	V12			S2	30	2614	METHYLALYLALKOHOL
LGBF		FL	2 (D/E)				S2 S20	33	2615	ETHYLPROPYLETER
LGBF		FL	2 (D/E)				S2 S20	33	2616	TRIISOPROPYLBORÁT (TRIISOPROPYLBORÁT)
LGBF		FL	3 (D/E)	V12			S2	30	2616	TRIISOPROPYLBORÁT (TRIISOPROPYLBORÁT)
LGBF		FL	3 (D/E)	V12			S2	30	2617	METHYLCYKLOHEXANOLY, hořlavé
LGBF		FL	3 (D/E)	V12 V8			S2 S4	39	2618	VINYLTOLUENY, STABILIZOVANÉ
L4BN		FL	2 (D/E)				S2	83	2619	BENZYLDIMETHYLAMIN
LGBF		FL	3 (D/E)	V12			S2	30	2620	AMYL BUTYRÁTY (AMYL-BUTYRÁTY)
LGBF		FL	3 (D/E)	V12			S2	30	2621	ACETYLMETHYLKARBINOL
L4BH	TU15	FL	2 (D/E)			CV13 CV28	S2 S19	336	2622	GLYCIDALDEHYD
			4 (E)						2623	PODPALOVAČ, TUHÝ, s hořlavou kapalnou látkou
SGAN		AT	2 (D/E)	V1		CV23		423	2624	SILICID HOŘČÍKU
L4BN	TU3	AT	2 (E)			CV24		50	2626	KYSELINA CHLOREČNÁ, VODNÝ ROZTOK, s nejvýše 10 % kyseliny chlorečné
SGAN	TU3	AT	2 (E)	V11		CV24		50	2627	DUSITANY, ANORGANICKÉ, J.N.
S10AH	TU15 TE19	AT	1 (C/E)	V10		CV1 CV13 CV28	S9 S14	66	2628	FLUORACETÁT DRASELNÝ
S10AH	TU15 TE19	AT	1 (C/E)	V10		CV1 CV13 CV28	S9 S14	66	2629	FLUORACETÁT SODNÝ
S10AH L10CH	TU14 TU15 TE19 TE21	AT	1 (C/E)	V10		CV1 CV13 CV28	S9 S14	66	2630	SELENANY nebo SELENIČTANY
S10AH L10CH	TU14 TU15 TE19 TE21	AT	1 (C/E)	V10		CV1 CV13 CV28	S9 S14	66	2642	KYSELINA FLUOROCTOVÁ
L4BH	TU15 TE19	AT	2 (D/E)			CV13 CV28	S9 S19	60	2643	METHYLBROMACETÁT (METHYLBROMACETÁT)
L10CH	TU14 TU15 TE19 TE21	AT	1 (C/D)			CV1 CV13 CV28	S9 S14	66	2644	METHYLJODID
SGAH L4BH	TU15 TE19	AT	2 (D/E)	V11		CV13 CV28	S9 S19	60	2645	FENACYLBROMID

UN číslo	Pojmenování a popis	Třída	Klasifikační kód	Obalová skupina	Bezpečnostní značky	Zvláštní ustanovení	Omezené a vyňaté množství		Balení			Přemístitelné cisterny a kontejnery pro volně ložené látky	
									Pokyny pro balení	Zvláštní ustanovení pro obaly	Ustanovení o společném balení	Pokyny	Zvláštní ustanovení
	3.1.2	2.2	2.2	2.1.1.3	5.2.2	3.3	3.4	3.5.1.2	4.1.4	4.1.4	4.1.10	4.2.5.2, 7.3.2	4.2.5.3
(1)	(2)	(3a)	(3b)	(4)	(5)	(6)	(7a)	(7b)	(8)	(9a)	(9b)	(10)	(11)
2646	HEXACHLORCYKLOPENTADIEN	6.1	T1	I	6.1	354	0	E0	P602		MP8 MP17	T20	TP2
2647	MALONONITRIL	6.1	T2	II	6.1		500 g	E4	P002 IBC08	B4	MP10	T3	TP33
2648	1,2-DIBROMBUTAN-3-ON	6.1	T1	II	6.1		100 ml	E4	P001 IBC02		MP15		
2649	1,3-DICHLORACETON	6.1	T2	II	6.1		500 g	E4	P002 IBC08	B4	MP10	T3	TP33
2650	1,1-DICHLOR-1-NITROETHAN	6.1	T1	II	6.1		100 ml	E4	P001 IBC02		MP15	T7	TP2
2651	4,4'-DIAMINODIFENYLMETHAN	6.1	T2	III	6.1		5 kg	E1	P002 IBC08 LP02 R001	B3	MP10	T1	TP33
2653	BENZYLJODID	6.1	T1	II	6.1		100 ml	E4	P001 IBC02		MP15	T7	TP2
2655	HEXAFLUOROKŘEMIČITAN DRASELNÝ	6.1	T5	III	6.1		5 kg	E1	P002 IBC08 LP02 R001	B3	MP10	T1	TP33
2656	CHINOLIN	6.1	T1	III	6.1		5 L	E1	P001 IBC03 LP01 R001		MP19	T4	TP1
2657	SULFID SELENIČITÝ	6.1	T5	II	6.1		500 g	E4	P002 IBC08	B4	MP10	T3	TP33
2659	CHLOROCTAN SODNÝ	6.1	T2	III	6.1		5 kg	E1	P002 IBC08 LP02 R001	B3	MP10	T1	TP33
2660	NITROTOLUIDINY (MONO)	6.1	T2	III	6.1		5 kg	E1	P002 IBC08 LP02 R001	B3	MP10	T1	TP33
2661	HEXACHLORACETON	6.1	T1	III	6.1		5 L	E1	P001 IBC03 LP01 R001		MP19	T4	TP1
2664	DIBROMMETHAN	6.1	T1	III	6.1		5 L	E1	P001 IBC03 LP01 R001		MP19	T4	TP1
2667	BUTYLTOLUENY	6.1	T1	III	6.1		5 L	E1	P001 IBC03 LP01 R001		MP19	T4	TP1
2668	CHLORACETONITRIL	6.1	TF1	I	6.1+3	354	0	E0	P602		MP8 MP17	T20	TP2
2669	CHLORKRESOLY, ROZTOK	6.1	T1	II	6.1		100 ml	E4	P001 IBC02		MP15	T7	TP2
2669	CHLORKRESOLY, ROZTOK	6.1	T1	III	6.1		5 L	E1	P001 IBC03 LP01 R001		MP19	T7	TP2
2670	KYANURCHLORID	8	C4	II	8		1 kg	E2	P002 IBC08	B4	MP10	T3	TP33
2671	AMINOPYRIDINY (o-, m-, p-)	6.1	T2	II	6.1		500 g	E4	P002 IBC08	B4	MP10	T3	TP33
2672	AMONIAK (ČPAVEK), ROZTOK, vodný, s hustotou mezi 0,880 a 0,957 kg/l při 15 °C, s více než 10 %, ale nejvíce 35 % amoniaku (čpavku)	8	C5	III	8	543	5 L	E1	P001 IBC03 LP01 R001		MP19	T7	TP1

Cisterny ADR		Vozidla pro přepravu v cisternách	Přepravní kategorie (Kód omezení pro tunely)	Zvláštní ustanovení pro				Identifikační číslo nebezpečnosti	UN číslo	Pojmenování a popis
Kód cisterny	Zvláštní ustanovení			přepravu kusů	přepravu ve volně loženém stavu	nakládku vykládku a manipulaci	provoz			
4.3	4.3.5, 6.8.4	9.1.1.2	1.1.3.6 (8.6)	7.2.4	7.3.3	7.5.11	8.5	5.3.2.3		3.1.2
(12)	(13)	(14)	(15)	(16)	(17)	(18)	(19)	(20)	(1)	(2)
L10CH	TU14 TU15 TE19 TE21	AT	1 (C/D)			CV1 CV13 CV28	S9 S14	66	2646	HEXACHLORCYKLOPENTADIEN
SGAH L4BH	TU15 TE19	AT	2 (D/E)	V11		CV13 CV28	S9 S19	60	2647	MALONONITRIL
L4BH	TU15 TE19	AT	2 (D/E)			CV13 CV28	S9 S19	60	2648	1,2-DIBROMBUTAN-3-ON
SGAH L4BH	TU15 TE19	AT	2 (D/E)	V11		CV13 CV28	S9 S19	60	2649	1,3-DICHLORACETON
L4BH	TU15 TE19	AT	2 (D/E)			CV13 CV28	S9 S19	60	2650	1,1-DICHLOR-1-NITROETHAN
SGAH L4BH	TU15 TE19	AT	2 (E)		VC1 VC2 AP7	CV13 CV28	S9	60	2651	4,4'-DIAMINODIFENYLMETHAN
L4BH	TU15 TE19	AT	2 (D/E)			CV13 CV28	S9 S19	60	2653	BENZYLJODID
SGAH L4BH	TU15 TE19	AT	2 (E)		VC1 VC2 AP7	CV13 CV28	S9	60	2655	HEXAFLUOROKŘEMIČITAN DRASELNÝ
L4BH	TU15 TE19	AT	2 (E)	V12		CV13 CV28	S9	60	2656	CHINOLIN
SGAH L4BH	TU15 TE19	AT	2 (D/E)	V11		CV13 CV28	S9 S19	60	2657	SULFID SELENIČITÝ
SGAH	TU15 TE19	AT	2 (E)		VC1 VC2 AP7	CV13 CV28	S9	60	2659	CHLOROCTAN SODNÝ
SGAH L4BH	TU15 TE19	AT	2 (E)		VC1 VC2 AP7	CV13 CV28	S9	60	2660	NITROTOLUIDINY (MONO)
L4BH	TU15 TE19	AT	2 (E)	V12		CV13 CV28	S9	60	2661	HEXACHLORACETON
L4BH	TU15 TE19	AT	2 (E)	V12		CV13 CV28	S9	60	2664	DIBROMMETHAN
L4BH	TU15 TE19	AT	2 (E)	V12		CV13 CV28	S9	60	2667	BUTYLTOLUENY
L10CH	TU14 TU15 TE19 TE21	FL	1 (C/D)			CV1 CV13 CV28	S2 S9 S14	663	2668	CHLORACETONITRIL
L4BH	TU15 TE19	AT	2 (D/E)			CV13 CV28	S9 S19	60	2669	CHLORKRESOLY, ROZTOK
L4BH	TU15 TE19	AT	2 (E)	V12		CV13 CV28	S9	60	2669	CHLORKRESOLY, ROZTOK
SGAN L4BN		AT	2 (E)	V11				80	2670	KYANURCHLORID
SGAH L4BH	TU15 TE19	AT	2 (D/E)	V11		CV13 CV28	S9 S19	60	2671	AMINOPYRIDINY (o-, m-, p-)
L4BN		AT	3 (E)	V12				80	2672	AMONIAK (ČPAVEK), ROZTOK, vodný, s hustotou mezi 0,880 a 0,957 kg/l při 15 °C, s více než 10 %, ale nejvíce 35 % amoniaku (čpavku)

UN číslo	Pojmenování a popis	Třída	Klasifikační kód	Obalová skupina	Bezpečnostní značky	Zvláštní ustanovení	Omezené a vyňaté množství		Balení			Přemístitelné cisterny a kontejnery pro volně ložené látky	
							(7a)	(7b)	Pokyny pro balení	Zvláštní ustanovení pro obaly	Ustanovení o společném balení	Pokyny	Zvláštní ustanovení
(1)	(2)	(3a)	(3b)	(4)	(5)	(6)	(7a)	(7b)	(8)	(9a)	(9b)	(10)	(11)
	3.1.2	2.2	2.2	2.1.1.3	5.2.2	3.3	3.4	3.5.1.2	4.1.4	4.1.4	4.1.10	4.2.5.2, 7.3.2	4.2.5.3
2673	2-AMINO-4-CHLORFENOL	6.1	T2	II	6.1		500 g	E4	P002 IBC08	B4	MP10	T3	TP33
2674	HEXAFLUOROKŘEMIČITAN SODNÝ	6.1	T5	III	6.1		5 kg	E1	P002 IBC08 LP02 R001	B3	MP10	T1	TP33
2676	ANTIMONOVODÍK (STIBIN)	2	2TF		2.3+2.1		0	E0	P200		MP9		
2677	HYDROXID RUBIDNÝ, ROZTOK	8	C5	II	8		1 L	E2	P001 IBC02		MP15	T7	TP2
2677	HYDROXID RUBIDNÝ, ROZTOK	8	C5	III	8		5 L	E1	P001 IBC03 LP01 R001		MP19	T4	TP1
2678	HYDROXID RUBIDNÝ	8	C6	II	8		1 kg	E2	P002 IBC08	B4	MP10	T3	TP33
2679	HYDROXID LITHNÝ, ROZTOK	8	C5	II	8		1 L	E2	P001 IBC02		MP15	T7	TP2
2679	HYDROXID LITHNÝ, ROZTOK	8	C5	III	8		5 L	E1	P001 IBC03 LP01 R001		MP19	T4	TP2
2680	HYDROXID LITHNÝ	8	C6	II	8		1 kg	E2	P002 IBC08	B4	MP10	T3	TP33
2681	HYDROXID CESNÝ, ROZTOK	8	C5	II	8		1 L	E2	P001 IBC02		MP15	T7	TP2
2681	HYDROXID CESNÝ, ROZTOK	8	C5	III	8		5 L	E1	P001 IBC03 LP01 R001		MP19	T4	TP1
2682	HYDROXID CESNÝ	8	C6	II	8		1 kg	E2	P002 IBC08	B4	MP10	T3	TP33
2683	SULFID AMONNÝ, ROZTOK	8	CFT	II	8+3+6.1		1 L	E2	P001 IBC01		MP15	T7	TP2
2684	3-DIETHYLAMINOPROPYLAMIN	3	FC	III	3+8		5 L	E1	P001 IBC03 R001		MP19	T4	TP1
2685	N,N-DIETHYLETHYLENDIAMIN	8	CF1	II	8+3		1 L	E2	P001 IBC02		MP15	T7	TP2
2686	2-DIETHYLAMINOETHANOL	8	CF1	II	8+3		1 L	E2	P001 IBC02		MP15	T7	TP2
2687	DICYKLOHEXYLAMONIUMNITRIT (DICYKLOHEXYLAMONIUM-NITRIT)	4.1	F3	III	4.1		5 kg	E1	P002 IBC08 LP02 R001	B3	MP11	T1	TP33
2688	1-BROM-3-CHLORPROPAN	6.1	T1	III	6.1		5 L	E1	P001 IBC03 LP01 R001		MP19	T4	TP1
2689	3-CHLOR-1,2-PROPANDIOL (glycerol-alfa-monochlorhydrin)	6.1	T1	III	6.1		5 L	E1	P001 IBC03 LP01 R001		MP19	T4	TP1
2690	N-(n-BUTYL)-IMIDAZOL	6.1	T1	II	6.1		100 ml	E4	P001 IBC02		MP15	T7	TP2
2691	BROMID FOSFOREČNÝ	8	C2	II	8		1 kg	E0	P002 IBC08	B4	MP10	T3	TP33
2692	BROMID BORITÝ	8	C1	I	8		0	E0	P602		MP8 MP17	T20	TP2
2693	HYDROGENSÍŘIČITANY, VODNÝ ROZTOK, J.N.	8	C1	III	8	274	5 L	E1	P001 IBC03 LP01 R001		MP19	T7	TP1 TP28

Cisterny ADR		Vozidla pro přepravu v cisternách	Přepravní kategorie (Kód omezení pro tunely)	Zvláštní ustanovení pro				Identifikační číslo nebezpečnosti	UN číslo	Pojmenování a popis
Kód cisterny	Zvláštní ustanovení			přepravu kusů	přepravu ve volně loženém stavu	nakládku vykládku a manipulaci	provoz			
4.3	4.3.5, 6.8.4	9.1.1.2	1.1.3.6 (8.6)	7.2.4	7.3.3	7.5.11	8.5	5.3.2.3		3.1.2
(12)	(13)	(14)	(15)	(16)	(17)	(18)	(19)	(20)	(1)	(2)
SGAH L4BH	TU15 TE19	AT	2 (D/E)	V11		CV13 CV28	S9 S19	60	2673	2-AMINO-4-CHLORFENOL
SGAH L4BH	TU15 TE19	AT	2 (E)		VC1 VC2 AP7	CV13 CV28	S9	60	2674	HEXAFLUOROKŘEMIČITAN SODNÝ
			1 (D)			CV9 CV10 CV36	S2 S14		2676	ANTIMONOVOODÍK (STIBIN)
L4BN		AT	2 (E)					80	2677	HYDROXID RUBIDNÝ, ROZTOK
L4BN		AT	3 (E)	V12				80	2677	HYDROXID RUBIDNÝ, ROZTOK
SGAN		AT	2 (E)	V11				80	2678	HYDROXID RUBIDNÝ
L4BN		AT	2 (E)					80	2679	HYDROXID LITHNÝ, ROZTOK
L4BN		AT	3 (E)	V12				80	2679	HYDROXID LITHNÝ, ROZTOK
SGAN		AT	2 (E)	V11				80	2680	HYDROXID LITHNÝ
L4BN		AT	2 (E)					80	2681	HYDROXID CESNÝ, ROZTOK
L4BN		AT	3 (E)	V12				80	2681	HYDROXID CESNÝ, ROZTOK
SGAN		AT	2 (E)	V11				80	2682	HYDROXID CESNÝ
L4BN		FL	2 (D/E)			CV13 CV28	S2	86	2683	SULFID AMONNÝ, ROZTOK
L4BN		FL	3 (D/E)	V12			S2	38	2684	3-DIETHYLAMINOPROPYLAMIN
L4BN		FL	2 (D/E)				S2	83	2685	N,N-DIETHYLETHYLENDIAMIN
L4BN		FL	2 (D/E)				S2	83	2686	2-DIETHYLAMINOETHANOL
SGAV		AT	3 (E)		VC1 VC2			40	2687	DICYKLOHEXYLAMONIUMNITRIT (DICYKLOHEXYLAMONIUM-NITRIT)
L4BH	TU15 TE19	AT	2 (E)	V12		CV13 CV28	S9	60	2688	1-BROM-3-CHLORPROPAN
L4BH	TU15 TE19	AT	2 (E)	V12		CV13 CV28	S9	60	2689	3-CHLOR-1,2-PROPANDIOL (glycerol-alfa-monochlorhydrin)
L4BH	TU15 TE19	AT	2 (D/E)			CV13 CV28	S9 S19	60	2690	N-(n-BUTYL)-IMIDAZOL
SGAN		AT	2 (E)	V11				80	2691	BROMID FOSFOREČNÝ
L10BH		AT	1 (E)				S20	X88	2692	BROMID BORITÝ
L4BN		AT	3 (E)	V12				80	2693	HYDROGENSIŘIČITANY, VODNÝ ROZTOK, J.N.

UN číslo	Pojmenování a popis	Třída	Klasifikační kód	Obalová skupina	Bezpečnostní značky	Zvláštní ustanovení	Omezené a vyňaté množství		Balení			Přemístitelné cisterny a kontejnery pro volně ložené látky	
									Pokyny pro balení	Zvláštní ustanovení pro obaly	Ustanovení o společném balení	Pokyny	Zvláštní ustanovení
	3.1.2	2.2	2.2	2.1.1.3	5.2.2	3.3	3.4	3.5.1.2	4.1.4	4.1.4	4.1.10	4.2.5.2, 7.3.2	4.2.5.3
(1)	(2)	(3a)	(3b)	(4)	(5)	(6)	(7a)	(7b)	(8)	(9a)	(9b)	(10)	(11)
2698	TETRAHYDROFTALANHYDRIDY, obsahující více než 0,05 % maleinanhydridu	8	C4	III	8	169	5 kg	E1	P002 IBC08 LP02 R001	PP14 B3	MP10	T1	TP33
2699	KYSELINA TRIFLUOROCTOVÁ	8	C3	I	8		0	E0	P001		MP8 MP17	T10	TP2
2705	1-PENTOL	8	C9	II	8		1 L	E2	P001 IBC02		MP15	T7	TP2
2707	DIMETHYLDIOXANY	3	F1	II	3		1 L	E2	P001 IBC02 R001		MP19	T4	TP1
2707	DIMETHYLDIOXANY	3	F1	III	3		5 L	E1	P001 IBC03 LP01 R001		MP19	T2	TP1
2709	BUTYLBENZENY	3	F1	III	3		5 L	E1	P001 IBC03 LP01 R001		MP19	T2	TP1
2710	DIPROPYLKETON	3	F1	III	3		5 L	E1	P001 IBC03 LP01 R001		MP19	T2	TP1
2713	AKRIDIN	6.1	T2	III	6.1		5 kg	E1	P002 IBC08 LP02 R001	B3	MP10	T1	TP33
2714	RESINÁT (abietát) ZINEČNATÝ	4.1	F3	III	4.1		5 kg	E1	P002 IBC06 R001		MP11	T1	TP33
2715	RESINÁT (abietát) HLINITÝ	4.1	F3	III	4.1		5 kg	E1	P002 IBC06 R001		MP11	T1	TP33
2716	BUTIN-1,4-DIOL	6.1	T2	III	6.1		5 kg	E1	P002 IBC08 LP02 R001	B3	MP10	T1	TP33
2717	KAFR, syntetický	4.1	F1	III	4.1		5 kg	E1	P002 IBC08 LP02 R001	B3	MP10	T1	TP33
2719	BROMIČNAN BARNATÝ	5.1	OT2	II	5.1+6.1		1 kg	E2	P002 IBC08	B4	MP2	T3	TP33
2720	DUSIČNAN CHROMITÝ	5.1	O2	III	5.1		5 kg	E1	P002 IBC08 LP02 R001	B3	MP10	T1	TP33
2721	CHLOREČNAN MĚDNATÝ	5.1	O2	II	5.1		1 kg	E2	P002 IBC08	B4	MP2	T3	TP33
2722	DUSIČNAN LITHNÝ	5.1	O2	III	5.1		5 kg	E1	P002 IBC08 LP02 R001	B3	MP10	T1	TP33
2723	CHLOREČNAN HOŘEČNATÝ	5.1	O2	II	5.1		1 kg	E2	P002 IBC08	B4	MP2	T3	TP33
2724	DUSIČNAN MANGANATÝ	5.1	O2	III	5.1		5 kg	E1	P002 IBC08 LP02 R001	B3	MP10	T1	TP33
2725	DUSIČNAN NIKELNATÝ	5.1	O2	III	5.1		5 kg	E1	P002 IBC08 LP02 R001	B3	MP10	T1	TP33

Cisterny ADR		Vozidla pro přepravu v cisternách	Přepravní kategorie (Kód omezení pro tunely)	Zvláštní ustanovení pro				Identifikační číslo nebezpečnosti	UN číslo	Pojmenování a popis
Kód cisterny	Zvláštní ustanovení			přepravu kusů	přepravu ve volně loženém stavu	nakládku vykládku a manipulaci	provoz			
4.3	4.3.5, 6.8.4	9.1.1.2	1.1.3.6 (8.6)	7.2.4	7.3.3	7.5.11	8.5	5.3.2.3		3.1.2
(12)	(13)	(14)	(15)	(16)	(17)	(18)	(19)	(20)	(1)	(2)
SGAV L4BN		AT	3 (E)		VC1 VC2 AP7			80	2698	TETRAHYDROFTALANHYDRIDY, obsahující více než 0,05 % maleinanhydridu
L10BH		AT	1 (E)				S20	88	2699	KYSELINA TRIFLUOROCTOVÁ
L4BN		AT	2 (E)					80	2705	1-PENTOL
LGBF		FL	2 (D/E)				S2 S20	33	2707	DIMETHYLDIOXANY
LGBF		FL	3 (D/E)	V12			S2	30	2707	DIMETHYLDIOXANY
LGBF		FL	3 (D/E)	V12			S2	30	2709	BUTYLBENZENY
LGBF		FL	3 (D/E)	V12			S2	30	2710	DIPROPYLKETON
SGAH L4BH	TU15 TE19	AT	2 (E)		VC1 VC2 AP7	CV13 CV28	S9	60	2713	AKRIDIN
SGAV		AT	3 (E)		VC1 VC2			40	2714	RESINÁT (abietát) ZINEČNATÝ
SGAV		AT	3 (E)		VC1 VC2			40	2715	RESINÁT (abietát) HLINITÝ
SGAH L4BH	TU15 TE19	AT	2 (E)		VC1 VC2 AP7	CV13 CV28	S9	60	2716	BUTIN-1,4-DIOL
SGAV		AT	3 (E)		VC1 VC2			40	2717	KAFR, syntetický
SGAN	TU3	AT	2 (E)	V11		CV24 CV28		56	2719	BROMIČNAN BARNATÝ
SGAV	TU3	AT	3 (E)		VC1 VC2 AP6 AP7	CV24		50	2720	DUSIČNAN CHROMITÝ
SGAV	TU3	AT	2 (E)	V11	VC1 VC2 AP6 AP7	CV24		50	2721	CHLOREČNAN MĚDNATÝ
SGAV	TU3	AT	3 (E)		VC1 VC2 AP6 AP7	CV24		50	2722	DUSIČNAN LITHNÝ
SGAV	TU3	AT	2 (E)	V11	VC1 VC2 AP6 AP7	CV24		50	2723	CHLOREČNAN HOŘEČNATÝ
SGAV	TU3	AT	3 (E)		VC1 VC2 AP6 AP7	CV24		50	2724	DUSIČNAN MANGANATÝ
SGAV	TU3	AT	3 (E)		VC1 VC2 AP6 AP7	CV24		50	2725	DUSIČNAN NIKELNATÝ

UN číslo	Pojmenování a popis	Třída	Klasifikační kód	Obalová skupina	Bezpečnostní značky	Zvláštní ustanovení	Omezení a vyňaté množství		Balení			Přemístitelné cisterny a kontejnery pro volně ložené látky	
							(7a)	(7b)	Pokyny pro balení	Zvláštní ustanovení pro obaly	Ustanovení o společném balení	Pokyny	Zvláštní ustanovení
	3.1.2	2.2	2.2	2.1.1.3	5.2.2	3.3	3.4	3.5.1.2	4.1.4	4.1.4	4.1.10	4.2.5.2, 7.3.2	4.2.5.3
(1)	(2)	(3a)	(3b)	(4)	(5)	(6)	(7a)	(7b)	(8)	(9a)	(9b)	(10)	(11)
2726	DUSITAN NIKELNATÝ	5.1	O2	III	5.1		5 kg	E1	P002 IBC08 LP02 R001	B3	MP10	T1	TP33
2727	DUSIČNAN THALLNÝ	6.1	TO2	II	6.1+5.1		500 g	E4	P002 IBC06		MP10	T3	TP33
2728	DUSIČNAN ZIRKONIČITÝ	5.1	O2	III	5.1		5 kg	E1	P002 IBC08 LP02 R001	B3	MP10	T1	TP33
2729	HEXACHLORBENZEN	6.1	T2	III	6.1		5 kg	E1	P002 IBC08 LP02 R001	B3	MP10	T1	TP33
2730	NITROANISOLY, KAPALNĚ	6.1	T1	III	6.1	279	5 L	E1	P001 IBC03 LP01 R001		MP19	T4	TP1
2732	NITROBROMBENZENY, KAPALNĚ	6.1	T1	III	6.1		5 L	E1	P001 IBC03 LP01 R001		MP19	T4	TP1
2733	AMINY HOŘLAVÉ, ŽÍRAVÉ, J.N. nebo POLYAMINY HOŘLAVÉ, ŽÍRAVÉ, J.N.	3	FC	I	3+8	274 544	0	E0	P001		MP7 MP17	T14	TP1 TP27
2733	AMINY HOŘLAVÉ, ŽÍRAVÉ, J.N. nebo POLYAMINY HOŘLAVÉ, ŽÍRAVÉ, J.N.	3	FC	II	3+8	274 544	1 L	E2	P001 IBC02		MP19	T11	TP1 TP27
2733	AMINY HOŘLAVÉ, ŽÍRAVÉ, J.N. nebo POLYAMINY HOŘLAVÉ, ŽÍRAVÉ, J.N.	3	FC	III	3+8	274 544	5 L	E1	P001 IBC03 R001		MP19	T7	TP1 TP28
2734	AMINY KAPALNĚ, ŽÍRAVÉ, HOŘLAVÉ, J.N. nebo POLYAMINY KAPALNĚ, ŽÍRAVÉ, HOŘLAVÉ, J.N.	8	CF1	I	8+3	274	0	E0	P001		MP8 MP17	T14	TP2 TP27
2734	AMINY KAPALNĚ, ŽÍRAVÉ, HOŘLAVÉ, J.N. nebo POLYAMINY KAPALNĚ, ŽÍRAVÉ, HOŘLAVÉ, J.N.	8	CF1	II	8+3	274	1 L	E2	P001 IBC02		MP15	T11	TP2 TP27
2735	AMINY KAPALNĚ, ŽÍRAVÉ, J.N. nebo POLYAMINY KAPALNĚ, ŽÍRAVÉ, J.N.	8	C7	I	8	274	0	E0	P001		MP8 MP17	T14	TP2 TP27
2735	AMINY KAPALNĚ, ŽÍRAVÉ, J.N. nebo POLYAMINY KAPALNĚ, ŽÍRAVÉ, J.N.	8	C7	II	8	274	1 L	E2	P001 IBC02		MP15	T11	TP1 TP27
2735	AMINY KAPALNĚ, ŽÍRAVÉ, J.N. nebo POLYAMINY KAPALNĚ, ŽÍRAVÉ, J.N.	8	C7	III	8	274	5 L	E1	P001 IBC03 LP01 R001		MP19	T7	TP1 TP28
2738	N-BUTYLANILÍN	6.1	T1	II	6.1		100 ml	E4	P001 IBC02		MP15	T7	TP2
2739	ANHYDRID KYSELINY MÁSELNĚ	8	C3	III	8		5 L	E1	P001 IBC03 LP01 R001		MP19	T4	TP1
2740	n-PROPYLCHLORFORMIÁT (n-PROPYL-CHLORFORMIÁT) (n-propyl-chlorkarbonát)	6.1	TFC	I	6.1+3+8		0	E0	P602		MP8 MP17	T20	TP2
2741	CHLORNAN BARNATÝ, s více než 22 % aktivního chlóru	5.1	OT2	II	5.1+6.1		1 kg	E2	P002 IBC08	B4	MP2	T3	TP33
2742	CHLOROKARBONÁTY (CHLORFORMIÁTY), TOXICKÉ, ŽÍRAVÉ, HOŘLAVÉ, J.N.	6.1	TFC	II	6.1+3+8	274 561	100 ml	E4	P001 IBC01		MP15		
2743	n-BUTYLCHLORFORMIÁT (n-BUTYL-CHLORFORMIÁT) (n-butyl-chlorkarbonát)	6.1	TFC	II	6.1+3+8		100 ml	E0	P001		MP15	T20	TP2

Cisterny ADR		Vozidla pro přepravu v cisternách	Přepravní kategorie (Kód omezení pro tunely)	Zvláštní ustanovení pro				Identifikační číslo nebezpečnosti	UN číslo	Pojmenování a popis
Kód cisterny	Zvláštní ustanovení			přepravu kusů	přepravu ve volně loženém stavu	nakládku vykládku a manipulaci	provoz			
4.3	4.3.5, 6.8.4	9.1.1.2	1.1.3.6 (8.6)	7.2.4	7.3.3	7.5.11	8.5	5.3.2.3		3.1.2
(12)	(13)	(14)	(15)	(16)	(17)	(18)	(19)	(20)	(1)	(2)
SGAV	TU3	AT	3 (E)		VC1 VC2 AP6 AP7	CV24		50	2726	DUSITAN NIKELNATÝ
SGAH	TU15 TE19	AT	2 (D/E)	V11		CV13 CV28	S9 S19	65	2727	DUSIČNAN THALLNÝ
SGAV	TU3	AT	3 (E)		VC1 VC2 AP6 AP7	CV24		50	2728	DUSIČNAN ZIRKONIČITÝ
SGAH	TU15 TE19	AT	2 (E)		VC1 VC2 AP7	CV13 CV28	S9	60	2729	HEXACHLORBENZEN
L4BH	TU15 TE19	AT	2 (E)	V12		CV13 CV28	S9	60	2730	NITROANISOLY, KAPALNÉ
L4BH	TU15 TE19	AT	2 (E)	V12		CV13 CV28	S9	60	2732	NITROBROMBENZENY, KAPALNÉ
L10CH	TU14 TE21	FL	1 (C/E)				S2 S20	338	2733	AMINY HOŘLAVÉ, ŽÍRAVÉ, J.N. nebo POLYAMINY HOŘLAVÉ, ŽÍRAVÉ, J.N.
L4BH		FL	2 (D/E)				S2 S20	338	2733	AMINY HOŘLAVÉ, ŽÍRAVÉ, J.N. nebo POLYAMINY HOŘLAVÉ, ŽÍRAVÉ, J.N.
L4BN		FL	3 (D/E)	V12			S2	38	2733	AMINY HOŘLAVÉ, ŽÍRAVÉ, J.N. nebo POLYAMINY HOŘLAVÉ, ŽÍRAVÉ, J.N.
L10BH		FL	1 (D/E)				S2 S14	883	2734	AMINY KAPALNÉ, ŽÍRAVÉ, HOŘLAVÉ, J.N. nebo POLYAMINY KAPALNÉ, ŽÍRAVÉ, HOŘLAVÉ, J.N.
L4BN		FL	2 (D/E)				S2	83	2734	AMINY KAPALNÉ, ŽÍRAVÉ, HOŘLAVÉ, J.N. nebo POLYAMINY KAPALNÉ, ŽÍRAVÉ, HOŘLAVÉ, J.N.
L10BH		AT	1 (E)				S20	88	2735	AMINY KAPALNÉ, ŽÍRAVÉ, J.N. nebo POLYAMINY KAPALNÉ, ŽÍRAVÉ, J.N.
L4BN		AT	2 (E)					80	2735	AMINY KAPALNÉ, ŽÍRAVÉ, J.N. nebo POLYAMINY KAPALNÉ, ŽÍRAVÉ, J.N.
L4BN		AT	3 (E)	V12				80	2735	AMINY KAPALNÉ, ŽÍRAVÉ, J.N. nebo POLYAMINY KAPALNÉ, ŽÍRAVÉ, J.N.
L4BH	TU15 TE19	AT	2 (D/E)			CV13 CV28	S9 S19	60	2738	N-BUTYLANILÍN
L4BN		AT	3 (E)	V12				80	2739	ANHYDRID KYSELINY MÁSELNÉ
L10CH	TU14 TU15 TE19 TE21	FL	1 (C/D)			CV1 CV13 CV28	S2 S9 S14	668	2740	n-PROPYLCHLORFORMIÁT (n-PROPYLCHLORFORMIÁT) (n-propyl-chlorkarbonát)
SGAN	TU3	AT	2 (E)	V11		CV24 CV28		56	2741	CHLORNAN BARNATÝ, s více než 22 % aktivního chlóru
L4BH	TU15 TE19	FL	2 (D/E)			CV13 CV28	S2 S9 S19	638	2742	CHLOROKARBONÁTY (CHLORFORMIÁTY), TOXICKÉ, ŽÍRAVÉ, HOŘLAVÉ, J.N.
L4BH	TU15 TE19	FL	2 (D/E)			CV13 CV28	S2 S9 S19	638	2743	n-BUTYLCHLORFORMIÁT (n-BUTYLCHLORFORMIÁT) (n-butyl-chlorkarbonát)

UN číslo	Pojmenování a popis	Třída	Klasifikační kód	Obalová skupina	Bezpečnostní značky	Zvláštní ustanovení	Omezené a vyňaté množství		Balení			Přemístitelné cisterny a kontejnery pro volně ložené látky	
							3.4	3.5.1.2	Pokyny pro balení	Zvláštní ustanovení pro obaly	Ustanovení o společném balení	Pokyny	Zvláštní ustanovení
	3.1.2	2.2	2.2	2.1.1.3	5.2.2	3.3	3.4	3.5.1.2	4.1.4	4.1.4	4.1.10	4.2.5.2, 7.3.2	4.2.5.3
(1)	(2)	(3a)	(3b)	(4)	(5)	(6)	(7a)	(7b)	(8)	(9a)	(9b)	(10)	(11)
2744	CYKLOBUTYLCHLORFORMIÁT (cyklobutylchlorkarbonát)	6.1	TFC	II	6.1+3+8		100 ml	E4	P001 IBC01		MP15	T7	TP2
2745	CHLORMETHYLCHLORFORMIÁT (CHLORMETHYL-CHLORFORMIÁT) (chlormethyl-chlorkarbonát)	6.1	TC1	II	6.1+8		100 ml	E4	P001 IBC02		MP15	T7	TP2
2746	FENYLCHLORFORMIÁT (FENYL-CHLORFORMIÁT) (fenyl-chlorkarbonát)	6.1	TC1	II	6.1+8		100 ml	E4	P001 IBC02		MP15	T7	TP2
2747	terc-BUTYL-CYKLOHEXYLCHLORFORMIÁT (terc-BUTYL-CYKLOHEXYL-CHLORFORMIÁT)	6.1	T1	III	6.1		5 L	E1	P001 IBC03 LP01 R001		MP19	T4	TP1
2748	2-ETHYLHEXYLCHLORFORMIÁT (2-ETHYLHEXYL-CHLORFORMIÁT) (2-ethylhexylchlorkarbonát)	6.1	TC1	II	6.1+8		100 ml	E4	P001 IBC02		MP15	T7	TP2
2749	TETRAMETHYLSILAN	3	F1	I	3		0	E0	P001		MP7 MP17	T14	TP2
2750	1,3-DICHLOR-2-PROPANOL (1,3-DICHLORPROPAN-2-OL)	6.1	T1	II	6.1		100 ml	E4	P001 IBC02		MP15	T7	TP2
2751	DIETHYLTHIOFOSFORYLCHLORID	8	C3	II	8		1 L	E2	P001 IBC02		MP15	T7	TP2
2752	1,2-EPOXY-3-ETHOXYPROPAN	3	F1	III	3		5 L	E1	P001 IBC03 LP01 R001		MP19	T2	TP1
2753	N-ETHYLBENZYL-TOLUIDIN, KAPALNÝ	6.1	T1	III	6.1		5 L	E1	P001 IBC03 LP01 R001		MP19	T7	TP1
2754	N-ETHYL-TOLUIDINY	6.1	T1	II	6.1		100 ml	E4	P001 IBC02		MP15	T7	TP2
2757	PESTICID - KARBAMÁT, TUHÝ, TOXICKÝ	6.1	T7	I	6.1	61 648 274	0	E5	P002 IBC07		MP18	T6	TP33
2757	PESTICID - KARBAMÁT, TUHÝ, TOXICKÝ	6.1	T7	II	6.1	61 648 274	500 g	E4	P002 IBC08	B4	MP10	T3	TP33
2757	PESTICID - KARBAMÁT, TUHÝ, TOXICKÝ	6.1	T7	III	6.1	61 648 274	5 kg	E1	P002 IBC08 LP02 R001	B3	MP10	T1	TP33
2758	PESTICID - KARBAMÁT, KAPALNÝ, HOŘLAVÝ, TOXICKÝ, s bodem vzplanutí nižším než 23 °C	3	FT2	I	3+6.1	61 274	0	E0	P001		MP7 MP17	T14	TP2 TP27
2758	PESTICID - KARBAMÁT, KAPALNÝ, HOŘLAVÝ, TOXICKÝ, s bodem vzplanutí nižším než 23 °C	3	FT2	II	3+6.1	61 274	1 L	E2	P001 IBC02 R001		MP19	T11	TP2 TP27
2759	PESTICID NA BÁZI ARSENU, TUHÝ, TOXICKÝ	6.1	T7	I	6.1	61 648 274	0	E5	P002 IBC07		MP18	T6	TP33
2759	PESTICID NA BÁZI ARSENU, TUHÝ, TOXICKÝ	6.1	T7	II	6.1	61 648 274	500 g	E4	P002 IBC08	B4	MP10	T3	TP33
2759	PESTICID NA BÁZI ARSENU, TUHÝ, TOXICKÝ	6.1	T7	III	6.1	61 648 274	5 kg	E1	P002 IBC08 LP02 R001	B3	MP10	T1	TP33

Cisterny ADR		Vozidla pro přepravu v cisternách	Přepravní kategorie (Kód omezení pro tunely)	Zvláštní ustanovení pro				Identifikační číslo nebezpečnosti	UN číslo	Pojmenování a popis
Kód cisterny	Zvláštní ustanovení			přepravu kusů	přepravu ve volně loženém stavu	nakládku vykládku a manipulaci	provoz			
4.3	4.3.5, 6.8.4	9.1.1.2	1.1.3.6 (8.6)	7.2.4	7.3.3	7.5.11	8.5	5.3.2.3		3.1.2
(12)	(13)	(14)	(15)	(16)	(17)	(18)	(19)	(20)	(1)	(2)
L4BH	TU15 TE19	FL	2 (D/E)			CV13 CV28	S2 S9 S19	638	2744	CYKLOBUTYLCHLORFORMIÁT (cyklobutylchlorkarbonát)
L4BH	TU15 TE19	AT	2 (D/E)			CV13 CV28	S9 S19	68	2745	CHLORMETHYLCHLORFORMIÁT (CHLORMETHYL-CHLORFORMIÁT) (chlormethyl-chlorkarbonát)
L4BH	TU15 TE19	AT	2 (D/E)			CV13 CV28	S9 S19	68	2746	FENYLCHLORFORMIÁT (FENYL- CHLORFORMIÁT) (fenyl-chlorkarbonát)
L4BH	TU15 TE19	AT	2 (E)	V12		CV13 CV28	S9	60	2747	terc-BUTYLCYKLOHEXYLCHLORFORMIÁT (terc-BUTYLCYKLOHEXYL-CHLORFORMIÁT)
L4BH	TU15 TE19	AT	2 (D/E)			CV13 CV28	S9 S19	68	2748	2-ETHYLHEXYLCHLORFORMIÁT (2- ETHYLHEXYL-CHLORFORMIÁT) (2- ethylhexylchlorkarbonát)
L4BN		FL	1 (D/E)				S2 S20	33	2749	TETRAMETHYLSILAN
L4BH	TU15 TE19	AT	2 (D/E)			CV13 CV28	S9 S19	60	2750	1,3-DICHLOR-2-PROPANOL (1,3- DICHLORPROPAN-2-OL)
L4BN		AT	2 (E)					80	2751	DIETHYLTHIOFOSFORYLCHLORID
LGBF		FL	3 (D/E)	V12			S2	30	2752	1,2-EPOXY-3-ETHOXYPROPAN
L4BH	TU15 TE19	AT	2 (E)	V12		CV13 CV28	S9	60	2753	N-ETHYLBENZYL TOLUIDIN, KAPALNÝ
L4BH	TU15 TE19	AT	2 (D/E)			CV13 CV28	S9 S19	60	2754	N-ETHYL TOLUIDINY
S10AH L10CH	TU14 TU15 TE19 TE21	AT	1 (C/E)	V10		CV1 CV13 CV28	S9 S14	66	2757	PESTICID - KARBAMÁT, TUHÝ, TOXICKÝ
SGAH L4BH	TU15 TE19	AT	2 (D/E)	V11		CV13 CV28	S9 S19	60	2757	PESTICID - KARBAMÁT, TUHÝ, TOXICKÝ
SGAH L4BH	TU15 TE19	AT	2 (E)		VC1 VC2 AP7	CV13 CV28	S9	60	2757	PESTICID - KARBAMÁT, TUHÝ, TOXICKÝ
L10CH	TU14 TU15 TE21	FL	1 (C/E)			CV13 CV28	S2 S22	336	2758	PESTICID - KARBAMÁT, KAPALNÝ, HOŘLAVÝ, TOXICKÝ, s bodem vzplanutí nižším než 23 °C
L4BH	TU15	FL	2 (D/E)			CV13 CV28	S2 S22	336	2758	PESTICID - KARBAMÁT, KAPALNÝ, HOŘLAVÝ, TOXICKÝ, s bodem vzplanutí nižším než 23 °C
S10AH L10CH	TU14 TU15 TE19 TE21	AT	1 (C/E)	V10		CV1 CV13 CV28	S9 S14	66	2759	PESTICID NA BÁZI ARSENU, TUHÝ, TOXICKÝ
SGAH L4BH	TU15 TE19	AT	2 (D/E)	V11		CV13 CV28	S9 S19	60	2759	PESTICID NA BÁZI ARSENU, TUHÝ, TOXICKÝ
SGAH L4BH	TU15 TE19	AT	2 (E)		VC1 VC2 AP7	CV13 CV28	S9	60	2759	PESTICID NA BÁZI ARSENU, TUHÝ, TOXICKÝ

UN číslo	Pojmenování a popis	Třída	Klasifikační kód	Obalová skupina	Bezpečnostní značky	Zvláštní ustanovení	Omezené a vyňaté množství		Balení			Přemístitelné cisterny a kontejnery pro volně ložené látky	
									Pokyny pro balení	Zvláštní ustanovení pro obaly	Ustanovení o společném balení	Pokyny	Zvláštní ustanovení
	3.1.2	2.2	2.2	2.1.1.3	5.2.2	3.3	3.4	3.5.1.2	4.1.4	4.1.4	4.1.10	4.2.5.2, 7.3.2	4.2.5.3
(1)	(2)	(3a)	(3b)	(4)	(5)	(6)	(7a)	(7b)	(8)	(9a)	(9b)	(10)	(11)
2760	PESTICID NA BÁZI ARSENU, KAPALNÝ, HOŘLAVÝ, TOXICKÝ, s bodem vzplanutí nižším než 23 °C	3	FT2	I	3+6.1	61 274	0	E0	P001		MP7 MP17	T14	TP2 TP27
2760	PESTICID NA BÁZI ARSENU, KAPALNÝ, HOŘLAVÝ, TOXICKÝ, s bodem vzplanutí nižším než 23 °C	3	FT2	II	3+6.1	61 274	1 L	E2	P001 IBC02 R001		MP19	T11	TP2 TP27
2761	PESTICID - ORGANICKÁ SLOUČENINA CHLORU, TUHÝ, TOXICKÝ	6.1	T7	I	6.1	61 648 274	0	E5	P002 IBC07		MP18	T6	TP33
2761	PESTICID - ORGANICKÁ SLOUČENINA CHLORU, TUHÝ, TOXICKÝ	6.1	T7	II	6.1	61 648 274	500 g	E4	P002 IBC08	B4	MP10	T3	TP33
2761	PESTICID - ORGANICKÁ SLOUČENINA CHLORU, TUHÝ, TOXICKÝ	6.1	T7	III	6.1	61 648 274	5 kg	E1	P002 IBC08 LP02 R001	B3	MP10	T1	TP33
2762	PESTICID - ORGANICKÁ SLOUČENINA CHLORU, KAPALNÝ, HOŘLAVÝ, TOXICKÝ, s bodem vzplanutí nižším než 23 °C	3	FT2	I	3+6.1	61 274	0	E0	P001		MP7 MP17	T14	TP2 TP27
2762	PESTICID - ORGANICKÁ SLOUČENINA CHLORU, KAPALNÝ, HOŘLAVÝ, TOXICKÝ, s bodem vzplanutí nižším než 23 °C	3	FT2	II	3+6.1	61 274	1 L	E2	P001 IBC02 R001		MP19	T11	TP2 TP27
2763	PESTICID NA BÁZI TRIAZINU, TUHÝ, TOXICKÝ	6.1	T7	I	6.1	61 648 274	0	E5	P002 IBC07		MP18	T6	TP33
2763	PESTICID NA BÁZI TRIAZINU, TUHÝ, TOXICKÝ	6.1	T7	II	6.1	61 648 274	500 g	E4	P002 IBC08	B4	MP10	T3	TP33
2763	PESTICID NA BÁZI TRIAZINU, TUHÝ, TOXICKÝ	6.1	T7	III	6.1	61 648 274	5 kg	E1	P002 IBC08 R001	B3	MP10	T1	TP33
2764	PESTICID NA BÁZI TRIAZINU, KAPALNÝ, HOŘLAVÝ, TOXICKÝ, s bodem vzplanutí nižším než 23 °C	3	FT2	I	3+6.1	61 274	0	E0	P001		MP7 MP17	T14	TP2 TP27
2764	PESTICID NA BÁZI TRIAZINU, KAPALNÝ, HOŘLAVÝ, TOXICKÝ, s bodem vzplanutí nižším než 23 °C	3	FT2	II	3+6.1	61 274	1 L	E2	P001 IBC02 R001		MP19	T11	TP2 TP27
2771	PESTICID NA BÁZI THIOKARBAMÁTU, TUHÝ, TOXICKÝ	6.1	T7	I	6.1	61 648 274	0	E5	P002 IBC07		MP18	T6	TP33
2771	PESTICID NA BÁZI THIOKARBAMÁTU, TUHÝ, TOXICKÝ	6.1	T7	II	6.1	61 648 274	500 g	E4	P002 IBC08	B4	MP10	T3	TP33
2771	PESTICID NA BÁZI THIOKARBAMÁTU, TUHÝ, TOXICKÝ	6.1	T7	III	6.1	61 648 274	5 kg	E1	P002 IBC08 LP02 R001	B3	MP10	T1	TP33
2772	PESTICID NA BÁZI THIOKARBAMÁTU, KAPALNÝ, HOŘLAVÝ, TOXICKÝ, s bodem vzplanutí nižším než 23 °C	3	FT2	I	3+6.1	61 274	0	E0	P001		MP7 MP17	T14	TP2 TP27
2772	PESTICID NA BÁZI THIOKARBAMÁTU, KAPALNÝ, HOŘLAVÝ, TOXICKÝ, s bodem vzplanutí nižším než 23 °C	3	FT2	II	3+6.1	61 274	1 L	E2	P001 IBC02 R001		MP19	T11	TP2 TP27

Cisterny ADR		Vozidla pro přepravu v cisternách	Přepravní kategorie (Kód omezení pro tunely)	Zvláštní ustanovení pro				Identifikační číslo nebezpečnosti	UN číslo	Pojmenování a popis
Kód cisterny	Zvláštní ustanovení			přepravu kusů	přepravu ve volně loženém stavu	nakládku vykládku a manipulaci	provoz			
4.3	4.3.5, 6.8.4	9.1.1.2	1.1.3.6 (8.6)	7.2.4	7.3.3	7.5.11	8.5	5.3.2.3		3.1.2
(12)	(13)	(14)	(15)	(16)	(17)	(18)	(19)	(20)	(1)	(2)
L10CH	TU14 TU15 TE21	FL	1 (C/E)			CV13 CV28	S2 S22	336	2760	PESTICID NA BÁZI ARSENU, KAPALNÝ, HOŘLAVÝ, TOXICKÝ, s bodem vzplanutí nižším než 23 °C
L4BH	TU15	FL	2 (D/E)			CV13 CV28	S2 S22	336	2760	PESTICID NA BÁZI ARSENU, KAPALNÝ, HOŘLAVÝ, TOXICKÝ, s bodem vzplanutí nižším než 23 °C
S10AH L10CH	TU14 TU15 TE19 TE21	AT	1 (C/E)	V10		CV1 CV13 CV28	S9 S14	66	2761	PESTICID - ORGANICKÁ SLOUČENINA CHLORU, TUHÝ, TOXICKÝ
SGAH L4BH	TU15 TE19	AT	2 (D/E)	V11		CV13 CV28	S9 S19	60	2761	PESTICID - ORGANICKÁ SLOUČENINA CHLORU, TUHÝ, TOXICKÝ
SGAH L4BH	TU15 TE19	AT	2 (E)		VC1 VC2 AP7	CV13 CV28	S9	60	2761	PESTICID - ORGANICKÁ SLOUČENINA CHLORU, TUHÝ, TOXICKÝ
L10CH	TU14 TU15 TE21	FL	1 (C/E)			CV13 CV28	S2 S22	336	2762	PESTICID - ORGANICKÁ SLOUČENINA CHLORU, KAPALNÝ, HOŘLAVÝ, TOXICKÝ, s bodem vzplanutí nižším než 23 °C
L4BH	TU15	FL	2 (D/E)			CV13 CV28	S2 S22	336	2762	PESTICID - ORGANICKÁ SLOUČENINA CHLORU, KAPALNÝ, HOŘLAVÝ, TOXICKÝ, s bodem vzplanutí nižším než 23 °C
S10AH L10CH	TU14 TU15 TE19 TE21	AT	1 (C/E)	V10		CV1 CV13 CV28	S9 S14	66	2763	PESTICID NA BÁZI TRIAZINU, TUHÝ, TOXICKÝ
SGAH L4BH	TU15 TE19	AT	2 (D/E)	V11		CV13 CV28	S9 S19	60	2763	PESTICID NA BÁZI TRIAZINU, TUHÝ, TOXICKÝ
SGAH L4BH	TU15 TE19	AT	2 (E)		VC1 VC2 AP7	CV13 CV28	S9	60	2763	PESTICID NA BÁZI TRIAZINU, TUHÝ, TOXICKÝ
L10CH	TU14 TU15 TE21	FL	1 (C/E)			CV13 CV28	S2 S22	336	2764	PESTICID NA BÁZI TRIAZINU, KAPALNÝ, HOŘLAVÝ, TOXICKÝ, s bodem vzplanutí nižším než 23 °C
L4BH	TU15	FL	2 (D/E)			CV13 CV28	S2 S22	336	2764	PESTICID NA BÁZI TRIAZINU, KAPALNÝ, HOŘLAVÝ, TOXICKÝ, s bodem vzplanutí nižším než 23 °C
S10AH L10CH	TU14 TU15 TE19 TE21	AT	1 (C/E)	V10		CV1 CV13 CV28	S9 S14	66	2771	PESTICID NA BÁZI THIOKARBAMÁTU, TUHÝ, TOXICKÝ
SGAH L4BH	TU15 TE19	AT	2 (D/E)	V11		CV13 CV28	S9 S19	60	2771	PESTICID NA BÁZI THIOKARBAMÁTU, TUHÝ, TOXICKÝ
SGAH L4BH	TU15 TE19	AT	2 (E)		VC1 VC2 AP7	CV13 CV28	S9	60	2771	PESTICID NA BÁZI THIOKARBAMÁTU, TUHÝ, TOXICKÝ
L10CH	TU14 TU15 TE21	FL	1 (C/E)			CV13 CV28	S2 S22	336	2772	PESTICID NA BÁZI THIOKARBAMÁTU, KAPALNÝ, HOŘLAVÝ, TOXICKÝ, s bodem vzplanutí nižším než 23 °C
L4BH	TU15	FL	2 (D/E)			CV13 CV28	S2 S22	336	2772	PESTICID NA BÁZI THIOKARBAMÁTU, KAPALNÝ, HOŘLAVÝ, TOXICKÝ, s bodem vzplanutí nižším než 23 °C

UN číslo	Pojmenování a popis	Třída	Klasifikační kód	Obalová skupina	Bezpečnostní značky	Zvláštní ustanovení	Omezení a vyňaté množství		Balení			Přemístitelné cisterny a kontejnery pro volně ložené látky	
							3.4	3.5.1.2	Pokyny pro balení	Zvláštní ustanovení pro obaly	Ustanovení o společném balení	Pokyny	Zvláštní ustanovení
	3.1.2	2.2	2.2	2.1.1.3	5.2.2	3.3	3.4	3.5.1.2	4.1.4	4.1.4	4.1.10	4.2.5.2, 7.3.2	4.2.5.3
(1)	(2)	(3a)	(3b)	(4)	(5)	(6)	(7a)	(7b)	(8)	(9a)	(9b)	(10)	(11)
2775	PESTICID NA BÁZI MĚDI, TUHÝ, TOXICKÝ	6.1	T7	I	6.1	61 648 274	0	E5	P002 IBC07		MP18	T6	TP33
2775	PESTICID NA BÁZI MĚDI, TUHÝ, TOXICKÝ	6.1	T7	II	6.1	61 648 274	500 g	E4	P002 IBC08	B4	MP10	T3	TP33
2775	PESTICID NA BÁZI MĚDI, TUHÝ, TOXICKÝ	6.1	T7	III	6.1	61 648 274	5 kg	E1	P002 IBC08 LP02 R001	B3	MP10	T1	TP33
2776	PESTICID NA BÁZI MĚDI, KAPALNÝ, HOŘLAVÝ, TOXICKÝ, s bodem vzplanutí nižším než 23 °C	3	FT2	I	3+6.1	61 274	0	E0	P001		MP7 MP17	T14	TP2 TP27
2776	PESTICID NA BÁZI MĚDI, KAPALNÝ, HOŘLAVÝ, TOXICKÝ, s bodem vzplanutí nižším než 23 °C	3	FT2	II	3+6.1	61 274	1 L	E2	P001 IBC02 R001		MP19	T11	TP2 TP27
2777	PESTICID NA BÁZI RTUTI, TUHÝ, TOXICKÝ	6.1	T7	I	6.1	61 648 274	0	E5	P002 IBC07		MP18	T6	TP33
2777	PESTICID NA BÁZI RTUTI, TUHÝ, TOXICKÝ	6.1	T7	II	6.1	61 648 274	500 g	E4	P002 IBC08	B4	MP10	T3	TP33
2777	PESTICID NA BÁZI RTUTI, TUHÝ, TOXICKÝ	6.1	T7	III	6.1	61 648 274	5 kg	E1	P002 IBC08 LP02 R001	B3	MP10	T1	TP33
2778	PESTICID NA BÁZI RTUTI, KAPALNÝ, HOŘLAVÝ, TOXICKÝ, s bodem vzplanutí nižším než 23 °C	3	FT2	I	3+6.1	61 274	0	E0	P001		MP7 MP17	T14	TP2 TP27
2778	PESTICID NA BÁZI RTUTI, KAPALNÝ, HOŘLAVÝ, TOXICKÝ, s bodem vzplanutí nižším než 23 °C	3	FT2	II	3+6.1	61 274	1 L	E2	P001 IBC02 R001		MP19	T11	TP2 TP27
2779	PESTICID - SUBSTITUOVANÝ NITROFENOL, TUHÝ, TOXICKÝ	6.1	T7	I	6.1	61 648 274	0	E5	P002 IBC07		MP18	T6	TP33
2779	PESTICID - SUBSTITUOVANÝ NITROFENOL, TUHÝ, TOXICKÝ	6.1	T7	II	6.1	61 648 274	500 g	E4	P002 IBC08	B4	MP10	T3	TP33
2779	PESTICID - SUBSTITUOVANÝ NITROFENOL, TUHÝ, TOXICKÝ	6.1	T7	III	6.1	61 648 274	5 kg	E1	P002 IBC08 LP02 R001	B3	MP10	T1	TP33
2780	PESTICID - SUBSTITUOVANÝ NITROFENOL, KAPALNÝ, HOŘLAVÝ, TOXICKÝ, s bodem vzplanutí nižším než 23 °C	3	FT2	I	3+6.1	61 274	0	E0	P001		MP7 MP17	T14	TP2 TP27
2780	PESTICID - SUBSTITUOVANÝ NITROFENOL, KAPALNÝ, HOŘLAVÝ, TOXICKÝ, s bodem vzplanutí nižším než 23 °C	3	FT2	II	3+6.1	61 274	1 L	E2	P001 IBC02 R001		MP19	T11	TP2 TP27
2781	PESTICID NA BÁZI BIPYRIDYLU, TUHÝ, TOXICKÝ	6.1	T7	I	6.1	61 648 274	0	E5	P002 IBC07		MP18	T6	TP33
2781	PESTICID NA BÁZI BIPYRIDYLU, TUHÝ, TOXICKÝ	6.1	T7	II	6.1	61 648 274	500 g	E4	P002 IBC08	B4	MP10	T3	TP33

Cisterny ADR		Vozidla pro přepravu v cisternách	Přepravní kategorie (Kód omezení pro tunely)	Zvláštní ustanovení pro				Identifikační číslo nebezpečnosti	UN číslo	Pojmenování a popis
Kód cisterny	Zvláštní ustanovení			přepravu kusů	přepravu ve volně loženém stavu	nakládku vykládku a manipulaci	provoz			
4.3	4.3.5, 6.8.4	9.1.1.2	1.1.3.6 (8.6)	7.2.4	7.3.3	7.5.11	8.5	5.3.2.3		3.1.2
(12)	(13)	(14)	(15)	(16)	(17)	(18)	(19)	(20)	(1)	(2)
S10AH L10CH	TU14 TU15 TE19 TE21	AT	1 (C/E)	V10		CV1 CV13 CV28	S9 S14	66	2775	PESTICID NA BÁZI MĚDI, TUHÝ, TOXICKÝ
SGAH L4BH	TU15 TE19	AT	2 (D/E)	V11		CV13 CV28	S9 S19	60	2775	PESTICID NA BÁZI MĚDI, TUHÝ, TOXICKÝ
SGAH L4BH	TU15 TE19	AT	2 (E)		VC1 VC2 AP7	CV13 CV28	S9	60	2775	PESTICID NA BÁZI MĚDI, TUHÝ, TOXICKÝ
L10CH	TU14 TU15 TE21	FL	1 (C/E)			CV13 CV28	S2 S22	336	2776	PESTICID NA BÁZI MĚDI, KAPALNÝ, HOŘLAVÝ, TOXICKÝ, s bodem vzplanutí nižším než 23 °C
L4BH	TU15	FL	2 (D/E)			CV13 CV28	S2 S22	336	2776	PESTICID NA BÁZI MĚDI, KAPALNÝ, HOŘLAVÝ, TOXICKÝ, s bodem vzplanutí nižším než 23 °C
S10AH L10CH	TU14 TU15 TE19 TE21	AT	1 (C/E)	V10		CV1 CV13 CV28	S9 S14	66	2777	PESTICID NA BÁZI RTUTI, TUHÝ, TOXICKÝ
SGAH L4BH	TU15 TE19	AT	2 (D/E)	V11		CV13 CV28	S9 S19	60	2777	PESTICID NA BÁZI RTUTI, TUHÝ, TOXICKÝ
SGAH L4BH	TU15 TE19	AT	2 (E)		VC1 VC2 AP7	CV13 CV28	S9	60	2777	PESTICID NA BÁZI RTUTI, TUHÝ, TOXICKÝ
L10CH	TU14 TU15 TE21	FL	1 (C/E)			CV13 CV28	S2 S22	336	2778	PESTICID NA BÁZI RTUTI, KAPALNÝ, HOŘLAVÝ, TOXICKÝ, s bodem vzplanutí nižším než 23 °C
L4BH	TU15	FL	2 (D/E)			CV13 CV28	S2 S22	336	2778	PESTICID NA BÁZI RTUTI, KAPALNÝ, HOŘLAVÝ, TOXICKÝ, s bodem vzplanutí nižším než 23 °C
S10AH L10CH	TU14 TU15 TE19 TE21	AT	1 (C/E)	V10		CV1 CV13 CV28	S9 S14	66	2779	PESTICID - SUBSTITUOVANÝ NITROFENOL, TUHÝ, TOXICKÝ
SGAH L4BH	TU15 TE19	AT	2 (D/E)	V11		CV13 CV28	S9 S19	60	2779	PESTICID - SUBSTITUOVANÝ NITROFENOL, TUHÝ, TOXICKÝ
SGAH L4BH	TU15 TE19	AT	2 (E)		VC1 VC2 AP7	CV13 CV28	S9	60	2779	PESTICID - SUBSTITUOVANÝ NITROFENOL, TUHÝ, TOXICKÝ
L10CH	TU14 TU15 TE21	FL	1 (C/E)			CV13 CV28	S2 S22	336	2780	PESTICID - SUBSTITUOVANÝ NITROFENOL, KAPALNÝ, HOŘLAVÝ, TOXICKÝ, s bodem vzplanutí nižším než 23 °C
L4BH	TU15	FL	2 (D/E)			CV13 CV28	S2 S22	336	2780	PESTICID - SUBSTITUOVANÝ NITROFENOL, KAPALNÝ, HOŘLAVÝ, TOXICKÝ, s bodem vzplanutí nižším než 23 °C
S10AH L10CH	TU14 TU15 TE19 TE21	AT	1 (C/E)	V10		CV1 CV13 CV28	S9 S14	66	2781	PESTICID NA BÁZI BIPYRIDYLU, TUHÝ, TOXICKÝ
SGAH L4BH	TU15 TE19	AT	2 (D/E)	V11		CV13 CV28	S9 S19	60	2781	PESTICID NA BÁZI BIPYRIDYLU, TUHÝ, TOXICKÝ

UN číslo	Pojmenování a popis	Třída	Klasifikační kód	Obalová skupina	Bezpečnostní značky	Zvláštní ustanovení	Omezení a vyňaté množství		Balení			Přemístitelné cisterny a kontejnery pro volně ložené látky	
									Pokyny pro balení	Zvláštní ustanovení pro obaly	Ustanovení o společném balení	Pokyny	Zvláštní ustanovení
	3.1.2	2.2	2.2	2.1.1.3	5.2.2	3.3	3.4	3.5.1.2	4.1.4	4.1.4	4.1.10	4.2.5.2, 7.3.2	4.2.5.3
(1)	(2)	(3a)	(3b)	(4)	(5)	(6)	(7a)	(7b)	(8)	(9a)	(9b)	(10)	(11)
2781	PESTICID NA BÁZI BIPYRIDYLU, TUHÝ, TOXICKÝ	6.1	T7	III	6.1	61 648 274	5 kg	E1	P002 IBC08 LP02 R001	B3	MP10	T1	TP33
2782	PESTICID NA BÁZI BIPYRIDYLU, KAPALNÝ, HOŘLAVÝ, TOXICKÝ, s bodem vzplanutí nižším než 23 °C	3	FT2	I	3+6.1	61 274	0	E0	P001		MP7 MP17	T14	TP2 TP27
2782	PESTICID NA BÁZI BIPYRIDYLU, KAPALNÝ, HOŘLAVÝ, TOXICKÝ, s bodem vzplanutí nižším než 23 °C	3	FT2	II	3+6.1	61 274	1 L	E2	P001 IBC02 R001		MP19	T11	TP2 TP27
2783	PESTICID - ORGANICKÁ SLOUČENINA FOSFORU, TUHÝ, TOXICKÝ	6.1	T7	I	6.1	61 648 274	0	E5	P002 IBC07		MP18	T6	TP33
2783	PESTICID - ORGANICKÁ SLOUČENINA FOSFORU, TUHÝ, TOXICKÝ	6.1	T7	II	6.1	61 648 274	500 g	E4	P002 IBC08	B4	MP10	T3	TP33
2783	PESTICID - ORGANICKÁ SLOUČENINA FOSFORU, TUHÝ, TOXICKÝ	6.1	T7	III	6.1	61 648 274	5 kg	E1	P002 IBC08 LP02 R001	B3	MP10	T1	TP33
2784	PESTICID - ORGANICKÁ SLOUČENINA FOSFORU, KAPALNÝ, HOŘLAVÝ, TOXICKÝ, s bodem vzplanutí nižším než 23 °C	3	FT2	I	3+6.1	61 274	0	E0	P001		MP7 MP17	T14	TP2 TP27
2784	PESTICID - ORGANICKÁ SLOUČENINA FOSFORU, KAPALNÝ, HOŘLAVÝ, TOXICKÝ, s bodem vzplanutí nižším než 23 °C	3	FT2	II	3+6.1	61 274	1 L	E2	P001 IBC02 R001		MP19	T11	TP2 TP27
2785	4-THIAPENTANAL	6.1	T1	III	6.1		5 L	E1	P001 IBC03 LP01 R001		MP19	T4	TP1
2786	PESTICID - ORGANICKÁ SLOUČENINA CÍNU, TUHÝ, TOXICKÝ	6.1	T7	I	6.1	61 648 274	0	E5	P002 IBC07		MP18	T6	TP33
2786	PESTICID - ORGANICKÁ SLOUČENINA CÍNU, TUHÝ, TOXICKÝ	6.1	T7	II	6.1	61 648 274	500 g	E4	P002 IBC08	B4	MP10	T3	TP33
2786	PESTICID - ORGANICKÁ SLOUČENINA CÍNU, TUHÝ, TOXICKÝ	6.1	T7	III	6.1	61 648 274	5 kg	E1	P002 IBC08 LP02 R001	B3	MP10	T1	TP33
2787	PESTICID - ORGANICKÁ SLOUČENINA CÍNU, KAPALNÝ, HOŘLAVÝ, TOXICKÝ, s bodem vzplanutí nižším než 23 °C	3	FT2	I	3+6.1	61 274	0	E0	P001		MP7 MP17	T14	TP2 TP27
2787	PESTICID - ORGANICKÁ SLOUČENINA CÍNU, KAPALNÝ, HOŘLAVÝ, TOXICKÝ, s bodem vzplanutí nižším než 23 °C	3	FT2	II	3+6.1	61 274	1 L	E2	P001 IBC02 R001		MP19	T11	TP2 TP27
2788	SLOUČENINA CÍNU, ORGANICKÁ, KAPALNÁ, J.N.	6.1	T3	I	6.1	43 274	0	E5	P001		MP8 MP17	T14	TP2 TP27
2788	SLOUČENINA CÍNU, ORGANICKÁ, KAPALNÁ, J.N.	6.1	T3	II	6.1	43 274	100 ml	E4	P001 IBC02		MP15	T11	TP2 TP27
2788	SLOUČENINA CÍNU, ORGANICKÁ, KAPALNÁ, J.N.	6.1	T3	III	6.1	43 274	5 L	E1	P001 IBC03 LP01 R001		MP19	T7	TP2 TP28

Cisterny ADR		Vozidla pro přepravu v cisternách	Přepravní kategorie (Kód omezení pro tunely)	Zvláštní ustanovení pro				Identifikační číslo nebezpečnosti	UN číslo	Pojmenování a popis
Kód cisterny	Zvláštní ustanovení			přepravu kusů	přepravu ve volně loženém stavu	nakládku vykládku a manipulaci	provoz			
4.3	4.3.5, 6.8.4	9.1.1.2	1.1.3.6 (8.6)	7.2.4	7.3.3	7.5.11	8.5	5.3.2.3		3.1.2
(12)	(13)	(14)	(15)	(16)	(17)	(18)	(19)	(20)	(1)	(2)
SGAH L4BH	TU15 TE19	AT	2 (E)		VC1 VC2 AP7	CV13 CV28	S9	60	2781	PESTICID NA BÁZI BIPYRIDYLU, TUHÝ, TOXICKÝ
L10CH	TU14 TU15 TE21	FL	1 (C/E)			CV13 CV28	S2 S22	336	2782	PESTICID NA BÁZI BIPYRIDYLU, KAPALNÝ, HOŘLAVÝ, TOXICKÝ, s bodem vzplanutí nižším než 23 °C
L4BH	TU15	FL	2 (D/E)			CV13 CV28	S2 S22	336	2782	PESTICID NA BÁZI BIPYRIDYLU, KAPALNÝ, HOŘLAVÝ, TOXICKÝ, s bodem vzplanutí nižším než 23 °C
S10AH L10CH	TU14 TU15 TE19 TE21	AT	1 (C/E)	V10		CV1 CV13 CV28	S9 S14	66	2783	PESTICID - ORGANICKÁ SLOUČENINA FOSFORU, TUHÝ, TOXICKÝ
SGAH L4BH	TU15 TE19	AT	2 (D/E)	V11		CV13 CV28	S9 S19	60	2783	PESTICID - ORGANICKÁ SLOUČENINA FOSFORU, TUHÝ, TOXICKÝ
SGAH L4BH	TU15 TE19	AT	2 (E)		VC1 VC2 AP7	CV13 CV28	S9	60	2783	PESTICID - ORGANICKÁ SLOUČENINA FOSFORU, TUHÝ, TOXICKÝ
L10CH	TU14 TU15 TE21	FL	1 (C/E)			CV13 CV28	S2 S22	336	2784	PESTICID - ORGANICKÁ SLOUČENINA FOSFORU, KAPALNÝ, HOŘLAVÝ, TOXICKÝ, s bodem vzplanutí nižším než 23 °C
L4BH	TU15	FL	2 (D/E)			CV13 CV28	S2 S22	336	2784	PESTICID - ORGANICKÁ SLOUČENINA FOSFORU, KAPALNÝ, HOŘLAVÝ, TOXICKÝ, s bodem vzplanutí nižším než 23 °C
L4BH	TU15 TE19	AT	2 (E)	V12		CV13 CV28	S9	60	2785	4-THIAPENTANAL
S10AH L10CH	TU14 TU15 TE19 TE21	AT	1 (C/E)	V10		CV1 CV13 CV28	S9 S14	66	2786	PESTICID - ORGANICKÁ SLOUČENINA CÍNU, TUHÝ, TOXICKÝ
SGAH L4BH	TU15 TE19	AT	2 (D/E)	V11		CV13 CV28	S9 S19	60	2786	PESTICID - ORGANICKÁ SLOUČENINA CÍNU, TUHÝ, TOXICKÝ
SGAH L4BH	TU15 TE19	AT	2 (E)		VC1 VC2 AP7	CV13 CV28	S9	60	2786	PESTICID - ORGANICKÁ SLOUČENINA CÍNU, TUHÝ, TOXICKÝ
L10CH	TU14 TU15 TE21	FL	1 (C/E)			CV13 CV28	S2 S22	336	2787	PESTICID - ORGANICKÁ SLOUČENINA CÍNU, KAPALNÝ, HOŘLAVÝ, TOXICKÝ, s bodem vzplanutí nižším než 23 °C
L4BH	TU15	FL	2 (D/E)			CV13 CV28	S2 S22	336	2787	PESTICID - ORGANICKÁ SLOUČENINA CÍNU, KAPALNÝ, HOŘLAVÝ, TOXICKÝ, s bodem vzplanutí nižším než 23 °C
L10CH	TU14 TU15 TE19 TE21	AT	1 (C/E)			CV1 CV13 CV28	S9 S14	66	2788	SLOUČENINA CÍNU, ORGANICKÁ, KAPALNÁ, J.N.
L4BH	TU15 TE19	AT	2 (D/E)			CV13 CV28	S9 S19	60	2788	SLOUČENINA CÍNU, ORGANICKÁ, KAPALNÁ, J.N.
L4BH	TU15 TE19	AT	2 (E)	V12		CV13 CV28	S9	60	2788	SLOUČENINA CÍNU, ORGANICKÁ, KAPALNÁ, J.N.

UN číslo	Pojmenování a popis	Třída	Klasifikační kód	Obalová skupina	Bezpečnostní značky	Zvláštní ustanovení	Omezení a vyňaté množství		Balení			Přemístitelné cisterny a kontejnery pro volně ložené látky	
									Pokyny pro balení	Zvláštní ustanovení pro obaly	Ustanovení o společném balení	Pokyny	Zvláštní ustanovení
	3.1.2	2.2	2.2	2.1.1.3	5.2.2	3.3	3.4	3.5.1.2	4.1.4	4.1.4	4.1.10	4.2.5.2, 7.3.2	4.2.5.3
(1)	(2)	(3a)	(3b)	(4)	(5)	(6)	(7a)	(7b)	(8)	(9a)	(9b)	(10)	(11)
2789	KYSELINA OCTOVÁ, LEDOVÁ nebo KYSELINA OCTOVÁ, ROZTOK, obsahující více než 80 % hm. kyseliny	8	CF1	II	8+3		1 L	E2	P001 IBC02		MP15	T7	TP2
2790	KYSELINA OCTOVÁ, ROZTOK, obsahující nejméně 50 % hm., ale nejvíce 80 % hm. kyseliny	8	C3	II	8		1 L	E2	P001 IBC02		MP15	T7	TP2
2790	KYSELINA OCTOVÁ, ROZTOK, obsahující nejméně 10 % hm., ale nejvíce 50 % hm. kyseliny	8	C3	III	8	597 647	5 L	E1	P001 IBC03 LP01 R001		MP19	T4	TP1
2793	KOVY ŽELEZNÉ JAKO TRÍSKY PŘI VRTÁNÍ, FRÉZOVÁNÍ, SOUSTRUŽENÍ, ODPADY ve formě schopné samoohřevu	4.2	S4	III	4.2	592	0	E1	P003 IBC08 LP02 R001	PP20 B3 B6	MP14		
2794	AKUMULÁTORY (BATERIE), NAPLNĚNÉ KYSELÝM KAPALNÝM ELEKTROLYTEM	8	C11		8	295 598	1 L	E0	P801 P801a				
2795	AKUMULÁTORY (BATERIE), NAPLNĚNÉ ALKALICKÝM KAPALNÝM ELEKTROLYTEM	8	C11		8	295 598	1 L	E0	P801 P801a				
2796	KYSELINA SIROVÁ, obsahující nejvýše 51 % kyseliny nebo ELEKTROLYT PRO AKUMULÁTORY (BATERIE), KYSELÝ	8	C1	II	8		1 L	E2	P001 IBC02		MP15	T8	TP2
2797	ELEKTROLYT PRO AKUMULÁTORY (BATERIE), ALKALICKÝ	8	C5	II	8		1 L	E2	P001 IBC02		MP15	T7	TP2 TP28
2798	DICHLORFENYLFOSFIN (FENYLFOSFODICHLORID)	8	C3	II	8		1 L	E0	P001 IBC02		MP15	T7	TP2
2799	FENYLTHIOFOSFORYL DICHLORID	8	C3	II	8		1 L	E0	P001 IBC02		MP15	T7	TP2
2800	AKUMULÁTORY (BATERIE), JIŠTĚNÉ PROTI VYTEČENÍ NAPLNĚNÉ KAPALNÝM ELEKTROLYTEM	8	C11		8	238 295 598	1 L	E0	P003 P801a	PP16			
2801	BARVIVO, KAPALNÉ, ŽÍRAVÉ, J.N. nebo MEZIPRODUKT PŘI VÝROBĚ BARVIV, KAPALNÝ, ŽÍRAVÝ, J.N.	8	C9	I	8	274	0	E0	P001		MP8 MP17	T14	TP2 TP27
2801	BARVIVO, KAPALNÉ, ŽÍRAVÉ, J.N. nebo MEZIPRODUKT PŘI VÝROBĚ BARVIV, KAPALNÝ, ŽÍRAVÝ, J.N.	8	C9	II	8	274	1 L	E2	P001 IBC02		MP15	T11	TP2 TP27
2801	BARVIVO, KAPALNÉ, ŽÍRAVÉ, J.N. nebo MEZIPRODUKT PŘI VÝROBĚ BARVIV, KAPALNÝ, ŽÍRAVÝ, J.N.	8	C9	III	8	274	5 L	E1	P001 IBC03 LP01 R001		MP19	T7	TP1 TP28
2802	CHLORID MĚDNATÝ	8	C2	III	8		5 kg	E1	P002 IBC08 LP02 R001	B3	MP10	T1	TP33
2803	GALLIUM	8	C10	III	8		5 kg	E0	P800	PP41	MP10	T1	TP33
2805	HYDRID LITHNÝ, ROZTAVENÝ A ZTUHLÝ	4.3	W2	II	4.3		500 g	E2	P410 IBC04	PP40	MP14	T3	TP33
2806	NITRID LITHNÝ	4.3	W2	I	4.3		0	E0	P403 IBC04		MP2		
2807	Látky magnetizované	9	M11	NENÍ PŘEDMĚTEM PRO ADR									
2809	RTUŤ	8	CT1	III	8+6.1	365	5 kg	E0	P800		MP15		
2810	LÁTKA TOXICKÁ, KAPALNÁ, ORGANICKÁ, J.N.	6.1	T1	I	6.1	274 315 614	0	E5	P001		MP8 MP17	T14	TP2 TP27

Cisterny ADR		Vozidla pro přepravu v cisternách	Přepravní kategorie (Kód omezení pro tunely)	Zvláštní ustanovení pro				Identifikační číslo nebezpečnosti	UN číslo	Pojmenování a popis
Kód cisterny	Zvláštní ustanovení			přepravu kusů	přepravu ve volně loženém stavu	nakládku vykládku a manipulaci	provoz			
4.3	4.3.5, 6.8.4	9.1.1.2	1.1.3.6 (8.6)	7.2.4	7.3.3	7.5.11	8.5	5.3.2.3	3.1.2	
(12)	(13)	(14)	(15)	(16)	(17)	(18)	(19)	(20)	(1)	(2)
L4BN		FL	2 (D/E)				S2	83	2789	KYSELINA OCTOVÁ, LEDOVÁ nebo KYSELINA OCTOVÁ, ROZTOK, obsahující více než 80 % hm. kyseliny
L4BN		AT	2 (E)					80	2790	KYSELINA OCTOVÁ, ROZTOK, obsahující nejméně 50 % hm., ale nejvíce 80 % hm. kyseliny
L4BN		AT	3 (E)	V12				80	2790	KYSELINA OCTOVÁ, ROZTOK, obsahující nejméně 10 % hm., ale nejvíce 50 % hm. kyseliny
			3 (E)	V1	VC1 VC2 AP1			40	2793	KOVY ŽELEZNÉ JAKO TRÍSKY PŘI VRTÁNÍ, FRÉZOVÁNÍ, SOUSTRUŽENÍ, ODPADY ve formě schopné samoohřevu
			3 (E)		VC1 VC2 AP8			80	2794	AKUMULÁTORY (BATERIE), NAPLNĚNÉ KYSELÝM KAPALNÝM ELEKTROLYTEM
			3 (E)		VC1 VC2 AP8			80	2795	AKUMULÁTORY (BATERIE), NAPLNĚNÉ ALKALICKÝM KAPALNÝM ELEKTROLYTEM
L4BN		AT	2 (E)					80	2796	KYSELINA ŠIROVÁ, obsahující nejvýše 51 % kyseliny nebo ELEKTROLYT PRO AKUMULÁTORY (BATERIE), KYSELÝ
L4BN		AT	2 (E)					80	2797	ELEKTROLYT PRO AKUMULÁTORY (BATERIE), ALKALICKÝ
L4BN		AT	2 (E)					80	2798	DICHLORFENYLFOSFIN (FENYLFOSFODICHLORID)
L4BN		AT	2 (E)					80	2799	FENYLTHIOFOSFORYL DICHLORID
			3 (E)		VC1 VC2 AP8			80	2800	AKUMULÁTORY (BATERIE), JIŠTĚNÉ PROTI VYTEČENÍ NAPLNĚNÉ KAPALNÝM ELEKTROLYTEM
L10BH		AT	1 (E)				S20	88	2801	BARVIVO, KAPALNÉ, ŽÍRAVÉ, J.N. nebo MEZIPRODUKT PŘI VÝROBĚ BARVIV, KAPALNÝ, ŽÍRAVÝ, J.N.
L4BN		AT	2 (E)					80	2801	BARVIVO, KAPALNÉ, ŽÍRAVÉ, J.N. nebo MEZIPRODUKT PŘI VÝROBĚ BARVIV, KAPALNÝ, ŽÍRAVÝ, J.N.
L4BN		AT	3 (E)	V12				80	2801	BARVIVO, KAPALNÉ, ŽÍRAVÉ, J.N. nebo MEZIPRODUKT PŘI VÝROBĚ BARVIV, KAPALNÝ, ŽÍRAVÝ, J.N.
SGAV		AT	3 (E)		VC1 VC2 AP7			80	2802	CHLORID MĚDNATÝ
SGAV L4BN		AT	3 (E)		VC1 VC2 AP7			80	2803	GALLIUM
SGAN		AT	2 (D/E)	V1		CV23		423	2805	HYDRID LITHNÝ, ROZTAVENÝ A ZTUHLÝ
			1 (E)	V1		CV23	S20		2806	NITRID LITHNÝ
NENÍ PŘEDMĚTEM PRO ADR									2807	Látky magnetizované
L4BN		AT	3 (E)			CV13 CV28		86	2809	RTUŤ
L10CH	TU14 TU15 TE19 TE21	AT	1 (C/E)			CV1 CV13 CV28	S9 S14	66	2810	LÁTKA TOXICKÁ, KAPALNÁ, ORGANICKÁ, J.N.

UN číslo	Pojmenování a popis	Třída	Klasifikační kód	Obalová skupina	Bezpečnostní značky	Zvláštní ustanovení	Omezení a vyňaté množství		Balení			Přemístitelné cisterny a kontejnery pro volně ložené látky	
							3.4	3.5.1.2	Pokyny pro balení	Zvláštní ustanovení pro obaly	Ustanovení o společném balení	Pokyny	Zvláštní ustanovení
	3.1.2	2.2	2.2	2.1.1.3	5.2.2	3.3	3.4	3.5.1.2	4.1.4	4.1.4	4.1.10	4.2.5.2, 7.3.2	4.2.5.3
(1)	(2)	(3a)	(3b)	(4)	(5)	(6)	(7a)	(7b)	(8)	(9a)	(9b)	(10)	(11)
2810	LÁTKA TOXICKÁ, KAPALNÁ, ORGANICKÁ, J.N.	6.1	T1	II	6.1	274 614	100 ml	E4	P001 IBC02		MP15	T11	TP2 TP27
2810	LÁTKA TOXICKÁ, KAPALNÁ, ORGANICKÁ, J.N.	6.1	T1	III	6.1	274 614	5 L	E1	P001 IBC03 LP01 R001		MP19	T7	TP1 TP28
2811	LÁTKA TOXICKÁ, TUHÁ, ORGANICKÁ, J.N.	6.1	T2	I	6.1	274 614	0	E5	P002 IBC07		MP18	T6	TP33
2811	LÁTKA TOXICKÁ, TUHÁ, ORGANICKÁ, J.N.	6.1	T2	II	6.1	274 614	500 g	E4	P002 IBC08	B4	MP10	T3	TP33
2811	LÁTKA TOXICKÁ, TUHÁ, ORGANICKÁ, J.N.	6.1	T2	III	6.1	274 614	5 kg	E1	P002 IBC08 LP02 R001	B3	MP10	T1	TP33
2812	Hlinitan sodný, tuhý	8	C6	NENÍ PŘEDMĚTEM PRO ADR									
2813	LÁTKA REAGUJÍCÍ S VODOU, TUHÁ, J.N.	4.3	W2	I	4.3	274	0	E0	P403 IBC99		MP2	T9	TP7 TP33
2813	LÁTKA REAGUJÍCÍ S VODOU, TUHÁ, J.N.	4.3	W2	II	4.3	274	500 g	E2	P410 IBC07		MP14	T3	TP33
2813	LÁTKA REAGUJÍCÍ S VODOU, TUHÁ, J.N.	4.3	W2	III	4.3	274	1 kg	E1	P410 IBC08 R001	B4	MP14	T1	TP33
2814	LÁTKA INFEKČNÍ, NEBEZPEČNÁ PRO LIDI	6.2	I1		6.2	318	0	E0	P620		MP5		
2814	LÁTKA INFEKČNÍ, NEBEZPEČNÁ PRO LIDI, ve zmraženém kapalném dusíku	6.2	I1		6.2+2.2	318	0	E0	P620		MP5		
2814	LÁTKA INFEKČNÍ, NEBEZPEČNÁ PRO LIDI (pouze materiál ze zvířat)	6.2	I1		6.2	318	0	E0	P620		MP5	BK1 BK2	
2815	N-AMINOETHYLPIPERAZIN	8	CT1	III	8+6.1		5 L	E1	P001 IBC03 LP01 R001		MP19	T4	TP1
2817	HYDROGENDIFLUORID AMONNÝ, ROZTOK	8	CT1	II	8+6.1		1 L	E2	P001 IBC02		MP15	T8	TP2
2817	HYDROGENDIFLUORID AMONNÝ, ROZTOK	8	CT1	III	8+6.1		5 L	E1	P001 IBC03 R001		MP19	T4	TP1
2818	POLYSULFID AMONNÝ, ROZTOK	8	CT1	II	8+6.1		1 L	E2	P001 IBC02		MP15	T7	TP2
2818	POLYSULFID AMONNÝ, ROZTOK	8	CT1	III	8+6.1		5 L	E1	P001 IBC03 R001		MP19	T4	TP1
2819	AMYLFOSFÁT (AMYL-FOSFÁT)	8	C3	III	8		5 L	E1	P001 IBC03 LP01 R001		MP19	T4	TP1
2820	KYSELINA MÁSELNÁ	8	C3	III	8		5 L	E1	P001 IBC03 LP01 R001		MP19	T4	TP1
2821	FENOL, ROZTOK	6.1	T1	II	6.1		100 ml	E4	P001 IBC02		MP15	T7	TP2

Cisterny ADR		Vozidla pro přepravu v cisternách	Přepravní kategorie (Kód omezení pro tunely)	Zvláštní ustanovení pro				Identifikační číslo nebezpečnosti	UN číslo	Pojmenování a popis
Kód cisterny	Zvláštní ustanovení			přepravu kusů	přepravu ve volně loženém stavu	nakládku vykládku a manipulaci	provoz			
4.3	4.3.5, 6.8.4	9.1.1.2	1.1.3.6 (8.6)	7.2.4	7.3.3	7.5.11	8.5	5.3.2.3		3.1.2
(12)	(13)	(14)	(15)	(16)	(17)	(18)	(19)	(20)	(1)	(2)
L4BH	TU15 TE19	AT	2 (D/E)			CV13 CV28	S9 S19	60	2810	LÁTKA TOXICKÁ, KAPALNÁ, ORGANICKÁ, J.N.
L4BH	TU15 TE19	AT	2 (E)	V12		CV13 CV28	S9	60	2810	LÁTKA TOXICKÁ, KAPALNÁ, ORGANICKÁ, J.N.
S10AH L10CH	TU15 TE19	AT	1 (C/E)	V10		CV1 CV13 CV28	S9 S14	66	2811	LÁTKA TOXICKÁ, TUHÁ, ORGANICKÁ, J.N.
SGAH L4BH	TU15 TE19	AT	2 (D/E)	V11		CV13 CV28	S9 S19	60	2811	LÁTKA TOXICKÁ, TUHÁ, ORGANICKÁ, J.N.
SGAH L4BH	TU15 TE19	AT	2 (E)		VC1 VC2 AP7	CV13 CV28	S9	60	2811	LÁTKA TOXICKÁ, TUHÁ, ORGANICKÁ, J.N.
NENÍ PŘEDMĚTEM PRO ADR									2812	Hlinitan sodný, tuhý
S10AN L10DH	TU4 TU14 TU22 TE21 TM2	AT	0 (B/E)	V1		CV23	S20	X423	2813	LÁTKA REAGUJÍCÍ S VODOU, TUHÁ, J.N.
SGAN		AT	0 (D/E)	V1		CV23		423	2813	LÁTKA REAGUJÍCÍ S VODOU, TUHÁ, J.N.
SGAN		AT	0 (E)	V1	VC1 VC2 AP3 AP4 AP5	CV23		423	2813	LÁTKA REAGUJÍCÍ S VODOU, TUHÁ, J.N.
			0 (-)			CV13 CV25 CV26 CV28	S3 S9 S15		2814	LÁTKA INFEKČNÍ, NEBEZPEČNÁ PRO LIDI
			0 (E)			CV13 CV25 CV26 CV28	S3 S9 S15		2814	LÁTKA INFEKČNÍ, NEBEZPEČNÁ PRO LIDI, ve zmraženém kapalném dusíku
			0 (E)			CV13 CV25 CV26 CV28	S3 S9 S15	606	2814	LÁTKA INFEKČNÍ, NEBEZPEČNÁ PRO LIDI (pouze materiál ze zvířat)
L4BN		AT	3 (E)	V12				86	2815	N-AMINOETHYLPIPERAZIN
L4DH	TU14 TE21	AT	2 (E)			CV13 CV28		86	2817	HYDROGENDIFLUORID AMONNÝ, ROZTOK
L4DH	TU14 TE21	AT	3 (E)	V12		CV13 CV28		86	2817	HYDROGENDIFLUORID AMONNÝ, ROZTOK
L4BN		AT	2 (E)			CV13 CV28		86	2818	POLYSULFID AMONNÝ, ROZTOK
L4BN		AT	3 (E)	V12		CV13 CV28		86	2818	POLYSULFID AMONNÝ, ROZTOK
L4BN		AT	3 (E)	V12				80	2819	AMYLFOSFÁT (AMYL-FOSFÁT)
L4BN		AT	3 (E)	V12				80	2820	KYSELINA MÁSELNÁ
L4BH	TU15 TE19	AT	2 (D/E)			CV13 CV28	S9 S19	60	2821	FENOL, ROZTOK

UN číslo	Pojmenování a popis	Třída	Klasifikační kód	Obalová skupina	Bezpečnostní značky	Zvláštní ustanovení	Omezené a vyňaté množství		Balení			Přemístitelné cisterny a kontejnery pro volně ložené látky	
									Pokyny pro balení	Zvláštní ustanovení pro obaly	Ustanovení o společném balení	Pokyny	Zvláštní ustanovení
	3.1.2	2.2	2.2	2.1.1.3	5.2.2	3.3	3.4	3.5.1.2	4.1.4	4.1.4	4.1.10	4.2.5.2, 7.3.2	4.2.5.3
(1)	(2)	(3a)	(3b)	(4)	(5)	(6)	(7a)	(7b)	(8)	(9a)	(9b)	(10)	(11)
2821	FENOL, ROZTOK	6.1	T1	III	6.1		5 L	E1	P001 IBC03 LP01 R001		MP19	T4	TP1
2822	2-CHLORPYRIDIN	6.1	T1	II	6.1		100 ml	E4	P001 IBC02		MP15	T7	TP2
2823	KYSELINA KROTONOVÁ, TUHÁ	8	C4	III	8		5 kg	E1	P002 IBC08 LP02 R001	B3	MP10	T1	TP33
2826	ETHYLCHLORTHIOFORMIÁT (ETHYL-CHLORTHIOFORMIÁT) (ethyl-chlorthiokarbonát)	8	CF1	II	8+3		0	E0	P001		MP15	T7	TP2
2829	KYSELINA KAPRONOVÁ	8	C3	III	8		5 L	E1	P001 IBC03 LP01 R001		MP19	T4	TP1
2830	SLITINA KŘEMÍK / ŽELEZO / LITHIUM	4.3	W2	II	4.3		500 g	E2	P410 IBC07		MP14	T3	TP33
2831	1,1,1-TRICHLÓRETHAN	6.1	T1	III	6.1		5 L	E1	P001 IBC03 LP01 R001		MP19	T4	TP1
2834	KYSELINA FOSFORITÁ	8	C2	III	8		5 kg	E1	P002 IBC08 LP02 R001	B3	MP10	T1	TP33
2835	TETRAHYDRIDOHLINITAN SODNÝ	4.3	W2	II	4.3		500 g	E0	P410 IBC04		MP14	T3	TP33
2837	HYDROGENSULFÁTY, VODNÝ ROZTOK (HYDROGENSÍRANY, VODNÝ ROZTOK)	8	C1	II	8		1 L	E2	P001 IBC02		MP15	T7	TP2
2837	HYDROGENSULFÁTY, VODNÝ ROZTOK (HYDROGENSÍRANY, VODNÝ ROZTOK)	8	C1	III	8		5 L	E1	P001 IBC03 LP01 R001		MP19	T4	TP1
2838	VINYLBUTYRÁT, STABILIZOVANÝ (VINYL-BUTYRÁT, STABILIZOVANÝ)	3	F1	II	3	386	1 L	E2	P001 IBC02 R001		MP19	T4	TP1
2839	ALDOL (3- HYDROXYBUTYRALDEHYD)	6.1	T1	II	6.1		100 ml	E4	P001 IBC02		MP15	T7	TP2
2840	BUTYRALDOXIM	3	F1	III	3		5 L	E1	P001 IBC03 LP01 R001		MP19	T2	TP1
2841	DI-n-AMYLAMIN	3	FT1	III	3+6.1		5 L	E1	P001 IBC03 R001		MP19	T4	TP1
2842	NITROETHAN	3	F1	III	3		5 L	E1	P001 IBC03 LP01 R001		MP19	T2	TP1
2844	SLITINA VÁPŇÍK / MANGAN / KŘEMÍK	4.3	W2	III	4.3		1 kg	E1	P410 IBC08 R001	B4	MP14	T1	TP33
2845	LÁTKA PYROFORNÍ, KAPALNÁ, ORGANICKÁ, J.N.	4.2	S1	I	4.2	274	0	E0	P400		MP2	T22	TP2 TP7
2846	LÁTKA PYROFORNÍ, TUHÁ, ORGANICKÁ, J.N.	4.2	S2	I	4.2	274	0	E0	P404		MP13		
2849	3-CHLOR-1-PROPANOL	6.1	T1	III	6.1		5 L	E1	P001 IBC03 LP01 R001		MP19	T4	TP1

Cisterny ADR		Vozidla pro přepravu v cisternách	Přepravní kategorie (Kód omezení pro tunely)	Zvláštní ustanovení pro				Identifikační číslo nebezpečnosti	UN číslo	Pojmenování a popis
Kód cisterny	Zvláštní ustanovení			přepravu kusů	přepravu ve volně loženém stavu	nakládku vykládku a manipulaci	provoz			
4.3	4.3.5, 6.8.4	9.1.1.2	1.1.3.6 (8.6)	7.2.4	7.3.3	7.5.11	8.5	5.3.2.3		3.1.2
(12)	(13)	(14)	(15)	(16)	(17)	(18)	(19)	(20)	(1)	(2)
L4BH	TU15 TE19	AT	2 (E)	V12		CV13 CV28	S9	60	2821	FENOL, ROZTOK
L4BH	TU15 TE19	AT	2 (D/E)			CV13 CV28	S9 S19	60	2822	2-CHLORPYRIDIN
SGAV L4BN		AT	3 (E)		VC1 VC2 AP7			80	2823	KYSELINA KROTONOVÁ, TUHÁ
L4BN		FL	2 (D/E)				S2	83	2826	ETHYLCHLOROTHIOFORMIÁT (ETHYL- CHLOROTHIOFORMIÁT) (ethyl-chlorthiokarbonát)
L4BN		AT	3 (E)	V12				80	2829	KYSELINA KAPRONOVÁ
SGAN		AT	2 (D/E)	V1		CV23		423	2830	SLITINA KŘEMÍK / ŽELEZO / LITHIUM
L4BH	TU15 TE19	AT	2 (E)	V12		CV13 CV28	S9	60	2831	1,1,1-TRICHLORETHAN
SGAV		AT	3 (E)		VC1 VC2 AP7			80	2834	KYSELINA FOSFORITÁ
SGAN		AT	2 (D/E)	V1		CV23		423	2835	TETRAHYDRIDOHLINITAN SODNÝ
L4BN		AT	2 (E)					80	2837	HYDROGENSULFÁTY, VODNÝ ROZTOK (HYDROGENSÍRANY, VODNÝ ROZTOK)
L4BN		AT	3 (E)	V12				80	2837	HYDROGENSULFÁTY, VODNÝ ROZTOK (HYDROGENSÍRANY, VODNÝ ROZTOK)
LGBF		FL	2 (D/E)	V8			S2 S20 S4	339	2838	VINYLBUTYRÁT, STABILIZOVANÝ (VINYL- BUTYRÁT, STABILIZOVANÝ)
L4BH	TU15 TE19	AT	2 (D/E)			CV13 CV28	S9 S19	60	2839	ALDOL (3-HYDROXYBUTYRALDEHYD)
LGBF		FL	3 (D/E)	V12			S2	30	2840	BUTYRALDOXIM
L4BH	TU15	FL	3 (D/E)	V12		CV13 CV28	S2	36	2841	DI-n-AMYLAMIN
LGBF		FL	3 (D/E)	V12			S2	30	2842	NITROETHAN
SGAN		AT	3 (E)	V1	VC1 VC2 AP3 AP4 AP5	CV23		423	2844	SLITINA VÁPŇÍK / MANGAN / KŘEMÍK
L21DH	TU14 TC1 TE21 TM1	AT	0 (B/E)	V1			S20	333	2845	LÁTKA PYROFORNÍ, KAPALNÁ, ORGANICKÁ, J.N.
			0 (E)	V1			S20		2846	LÁTKA PYROFORNÍ, TUHÁ, ORGANICKÁ, J.N.
L4BH	TU15 TE19	AT	2 (E)	V12		CV13 CV28	S9	60	2849	3-CHLOR-1-PROPANOL

UN číslo	Pojmenování a popis	Třída	Klasifikační kód	Obalová skupina	Bezpečnostní značky	Zvláštní ustanovení	Omezené a vyňaté množství		Balení			Přemístitelné cisterny a kontejnery pro volně ložené látky	
									Pokyny pro balení	Zvláštní ustanovení pro obaly	Ustanovení o společném balení	Pokyny	Zvláštní ustanovení
	3.1.2	2.2	2.2	2.1.1.3	5.2.2	3.3	3.4	3.5.1.2	4.1.4	4.1.4	4.1.10	4.2.5.2, 7.3.2	4.2.5.3
(1)	(2)	(3a)	(3b)	(4)	(5)	(6)	(7a)	(7b)	(8)	(9a)	(9b)	(10)	(11)
2850	TETRAMER PROPYLENU	3	F1	III	3		5 L	E1	P001 IBC03 LP01 R001		MP19	T2	TP1
2851	FLUORID BORITÝ, DIHYDRÁT	8	C1	II	8		1 L	E2	P001 IBC02		MP15	T7	TP2
2852	DIPIKRYLSULFID, VLNĚNÝ nejméně 10 % hm. vody	4.1	D	I	4.1	545	0	E0	P406	PP24	MP2		
2853	HEXAFLUOROKŘEMIČITAN HOŘEČNATÝ	6.1	T5	III	6.1		5 kg	E1	P002 IBC08 LP02 R001	B3	MP10	T1	TP33
2854	HEXAFLUOROKŘEMIČITAN AMONNÝ	6.1	T5	III	6.1		5 kg	E1	P002 IBC08 LP02 R001	B3	MP10	T1	TP33
2855	HEXAFLUOROKŘEMIČITAN ZINEČNATÝ	6.1	T5	III	6.1		5 kg	E1	P002 IBC08 LP02 R001	B3	MP10	T1	TP33
2856	HEXAFLUOROKŘEMIČITANY, J.N.	6.1	T5	III	6.1	274	5 kg	E1	P002 IBC08 LP02 R001	B3	MP10	T1	TP33
2857	STROJE CHLADICÍ, obsahující nehořlavé, netoxické plyny nebo roztoky amoniaku (UN 2672)	2	6A		2.2	119	0	E0	P003	PP32	MP9		
2858	ZIRKONIUM, SUCHÉ, stočený drát, hotové plechy, pásy (tenčí než 254 mikrometrů, ale ne méně než 18 mikrometrů)	4.1	F3	III	4.1	546	5 kg	E1	P002 LP02 R001		MP11		
2859	METAVANADIČNAN AMONNÝ	6.1	T5	II	6.1		500 g	E4	P002 IBC08	B4	MP10	T3	TP33
2861	POLYVANADIČNAN AMONNÝ	6.1	T5	II	6.1		500 g	E4	P002 IBC08	B4	MP10	T3	TP33
2862	OXID VANADIČNÝ, neroztavený	6.1	T5	III	6.1	600	5 kg	E1	P002 IBC08 LP02 R001	B3	MP10	T1	TP33
2863	ORTHOVANADIČNAN SODNOAMONNÝ	6.1	T5	II	6.1		500 g	E4	P002 IBC08	B4	MP10	T3	TP33
2864	METAVANADIČNAN DRASELNÝ	6.1	T5	II	6.1		500 g	E4	P002 IBC08	B4	MP10	T3	TP33
2865	HYDROXYLAMINSULFÁT (HYDROXYLAMIN-SULFÁT)	8	C2	III	8		5 kg	E1	P002 IBC08 LP02 R001	B3	MP10	T1	TP33
2869	CHLORID TITANITÝ, SMĚS	8	C2	II	8		1 kg	E2	P002 IBC08	B4	MP10	T3	TP33
2869	CHLORID TITANITÝ, SMĚS	8	C2	III	8		5 kg	E1	P002 IBC08 LP02 R001	B3	MP10	T1	TP33
2870	TETRAHYDRIDOBORITAN HLINITÝ	4.2	SW	I	4.2+4.3		0	E0	P400		MP2	T21	TP7 TP33
2870	TETRAHYDRIDOBORITAN HLINITÝ V PŘÍSTROJÍCH	4.2	SW	I	4.2+4.3		0	E0	P002	PP13	MP2		
2871	ANTIMON, PRÁŠEK	6.1	T5	III	6.1		5 kg	E1	P002 IBC08 LP02 R001	B3	MP10	T1	TP33
2872	DIBROMCHLORPROPANY	6.1	T1	II	6.1		100 ml	E4	P001 IBC02		MP15	T7	TP2

Cisterny ADR		Vozidla pro přepravu v cisternách	Přepravní kategorie (Kód omezení pro tunely)	Zvláštní ustanovení pro				Identifikační číslo nebezpečnosti	UN číslo	Pojmenování a popis
Kód cisterny	Zvláštní ustanovení			přepravu kusů	přepravu ve volně loženém stavu	nakládku vykládku a manipulaci	provoz			
4.3	4.3.5, 6.8.4	9.1.1.2	1.1.3.6 (8.6)	7.2.4	7.3.3	7.5.11	8.5	5.3.2.3		3.1.2
(12)	(13)	(14)	(15)	(16)	(17)	(18)	(19)	(20)	(1)	(2)
LGBF		FL	3 (D/E)	V12			S2	30	2850	TETRAMER PROPYLENU
L4BN		AT	2 (E)					80	2851	FLUORID BORITÝ, DIHYDRÁT
			1 (B)				S14		2852	DIPIKRYLSULFID, VLHČENÝ nejméně 10 % hm. vody
SGAH L4BH	TU15 TE19	AT	2 (E)		VC1 VC2 AP7	CV13 CV28	S9	60	2853	HEXAFLUOROKŘEMIČITAN HOŘEČNATÝ
SGAH L4BH	TU15 TE19	AT	2 (E)		VC1 VC2 AP7	CV13 CV28	S9	60	2854	HEXAFLUOROKŘEMIČITAN AMONNÝ
SGAH L4BH	TU15 TE19	AT	2 (E)		VC1 VC2 AP7	CV13 CV28	S9	60	2855	HEXAFLUOROKŘEMIČITAN ZINEČNATÝ
SGAH L4BH	TU15 TE19	AT	2 (E)		VC1 VC2 AP7	CV13 CV28	S9	60	2856	HEXAFLUOROKŘEMIČITANY, J.N.
			3 (E)			CV9			2857	STROJE CHLADICÍ, obsahující nehořlavé, netoxické plyny nebo roztoky amoniaku (UN 2672)
			3 (E)		VC1 VC2			40	2858	ZIRKONIUM, SUCHÉ, stočený drát, hotové plechy, pásy (tenčí než 254 mikrometrů, ale ne méně než 18 mikrometrů)
SGAH	TU15 TE19	AT	2 (D/E)	V11		CV13 CV28	S9 S19	60	2859	METAVANADIČNAN AMONNÝ
SGAH	TU15 TE19	AT	2 (D/E)	V11		CV13 CV28	S9 S19	60	2861	POLYVANADIČNAN AMONNÝ
SGAH	TU15 TE19	AT	2 (E)		VC1 VC2 AP7	CV13 CV28	S9	60	2862	OXID VANADIČNÝ, neroztavený
SGAH	TU15 TE19	AT	2 (D/E)	V11		CV13 CV28	S9 S19	60	2863	ORTHOVANADIČNAN SODNOAMONNÝ
SGAH	TU15 TE19	AT	2 (D/E)	V11		CV13 CV28	S9 S19	60	2864	METAVANADIČNAN DRASELNÝ
SGAV		AT	3 (E)		VC1 VC2 AP7			80	2865	HYDROXYLAMINSULFÁT (HYDROXYLAMIN-SULFÁT)
SGAN		AT	2 (E)	V11				80	2869	CHLORID TITANITÝ, SMĚS
SGAV		AT	3 (E)		VC1 VC2 AP7			80	2869	CHLORID TITANITÝ, SMĚS
L21DH	TU14 TC1 TE21 TM1	AT	0 (B/E)	V1			S20	X333	2870	TETRAHYDRIDOBORITAN HLINITÝ
			0 (E)	V1			S20		2870	TETRAHYDRIDOBORITAN HLINITÝ V PŘÍSTROJÍCH
SGAH L4BH	TU15 TE19	AT	2 (E)		VC1 VC2 AP7	CV13 CV28	S9	60	2871	ANTIMON, PRÁŠEK
L4BH	TU15 TE19	AT	2 (D/E)			CV13 CV28	S9 S19	60	2872	DIBROMCHLORPROPANY

UN číslo	Pojmenování a popis	Třída	Klasifikační kód	Obalová skupina	Bezpečnostní značky	Zvláštní ustanovení	Omezené a vyňaté množství		Balení			Přemístitelné cisterny a kontejnery pro volně ložené látky	
							(7a)	(7b)	Pokyny pro balení	Zvláštní ustanovení pro obaly	Ustanovení o společném balení	Pokyny	Zvláštní ustanovení
(1)	(2)	(3a)	(3b)	(4)	(5)	(6)	(7a)	(7b)	(8)	(9a)	(9b)	(10)	(11)
	3.1.2	2.2	2.2	2.1.1.3	5.2.2	3.3	3.4	3.5.1.2	4.1.4	4.1.4	4.1.10	4.2.5.2, 7.3.2	4.2.5.3
2872	DIBROMCHLORPROPANY	6.1	T1	III	6.1		5 L	E1	P001 IBC03 LP01 R001		MP19	T4	TP1
2873	DIBUTYLAMINOETHANOL	6.1	T1	III	6.1		5 L	E1	P001 IBC03 LP01 R001		MP19	T4	TP1
2874	FURFURYLALKOHOL	6.1	T1	III	6.1		5 L	E1	P001 IBC03 LP01 R001		MP19	T4	TP1
2875	HEXACHLOROFEN	6.1	T2	III	6.1		5 kg	E1	P002 IBC08 LP02 R001	B3	MP10	T1	TP33
2876	RESORCINOL	6.1	T2	III	6.1		5 kg	E1	P002 IBC08 LP02 R001	B3	MP10	T1	TP33
2878	TITAN - HOUBA, ČÁSTICE nebo TITAN - HOUBA, PRAŠEK	4.1	F3	III	4.1		5 kg	E1	P002 IBC08 LP02 R001	B3	MP11	T1	TP33
2879	CHLORID SELENINYLU (OXYCHLORID SELENIČITÝ)	8	CT1	I	8+6.1		0	E0	P001		MP8 MP17	T10	TP2
2880	CHLORNAN VÁPENATÝ, HYDRATOVANÝ nebo CHLORNAN VÁPENATÝ, HYDRATOVANÁ SMĚS, s nejméně 5,5 %, ale nejvýše 16 % vody	5.1	O2	II	5.1	314 322	1 kg	E2	P002 IBC08	B4 B13	MP10		
2880	CHLORNAN VÁPENATÝ, HYDRATOVANÝ nebo CHLORNAN VÁPENATÝ, HYDRATOVANÁ SMĚS, s nejméně 5,5 %, ale nejvýše 16 % vody	5.1	O2	III	5.1	314	5 kg	E1	P002 IBC08 R001	B4 B13	MP10		
2881	KATALYZÁTOR, KOVOVÝ, SUCHÝ	4.2	S4	I	4.2	274	0	E0	P404		MP13	T21	TP7 TP33
2881	KATALYZÁTOR, KOVOVÝ, SUCHÝ	4.2	S4	II	4.2	274	0	E0	P410 IBC06		MP14	T3	TP33
2881	KATALYZÁTOR, KOVOVÝ, SUCHÝ	4.2	S4	III	4.2	274	0	E1	P002 IBC08 LP02 R001	B3	MP14	T1	TP33
2900	LÁTKA INFEKČNÍ, NEBEZPEČNÁ pouze PRO ZVÍŘATA	6.2	I2		6.2	318	0	E0	P620		MP5		
2900	LÁTKA INFEKČNÍ, NEBEZPEČNÁ pouze PRO ZVÍŘATA, ve zmraženém kapalném dusíku	6.2	I2		6.2+2.2	318	0	E0	P620		MP5		
2900	LÁTKA INFEKČNÍ, NEBEZPEČNÁ pouze PRO ZVÍŘATA (pouze materiál ze zvířat)	6.2	I2		6.2	318	0	E0	P620		MP5	BK1 BK2	
2901	CHLORID BROMU (BROMCHLORID)	2	2TOC		2.3+5.1 +8		0	E0	P200		MP9	(M)	
2902	PESTICID, KAPALNÝ, TOXICKÝ, J.N.	6.1	T6	I	6.1	61 648 274	0	E5	P001		MP8 MP17	T14	TP2 TP27
2902	PESTICID, KAPALNÝ, TOXICKÝ, J.N.	6.1	T6	II	6.1	61 648 274	100 ml	E4	P001 IBC02		MP15	T11	TP2 TP27

Cisterny ADR		Vozidla pro přepravu v cisternách	Přepravní kategorie (Kód omezení pro tunely)	Zvláštní ustanovení pro				Identifikační číslo nebezpečnosti	UN číslo	Pojmenování a popis
Kód cisterny	Zvláštní ustanovení			přepravu kusů	přepravu ve volně loženém stavu	nakládku vykládku a manipulaci	provoz			
4.3	4.3.5, 6.8.4	9.1.1.2	1.1.3.6 (8.6)	7.2.4	7.3.3	7.5.11	8.5	5.3.2.3		3.1.2
(12)	(13)	(14)	(15)	(16)	(17)	(18)	(19)	(20)	(1)	(2)
L4BH	TU15 TE19	AT	2 (E)	V12		CV13 CV28	S9	60	2872	DIBROMCHLORPROPANY
L4BH	TU15 TE19	AT	2 (E)	V12		CV13 CV28	S9	60	2873	DIBUTYLAMINOETHANOL
L4BH	TU15 TE19	AT	2 (E)	V12		CV13 CV28	S9	60	2874	FURFURYLALKOHOL
SGAH L4BH	TU15 TE19	AT	2 (E)		VC1 VC2 AP7	CV13 CV28	S9	60	2875	HEXACHLOROFEN
SGAH L4BH	TU15 TE19	AT	2 (E)		VC1 VC2 AP7	CV13 CV28	S9	60	2876	RESORCINOL
SGAV		AT	3 (E)		VC1 VC2			40	2878	TITAN - HOUBA, ČÁSTICE nebo TITAN - HOUBA, PRÁŠEK
L10BH		AT	1 (C/D)			CV13 CV28	S14	X886	2879	CHLORID SELENINYLU (OXYCHLORID SELENIČITÝ)
SGAN	TU3	AT	2 (E)	V11		CV24 CV35		50	2880	CHLORNAN VÁPENATÝ, HYDRATOVANÝ nebo CHLORNAN VÁPENATÝ, HYDRATOVANÁ SMĚS, s nejméně 5,5 %, ale nejvýše 16 % vody
SGAV	TU3	AT	3 (E)		VC1 VC2 AP6 AP7	CV24 CV35		50	2880	CHLORNAN VÁPENATÝ, HYDRATOVANÝ nebo CHLORNAN VÁPENATÝ, HYDRATOVANÁ SMĚS, s nejméně 5,5 %, ale nejvýše 16 % vody
		AT	0 (B/E)	V1			S20	43	2881	KATALYZÁTOR, KOVOVÝ, SUCHÝ
SGAN		AT	2 (D/E)	V1				40	2881	KATALYZÁTOR, KOVOVÝ, SUCHÝ
SGAN		AT	3 (E)	V1	VC1 VC2 AP1			40	2881	KATALYZÁTOR, KOVOVÝ, SUCHÝ
			0 (-)			CV13 CV25 CV26 CV28	S3 S9 S15		2900	LÁTKA INFEKČNÍ, NEBEZPEČNÁ pouze PRO ZVÍŘATA
			0 (E)			CV13 CV25 CV26 CV28	S3 S9 S15		2900	LÁTKA INFEKČNÍ, NEBEZPEČNÁ pouze PRO ZVÍŘATA, ve zmraženém kapalném dusíku
			0 (E)			CV13 CV25 CV26 CV28	S3 S9 S15	606	2900	LÁTKA INFEKČNÍ, NEBEZPEČNÁ pouze PRO ZVÍŘATA (pouze materiál ze zvířat)
PxBH(M)	TA4 TT9	AT	1 (C/D)			CV9 CV10 CV36	S14	265	2901	CHLORID BROMU (BROMCHLORID)
L10CH	TU14 TU15 TE19 TE21	AT	1 (C/E)			CV1 CV13 CV28	S9 S14	66	2902	PESTICID, KAPALNÝ, TOXICKÝ, J.N.
L4BH	TU15 TE19	AT	2 (D/E)			CV13 CV28	S9 S19	60	2902	PESTICID, KAPALNÝ, TOXICKÝ, J.N.

UN číslo	Pojmenování a popis	Třída	Klasifikační kód	Obalová skupina	Bezpečnostní značky	Zvláštní ustanovení	Omezení a vyňaté množství		Balení			Přemístitelné cisterny a kontejnery pro volně ložené látky	
							(7a)	(7b)	Pokyny pro balení	Zvláštní ustanovení pro obaly	Ustanovení o společném balení	Pokyny	Zvláštní ustanovení
(1)	(2)	(3a)	(3b)	(4)	(5)	(6)	(7a)	(7b)	(8)	(9a)	(9b)	(10)	(11)
	3.1.2	2.2	2.2	2.1.1.3	5.2.2	3.3	3.4	3.5.1.2	4.1.4	4.1.4	4.1.10	4.2.5.2, 7.3.2	4.2.5.3
2902	PESTICID, KAPALNÝ, TOXICKÝ, J.N.	6.1	T6	III	6.1	61 648 274	5 L	E1	P001 IBC03 LP01 R001		MP19	T7	TP2 TP28
2903	PESTICID, KAPALNÝ, TOXICKÝ, HOŘLAVÝ, J.N., s bodem vzplanutí 23 °C a vyšším	6.1	TF2	I	6.1+3	61 274	0	E5	P001		MP8 MP17	T14	TP2 TP27
2903	PESTICID, KAPALNÝ, TOXICKÝ, HOŘLAVÝ, J.N., s bodem vzplanutí 23 °C a vyšším	6.1	TF2	II	6.1+3	61 274	100 ml	E4	P001 IBC02		MP15	T11	TP2 TP27
2903	PESTICID, KAPALNÝ, TOXICKÝ, HOŘLAVÝ, J.N., s bodem vzplanutí 23 °C a vyšším	6.1	TF2	III	6.1+3	61 274	5 L	E1	P001 IBC03 R001		MP19	T7	TP2
2904	CHLORFENOLÁTY, KAPALNÉ nebo FENOLÁTY, KAPALNÉ	8	C9	III	8		5 L	E1	P001 IBC03 LP01 R001		MP19		
2905	CHLORFENOLÁTY, TUHÉ nebo FENOLÁTY, TUHÉ	8	C10	III	8		5 kg	E1	P002 IBC08 LP02 R001	B3	MP10	T1	TP33
2907	DINITRÁT ISOSORBITOLU, SMĚS, s nejméně 60 % laktózy, mannosy, škrobu nebo hydrogenfosforečnanu vápenatého	4.1	D	II	4.1	127	0	E0	P406 IBC06	PP26 PP80 B12	MP2		
2908	LÁTKA RADIOAKTIVNÍ, VYJMUTÝ KUS - PRAZDNÝ OBAL	7				290	0	E0	viz 1.7	viz 4.1.9.1.3			
2909	LÁTKA RADIOAKTIVNÍ, VYJMUTÝ KUS - VÝROBKY Z PŘÍRODNÍHO URANU nebo OCHUZENÉHO URANU nebo PŘÍRODNÍHO THORIA	7				290	0	E0	viz 1.7	viz 4.1.9.1.3			
2910	LÁTKA RADIOAKTIVNÍ, VYJMUTÝ KUS - OMEZENÁ MNOŽSTVÍ	7				290 368	0	E0	viz 1.7	viz 4.1.9.1.3			
2911	LÁTKA RADIOAKTIVNÍ, VYJMUTÝ KUS - PŘÍSTROJE nebo VÝROBKY	7				290	0	E0	viz 1.7	viz 4.1.9.1.3			
2912	LÁTKA RADIOAKTIVNÍ, S NÍZKOU SPECIFICKOU AKTIVITOU (LSA-I), jiná než štěpná nebo vyjmutá štěpná	7			7X	172 317 325	0	E0	viz 2.2.7 a 4.1.9	viz 4.1.9.1.3		T5 viz 4.1.9.2.4	TP4
2913	LÁTKA, RADIOAKTIVNÍ - POVRCHOVĚ KONTAMINOVANÉ PŘEDMĚTY (SCO-I nebo SCO-II), jiné než štěpné nebo vyjmuté štěpné	7			7X	172 317 336	0	E0	viz 2.2.7 a 4.1.9	viz 4.1.9.1.3		viz 4.1.9.2.4	
2915	LÁTKA RADIOAKTIVNÍ, KUS TYPU A, jiné než zvláštní formy, jiná než štěpná nebo vyjmutá štěpná	7			7X	172 317 325	0	E0	viz 2.2.7 a 4.1.9	viz 4.1.9.1.3			
2916	LÁTKA RADIOAKTIVNÍ, KUS TYPU B (U), jiná než štěpná nebo vyjmutá štěpná	7			7X	172 317 325 337	0	E0	viz 2.2.7 a 4.1.9	viz 4.1.9.1.3			
2917	LÁTKA RADIOAKTIVNÍ, KUS TYPU B (M), jiná než štěpná nebo vyjmutá štěpná	7			7X	172 317 325 337	0	E0	viz 2.2.7 a 4.1.9	viz 4.1.9.1.3			
2919	LÁTKA RADIOAKTIVNÍ, PŘEPRAVOVANÁ ZA ZVLÁŠTNÍCH PODMÍNEK, jiná než štěpná nebo vyjmutá štěpná	7			7X	172 317 325	0	E0	viz 2.2.7 a 4.1.9	viz 4.1.9.1.3			
2920	LÁTKA ŽÍRAVÁ, KAPALNÁ, HOŘLAVÁ, J.N.	8	CF1	I	8+3	274	0	E0	P001		MP8 MP17	T14	TP2 TP27

Cisterny ADR		Vozidla pro přepravu v cisternách	Přepravní kategorie (Kód omezení pro tunely)	Zvláštní ustanovení pro				Identifikační číslo nebezpečnosti	UN číslo	Pojmenování a popis
Kód cisterny	Zvláštní ustanovení			přepravu kusů	přepravu ve volně loženém stavu	nakládku vykládku a manipulaci	provoz			
4.3	4.3.5, 6.8.4	9.1.1.2	1.1.3.6 (8.6)	7.2.4	7.3.3	7.5.11	8.5	5.3.2.3		3.1.2
(12)	(13)	(14)	(15)	(16)	(17)	(18)	(19)	(20)	(1)	(2)
L4BH	TU15 TE19	AT	2 (E)	V12		CV13 CV28	S9	60	2902	PESTICID, KAPALNÝ, TOXICKÝ, J.N.
L10CH	TU14 TU15 TE19 TE21	FL	1 (C/E)			CV1 CV13 CV28	S2 S9 S14	663	2903	PESTICID, KAPALNÝ, TOXICKÝ, HOŘLAVÝ, J.N., s bodem vzplanutí 23 °C a vyšším
L4BH	TU15 TE19	FL	2 (D/E)			CV13 CV28	S2 S9 S19	63	2903	PESTICID, KAPALNÝ, TOXICKÝ, HOŘLAVÝ, J.N., s bodem vzplanutí 23 °C a vyšším
L4BH	TU15 TE19	FL	2 (D/E)	V12		CV13 CV28	S2 S9	63	2903	PESTICID, KAPALNÝ, TOXICKÝ, HOŘLAVÝ, J.N., s bodem vzplanutí 23 °C a vyšším
L4BN		AT	3 (E)	V12				80	2904	CHLORFENOLÁTY, KAPALNÉ nebo FENOLÁTY, KAPALNÉ
SGAV L4BN		AT	3 (E)		VC1 VC2 AP7			80	2905	CHLORFENOLÁTY, TUHÉ nebo FENOLÁTY, TUHÉ
			2 (B)	V11			S14		2907	DINITRÁT ISOSORBITOLU, SMĚS, s nejméně 60 % laktózy, mannosy, škrobu nebo hydrogenfosforečnanu vápenatého
			4 (E)			CV33 (viz 1.7.1.5.1)	S5 S21		2908	LÁTKA RADIOAKTIVNÍ, VYJMUTÝ KUS - PRAZDNÝ OBAL
			4 (E)			CV33 (viz 1.7.1.5.1)	S5 S21		2909	LÁTKA RADIOAKTIVNÍ, VYJMUTÝ KUS - VÝROBKY Z PŘÍRODNÍHO URANU nebo OCHUZENÉHO URANU nebo PŘÍRODNÍHO THORIA
			4 (E)			CV33 (viz 1.7.1.5.1)	S5 S21		2910	LÁTKA RADIOAKTIVNÍ, VYJMUTÝ KUS - OMEZENÁ MNOŽSTVÍ
			4 (E)			CV33 (viz 1.7.1.5.1)	S5 S21		2911	LÁTKA RADIOAKTIVNÍ, VYJMUTÝ KUS - PŘÍSTROJE nebo VÝROBKY
S2,65AN(+) L2,65CN(+)	TU36 TT7 TM7	AT	0 (E)		viz 4.1.9.2.4	CV33	S6 S11 S21	70	2912	LÁTKA RADIOAKTIVNÍ, S NÍZKOU SPECIFICKOU AKTIVITOU (LSA-I), jiná než štěpná nebo vyjmutá štěpná
			0 (E)		viz 4.1.9.2.4	CV33	S6 S11 S21	70	2913	LÁTKA, RADIOAKTIVNÍ - POVRCHOVÉ KONTAMINOVANÉ PŘEDMĚTY (SCO-I nebo SCO-II), jině než štěpné nebo vyjmuté štěpné
			0 (E)			CV33	S6 S11 S12 S21	70	2915	LÁTKA RADIOAKTIVNÍ, KUS TYPU A, jině než zvláštní formy, jiná než štěpná nebo vyjmutá štěpná
			0 (E)			CV33	S6 S11 S21	70	2916	LÁTKA RADIOAKTIVNÍ, KUS TYPU B (U), jiná než štěpná nebo vyjmutá štěpná
			0 (E)			CV33	S6 S11 S21	70	2917	LÁTKA RADIOAKTIVNÍ, KUS TYPU B (M), jiná než štěpná nebo vyjmutá štěpná
			0 (-)			CV33	S6 S11 S21	70	2919	LÁTKA RADIOAKTIVNÍ, PŘEPRAVOVANÁ ZA ZVLÁŠTNÍCH PODMÍNEK, jiná než štěpná nebo vyjmutá štěpná
L10BH		FL	1 (D/E)				S2 S14	883	2920	LÁTKA ŽÍRAVÁ, KAPALNÁ, HOŘLAVÁ, J.N.

UN číslo	Pojmenování a popis	Třída	Klasifikační kód	Obalová skupina	Bezpečnostní značky	Zvláštní ustanovení	Omezení a vyňaté množství		Balení			Přemístitelné cisterny a kontejnery pro volně ložené látky	
									Pokyny pro balení	Zvláštní ustanovení pro obaly	Ustanovení o společném balení	Pokyny	Zvláštní ustanovení
	3.1.2	2.2	2.2	2.1.1.3	5.2.2	3.3	3.4	3.5.1.2	4.1.4	4.1.4	4.1.10	4.2.5.2, 7.3.2	4.2.5.3
(1)	(2)	(3a)	(3b)	(4)	(5)	(6)	(7a)	(7b)	(8)	(9a)	(9b)	(10)	(11)
2920	LÁTKA ŽÍRAVÁ, KAPALNÁ, HOŘLAVÁ, J.N.	8	CF1	II	8+3	274	1 L	E2	P001 IBC02		MP15	T11	TP2 TP27
2921	LÁTKA ŽÍRAVÁ, TUHÁ, HOŘLAVÁ, J.N.	8	CF2	I	8+4.1	274	0	E0	P002 IBC05		MP18	T6	TP33
2921	LÁTKA ŽÍRAVÁ, TUHÁ, HOŘLAVÁ, J.N.	8	CF2	II	8+4.1	274	1 kg	E2	P002 IBC08	B4	MP10	T3	TP33
2922	LÁTKA ŽÍRAVÁ, KAPALNÁ, TOXICKÁ, J.N.	8	CT1	I	8+6.1	274	0	E0	P001		MP8 MP17	T14	TP2 TP27
2922	LÁTKA ŽÍRAVÁ, KAPALNÁ, TOXICKÁ, J.N.	8	CT1	II	8+6.1	274	1 L	E2	P001 IBC02		MP15	T7	TP2
2922	LÁTKA ŽÍRAVÁ, KAPALNÁ, TOXICKÁ, J.N.	8	CT1	III	8+6.1	274	5 L	E1	P001 IBC03 R001		MP19	T7	TP1 TP28
2923	LÁTKA ŽÍRAVÁ, TUHÁ, TOXICKÁ, J.N.	8	CT2	I	8+6.1	274	0	E0	P002 IBC05		MP18	T6	TP33
2923	LÁTKA ŽÍRAVÁ, TUHÁ, TOXICKÁ, J.N.	8	CT2	II	8+6.1	274	1 kg	E2	P002 IBC08	B4	MP10	T3	TP33
2923	LÁTKA ŽÍRAVÁ, TUHÁ, TOXICKÁ, J.N.	8	CT2	III	8+6.1	274	5 kg	E1	P002 IBC08 R001	B3	MP10	T1	TP33
2924	LÁTKA HOŘLAVÁ, KAPALNÁ, ŽÍRAVÁ, J.N.	3	FC	I	3+8	274	0	E0	P001		MP7 MP17	T14	TP2
2924	LÁTKA HOŘLAVÁ, KAPALNÁ, ŽÍRAVÁ, J.N.	3	FC	II	3+8	274	1 L	E2	P001 IBC02		MP19	T11	TP2 TP27
2924	LÁTKA HOŘLAVÁ, KAPALNÁ, ŽÍRAVÁ, J.N.	3	FC	III	3+8	274	5 L	E1	P001 IBC03 R001		MP19	T7	TP1 TP28
2925	LÁTKA HOŘLAVÁ, TUHÁ, ŽÍRAVÁ, ORGANICKÁ, J.N.	4.1	FC1	II	4.1+8	274	1 kg	E2	P002 IBC06		MP10	T3	TP33
2925	LÁTKA HOŘLAVÁ, TUHÁ, ŽÍRAVÁ, ORGANICKÁ, J.N.	4.1	FC1	III	4.1+8	274	5 kg	E1	P002 IBC06 R001		MP10	T1	TP33
2926	LÁTKA HOŘLAVÁ, TUHÁ, TOXICKÁ, ORGANICKÁ, J.N.	4.1	FT1	II	4.1+6.1	274	1 kg	E2	P002 IBC06		MP10	T3	TP33
2926	LÁTKA HOŘLAVÁ, TUHÁ, TOXICKÁ, ORGANICKÁ, J.N.	4.1	FT1	III	4.1+6.1	274	5 kg	E1	P002 IBC06 R001		MP10	T1	TP33
2927	LÁTKA TOXICKÁ, KAPALNÁ, ŽÍRAVÁ, ORGANICKÁ, J.N.	6.1	TC1	I	6.1+8	274 315	0	E5	P001		MP8 MP17	T14	TP2 TP27
2927	LÁTKA TOXICKÁ, KAPALNÁ, ŽÍRAVÁ, ORGANICKÁ, J.N.	6.1	TC1	II	6.1+8	274	100 ml	E4	P001 IBC02		MP15	T11	TP2 TP27
2928	LÁTKA TOXICKÁ, TUHÁ, ŽÍRAVÁ, ORGANICKÁ, J.N.	6.1	TC2	I	6.1+8	274	0	E5	P002 IBC05		MP18	T6	TP33
2928	LÁTKA TOXICKÁ, TUHÁ, ŽÍRAVÁ, ORGANICKÁ, J.N.	6.1	TC2	II	6.1+8	274	500 g	E4	P002 IBC06		MP10	T3	TP33
2929	LÁTKA TOXICKÁ, KAPALNÁ, HOŘLAVÁ, ORGANICKÁ, J.N.	6.1	TF1	I	6.1+3	274 315	0	E5	P001		MP8 MP17	T14	TP2 TP27
2929	LÁTKA TOXICKÁ, KAPALNÁ, HOŘLAVÁ, ORGANICKÁ, J.N.	6.1	TF1	II	6.1+3	274	100 ml	E4	P001 IBC02		MP15	T11	TP2 TP27
2930	LÁTKA TOXICKÁ, TUHÁ, HOŘLAVÁ, ORGANICKÁ, J.N.	6.1	TF3	I	6.1+4.1	274	0	E5	P002 IBC05		MP18	T6	TP33
2930	LÁTKA TOXICKÁ, TUHÁ, HOŘLAVÁ, ORGANICKÁ, J.N.	6.1	TF3	II	6.1+4.1	274	500 g	E4	P002 IBC08	B4	MP10	T3	TP33
2931	SÍRAN VANADYLU	6.1	T5	II	6.1		500 g	E4	P002 IBC08	B4	MP10	T3	TP33
2933	METHYL-2-CHLORPROPIONÁT	3	F1	III	3		5 L	E1	P001 IBC03 LP01 R001		MP19	T2	TP1

Cisterny ADR		Vozidla pro přepravu v cisternách	Přepravní kategorie (Kód omezení pro tunely)	Zvláštní ustanovení pro				Identifikační číslo nebezpečnosti	UN číslo	Pojmenování a popis
Kód cisterny	Zvláštní ustanovení			přepravu kusů	přepravu ve volně loženém stavu	nakládku vykládku a manipulaci	provoz			
4.3	4.3.5, 6.8.4	9.1.1.2	1.1.3.6 (8.6)	7.2.4	7.3.3	7.5.11	8.5	5.3.2.3		3.1.2
(12)	(13)	(14)	(15)	(16)	(17)	(18)	(19)	(20)	(1)	(2)
L4BN		FL	2 (D/E)				S2	83	2920	LÁTKA ŽÍRAVÁ, KAPALNÁ, HOŘLAVÁ, J.N.
S10AN L10BH		AT	1 (E)	V10			S14	884	2921	LÁTKA ŽÍRAVÁ, TUHÁ, HOŘLAVÁ, J.N.
SGAN L4BN		AT	2 (E)	V11				84	2921	LÁTKA ŽÍRAVÁ, TUHÁ, HOŘLAVÁ, J.N.
L10BH		AT	1 (C/D)			CV13 CV28	S14	886	2922	LÁTKA ŽÍRAVÁ, KAPALNÁ, TOXICKÁ, J.N.
L4BN		AT	2 (E)			CV13 CV28		86	2922	LÁTKA ŽÍRAVÁ, KAPALNÁ, TOXICKÁ, J.N.
L4BN		AT	3 (E)	V12		CV13 CV28		86	2922	LÁTKA ŽÍRAVÁ, KAPALNÁ, TOXICKÁ, J.N.
S10AN L10BH		AT	1 (E)	V10		CV13 CV28	S14	886	2923	LÁTKA ŽÍRAVÁ, TUHÁ, TOXICKÁ, J.N.
SGAN L4BN		AT	2 (E)	V11		CV13 CV28		86	2923	LÁTKA ŽÍRAVÁ, TUHÁ, TOXICKÁ, J.N.
SGAV L4BN		AT	3 (E)		VC1 VC2 AP7	CV13 CV28		86	2923	LÁTKA ŽÍRAVÁ, TUHÁ, TOXICKÁ, J.N.
L10CH	TU14 TE21	FL	1 (C/E)				S2 S20	338	2924	LÁTKA HOŘLAVÁ, KAPALNÁ, ŽÍRAVÁ, J.N.
L4BH		FL	2 (D/E)				S2 S20	338	2924	LÁTKA HOŘLAVÁ, KAPALNÁ, ŽÍRAVÁ, J.N.
L4BN		FL	3 (D/E)	V12			S2	38	2924	LÁTKA HOŘLAVÁ, KAPALNÁ, ŽÍRAVÁ, J.N.
SGAN		AT	2 (E)	V11				48	2925	LÁTKA HOŘLAVÁ, TUHÁ, ŽÍRAVÁ, ORGANICKÁ, J.N.
SGAN		AT	3 (E)					48	2925	LÁTKA HOŘLAVÁ, TUHÁ, ŽÍRAVÁ, ORGANICKÁ, J.N.
SGAN		AT	2 (E)	V11		CV28		46	2926	LÁTKA HOŘLAVÁ, TUHÁ, TOXICKÁ, ORGANICKÁ, J.N.
SGAN		AT	3 (E)			CV28		46	2926	LÁTKA HOŘLAVÁ, TUHÁ, TOXICKÁ, ORGANICKÁ, J.N.
L10CH	TU14 TU15 TE19 TE21	AT	1 (C/E)			CV1 CV13 CV28	S9 S14	668	2927	LÁTKA TOXICKÁ, KAPALNÁ, ŽÍRAVÁ, ORGANICKÁ, J.N.
L4BH	TU15 TE19	AT	2 (D/E)			CV13 CV28	S9 S19	68	2927	LÁTKA TOXICKÁ, KAPALNÁ, ŽÍRAVÁ, ORGANICKÁ, J.N.
S10AH	TU14 TU15 TE19 TE21	AT	1 (C/E)	V10		CV1 CV13 CV28	S9 S14	668	2928	LÁTKA TOXICKÁ, TUHÁ, ŽÍRAVÁ, ORGANICKÁ, J.N.
SGAH L4BH	TU15 TE19	AT	2 (D/E)	V11		CV13 CV28	S9 S19	68	2928	LÁTKA TOXICKÁ, TUHÁ, ŽÍRAVÁ, ORGANICKÁ, J.N.
L10CH	TU14 TU15 TE19 TE21	FL	1 (C/D)			CV1 CV13 CV28	S2 S9 S14	663	2929	LÁTKA TOXICKÁ, KAPALNÁ, HOŘLAVÁ, ORGANICKÁ, J.N.
L4BH	TU15 TE19	FL	2 (D/E)			CV13 CV28	S2 S9 S19	63	2929	LÁTKA TOXICKÁ, KAPALNÁ, HOŘLAVÁ, ORGANICKÁ, J.N.
		AT	1 (C/E)	V10		CV1 CV13 CV28	S9 S14	664	2930	LÁTKA TOXICKÁ, TUHÁ, HOŘLAVÁ, ORGANICKÁ, J.N.
SGAH L4BH	TU15 TE19	AT	2 (D/E)	V11		CV13 CV28	S9 S19	64	2930	LÁTKA TOXICKÁ, TUHÁ, HOŘLAVÁ, ORGANICKÁ, J.N.
SGAH	TU15 TE19	AT	2 (D/E)	V11		CV13 CV28	S9 S19	60	2931	SÍRAN VANADYLU
LGBF		FL	3 (D/E)	V12			S2	30	2933	METHYL-2-CHLORPROPIONÁT

UN číslo	Pojmenování a popis	Třída	Klasifikační kód	Obalová skupina	Bezpečnostní značky	Zvláštní ustanovení	Omezené a vyňaté množství		Balení			Přemístitelné cisterny a kontejnery pro volně ložené látky	
							3.4	3.5.1.2	Pokyny pro balení	Zvláštní ustanovení pro obaly	Ustanovení o společném balení	Pokyny	Zvláštní ustanovení
(1)	(2)	(3a)	(3b)	(4)	(5)	(6)	(7a)	(7b)	(8)	(9a)	(9b)	(10)	(11)
	3.1.2	2.2	2.2	2.1.1.3	5.2.2	3.3	3.4	3.5.1.2	4.1.4	4.1.4	4.1.10	4.2.5.2, 7.3.2	4.2.5.3
2934	ISOPROPYL-2-CHLORPROPIONÁT	3	F1	III	3		5 L	E1	P001 IBC03 LP01 R001		MP19	T2	TP1
2935	ETHYL-2-CHLORPROPIONÁT	3	F1	III	3		5 L	E1	P001 IBC03 LP01 R001		MP19	T2	TP1
2936	KYSELINA THIOMLÉČNÁ	6.1	T1	II	6.1		100 ml	E4	P001 IBC02		MP15	T7	TP2
2937	alfa-METHYLBENZYLALKOHOL, KAPALNÝ	6.1	T1	III	6.1		5 L	E1	P001 IBC03 LP01 R001		MP19	T4	TP1
2940	9-FOSFABICYKLONONANY (CYKLOOKTADIENFOSFINY)	4.2	S2	II	4.2		0	E2	P410 IBC06		MP14	T3	TP33
2941	FLUORANILINY	6.1	T1	III	6.1		5 L	E1	P001 IBC03 LP01 R001		MP19	T4	TP1
2942	2-TRIFLUORMETHYLANILÍN	6.1	T1	III	6.1		5 L	E1	P001 IBC03 LP01 R001		MP19		
2943	TETRAHYDROFURFURYLAMIN	3	F1	III	3		5 L	E1	P001 IBC03 LP01 R001		MP19	T2	TP1
2945	N-METHYLBUTYLAMIN	3	FC	II	3+8		1 L	E2	P001 IBC02		MP19	T7	TP1
2946	2-AMINO-5-DIETHYLAMINOPENTAN	6.1	T1	III	6.1		5 L	E1	P001 IBC03 LP01 R001		MP19	T4	TP1
2947	ISOPROPYLCHLORACETÁT (ISOPROPYL-CHLORACETÁT)	3	F1	III	3		5 L	E1	P001 IBC03 LP01 R001		MP19	T2	TP1
2948	3-TRIFLUORMETHYLANILÍN	6.1	T1	II	6.1		100 ml	E4	P001 IBC02		MP15	T7	TP2
2949	HYDROGENSULFID SODNÝ, HYDRATOVANÝ, obsahující nejméně 25 % krystalové vody	8	C6	II	8	523	1 kg	E2	P002 IBC08	B4	MP10	T7	TP2
2950	GRANULÁTY HOŘČÍKU, POTAŽENÉ, velikost částic nejméně 149 mikrometrů	4.3	W2	III	4.3		1 kg	E1	P410 IBC08 R001	B4	MP14	T1 BK2	TP33
2956	5-terc-BUTYL-2,4,6-TRINITRO-m-XYLEN (XYLENOVÉ PÍŽMO)	4.1	SR1	III	4.1	638	5 kg	E0	P409		MP2		
2965	DIMETHYLETERÁT FLUORIDU BORITÉHO	4.3	WFC	I	4.3+3+8		0	E0	P401		MP2	T10	TP2 TP7
2966	THIOGLYKOL	6.1	T1	II	6.1		100 ml	E4	P001 IBC02		MP15	T7	TP2
2967	KYSELINA AMIDOSULFONOVÁ	8	C2	III	8		5 kg	E1	P002 IBC08 LP02 R001	B3	MP10	T1	TP33
2968	MANEB, STABILIZOVANÝ nebo MANEB, PŘÍPRAVKY, STABILIZOVANÉ proti samoohřevu	4.3	W2	III	4.3	547	1 kg	E1	P002 IBC08 R001	B4	MP14	T1	TP33

Cisterny ADR		Vozidla pro přepravu v cisternách	Přepravní kategorie (Kód omezení pro tunely)	Zvláštní ustanovení pro				Identifikační číslo nebezpečnosti	UN číslo	Pojmenování a popis
Kód cisterny	Zvláštní ustanovení			přepravu kusů	přepravu ve volně loženém stavu	nakládku vykládku a manipulaci	provoz			
4.3	4.3.5, 6.8.4	9.1.1.2	1.1.3.6 (8.6)	7.2.4	7.3.3	7.5.11	8.5	5.3.2.3		3.1.2
(12)	(13)	(14)	(15)	(16)	(17)	(18)	(19)	(20)	(1)	(2)
LGBF		FL	3 (D/E)	V12			S2	30	2934	ISOPROPYL-2-CHLORPROPIONÁT
LGBF		FL	3 (D/E)	V12			S2	30	2935	ETHYL-2-CHLORPROPIONÁT
L4BH	TU15 TE19	AT	2 (D/E)			CV13 CV28	S9 S19	60	2936	KYSELINA THIOMLÉČNÁ
L4BH	TU15 TE19	AT	2 (E)	V12		CV13 CV28	S9	60	2937	alfa-METHYLBENZYLALKOHOL, KAPALNÝ
SGAN		AT	2 (D/E)	V1				40	2940	9-FOSFABICYKLONONANY (CYKLOOKTADIENFOSFINY)
L4BH	TU15 TE19	AT	2 (E)	V12		CV13 CV28	S9	60	2941	FLUORANILÍNY
L4BH	TU15 TE19	AT	2 (E)	V12		CV13 CV28	S9	60	2942	2-TRIFLUORMETHYLANILÍN
LGBF		FL	3 (D/E)	V12			S2	30	2943	TETRAHYDROFURFURYLAMIN
L4BH		FL	2 (D/E)				S2 S20	338	2945	N-METHYLBUTYLAMIN
L4BH	TU15 TE19	AT	2 (E)	V12		CV13 CV28	S9	60	2946	2-AMINO-5-DIETHYLAMINOPENTAN
LGBF		FL	3 (D/E)	V12			S2	30	2947	ISOPROPYLCHLORACETÁT (ISOPROPYL-CHLORACETÁT)
L4BH	TU15 TE19	AT	2 (D/E)			CV13 CV28	S9 S19	60	2948	3-TRIFLUORMETHYLANILÍN
L4BN SGAN		AT	2 (E)	V11				80	2949	HYDROGENSULFID SODNÝ, HYDRATOVANÝ, obsahující nejméně 25 % krystalové vody
SGAN		AT	3 (E)	V1	VC2 AP4 AP5	CV23		423	2950	GRANULÁTY HOŘČÍKU, POTAŽENÉ, velikost částic nejméně 149 mikrometrů
			3 (D)			CV14	S24		2956	5-terc-BUTYL-2,4,6-TRINITRO-m-XYLEN (XYLENOVÉ PIŽMO)
L10DH	TU4 TU14 TU22 TE21 TM2	FL	0 (B/E)	V1		CV23	S2 S20	382	2965	DIMETHYLETERÁT FLUORIDU BORITÉHO
L4BH	TU15 TE19	AT	2 (D/E)			CV13 CV28	S9 S19	60	2966	THIOGLYKOL
SGAV		AT	3 (E)		VC1 VC2 AP7			80	2967	KYSELINA AMIDOSULFONOVÁ
SGAN		AT	0 (E)	V1	VC1 VC2 AP3 AP4 AP5	CV23		423	2968	MANEB, STABILIZOVANÝ nebo MANEB, PŘÍPRAVKY, STABILIZOVANÉ proti samoohřevu

UN číslo	Pojmenování a popis	Třída	Klasifikační kód	Obalová skupina	Bezpečnostní značky	Zvláštní ustanovení	Omezené a vyňaté množství		Balení			Přemístitelné cisterny a kontejnery pro volně ložené látky	
									Pokyny pro balení	Zvláštní ustanovení pro obaly	Ustanovení o společném balení	Pokyny	Zvláštní ustanovení
	3.1.2	2.2	2.2	2.1.1.3	5.2.2	3.3	3.4	3.5.1.2	4.1.4	4.1.4	4.1.10	4.2.5.2, 7.3.2	4.2.5.3
(1)	(2)	(3a)	(3b)	(4)	(5)	(6)	(7a)	(7b)	(8)	(9a)	(9b)	(10)	(11)
2969	BOBY RICINOVÉ nebo MOUČKA RICINOVÁ nebo KOLÁČ RICINOVÝ nebo VLOČKY RICINOVÉ	9	M11	II	9	141	5 kg	E2	P002 IBC08	PP34 B4	MP10	T3 BK1 BK2	TP33
2977	LÁTKA RADIOAKTIVNÍ, HEXAFLUORID URANU, ŠTĚPNÁ	7			7X+7E+ 6.1+8		0	E0	viz 2.2.7 a 4.1.9	viz 4.1.9.1.3			
2978	LÁTKA RADIOAKTIVNÍ, HEXAFLUORID URANU, jiná než štěpná nebo vyjmutá štěpná	7			7X+6.1 +8	317	0	E0	viz 2.2.7 a 4.1.9	viz 4.1.9.1.3			
2983	ETHYLENOXID A PROPYLENOXID, SMĚS, s nejvýše 30 % ethylenoxidu	3	FT1	I	3+6.1		0	E0	P001		MP7 MP17	T14	TP2 TP7
2984	PEROXID VODÍKU, VODNÝ ROZTOK, s nejméně 8 %, ale méně než 20 % peroxidu vodíku (stabilizovaný podle potřeby)	5.1	O1	III	5.1	65	5 L	E1	P504 IBC02 R001	PP10 B5	MP15	T4	TP1 TP6 TP24
2985	CHLORSILANY, HOŘLAVÉ, ŽÍRAVÉ, J.N.	3	FC	II	3+8	548	0	E0	P010		MP19	T14	TP2 TP27 TP7
2986	CHLORSILANY, ŽÍRAVÉ, HOŘLAVÉ, J.N.	8	CF1	II	8+3	548	0	E0	P010		MP15	T14	TP2 TP27 TP7
2987	CHLORSILANY, ŽÍRAVÉ, J.N.	8	C3	II	8	548	0	E0	P010		MP15	T14	TP2 TP27 TP7
2988	CHLORSILANY, REAGUJÍCÍ S VODOU, HOŘLAVÉ, ŽÍRAVÉ, J.N.	4.3	WFC	I	4.3+3+8	549	0	E0	P401	RR7	MP2	T14	TP2 TP7
2989	DIHYDROGENFOSFIT OLOVNATÝ	4.1	F3	II	4.1		1 kg	E2	P002 IBC08	B4	MP11	T3	TP33
2989	DIHYDROGENFOSFIT OLOVNATÝ	4.1	F3	III	4.1		5 kg	E1	P002 IBC08 LP02 R001	B3	MP11	T1	TP33
2990	PROSTŘEDKY ZÁCHRANNÉ, SAMONAFUKOVACÍ	9	M5		9	296 635	0	E0	P905				
2991	PESTICID - KARBAMÁT, KAPALNÝ, TOXICKÝ, HOŘLAVÝ, s bodem vzplanutí 23 °C a vyšším	6.1	TF2	I	6.1+3	61 274	0	E5	P001		MP8 MP17	T14	TP2 TP27
2991	PESTICID - KARBAMÁT, KAPALNÝ, TOXICKÝ, HOŘLAVÝ, s bodem vzplanutí 23 °C a vyšším	6.1	TF2	II	6.1+3	61 274	100 ml	E4	P001 IBC02		MP15	T11	TP2 TP27
2991	PESTICID - KARBAMÁT, KAPALNÝ, TOXICKÝ, HOŘLAVÝ, s bodem vzplanutí 23 °C a vyšším	6.1	TF2	III	6.1+3	61 274	5 L	E1	P001 IBC03 R001		MP19	T7	TP2 TP28
2992	PESTICID - KARBAMÁT, KAPALNÝ, TOXICKÝ	6.1	T6	I	6.1	61 648 274	0	E5	P001		MP8 MP17	T14	TP2 TP27
2992	PESTICID - KARBAMÁT, KAPALNÝ, TOXICKÝ	6.1	T6	II	6.1	61 648 274	100 ml	E4	P001 IBC02		MP15	T11	TP2 TP27
2992	PESTICID - KARBAMÁT, KAPALNÝ, TOXICKÝ	6.1	T6	III	6.1	61 648 274	5 L	E1	P001 IBC03 LP01 R001		MP19	T7	TP2 TP28

Cisterny ADR		Vozidla pro přepravu v cisternách	Přepavní kategorie (Kód omezení pro tunely)	Zvláštní ustanovení pro				Identifikační číslo nebezpečnosti	UN číslo	Pojmenování a popis
Kód cisterny	Zvláštní ustanovení			přepravu kusů	přepravu ve volně loženém stavu	nakládku vykládku a manipulaci	provoz			
4.3	4.3.5, 6.8.4	9.1.1.2	1.1.3.6 (8.6)	7.2.4	7.3.3	7.5.11	8.5	5.3.2.3		3.1.2
(12)	(13)	(14)	(15)	(16)	(17)	(18)	(19)	(20)	(1)	(2)
SGAV		AT	2 (E)	V11	VC1 VC2			90	2969	BOBY RICINOVÉ nebo MOUČKA RICINOVÁ nebo KOLÁČ RICINOVÝ nebo VLOČKY RICINOVÉ
			0 (C)			CV33	S6 S11 S21	768	2977	LÁTKA RADIOAKTIVNÍ, HEXAFLUORID URANU, ŠTĚPNÁ
			0 (C)			CV33	S6 S11 S21	768	2978	LÁTKA RADIOAKTIVNÍ, HEXAFLUORID URANU, jiná než štěpná nebo vyjmutá štěpná
L10CH	TU14 TU15 TE21	FL	1 (C/E)			CV13 CV28	S2 S22	336	2983	ETHYLENOXID A PROPYLENOXID, SMĚS, s nejvýše 30 % ethylenoxidu
LGBV	TU3 TC2 TE8 TE11 TT1	AT	3 (E)			CV24		50	2984	PEROXID VODÍKU, VODNÝ ROZTOK, s nejméně 8 %, ale méně než 20 % peroxidu vodíku (stabilizovaný podle potřeby)
L4BH		FL	2 (D/E)				S2 S20	X338	2985	CHLORSILANY, HOŘLAVÉ, ŽÍRAVÉ, J.N.
L4BN		FL	2 (D/E)				S2	X83	2986	CHLORSILANY, ŽÍRAVÉ, HOŘLAVÉ, J.N.
L4BN		AT	2 (E)					X80	2987	CHLORSILANY, ŽÍRAVÉ, J.N.
L10DH	TU14 TU26 TE21 TM2 TM3	FL	0 (B/E)	V1		CV23	S2 S20	X338	2988	CHLORSILANY, REAGUJÍCÍ S VODOU, HOŘLAVÉ, ŽÍRAVÉ, J.N.
SGAN		AT	2 (E)	V11				40	2989	DIHYDROGENFOSFIT OLOVNATÝ
SGAV		AT	3 (E)		VC1 VC2			40	2989	DIHYDROGENFOSFIT OLOVNATÝ
			3 (E)						2990	PROSTŘEDKY ZÁCHRANNÉ, SAMONAFUKOVACÍ
L10CH	TU14 TU15 TE19 TE21	FL	1 (C/E)			CV1 CV13 CV28	S2 S9 S14	663	2991	PESTICID - KARBAMÁT, KAPALNÝ, TOXICKÝ, HOŘLAVÝ, s bodem vzplanutí 23 °C a vyšším
L4BH	TU15 TE19	FL	2 (D/E)			CV13 CV28	S2 S9 S19	63	2991	PESTICID - KARBAMÁT, KAPALNÝ, TOXICKÝ, HOŘLAVÝ, s bodem vzplanutí 23 °C a vyšším
L4BH	TU15 TE19	FL	2 (D/E)	V12		CV13 CV28	S2 S9	63	2991	PESTICID - KARBAMÁT, KAPALNÝ, TOXICKÝ, HOŘLAVÝ, s bodem vzplanutí 23 °C a vyšším
L10CH	TU14 TU15 TE19 TE21	AT	1 (C/E)			CV1 CV13 CV28	S9 S14	66	2992	PESTICID - KARBAMÁT, KAPALNÝ, TOXICKÝ
L4BH	TU15 TE19	AT	2 (D/E)			CV13 CV28	S9 S19	60	2992	PESTICID - KARBAMÁT, KAPALNÝ, TOXICKÝ
L4BH	TU15 TE19	AT	2 (E)	V12		CV13 CV28	S9	60	2992	PESTICID - KARBAMÁT, KAPALNÝ, TOXICKÝ

UN číslo	Pojmenování a popis	Třída	Klasifikační kód	Obalová skupina	Bezpečnostní značky	Zvláštní ustanovení	Omezené a vyňaté množství		Balení			Přemístitelné cisterny a kontejnery pro volně ložené látky	
							3.4	3.5.1.2	Pokyny pro balení	Zvláštní ustanovení pro obaly	Ustanovení o společném balení	Pokyny	Zvláštní ustanovení
	3.1.2	2.2	2.2	2.1.1.3	5.2.2	3.3	3.4	3.5.1.2	4.1.4	4.1.4	4.1.10	4.2.5.2, 7.3.2	4.2.5.3
(1)	(2)	(3a)	(3b)	(4)	(5)	(6)	(7a)	(7b)	(8)	(9a)	(9b)	(10)	(11)
2993	PESTICID NA BÁZI ARSENU, KAPALNÝ, TOXICKÝ, HOŘLAVÝ, s bodem vzplanutí 23 °C a vyšším	6.1	TF2	I	6.1+3	61 274	0	E5	P001		MP8 MP17	T14	TP2 TP27
2993	PESTICID NA BÁZI ARSENU, KAPALNÝ, TOXICKÝ, HOŘLAVÝ, s bodem vzplanutí 23 °C a vyšším	6.1	TF2	II	6.1+3	61 274	100 ml	E4	P001 IBC02		MP15	T11	TP2 TP27
2993	PESTICID NA BÁZI ARSENU, KAPALNÝ, TOXICKÝ, HOŘLAVÝ, s bodem vzplanutí 23 °C a vyšším	6.1	TF2	III	6.1+3	61 274	5 L	E1	P001 IBC03 R001		MP19	T7	TP2 TP28
2994	PESTICID NA BÁZI ARSENU, KAPALNÝ, TOXICKÝ	6.1	T6	I	6.1	61 648 274	0	E5	P001		MP8 MP17	T14	TP2 TP27
2994	PESTICID NA BÁZI ARSENU, KAPALNÝ, TOXICKÝ	6.1	T6	II	6.1	61 648 274	100 ml	E4	P001 IBC02		MP15	T11	TP2 TP27
2994	PESTICID NA BÁZI ARSENU, KAPALNÝ, TOXICKÝ	6.1	T6	III	6.1	61 648 274	5 L	E1	P001 IBC03 LP01 R001		MP19	T7	TP2 TP28
2995	PESTICID - ORGANICKÁ SLOUČENINA CHLÓRU, KAPALNÝ, TOXICKÝ, HOŘLAVÝ, s bodem vzplanutí 23 °C a vyšším	6.1	TF2	I	6.1+3	61 274	0	E5	P001		MP8 MP17	T14	TP2 TP27
2995	PESTICID - ORGANICKÁ SLOUČENINA CHLÓRU, KAPALNÝ, TOXICKÝ, HOŘLAVÝ, s bodem vzplanutí 23 °C a vyšším	6.1	TF2	II	6.1+3	61 274	100 ml	E4	P001 IBC02		MP15	T11	TP2 TP27
2995	PESTICID - ORGANICKÁ SLOUČENINA CHLÓRU, KAPALNÝ, TOXICKÝ, HOŘLAVÝ, s bodem vzplanutí 23 °C a vyšším	6.1	TF2	III	6.1+3	61 274	5 L	E1	P001 IBC03 R001		MP19	T7	TP2 TP28
2996	PESTICID - ORGANICKÁ SLOUČENINA CHLÓRU, KAPALNÝ, TOXICKÝ	6.1	T6	I	6.1	61 648 274	0	E5	P001		MP8 MP17	T14	TP2 TP27
2996	PESTICID - ORGANICKÁ SLOUČENINA CHLÓRU, KAPALNÝ, TOXICKÝ	6.1	T6	II	6.1	61 648 274	100 ml	E4	P001 IBC02		MP15	T11	TP2 TP27
2996	PESTICID - ORGANICKÁ SLOUČENINA CHLÓRU, KAPALNÝ, TOXICKÝ	6.1	T6	III	6.1	61 648 274	5 L	E1	P001 IBC03 LP01 R001		MP19	T7	TP2 TP28
2997	PESTICID NA BÁZI TRIAZINU, KAPALNÝ, TOXICKÝ, HOŘLAVÝ, s bodem vzplanutí 23 °C a vyšším	6.1	TF2	I	6.1+3	61 274	0	E5	P001		MP8 MP17	T14	TP2 TP27
2997	PESTICID NA BÁZI TRIAZINU, KAPALNÝ, TOXICKÝ, HOŘLAVÝ, s bodem vzplanutí 23 °C a vyšším	6.1	TF2	II	6.1+3	61 274	100 ml	E4	P001 IBC02		MP15	T11	TP2 TP27
2997	PESTICID NA BÁZI TRIAZINU, KAPALNÝ, TOXICKÝ, HOŘLAVÝ, s bodem vzplanutí 23 °C a vyšším	6.1	TF2	III	6.1+3	61 274	5 L	E1	P001 IBC03 R001		MP19	T7	TP2 TP28
2998	PESTICID NA BÁZI TRIAZINU, KAPALNÝ, TOXICKÝ	6.1	T6	I	6.1	61 648 274	0	E5	P001		MP8 MP17	T14	TP2 TP27

Cisterny ADR		Vozidla pro přepravu v cisternách	Přepravní kategorie (Kód omezení pro tunely)	Zvláštní ustanovení pro				Identifikační číslo nebezpečnosti	UN číslo	Pojmenování a popis
Kód cisterny	Zvláštní ustanovení			přepravu kusů	přepravu ve volně loženém stavu	nakládku vykládku a manipulaci	provoz			
4.3	4.3.5, 6.8.4	9.1.1.2	1.1.3.6 (8.6)	7.2.4	7.3.3	7.5.11	8.5	5.3.2.3		3.1.2
(12)	(13)	(14)	(15)	(16)	(17)	(18)	(19)	(20)	(1)	(2)
L10CH	TU14 TU15 TE19 TE21	FL	1 (C/E)			CV1 CV13 CV28	S2 S9 S14	663	2993	PESTICID NA BÁZI ARSENU, KAPALNÝ, TOXICKÝ, HOŘLAVÝ, s bodem vzplanutí 23 °C a vyšším
L4BH	TU15 TE19	FL	2 (D/E)			CV13 CV28	S2 S9 S19	63	2993	PESTICID NA BÁZI ARSENU, KAPALNÝ, TOXICKÝ, HOŘLAVÝ, s bodem vzplanutí 23 °C a vyšším
L4BH	TU15 TE19	FL	2 (D/E)	V12		CV13 CV28	S2 S9	63	2993	PESTICID NA BÁZI ARSENU, KAPALNÝ, TOXICKÝ, HOŘLAVÝ, s bodem vzplanutí 23 °C a vyšším
L10CH	TU14 TU15 TE19 TE21	AT	1 (C/E)			CV1 CV13 CV28	S9 S14	66	2994	PESTICID NA BÁZI ARSENU, KAPALNÝ, TOXICKÝ
L4BH	TU15 TE19	AT	2 (D/E)			CV13 CV28	S9 S19	60	2994	PESTICID NA BÁZI ARSENU, KAPALNÝ, TOXICKÝ
L4BH	TU15 TE19	AT	2 (E)	V12		CV13 CV28	S9	60	2994	PESTICID NA BÁZI ARSENU, KAPALNÝ, TOXICKÝ
L10CH	TU14 TU15 TE19 TE21	FL	1 (C/E)			CV1 CV13 CV28	S2 S9 S14	663	2995	PESTICID - ORGANICKÁ SLOUČENINA CHLÓRU, KAPALNÝ, TOXICKÝ, HOŘLAVÝ, s bodem vzplanutí 23 °C a vyšším
L4BH	TU15 TE19	FL	2 (D/E)			CV13 CV28	S2 S9 S19	63	2995	PESTICID - ORGANICKÁ SLOUČENINA CHLÓRU, KAPALNÝ, TOXICKÝ, HOŘLAVÝ, s bodem vzplanutí 23 °C a vyšším
L4BH	TU15 TE19	FL	2 (D/E)	V12		CV13 CV28	S2 S9	63	2995	PESTICID - ORGANICKÁ SLOUČENINA CHLÓRU, KAPALNÝ, TOXICKÝ, HOŘLAVÝ, s bodem vzplanutí 23 °C a vyšším
L10CH	TU14 TU15 TE19 TE21	AT	1 (C/E)			CV1 CV13 CV28	S9 S14	66	2996	PESTICID - ORGANICKÁ SLOUČENINA CHLÓRU, KAPALNÝ, TOXICKÝ
L4BH	TU15 TE19	AT	2 (D/E)			CV13 CV28	S9 S19	60	2996	PESTICID - ORGANICKÁ SLOUČENINA CHLÓRU, KAPALNÝ, TOXICKÝ
L4BH	TU15 TE19	AT	2 (E)	V12		CV13 CV28	S9	60	2996	PESTICID - ORGANICKÁ SLOUČENINA CHLÓRU, KAPALNÝ, TOXICKÝ
L10CH	TU14 TU15 TE19 TE21	FL	1 (C/E)			CV1 CV13 CV28	S2 S9 S14	663	2997	PESTICID NA BÁZI TRIAZINU, KAPALNÝ, TOXICKÝ, HOŘLAVÝ, s bodem vzplanutí 23 °C a vyšším
L4BH	TU15 TE19	FL	2 (D/E)			CV13 CV28	S2 S9 S19	63	2997	PESTICID NA BÁZI TRIAZINU, KAPALNÝ, TOXICKÝ, HOŘLAVÝ, s bodem vzplanutí 23 °C a vyšším
L4BH	TU15 TE19	FL	2 (D/E)	V12		CV13 CV28	S2 S9	63	2997	PESTICID NA BÁZI TRIAZINU, KAPALNÝ, TOXICKÝ, HOŘLAVÝ, s bodem vzplanutí 23 °C a vyšším
L10CH	TU14 TU15 TE19 TE21	AT	1 (C/E)			CV1 CV13 CV28	S9 S14	66	2998	PESTICID NA BÁZI TRIAZINU, KAPALNÝ, TOXICKÝ

UN číslo	Pojmenování a popis	Třída	Klasifikační kód	Obalová skupina	Bezpečnostní značky	Zvláštní ustanovení	Omezené a vyňaté množství		Balení			Přemístitelné cisterny a kontejnery pro volně ložené látky	
									Pokyny pro balení	Zvláštní ustanovení pro obaly	Ustanovení o společném balení	Pokyny	Zvláštní ustanovení
	3.1.2	2.2	2.2	2.1.1.3	5.2.2	3.3	3.4	3.5.1.2	4.1.4	4.1.4	4.1.10	4.2.5.2, 7.3.2	4.2.5.3
(1)	(2)	(3a)	(3b)	(4)	(5)	(6)	(7a)	(7b)	(8)	(9a)	(9b)	(10)	(11)
2998	PESTICID NA BÁZI TRIAZINU, KAPALNÝ, TOXICKÝ	6.1	T6	II	6.1	61 648 274	100 ml	E4	P001 IBC02		MP15	T11	TP2 TP27
2998	PESTICID NA BÁZI TRIAZINU, KAPALNÝ, TOXICKÝ	6.1	T6	III	6.1	61 648 274	5 L	E1	P001 IBC03 LP01 R001		MP19	T7	TP2 TP28
3005	PESTICID NA BÁZI THIOKARBAMÁTU, KAPALNÝ, TOXICKÝ, HOŘLAVÝ, s bodem vzplanutí 23 °C a vyšším	6.1	TF2	I	6.1+3	61 274	0	E5	P001		MP8 MP17	T14	TP2
3005	PESTICID NA BÁZI THIOKARBAMÁTU, KAPALNÝ, TOXICKÝ, HOŘLAVÝ, s bodem vzplanutí 23 °C a vyšším	6.1	TF2	II	6.1+3	61 274	100 ml	E4	P001 IBC02		MP15	T11	TP2 TP27
3005	PESTICID NA BÁZI THIOKARBAMÁTU, KAPALNÝ, TOXICKÝ, HOŘLAVÝ, s bodem vzplanutí 23 °C a vyšším	6.1	TF2	III	6.1+3	61 274	5 L	E1	P001 IBC03 R001		MP19	T7	TP2 TP28
3006	PESTICID NA BÁZI THIOKARBAMÁTU, KAPALNÝ, TOXICKÝ	6.1	T6	I	6.1	61 648 274	0	E5	P001		MP8 MP17	T14	TP2
3006	PESTICID NA BÁZI THIOKARBAMÁTU, KAPALNÝ, TOXICKÝ	6.1	T6	II	6.1	61 648 274	100 ml	E4	P001 IBC02		MP15	T11	TP2 TP27
3006	PESTICID NA BÁZI THIOKARBAMÁTU, KAPALNÝ, TOXICKÝ	6.1	T6	III	6.1	61 648 274	5 L	E1	P001 IBC03 LP01 R001		MP19	T7	TP2 TP28
3009	PESTICID NA BÁZI MĚDI, KAPALNÝ, TOXICKÝ, HOŘLAVÝ, s bodem vzplanutí 23 °C a vyšším	6.1	TF2	I	6.1+3	61 274	0	E5	P001		MP8 MP17	T14	TP2 TP27
3009	PESTICID NA BÁZI MĚDI, KAPALNÝ, TOXICKÝ, HOŘLAVÝ, s bodem vzplanutí 23 °C a vyšším	6.1	TF2	II	6.1+3	61 274	100 ml	E4	P001 IBC02		MP15	T11	TP2 TP27
3009	PESTICID NA BÁZI MĚDI, KAPALNÝ, TOXICKÝ, HOŘLAVÝ, s bodem vzplanutí 23 °C a vyšším	6.1	TF2	III	6.1+3	61 274	5 L	E1	P001 IBC03 R001		MP19	T7	TP2 TP28
3010	PESTICID NA BÁZI MĚDI, KAPALNÝ, TOXICKÝ	6.1	T6	I	6.1	61 648 274	0	E5	P001		MP8 MP17	T14	TP2 TP27
3010	PESTICID NA BÁZI MĚDI, KAPALNÝ, TOXICKÝ	6.1	T6	II	6.1	61 648 274	100 ml	E4	P001 IBC02		MP15	T11	TP2 TP27
3010	PESTICID NA BÁZI MĚDI, KAPALNÝ, TOXICKÝ	6.1	T6	III	6.1	61 648 274	5 L	E1	P001 IBC03 LP01 R001		MP19	T7	TP2 TP28
3011	PESTICID NA BÁZI RTUTI, KAPALNÝ, TOXICKÝ, HOŘLAVÝ, s bodem vzplanutí 23 °C a vyšším	6.1	TF2	I	6.1+3	61 274	0	E5	P001		MP8 MP17	T14	TP2 TP27
3011	PESTICID NA BÁZI RTUTI, KAPALNÝ, TOXICKÝ, HOŘLAVÝ, s bodem vzplanutí 23 °C a vyšším	6.1	TF2	II	6.1+3	61 274	100 ml	E4	P001 IBC02		MP15	T11	TP2 TP27
3011	PESTICID NA BÁZI RTUTI, KAPALNÝ, TOXICKÝ, HOŘLAVÝ, s bodem vzplanutí 23 °C a vyšším	6.1	TF2	III	6.1+3	61 274	5 L	E1	P001 IBC03 R001		MP19	T7	TP2 TP28

Cisterny ADR		Vozidla pro přepravu v cisternách	Přepravní kategorie (Kód omezení pro tunely)	Zvláštní ustanovení pro				Identifikační číslo nebezpečnosti	UN číslo	Pojmenování a popis
Kód cisterny	Zvláštní ustanovení			přepravu kusů	přepravu ve volně loženém stavu	nakládku vykládku a manipulaci	provoz			
4.3	4.3.5, 6.8.4	9.1.1.2	1.1.3.6 (8.6)	7.2.4	7.3.3	7.5.11	8.5	5.3.2.3		3.1.2
(12)	(13)	(14)	(15)	(16)	(17)	(18)	(19)	(20)	(1)	(2)
L4BH	TU15 TE19	AT	2 (D/E)			CV13 CV28	S9 S19	60	2998	PESTICID NA BÁZI TRIAZINU, KAPALNÝ, TOXICKÝ
L4BH	TU15 TE19	AT	2 (E)	V12		CV13 CV28	S9	60	2998	PESTICID NA BÁZI TRIAZINU, KAPALNÝ, TOXICKÝ
L10CH	TU14 TU15 TE19 TE21	FL	1 (C/E)			CV1 CV13 CV28	S2 S9 S14	663	3005	PESTICID NA BÁZI THIOKARBAMÁTU, KAPALNÝ, TOXICKÝ, HOŘLAVÝ, s bodem vzplanutí 23 °C a vyšším
L4BH	TU15 TE19	FL	2 (D/E)			CV13 CV28	S2 S9 S19	63	3005	PESTICID NA BÁZI THIOKARBAMÁTU, KAPALNÝ, TOXICKÝ, HOŘLAVÝ, s bodem vzplanutí 23 °C a vyšším
L4BH	TU15 TE19	FL	2 (D/E)	V12		CV13 CV28	S2 S9	63	3005	PESTICID NA BÁZI THIOKARBAMÁTU, KAPALNÝ, TOXICKÝ, HOŘLAVÝ, s bodem vzplanutí 23 °C a vyšším
L10CH	TU14 TU15 TE19 TE21	AT	1 (C/E)			CV1 CV13 CV28	S9 S14	66	3006	PESTICID NA BÁZI THIOKARBAMÁTU, KAPALNÝ, TOXICKÝ
L4BH	TU15 TE19	AT	2 (D/E)			CV13 CV28	S9 S19	60	3006	PESTICID NA BÁZI THIOKARBAMÁTU, KAPALNÝ, TOXICKÝ
L4BH	TU15 TE19	AT	2 (E)	V12		CV13 CV28	S9	60	3006	PESTICID NA BÁZI THIOKARBAMÁTU, KAPALNÝ, TOXICKÝ
L10CH	TU14 TU15 TE19 TE21	FL	1 (C/E)			CV1 CV13 CV28	S2 S9 S14	663	3009	PESTICID NA BÁZI MĚDI, KAPALNÝ, TOXICKÝ, HOŘLAVÝ, s bodem vzplanutí 23 °C a vyšším
L4BH	TU15 TE19	FL	2 (D/E)			CV13 CV28	S2 S9 S19	63	3009	PESTICID NA BÁZI MĚDI, KAPALNÝ, TOXICKÝ, HOŘLAVÝ, s bodem vzplanutí 23 °C a vyšším
L4BH	TU15 TE19	FL	2 (D/E)	V12		CV13 CV28	S2 S9	63	3009	PESTICID NA BÁZI MĚDI, KAPALNÝ, TOXICKÝ, HOŘLAVÝ, s bodem vzplanutí 23 °C a vyšším
L10CH	TU14 TU15 TE19 TE21	AT	1 (C/E)			CV1 CV13 CV28	S9 S14	66	3010	PESTICID NA BÁZI MĚDI, KAPALNÝ, TOXICKÝ
L4BH	TU15 TE19	AT	2 (D/E)			CV13 CV28	S9 S19	60	3010	PESTICID NA BÁZI MĚDI, KAPALNÝ, TOXICKÝ
L4BH	TU15 TE19	AT	2 (E)	V12		CV13 CV28	S9	60	3010	PESTICID NA BÁZI MĚDI, KAPALNÝ, TOXICKÝ
L10CH	TU14 TU15 TE19 TE21	FL	1 (C/E)			CV1 CV13 CV28	S2 S9 S14	663	3011	PESTICID NA BÁZI RTUTI, KAPALNÝ, TOXICKÝ, HOŘLAVÝ, s bodem vzplanutí 23 °C a vyšším
L4BH	TU15 TE19	FL	2 (D/E)			CV13 CV28	S2 S9 S19	63	3011	PESTICID NA BÁZI RTUTI, KAPALNÝ, TOXICKÝ, HOŘLAVÝ, s bodem vzplanutí 23 °C a vyšším
L4BH	TU15 TE19	FL	2 (D/E)	V12		CV13 CV28	S2 S9	63	3011	PESTICID NA BÁZI RTUTI, KAPALNÝ, TOXICKÝ, HOŘLAVÝ, s bodem vzplanutí 23 °C a vyšším

UN číslo	Pojmenování a popis	Třída	Klasifikační kód	Obalová skupina	Bezpečnostní značky	Zvláštní ustanovení	Omezení a vyňaté množství		Balení			Přemístitelné cisterny a kontejnery pro volně ložené látky	
							3.4	3.5.1.2	Pokyny pro balení	Zvláštní ustanovení pro obaly	Ustanovení o společném balení	Pokyny	Zvláštní ustanovení
	3.1.2	2.2	2.2	2.1.1.3	5.2.2	3.3	3.4	3.5.1.2	4.1.4	4.1.4	4.1.10	4.2.5.2, 7.3.2	4.2.5.3
(1)	(2)	(3a)	(3b)	(4)	(5)	(6)	(7a)	(7b)	(8)	(9a)	(9b)	(10)	(11)
3012	PESTICID NA BÁZI RTUTI, KAPALNÝ, TOXICKÝ	6.1	T6	I	6.1	61 648 274	0	E5	P001		MP8 MP17	T14	TP2 TP27
3012	PESTICID NA BÁZI RTUTI, KAPALNÝ, TOXICKÝ	6.1	T6	II	6.1	61 648 274	100 ml	E4	P001 IBC02		MP15	T11	TP2 TP27
3012	PESTICID NA BÁZI RTUTI, KAPALNÝ, TOXICKÝ	6.1	T6	III	6.1	61 648 274	5 L	E1	P001 IBC03 LP01 R001		MP19	T7	TP2 TP28
3013	PESTICID - SUBSTITUOVANÝ NITROFENOL, KAPALNÝ, TOXICKÝ, HOŘLAVÝ, s bodem vzplanutí 23 °C a vyšším	6.1	TF2	I	6.1+3	61 274	0	E5	P001		MP8 MP17	T14	TP2 TP27
3013	PESTICID - SUBSTITUOVANÝ NITROFENOL, KAPALNÝ, TOXICKÝ, HOŘLAVÝ, s bodem vzplanutí 23 °C a vyšším	6.1	TF2	II	6.1+3	61 274	100 ml	E4	P001 IBC02		MP15	T11	TP2 TP27
3013	PESTICID - SUBSTITUOVANÝ NITROFENOL, KAPALNÝ, TOXICKÝ, HOŘLAVÝ, s bodem vzplanutí 23 °C a vyšším	6.1	TF2	III	6.1+3	61 274	5 L	E1	P001 IBC03 R001		MP19	T7	TP2 TP28
3014	PESTICID - SUBSTITUOVANÝ NITROFENOL, KAPALNÝ, TOXICKÝ	6.1	T6	I	6.1	61 648 274	0	E5	P001		MP8 MP17	T14	TP2 TP27
3014	PESTICID - SUBSTITUOVANÝ NITROFENOL, KAPALNÝ, TOXICKÝ	6.1	T6	II	6.1	61 648 274	100 ml	E4	P001 IBC02		MP15	T11	TP2 TP27
3014	PESTICID - SUBSTITUOVANÝ NITROFENOL, KAPALNÝ, TOXICKÝ	6.1	T6	III	6.1	61 648 274	5 L	E1	P001 IBC03 LP01 R001		MP19	T7	TP2 TP28
3015	PESTICID NA BÁZI BIPYRIDYLU, KAPALNÝ, TOXICKÝ, HOŘLAVÝ, s bodem vzplanutí 23 °C a vyšším	6.1	TF2	I	6.1+3	61 274	0	E5	P001		MP8 MP17	T14	TP2 TP27
3015	PESTICID NA BÁZI BIPYRIDYLU, KAPALNÝ, TOXICKÝ, HOŘLAVÝ, s bodem vzplanutí 23 °C a vyšším	6.1	TF2	II	6.1+3	61 274	100 ml	E4	P001 IBC02		MP15	T11	TP2 TP27
3015	PESTICID NA BÁZI BIPYRIDYLU, KAPALNÝ, TOXICKÝ, HOŘLAVÝ, s bodem vzplanutí 23 °C a vyšším	6.1	TF2	III	6.1+3	61 274	5 L	E1	P001 IBC03 R001		MP19	T7	TP2 TP28
3016	PESTICID NA BÁZI BIPYRIDYLU, KAPALNÝ, TOXICKÝ	6.1	T6	I	6.1	61 648 274	0	E5	P001		MP8 MP17	T14	TP2 TP27
3016	PESTICID NA BÁZI BIPYRIDYLU, KAPALNÝ, TOXICKÝ	6.1	T6	II	6.1	61 648 274	100 ml	E4	P001 IBC02		MP15	T11	TP2 TP27
3016	PESTICID NA BÁZI BIPYRIDYLU, KAPALNÝ, TOXICKÝ	6.1	T6	III	6.1	61 648 274	5 L	E1	P001 IBC03 LP01 R001		MP19	T7	TP2 TP28
3017	PESTICID - ORGANICKÁ SLOUČENINA FOSFORU, KAPALNÝ, TOXICKÝ, HOŘLAVÝ, s bodem vzplanutí 23 °C a vyšším	6.1	TF2	I	6.1+3	61 274	0	E5	P001		MP8 MP17	T14	TP2 TP27
3017	PESTICID - ORGANICKÁ SLOUČENINA FOSFORU, KAPALNÝ, TOXICKÝ, HOŘLAVÝ, s bodem vzplanutí 23 °C a vyšším	6.1	TF2	II	6.1+3	61 274	100 ml	E4	P001 IBC02		MP15	T11	TP2 TP27

Cisterny ADR		Vozidla pro přepravu v cisternách	Přepravní kategorie (Kód omezení pro tunely)	Zvláštní ustanovení pro				Identifikační číslo nebezpečnosti	UN číslo	Pojmenování a popis
Kód cisterny	Zvláštní ustanovení			přepravu kusů	přepravu ve volně loženém stavu	nakládku vykládku a manipulaci	provoz			
4.3	4.3.5, 6.8.4	9.1.1.2	1.1.3.6 (8.6)	7.2.4	7.3.3	7.5.11	8.5	5.3.2.3		3.1.2
(12)	(13)	(14)	(15)	(16)	(17)	(18)	(19)	(20)	(1)	(2)
L10CH	TU14 TU15 TE19 TE21	AT	1 (C/E)			CV1 CV13 CV28	S9 S14	66	3012	PESTICID NA BÁZI RTUTI, KAPALNÝ, TOXICKÝ
L4BH	TU15 TE19	AT	2 (D/E)			CV13 CV28	S9 S19	60	3012	PESTICID NA BÁZI RTUTI, KAPALNÝ, TOXICKÝ
L4BH	TU15 TE19	AT	2 (E)	V12		CV13 CV28	S9	60	3012	PESTICID NA BÁZI RTUTI, KAPALNÝ, TOXICKÝ
L10CH	TU14 TU15 TE19 TE21	FL	1 (C/E)			CV1 CV13 CV28	S2 S9 S14	663	3013	PESTICID - SUBSTITUOVANÝ NITROFENOL, KAPALNÝ, TOXICKÝ, HOŘLAVÝ, s bodem vzplanutí 23 °C a vyšším
L4BH	TU15 TE19	FL	2 (D/E)			CV13 CV28	S2 S9 S19	63	3013	PESTICID - SUBSTITUOVANÝ NITROFENOL, KAPALNÝ, TOXICKÝ, HOŘLAVÝ, s bodem vzplanutí 23 °C a vyšším
L4BH	TU15 TE19	FL	2 (D/E)	V12		CV13 CV28	S2 S9	63	3013	PESTICID - SUBSTITUOVANÝ NITROFENOL, KAPALNÝ, TOXICKÝ, HOŘLAVÝ, s bodem vzplanutí 23 °C a vyšším
L10CH	TU14 TU15 TE19 TE21	AT	1 (C/E)			CV1 CV13 CV28	S9 S14	66	3014	PESTICID - SUBSTITUOVANÝ NITROFENOL, KAPALNÝ, TOXICKÝ
L4BH	TU15 TE19	AT	2 (D/E)			CV13 CV28	S9 S19	60	3014	PESTICID - SUBSTITUOVANÝ NITROFENOL, KAPALNÝ, TOXICKÝ
L4BH	TU15 TE19	AT	2 (E)	V12		CV13 CV28	S9	60	3014	PESTICID - SUBSTITUOVANÝ NITROFENOL, KAPALNÝ, TOXICKÝ
L10CH	TU14 TU15 TE19 TE21	FL	1 (C/E)			CV1 CV13 CV28	S2 S9 S14	663	3015	PESTICID NA BÁZI BIPYRIDYLU, KAPALNÝ, TOXICKÝ, HOŘLAVÝ, s bodem vzplanutí 23 °C a vyšším
L4BH	TU15 TE19	FL	2 (D/E)			CV13 CV28	S2 S9 S19	63	3015	PESTICID NA BÁZI BIPYRIDYLU, KAPALNÝ, TOXICKÝ, HOŘLAVÝ, s bodem vzplanutí 23 °C a vyšším
L4BH	TU15 TE19	FL	2 (D/E)	V12		CV13 CV28	S2 S9	63	3015	PESTICID NA BÁZI BIPYRIDYLU, KAPALNÝ, TOXICKÝ, HOŘLAVÝ, s bodem vzplanutí 23 °C a vyšším
L10CH	TU14 TU15 TE19 TE21	AT	1 (C/E)			CV1 CV13 CV28	S9 S14	66	3016	PESTICID NA BÁZI BIPYRIDYLU, KAPALNÝ, TOXICKÝ
L4BH	TU15 TE19	AT	2 (D/E)			CV13 CV28	S9 S19	60	3016	PESTICID NA BÁZI BIPYRIDYLU, KAPALNÝ, TOXICKÝ
L4BH	TU15 TE19	AT	2 (E)	V12		CV13 CV28	S9	60	3016	PESTICID NA BÁZI BIPYRIDYLU, KAPALNÝ, TOXICKÝ
L10CH	TU14 TU15 TE19 TE21	FL	1 (C/E)			CV1 CV13 CV28	S2 S9 S14	663	3017	PESTICID - ORGANICKÁ SLOUČENINA FOSFORU, KAPALNÝ, TOXICKÝ, HOŘLAVÝ, s bodem vzplanutí 23 °C a vyšším
L4BH	TU15 TE19	FL	2 (D/E)			CV13 CV28	S2 S9 S19	63	3017	PESTICID - ORGANICKÁ SLOUČENINA FOSFORU, KAPALNÝ, TOXICKÝ, HOŘLAVÝ, s bodem vzplanutí 23 °C a vyšším

UN číslo	Pojmenování a popis	Třída	Klasifikační kód	Obalová skupina	Bezpečnostní značky	Zvláštní ustanovení	Omezené a vyňaté množství		Balení			Přemístitelné cisterny a kontejnery pro volně ložené látky	
							3.4	3.5.1.2	Pokyny pro balení	Zvláštní ustanovení pro obaly	Ustanovení o společném balení	Pokyny	Zvláštní ustanovení
	3.1.2	2.2	2.2	2.1.1.3	5.2.2	3.3	3.4	3.5.1.2	4.1.4	4.1.4	4.1.10	4.2.5.2, 7.3.2	4.2.5.3
(1)	(2)	(3a)	(3b)	(4)	(5)	(6)	(7a)	(7b)	(8)	(9a)	(9b)	(10)	(11)
3017	PESTICID - ORGANICKÁ SLOUČENINA FOSFORU, KAPALNÝ, TOXICKÝ, HOŘLAVÝ, s bodem vzplanutí 23 °C a vyšším	6.1	TF2	III	6.1+3	61 274	5 L	E1	P001 IBC03 R001		MP19	T7	TP2 TP28
3018	PESTICID - ORGANICKÁ SLOUČENINA FOSFORU, KAPALNÝ, TOXICKÝ	6.1	T6	I	6.1	61 648 274	0	E5	P001		MP8 MP17	T14	TP2 TP27
3018	PESTICID - ORGANICKÁ SLOUČENINA FOSFORU, KAPALNÝ, TOXICKÝ	6.1	T6	II	6.1	61 648 274	100 ml	E4	P001 IBC02		MP15	T11	TP2 TP27
3018	PESTICID - ORGANICKÁ SLOUČENINA FOSFORU, KAPALNÝ, TOXICKÝ	6.1	T6	III	6.1	61 648 274	5 L	E1	P001 IBC03 LP01 R001		MP19	T7	TP2 TP28
3019	PESTICID - ORGANICKÁ SLOUČENINA CÍNU, KAPALNÝ, TOXICKÝ, HOŘLAVÝ, s bodem vzplanutí 23 °C a vyšším	6.1	TF2	I	6.1+3	61 274	0	E5	P001		MP8 MP17	T14	TP2 TP27
3019	PESTICID - ORGANICKÁ SLOUČENINA CÍNU, KAPALNÝ, TOXICKÝ, HOŘLAVÝ, s bodem vzplanutí 23 °C a vyšším	6.1	TF2	II	6.1+3	61 274	100 ml	E4	P001 IBC02		MP15	T11	TP2 TP27
3019	PESTICID - ORGANICKÁ SLOUČENINA CÍNU, KAPALNÝ, TOXICKÝ, HOŘLAVÝ, s bodem vzplanutí 23 °C a vyšším	6.1	TF2	III	6.1+3	61 274	5 L	E1	P001 IBC03 R001		MP19	T7	TP2 TP28
3020	PESTICID - ORGANICKÁ SLOUČENINA CÍNU, KAPALNÝ, TOXICKÝ	6.1	T6	I	6.1	61 648 274	0	E5	P001		MP8 MP17	T14	TP2 TP27
3020	PESTICID - ORGANICKÁ SLOUČENINA CÍNU, KAPALNÝ, TOXICKÝ	6.1	T6	II	6.1	61 648 274	100 ml	E4	P001 IBC02		MP15	T11	TP2 TP27
3020	PESTICID - ORGANICKÁ SLOUČENINA CÍNU, KAPALNÝ, TOXICKÝ	6.1	T6	III	6.1	61 648 274	5 L	E1	P001 IBC03 LP01 R001		MP19	T7	TP2 TP28
3021	PESTICID, KAPALNÝ, HOŘLAVÝ, TOXICKÝ, J.N., s bodem vzplanutí nižším než 23 °C	3	FT2	I	3+6.1	61 274	0	E0	P001		MP7 MP17	T14	TP2 TP27
3021	PESTICID, KAPALNÝ, HOŘLAVÝ, TOXICKÝ, J.N., s bodem vzplanutí nižším než 23 °C	3	FT2	II	3+6.1	61 274	1 L	E2	P001 IBC02 R001		MP19	T11	TP2 TP27
3022	1,2-BUTYLENOXID, STABILIZOVANÝ	3	F1	II	3	386	1 L	E2	P001 IBC02 R001		MP19	T4	TP1
3023	2-METHYL-2-HEPTANTHIOL	6.1	TF1	I	6.1+3	354	0	E0	P602		MP8 MP17	T20	TP2
3024	PESTICID - DERIVÁT KUMARINU, KAPALNÝ, HOŘLAVÝ, TOXICKÝ, s bodem vzplanutí nižším než 23 °C	3	FT2	I	3+6.1	61 274	0	E0	P001		MP7 MP17	T14	TP2 TP27
3024	PESTICID - DERIVÁT KUMARINU, KAPALNÝ, HOŘLAVÝ, TOXICKÝ, s bodem vzplanutí nižším než 23 °C	3	FT2	II	3+6.1	61 274	1 L	E2	P001 IBC02 R001		MP19	T11	TP2 TP27
3025	PESTICID - DERIVÁT KUMARINU, KAPALNÝ, TOXICKÝ, HOŘLAVÝ, s bodem vzplanutí 23 °C a vyšším	6.1	TF2	I	6.1+3	61 274	0	E5	P001		MP8 MP17	T14	TP2 TP27

Cisterny ADR		Vozidla pro přepravu v cisternách	Přepravní kategorie (Kód omezení pro tunely)	Zvláštní ustanovení pro				Identifikační číslo nebezpečnosti	UN číslo	Pojmenování a popis
Kód cisterny	Zvláštní ustanovení			přepravu kusů	přepravu ve volně loženém stavu	nakládku vykládku a manipulaci	provoz			
4.3	4.3.5, 6.8.4	9.1.1.2	1.1.3.6 (8.6)	7.2.4	7.3.3	7.5.11	8.5	5.3.2.3		3.1.2
(12)	(13)	(14)	(15)	(16)	(17)	(18)	(19)	(20)	(1)	(2)
L4BH	TU15 TE19	FL	2 (D/E)	V12		CV13 CV28	S2 S9	63	3017	PESTICID - ORGANICKÁ SLOUČENINA FOSFORU, KAPALNÝ, TOXICKÝ, HOŘLAVÝ, s bodem vzplanutí 23 °C a vyšším
L10CH	TU14 TU15 TE19 TE21	AT	1 (C/E)			CV1 CV13 CV28	S9 S14	66	3018	PESTICID - ORGANICKÁ SLOUČENINA FOSFORU, KAPALNÝ, TOXICKÝ
L4BH	TU15 TE19	AT	2 (D/E)			CV13 CV28	S9 S19	60	3018	PESTICID - ORGANICKÁ SLOUČENINA FOSFORU, KAPALNÝ, TOXICKÝ
L4BH	TU15 TE19	AT	2 (E)	V12		CV13 CV28	S9	60	3018	PESTICID - ORGANICKÁ SLOUČENINA FOSFORU, KAPALNÝ, TOXICKÝ
L10CH	TU14 TU15 TE19 TE21	FL	1 (C/E)			CV1 CV13 CV28	S2 S9 S14	663	3019	PESTICID - ORGANICKÁ SLOUČENINA CÍNU, KAPALNÝ, TOXICKÝ, HOŘLAVÝ, s bodem vzplanutí 23 °C a vyšším
L4BH	TU15 TE19	FL	2 (D/E)			CV13 CV28	S2 S9 S19	63	3019	PESTICID - ORGANICKÁ SLOUČENINA CÍNU, KAPALNÝ, TOXICKÝ, HOŘLAVÝ, s bodem vzplanutí 23 °C a vyšším
L4BH	TU15 TE19	FL	2 (D/E)	V12		CV13 CV28	S2 S9	63	3019	PESTICID - ORGANICKÁ SLOUČENINA CÍNU, KAPALNÝ, TOXICKÝ, HOŘLAVÝ, s bodem vzplanutí 23 °C a vyšším
L10CH	TU14 TU15 TE19 TE21	AT	1 (C/E)			CV1 CV13 CV28	S9 S14	66	3020	PESTICID - ORGANICKÁ SLOUČENINA CÍNU, KAPALNÝ, TOXICKÝ
L4BH	TU15 TE19	AT	2 (D/E)			CV13 CV28	S9 S19	60	3020	PESTICID - ORGANICKÁ SLOUČENINA CÍNU, KAPALNÝ, TOXICKÝ
L4BH	TU15 TE19	AT	2 (E)	V12		CV13 CV28	S9	60	3020	PESTICID - ORGANICKÁ SLOUČENINA CÍNU, KAPALNÝ, TOXICKÝ
L10CH	TU14 TU15 TE21	FL	1 (C/E)			CV13 CV28	S2 S22	336	3021	PESTICID, KAPALNÝ, HOŘLAVÝ, TOXICKÝ, J.N., s bodem vzplanutí nižším než 23 °C
L4BH	TU15	FL	2 (D/E)			CV13 CV28	S2 S22	336	3021	PESTICID, KAPALNÝ, HOŘLAVÝ, TOXICKÝ, J.N., s bodem vzplanutí nižším než 23 °C
LGBF		FL	2 (D/E)	V8			S2 S20 S4	339	3022	1,2-BUTYLENOXID, STABILIZOVANÝ
L10CH	TU14 TU15 TE19 TE21	FL	1 (C/D)			CV1 CV13 CV28	S2 S9 S14	663	3023	2-METHYL-2-HEPTANTHIOL
L10CH	TU14 TU15 TE21	FL	1 (C/E)			CV13 CV28	S2 S22	336	3024	PESTICID - DERIVÁT KUMARINU, KAPALNÝ, HOŘLAVÝ, TOXICKÝ, s bodem vzplanutí nižším než 23 °C
L4BH	TU15	FL	2 (D/E)			CV13 CV28	S2 S22	336	3024	PESTICID - DERIVÁT KUMARINU, KAPALNÝ, HOŘLAVÝ, TOXICKÝ, s bodem vzplanutí nižším než 23 °C
L10CH	TU14 TU15 TE19 TE21	FL	1 (C/E)			CV1 CV13 CV28	S2 S9 S14	663	3025	PESTICID - DERIVÁT KUMARINU, KAPALNÝ, TOXICKÝ, HOŘLAVÝ, s bodem vzplanutí 23 °C a vyšším

UN číslo	Pojmenování a popis	Třída	Klasifikační kód	Obalová skupina	Bezpečnostní značky	Zvláštní ustanovení	Omezené a vyňaté množství		Balení			Přemístitelné cisterny a kontejnery pro volně ložené látky	
							3.4	3.5.1.2	Pokyny pro balení	Zvláštní ustanovení pro obaly	Ustanovení o společném balení	Pokyny	Zvláštní ustanovení
	3.1.2	2.2	2.2	2.1.1.3	5.2.2	3.3	3.4	3.5.1.2	4.1.4	4.1.4	4.1.10	4.2.5.2, 7.3.2	4.2.5.3
(1)	(2)	(3a)	(3b)	(4)	(5)	(6)	(7a)	(7b)	(8)	(9a)	(9b)	(10)	(11)
3025	PESTICID - DERIVÁT KUMARINU, KAPALNÝ, TOXICKÝ, HOŘLAVÝ, s bodem vzplanutí 23 °C a vyšším	6.1	TF2	II	6.1+3	61 274	100 ml	E4	P001 IBC02		MP15	T11	TP2 TP27
3025	PESTICID - DERIVÁT KUMARINU, KAPALNÝ, TOXICKÝ, HOŘLAVÝ, s bodem vzplanutí 23 °C a vyšším	6.1	TF2	III	6.1+3	61 274	5 L	E1	P001 IBC03 R001		MP19	T7	TP1 TP28
3026	PESTICID - DERIVÁT KUMARINU, KAPALNÝ, TOXICKÝ	6.1	T6	I	6.1	61 648 274	0	E5	P001		MP8 MP17	T14	TP2 TP27
3026	PESTICID - DERIVÁT KUMARINU, KAPALNÝ, TOXICKÝ	6.1	T6	II	6.1	61 648 274	100 ml	E4	P001 IBC02		MP15	T11	TP2 TP27
3026	PESTICID - DERIVÁT KUMARINU, KAPALNÝ, TOXICKÝ	6.1	T6	III	6.1	61 648 274	5 L	E1	P001 IBC03 LP01 R001		MP19	T7	TP1 TP28
3027	PESTICID - DERIVÁT KUMARINU, TUHÝ, TOXICKÝ	6.1	T7	I	6.1	61 648 274	0	E5	P002 IBC07		MP18	T6	TP33
3027	PESTICID - DERIVÁT KUMARINU, TUHÝ, TOXICKÝ	6.1	T7	II	6.1	61 648 274	500 g	E4	P002 IBC08	B4	MP10	T3	TP33
3027	PESTICID - DERIVÁT KUMARINU, TUHÝ, TOXICKÝ	6.1	T7	III	6.1	61 648 274	5 kg	E1	P002 IBC08 LP02 R001	B3	MP10	T1	TP33
3028	AKUMULÁTORY (BATERIE), SUCHÉ, OBSAHUJÍCÍ TUHÝ HYDROXID DRASELNÝ	8	C11		8	295 304 598	2 kg	E0	P801 P801a				
3048	PESTICID - FOSFID HLINÍKU	6.1	T7	I	6.1	153 648	0	E0	P002 IBC07		MP18	T6	TP33
3054	CYKLOHEXANTHIOL (CYKLOHEXYLMERKAPTAN)	3	F1	III	3		5 L	E1	P001 IBC03 LP01 R001		MP19	T2	TP1
3055	2-(2-AMINOETHOXY)-ETHANOL	8	C7	III	8		5 L	E1	P001 IBC03 LP01 R001		MP19	T4	TP1
3056	n-HEPTALDEHYD	3	F1	III	3		5 L	E1	P001 IBC03 LP01 R001		MP19	T2	TP1
3057	TRIFLUORACETYLCHLORID	2	2TC		2.3+8		0	E0	P200		MP9	T50	TP21
3064	NITROGLYCERIN, ROZTOK V ALKOHOLU, s více než 1 %, ale nejvýše 5 % nitroglycerinu	3	D	II	3	359	0	E0	P300		MP2		
3065	NÁPOJE ALKOHOLICKÉ, s obsahem více než 70 % obj. alkoholu	3	F1	II	3		5 L	E2	P001 IBC02 R001	PP2	MP19	T4	TP1
3065	NÁPOJE ALKOHOLICKÉ, s více než 24 % obj., ale nejvýše 70 % obj. alkoholu	3	F1	III	3	144 145 247	5 L	E1	P001 IBC03 R001	PP2	MP19	T2	TP1
3066	BARVA (včetně laků, emailů, mořidel, šelaku a fermezí, leštidel a kapalných základových složek laků) nebo LÁTKA POMOCNÁ K VÝROBĚ BAREV (včetně ředidel a složek odstraňovačů)	8	C9	II	8	163 367	1 L	E2	P001 IBC02		MP15	T7	TP2 TP28

Cisterny ADR		Vozidla pro přepravu v cisternách	Přepravní kategorie (Kód omezení pro tunely)	Zvláštní ustanovení pro				Identifikační číslo nebezpečnosti	UN číslo	Pojmenování a popis
Kód cisterny	Zvláštní ustanovení			přepravu kusů	přepravu ve volně loženém stavu	nakládku vykládku a manipulaci	provoz			
4.3	4.3.5, 6.8.4	9.1.1.2	1.1.3.6 (8.6)	7.2.4	7.3.3	7.5.11	8.5	5.3.2.3		3.1.2
(12)	(13)	(14)	(15)	(16)	(17)	(18)	(19)	(20)	(1)	(2)
L4BH	TU15 TE19	FL	2 (D/E)			CV13 CV28	S2 S9 S19	63	3025	PESTICID - DERIVÁT KUMARINU, KAPALNÝ, TOXICKÝ, HOŘLAVÝ, s bodem vzplanutí 23 °C a vyšším
L4BH	TU15 TE19	FL	2 (D/E)	V12		CV13 CV28	S2 S9	63	3025	PESTICID - DERIVÁT KUMARINU, KAPALNÝ, TOXICKÝ, HOŘLAVÝ, s bodem vzplanutí 23 °C a vyšším
L10CH	TU14 TU15 TE19 TE21	AT	1 (C/E)			CV1 CV13 CV28	S9 S14	66	3026	PESTICID - DERIVÁT KUMARINU, KAPALNÝ, TOXICKÝ
L4BH	TU15 TE19	AT	2 (D/E)			CV13 CV28	S9 S19	60	3026	PESTICID - DERIVÁT KUMARINU, KAPALNÝ, TOXICKÝ
L4BH	TU15 TE19	AT	2 (E)	V12		CV13 CV28	S9	60	3026	PESTICID - DERIVÁT KUMARINU, KAPALNÝ, TOXICKÝ
S10AH L10CH	TU14 TU15 TE19 TE21	AT	1 (C/E)	V10		CV1 CV13 CV28	S9 S14	66	3027	PESTICID - DERIVÁT KUMARINU, TUHÝ, TOXICKÝ
SGAH L4BH	TU15 TE19	AT	2 (D/E)	V11		CV13 CV28	S9 S19	60	3027	PESTICID - DERIVÁT KUMARINU, TUHÝ, TOXICKÝ
SGAH L4BH	TU15 TE19	AT	2 (E)		VC1 VC2 AP7	CV13 CV28	S9	60	3027	PESTICID - DERIVÁT KUMARINU, TUHÝ, TOXICKÝ
			3 (E)		VC1 VC2 AP8			80	3028	AKUMULÁTORY (BATERIE), SUCHÉ, OBSAHUJÍCÍ TUHÝ HYDROXID DRASELNÝ
S10AH	TU15 TE19	AT	1 (C/E)	V10		CV1 CV13 CV28	S9 S14	642	3048	PESTICID - FOSFID HLINÍKU
LGBF		FL	3 (D/E)	V12			S2	30	3054	CYKLOHEXANTHIOL (CYKLOHEXYLMEKAPTAN)
L4BN		AT	3 (E)	V12				80	3055	2-(2-AMINOETHOXY)-ETHANOL
LGBF		FL	3 (D/E)	V12			S2	30	3056	n-HEPTALDEHYD
PxBH(M)	TA4 TT9	AT	1 (C/D)			CV9 CV10 CV36	S14	268	3057	TRIFLUORACETYLCHLORID
			2 (B)				S2 S14		3064	NITROGLYCERIN, ROZTOK V ALKOHOLU, s více než 1 %, ale nejvýše 5 % nitroglycerinu
LGBF		FL	2 (D/E)				S2 S20	33	3065	NÁPOJE ALKOHOLICKÉ, s obsahem více než 70 % obj. alkoholu
LGBF		FL	3 (D/E)	V12			S2	30	3065	NÁPOJE ALKOHOLICKÉ, s více než 24 % obj., ale nejvýše 70 % obj. alkoholu
L4BN		AT	2 (E)					80	3066	BARVA (včetně laků, emulzí, mořidel, šelaku a fermeží, leštidel a kapalných základových složek laků) nebo LÁTKA POMOČNÁ K VÝROBĚ BAREV (včetně ředidel a složek odstraňovačů)

UN číslo	Pojmenování a popis	Třída	Klasifikační kód	Obalová skupina	Bezpečnostní značky	Zvláštní ustanovení	Omezené a vyňaté množství		Balení			Přemístitelné cisterny a kontejnery pro volně ložené látky	
							3.4	3.5.1.2	Pokyny pro balení	Zvláštní ustanovení pro obaly	Ustanovení o společném balení	Pokyny	Zvláštní ustanovení
	3.1.2	2.2	2.2	2.1.1.3	5.2.2	3.3	3.4	3.5.1.2	4.1.4	4.1.4	4.1.10	4.2.5.2, 7.3.2	4.2.5.3
(1)	(2)	(3a)	(3b)	(4)	(5)	(6)	(7a)	(7b)	(8)	(9a)	(9b)	(10)	(11)
3066	BARVA (včetně laků, emailů, mořidel, šelaku a fermezí, leštidel a kapalných základových složek laků) nebo LÁTKA POMOČNÁ K VÝROBĚ BAREV (včetně ředidel a složek odstraňovačů)	8	C9	III	8	163 367	5 L	E1	P001 IBC03 R001		MP19	T4	TP1 TP29
3070	ETHYLENOXID A DICHLORDIFLUORMETHAN, SMĚS, s nejvýše 12,5 % ethylenoxidu	2	2A		2.2	662	120 ml	E1	P200		MP9	(M) T50	
3071	THIOLY (merkaptany), KAPALNÉ, TOXICKÉ, HOŘLAVÉ, J.N. nebo SMĚSI THIOLŮ (merkaptanů), KAPALNÉ, TOXICKÉ, HOŘLAVÉ, J.N.	6.1	TF1	II	6.1+3	274	100 ml	E4	P001 IBC02		MP15	T11	TP2 TP27
3072	PROSTŘEDKY ZÁCHRANNÉ, NIKOLI SAMONAFUKOVACÍ, které obsahují nebezpečné látky jako výbavu	9	M5		9	296 635	0	E0	P905				
3073	VINYLPYRIDINY, STABILIZOVANÉ	6.1	TFC	II	6.1+3+8	386	100 ml	E4	P001 IBC01		MP15	T7	TP2
3077	LÁTKA OHROŽUJÍCÍ ŽIVOTNÍ PROSTŘEDÍ, TUHÁ, J.N.	9	M7	III	9	274 335 375 601	5 kg	E1	P002 IBC08 LP02 R001	PP12 B3	MP10	T1 BK1 BK2 BK3	TP33
3078	CER, třísky nebo krupice	4.3	W2	II	4.3	550	500 g	E2	P410 IBC07		MP14	T3	TP33
3079	METHAKRYLONITRIL, STABILIZOVANÝ	6.1	TF1	I	6.1+3	354 386	0	E0	P602		MP8 MP17	T20	TP2
3080	ISOKYANÁTY, TOXICKÉ, HOŘLAVÉ, J.N. nebo ISOKYANÁT, ROZTOK, TOXICKÝ, HOŘLAVÝ, J.N.	6.1	TF1	II	6.1+3	274 551	100 ml	E4	P001 IBC02		MP15	T11	TP2 TP27
3082	LÁTKA OHROŽUJÍCÍ ŽIVOTNÍ PROSTŘEDÍ, KAPALNÁ, J.N.	9	M6	III	9	274 335 375 601	5 L	E1	P001 IBC03 LP01 R001	PP1	MP19	T4	TP1 TP29
3083	PERCHLORYLFLUORID	2	2TO		2.3+5.1		0	E0	P200		MP9	(M)	
3084	LÁTKA ŽÍRAVÁ, TUHÁ, PODPORUJÍCÍ HOŘENÍ, J.N.	8	CO2	I	8+5.1	274	0	E0	P002		MP18	T6	TP33
3084	LÁTKA ŽÍRAVÁ, TUHÁ, PODPORUJÍCÍ HOŘENÍ, J.N.	8	CO2	II	8+5.1	274	1 kg	E2	P002 IBC06		MP10	T3	TP33
3085	LÁTKA PODPORUJÍCÍ HOŘENÍ, TUHÁ, ŽÍRAVÁ, J.N.	5.1	OC2	I	5.1+8	274	0	E0	P503		MP2		
3085	LÁTKA PODPORUJÍCÍ HOŘENÍ, TUHÁ, ŽÍRAVÁ, J.N.	5.1	OC2	II	5.1+8	274	1 kg	E2	P002 IBC06		MP2	T3	TP33
3085	LÁTKA PODPORUJÍCÍ HOŘENÍ, TUHÁ, ŽÍRAVÁ, J.N.	5.1	OC2	III	5.1+8	274	5 kg	E1	P002 IBC08 R001	B3	MP2	T1	TP33
3086	LÁTKA TOXICKÁ, TUHÁ, PODPORUJÍCÍ HOŘENÍ, J.N.	6.1	TO2	I	6.1+5.1	274	0	E5	P002		MP18	T6	TP33
3086	LÁTKA TOXICKÁ, TUHÁ, PODPORUJÍCÍ HOŘENÍ, J.N.	6.1	TO2	II	6.1+5.1	274	500 g	E4	P002 IBC06		MP10	T3	TP33
3087	LÁTKA PODPORUJÍCÍ HOŘENÍ, TUHÁ, TOXICKÁ, J.N.	5.1	OT2	I	5.1+6.1	274	0	E0	P503		MP2		
3087	LÁTKA PODPORUJÍCÍ HOŘENÍ, TUHÁ, TOXICKÁ, J.N.	5.1	OT2	II	5.1+6.1	274	1 kg	E2	P002 IBC06		MP2	T3	TP33
3087	LÁTKA PODPORUJÍCÍ HOŘENÍ, TUHÁ, TOXICKÁ, J.N.	5.1	OT2	III	5.1+6.1	274	5 kg	E1	P002 IBC08 R001	B3	MP2	T1	TP33

Cisterny ADR		Vozidla pro přepravu v cisternách	Přepravní kategorie (Kód omezení pro tunely)	Zvláštní ustanovení pro				Identifikační číslo nebezpečnosti	UN číslo	Pojmenování a popis
Kód cisterny	Zvláštní ustanovení			přepravu kusů	přepravu ve volně loženém stavu	nakládku vykládku a manipulaci	provoz			
4.3	4.3.5, 6.8.4	9.1.1.2	1.1.3.6 (8.6)	7.2.4	7.3.3	7.5.11	8.5	5.3.2.3	3.1.2	
(12)	(13)	(14)	(15)	(16)	(17)	(18)	(19)	(20)	(1)	(2)
L4BN		AT	3 (E)	V12				80	3066	BARVA (včetně laků, emailů, mořidel, šelaku a fermezí, leštidel a kapalných základových složek laků) nebo LÁTKA POMOČNÁ K VÝROBĚ BAREV (včetně ředidel a složek odstraňovačů)
PxBN(M)	TA4 TT9	AT	3 (C/E)			CV9 CV10 CV36		20	3070	ETHYLENOXID A DICHLORDIFLUORMETHAN, SMĚS, s nejvýše 12,5 % ethylenoxidu
L4BH	TU15 TE19	FL	2 (D/E)			CV13 CV28	S2 S9 S19	63	3071	THIOLY (merkaptany), KAPALNÉ, TOXICKÉ, HOŘLAVÉ, J.N. nebo SMĚSI THIOLŮ (merkaptanů), KAPALNÉ, TOXICKÉ, HOŘLAVÉ, J.N.
			3 (E)						3072	PROSTŘEDKY ZÁCHRANNÉ, NIKOLI SAMONAFUKOVACÍ, které obsahují nebezpečné látky jako výbavu
L4BH	TU15 TE19	FL	2 (D/E)	V8		CV13 CV28	S2 S9 S19 S4	638	3073	VINYLPYRIDINY, STABILIZOVANÉ
SGAV LGBV		AT	3 (-)	V13	VC1 VC2	CV13		90	3077	LÁTKA OHROŽUJÍCÍ ŽIVOTNÍ PROSTŘEDÍ, TUHÁ, J.N.
SGAN		AT	2 (D/E)	V1		CV23		423	3078	CER, třisky nebo krupice
L10CH	TU14 TU15 TE19 TE21	FL	1 (C/D)	V8		CV1 CV13 CV28	S2 S9 S14 S4	663	3079	METHAKRYLONITRIL, STABILIZOVANÝ
L4BH	TU15 TE19	FL	2 (D/E)			CV13 CV28	S2 S9 S19	63	3080	ISOKYANÁTY, TOXICKÉ, HOŘLAVÉ, J.N. nebo ISOKYANÁT, ROZTOK, TOXICKÝ, HOŘLAVÝ, J.N.
LGBV		AT	3 (-)	V12		CV13		90	3082	LÁTKA OHROŽUJÍCÍ ŽIVOTNÍ PROSTŘEDÍ, KAPALNÁ, J.N.
PxBH(M)	TA4 TT9	AT	1 (C/D)			CV9 CV10 CV36	S14	265	3083	PERCHLORYLFLUORID
S10AN L10BH		AT	1 (E)			CV24	S14	885	3084	LÁTKA ŽÍRAVÁ, TUHÁ, PODPORUJÍCÍ HOŘENÍ, J.N.
SGAN L4BN		AT	2 (E)	V11		CV24		85	3084	LÁTKA ŽÍRAVÁ, TUHÁ, PODPORUJÍCÍ HOŘENÍ, J.N.
			1 (E)			CV24	S20		3085	LÁTKA PODPORUJÍCÍ HOŘENÍ, TUHÁ, ŽÍRAVÁ, J.N.
SGAN	TU3	AT	2 (E)	V11		CV24		58	3085	LÁTKA PODPORUJÍCÍ HOŘENÍ, TUHÁ, ŽÍRAVÁ, J.N.
SGAN	TU3	AT	3 (E)			CV24		58	3085	LÁTKA PODPORUJÍCÍ HOŘENÍ, TUHÁ, ŽÍRAVÁ, J.N.
S10AH L10CH	TU14 TU15 TE19 TE21	AT	1 (C/E)			CV1 CV13 CV28	S9 S14	665	3086	LÁTKA TOXICKÁ, TUHÁ, PODPORUJÍCÍ HOŘENÍ, J.N.
SGAH L4BH	TU15 TE19	AT	2 (D/E)	V11		CV13 CV28	S9 S19	65	3086	LÁTKA TOXICKÁ, TUHÁ, PODPORUJÍCÍ HOŘENÍ, J.N.
			1 (E)			CV24 CV28	S20		3087	LÁTKA PODPORUJÍCÍ HOŘENÍ, TUHÁ, TOXICKÁ, J.N.
SGAN	TU3	AT	2 (E)	V11		CV24 CV28		56	3087	LÁTKA PODPORUJÍCÍ HOŘENÍ, TUHÁ, TOXICKÁ, J.N.
SGAN	TU3	AT	3 (E)			CV24 CV28		56	3087	LÁTKA PODPORUJÍCÍ HOŘENÍ, TUHÁ, TOXICKÁ, J.N.

UN číslo	Pojmenování a popis	Třída	Klasifikační kód	Obalová skupina	Bezpečnostní značky	Zvláštní ustanovení	Omezení a vyňaté množství		Balení			Přemístitelné cisterny a kontejnery pro volně ložené látky	
									Pokyny pro balení	Zvláštní ustanovení pro obaly	Ustanovení o společném balení	Pokyny	Zvláštní ustanovení
	3.1.2	2.2	2.2	2.1.1.3	5.2.2	3.3	3.4	3.5.1.2	4.1.4	4.1.4	4.1.10	4.2.5.2, 7.3.2	4.2.5.3
(1)	(2)	(3a)	(3b)	(4)	(5)	(6)	(7a)	(7b)	(8)	(9a)	(9b)	(10)	(11)
3088	LÁTKA SCHOPNÁ SAMOOHŘEVU, TUHÁ, ORGANICKÁ, J.N.	4.2	S2	II	4.2	274	0	E2	P410 IBC06		MP14	T3	TP33
3088	LÁTKA SCHOPNÁ SAMOOHŘEVU, TUHÁ, ORGANICKÁ, J.N.	4.2	S2	III	4.2	274 665	0	E1	P002 IBC08 LP02 R001	B3	MP14	T1	TP33
3089	PRAŠEK KOVOVÝ, HOŘLAVÝ, J.N.	4.1	F3	II	4.1	552	1 kg	E2	P002 IBC08	B4	MP11	T3	TP33
3089	PRAŠEK KOVOVÝ, HOŘLAVÝ, J.N.	4.1	F3	III	4.1	552	5 kg	E1	P002 IBC08 R001	B4	MP11	T1	TP33
3090	BATERIE LITHIOVÉ KOVOVÉ (včetně baterií ze slitin lithia)	9	M4		9A	188 230 310 636 376 377	0	E0	P903 P908 P909 P910 LP903 LP904				
3091	BATERIE LITHIOVÉ KOVOVÉ OBSAŽENÉ V ZAŘÍZENÍ nebo BATERIE LITHIOVÉ KOVOVÉ BALENÉ SE ZAŘÍZENÍM (včetně baterií ze slitin lithia)	9	M4		9A	188 230 310 360 636 376 377	0	E0	P903 P908 P909 P910 LP903 LP904				
3092	1-METHOXY-2-PROPANOL (1-METHOXYPROPAN-2-OL)	3	F1	III	3		5 L	E1	P001 IBC03 LP01 R001		MP19	T2	TP1
3093	LÁTKA ŽÍRAVÁ, KAPALNÁ, PODPORUJÍCÍ HOŘENÍ, J.N.	8	CO1	I	8+5.1	274	0	E0	P001		MP8 MP17		
3093	LÁTKA ŽÍRAVÁ, KAPALNÁ, PODPORUJÍCÍ HOŘENÍ, J.N.	8	CO1	II	8+5.1	274	1 L	E2	P001 IBC02		MP15		
3094	LÁTKA ŽÍRAVÁ, KAPALNÁ, REAGUJÍCÍ S VODOU, J.N.	8	CW1	I	8+4.3	274	0	E0	P001		MP8 MP17		
3094	LÁTKA ŽÍRAVÁ, KAPALNÁ, REAGUJÍCÍ S VODOU, J.N.	8	CW1	II	8+4.3	274	1 L	E2	P001		MP15		
3095	LÁTKA ŽÍRAVÁ, TUHÁ, SCHOPNÁ SAMOOHŘEVU, J.N.	8	CS2	I	8+4.2	274	0	E0	P002		MP18	T6	TP33
3095	LÁTKA ŽÍRAVÁ, TUHÁ, SCHOPNÁ SAMOOHŘEVU, J.N.	8	CS2	II	8+4.2	274	1 kg	E2	P002 IBC06		MP10	T3	TP33
3096	LÁTKA ŽÍRAVÁ, TUHÁ, REAGUJÍCÍ S VODOU, J.N.	8	CW2	I	8+4.3	274	0	E0	P002		MP18	T6	TP33
3096	LÁTKA ŽÍRAVÁ, TUHÁ, REAGUJÍCÍ S VODOU, J.N.	8	CW2	II	8+4.3	274	1 kg	E2	P002 IBC06		MP10	T3	TP33
3097	LÁTKA HOŘLAVÁ, TUHÁ, PODPORUJÍCÍ HOŘENÍ, J.N.	4.1	FO	PŘEPRAVA ZAKÁZÁNA									
3098	LÁTKA PODPORUJÍCÍ HOŘENÍ, KAPALNÁ, ŽÍRAVÁ, J.N.	5.1	OC1	I	5.1+8	274	0	E0	P502		MP2		
3098	LÁTKA PODPORUJÍCÍ HOŘENÍ, KAPALNÁ, ŽÍRAVÁ, J.N.	5.1	OC1	II	5.1+8	274	1 L	E2	P504 IBC01		MP2		
3098	LÁTKA PODPORUJÍCÍ HOŘENÍ, KAPALNÁ, ŽÍRAVÁ, J.N.	5.1	OC1	III	5.1+8	274	5 L	E1	P504 IBC02 R001		MP2		
3099	LÁTKA PODPORUJÍCÍ HOŘENÍ, KAPALNÁ, TOXICKÁ, J.N.	5.1	OT1	I	5.1+6.1	274	0	E0	P502		MP2		
3099	LÁTKA PODPORUJÍCÍ HOŘENÍ, KAPALNÁ, TOXICKÁ, J.N.	5.1	OT1	II	5.1+6.1	274	1 L	E2	P504 IBC01		MP2		
3099	LÁTKA PODPORUJÍCÍ HOŘENÍ, KAPALNÁ, TOXICKÁ, J.N.	5.1	OT1	III	5.1+6.1	274	5 L	E1	P504 IBC02 R001		MP2		
3100	LÁTKA PODPORUJÍCÍ HOŘENÍ, TUHÁ, SCHOPNÁ SAMOOHŘEVU, J.N.	5.1	OS	PŘEPRAVA ZAKÁZÁNA									

Cisterny ADR		Vozidla pro přepravu v cisternách	Přepravní kategorie (Kód omezení pro tunely)	Zvláštní ustanovení pro				Identifikační číslo nebezpečnosti	UN číslo	Pojmenování a popis
Kód cisterny	Zvláštní ustanovení			přepravu kusů	přepravu ve volně loženém stavu	nakládku vykládku a manipulaci	provoz			
4.3	4.3.5, 6.8.4	9.1.1.2	1.1.3.6 (8.6)	7.2.4	7.3.3	7.5.11	8.5	5.3.2.3	3.1.2	
(12)	(13)	(14)	(15)	(16)	(17)	(18)	(19)	(20)	(1)	(2)
SGAV		AT	2 (D/E)	V1				40	3088	LÁTKA SCHOPNÁ SAMOOHŘEVU, TUHÁ, ORGANICKÁ, J.N.
SGAV		AT	3 (E)	V1				40	3088	LÁTKA SCHOPNÁ SAMOOHŘEVU, TUHÁ, ORGANICKÁ, J.N.
SGAN		AT	2 (E)	V11				40	3089	PRAŠEK KOVOVÝ, HOŘLAVÝ, J.N.
SGAV		AT	3 (E)	V11	VC1 VC2			40	3089	PRAŠEK KOVOVÝ, HOŘLAVÝ, J.N.
			2 (E)						3090	BATERIE LITHIOVÉ KOVOVÉ (včetně baterií ze slitin lithia)
			2 (E)						3091	BATERIE LITHIOVÉ KOVOVÉ OBSAŽENÉ V ZAŘÍZENÍ nebo BATERIE LITHIOVÉ KOVOVÉ BALENÉ SE ZAŘÍZENÍM (včetně baterií ze slitin lithia)
LGBF		FL	3 (D/E)	V12			S2	30	3092	1-METHOXY-2-PROPANOL (1-METHOXYPROPAN-2-OL)
L10BH		AT	1 (E)			CV24	S14	885	3093	LÁTKA ŽÍRAVÁ, KAPALNÁ, PODPORUJÍCÍ HOŘENÍ, J.N.
L4BN		AT	2 (E)			CV24		85	3093	LÁTKA ŽÍRAVÁ, KAPALNÁ, PODPORUJÍCÍ HOŘENÍ, J.N.
L10BH		AT	1 (D/E)				S14	823	3094	LÁTKA ŽÍRAVÁ, KAPALNÁ, REAGUJÍCÍ S VODOU, J.N.
L4BN		AT	2 (E)					823	3094	LÁTKA ŽÍRAVÁ, KAPALNÁ, REAGUJÍCÍ S VODOU, J.N.
S10AN		AT	1 (E)				S14	884	3095	LÁTKA ŽÍRAVÁ, TUHÁ, SCHOPNÁ SAMOOHŘEVU, J.N.
SGAN		AT	2 (E)	V11				84	3095	LÁTKA ŽÍRAVÁ, TUHÁ, SCHOPNÁ SAMOOHŘEVU, J.N.
S10AN L10BH		AT	1 (E)				S14	842	3096	LÁTKA ŽÍRAVÁ, TUHÁ, REAGUJÍCÍ S VODOU, J.N.
SGAN L4BN		AT	2 (E)	V11				842	3096	LÁTKA ŽÍRAVÁ, TUHÁ, REAGUJÍCÍ S VODOU, J.N.
PŘEPRAVA ZAKÁZÁNA									3097	LÁTKA HOŘLAVÁ, TUHÁ, PODPORUJÍCÍ HOŘENÍ, J.N.
			1 (E)			CV24	S20		3098	LÁTKA PODPORUJÍCÍ HOŘENÍ, KAPALNÁ, ŽÍRAVÁ, J.N.
			2 (E)			CV24			3098	LÁTKA PODPORUJÍCÍ HOŘENÍ, KAPALNÁ, ŽÍRAVÁ, J.N.
			3 (E)			CV24			3098	LÁTKA PODPORUJÍCÍ HOŘENÍ, KAPALNÁ, ŽÍRAVÁ, J.N.
			1 (E)			CV24 CV28	S20		3099	LÁTKA PODPORUJÍCÍ HOŘENÍ, KAPALNÁ, TOXICKÁ, J.N.
			2 (E)			CV24 CV28			3099	LÁTKA PODPORUJÍCÍ HOŘENÍ, KAPALNÁ, TOXICKÁ, J.N.
			3 (E)			CV24 CV28			3099	LÁTKA PODPORUJÍCÍ HOŘENÍ, KAPALNÁ, TOXICKÁ, J.N.
PŘEPRAVA ZAKÁZÁNA									3100	LÁTKA PODPORUJÍCÍ HOŘENÍ, TUHÁ, SCHOPNÁ SAMOOHŘEVU, J.N.

UN číslo	Pojmenování a popis	Třída	Klasifikační kód	Obalová skupina	Bezpečnostní značky	Zvláštní ustanovení	Omezení a vyňaté množství		Balení			Přemístitelné cisterny a kontejnery pro volně ložené látky	
									Pokyny pro balení	Zvláštní ustanovení pro obaly	Ustanovení o společném balení	Pokyny	Zvláštní ustanovení
	3.1.2	2.2	2.2	2.1.1.3	5.2.2	3.3	3.4	3.5.1.2	4.1.4	4.1.4	4.1.10	4.2.5.2, 7.3.2	4.2.5.3
(1)	(2)	(3a)	(3b)	(4)	(5)	(6)	(7a)	(7b)	(8)	(9a)	(9b)	(10)	(11)
3101	PEROXID, ORGANICKÝ, TYP B, KAPALNÝ	5.2	P1		5.2+1	122 181 274	25 ml	E0	P520		MP4		
3102	PEROXID, ORGANICKÝ, TYP B, TUHÝ	5.2	P1		5.2+1	122 181 274	100 g	E0	P520		MP4		
3103	PEROXID, ORGANICKÝ, TYP C, KAPALNÝ	5.2	P1		5.2	122 274	25 ml	E0	P520		MP4		
3104	PEROXID, ORGANICKÝ, TYP C, TUHÝ	5.2	P1		5.2	122 274	100 g	E0	P520		MP4		
3105	PEROXID, ORGANICKÝ, TYP D, KAPALNÝ	5.2	P1		5.2	122 274	125 ml	E0	P520		MP4		
3106	PEROXID, ORGANICKÝ, TYP D, TUHÝ	5.2	P1		5.2	122 274	500 g	E0	P520		MP4		
3107	PEROXID, ORGANICKÝ, TYP E, KAPALNÝ	5.2	P1		5.2	122 274	125 ml	E0	P520		MP4		
3108	PEROXID, ORGANICKÝ, TYP E, TUHÝ	5.2	P1		5.2	122 274	500 g	E0	P520		MP4		
3109	PEROXID, ORGANICKÝ, TYP F, KAPALNÝ	5.2	P1		5.2	122 274	125 ml	E0	P520 IBC520		MP4	T23	
3110	PEROXID, ORGANICKÝ, TYP F, TUHÝ	5.2	P1		5.2	122 274	500 g	E0	P520 IBC520		MP4	T23	TP33
3111	PEROXID, ORGANICKÝ, TYP B, KAPALNÝ, S ŘÍZENÍM TEPLoty	5.2	P2		5.2+1	122 181 274	0	E0	P520		MP4		
3112	PEROXID, ORGANICKÝ, TYP B, TUHÝ, S ŘÍZENÍM TEPLoty	5.2	P2		5.2+1	122 181 274	0	E0	P520		MP4		
3113	PEROXID, ORGANICKÝ, TYP C, KAPALNÝ, S ŘÍZENÍM TEPLoty	5.2	P2		5.2	122 274	0	E0	P520		MP4		
3114	PEROXID, ORGANICKÝ, TYP C, TUHÝ, S ŘÍZENÍM TEPLoty	5.2	P2		5.2	122 274	0	E0	P520		MP4		
3115	PEROXID, ORGANICKÝ, TYP D, KAPALNÝ, S ŘÍZENÍM TEPLoty	5.2	P2		5.2	122 274	0	E0	P520		MP4		

Cisterny ADR		Vozidla pro přepravu v cisternách	Přepravní kategorie (Kód omezení pro tunely)	Zvláštní ustanovení pro				Identifikační číslo nebezpečnosti	UN číslo	Pojmenování a popis
Kód cisterny	Zvláštní ustanovení			přepravu kusů	přepravu ve volně loženém stavu	nakládku vykládku a manipulaci	provoz			
4.3	4.3.5, 6.8.4	9.1.1.2	1.1.3.6 (8.6)	7.2.4	7.3.3	7.5.11	8.5	5.3.2.3	3.1.2	
(12)	(13)	(14)	(15)	(16)	(17)	(18)	(19)	(20)	(1)	(2)
			1 (B)	V1 V5		CV15 CV20 CV22 CV24	S9 S17		3101	PEROXID, ORGANICKÝ, TYP B, KAPALNÝ
			1 (B)	V1 V5		CV15 CV20 CV22 CV24	S9 S17		3102	PEROXID, ORGANICKÝ, TYP B, TUHÝ
			1 (D)	V1		CV15 CV20 CV22 CV24	S8 S18		3103	PEROXID, ORGANICKÝ, TYP C, KAPALNÝ
			1 (D)	V1		CV15 CV20 CV22 CV24	S8 S18		3104	PEROXID, ORGANICKÝ, TYP C, TUHÝ
			2 (D)	V1		CV15 CV22 CV24	S19		3105	PEROXID, ORGANICKÝ, TYP D, KAPALNÝ
			2 (D)	V1		CV15 CV22 CV24	S19		3106	PEROXID, ORGANICKÝ, TYP D, TUHÝ
			2 (D)	V1		CV15 CV22 CV24			3107	PEROXID, ORGANICKÝ, TYP E, KAPALNÝ
			2 (D)	V1		CV15 CV22 CV24			3108	PEROXID, ORGANICKÝ, TYP E, TUHÝ
L4BN(+)	TU3 TU13 TU30 TE12 TA2 TM4	AT	2 (D)	V1		CV15 CV22 CV24		539	3109	PEROXID, ORGANICKÝ, TYP F, KAPALNÝ
S4AN(+)	TU3 TU13 TU30 TE12 TA2 TM4	AT	2 (D)	V1		CV15 CV22 CV24		539	3110	PEROXID, ORGANICKÝ, TYP F, TUHÝ
			1 (B)	V8		CV15 CV20 CV21 CV22 CV24	S4 S9 S16		3111	PEROXID, ORGANICKÝ, TYP B, KAPALNÝ, S ŘÍZENÍM TEPLoty
			1 (B)	V8		CV15 CV20 CV21 CV22 CV24	S4 S9 S16		3112	PEROXID, ORGANICKÝ, TYP B, TUHÝ, S ŘÍZENÍM TEPLoty
			1 (D)	V8		CV15 CV20 CV21 CV22 CV24	S4 S8 S17		3113	PEROXID, ORGANICKÝ, TYP C, KAPALNÝ, S ŘÍZENÍM TEPLoty
			1 (D)	V8		CV15 CV20 CV21 CV22 CV24	S4 S8 S17		3114	PEROXID, ORGANICKÝ, TYP C, TUHÝ, S ŘÍZENÍM TEPLoty
			1 (D)	V8		CV15 CV21 CV22 CV24	S4 S18		3115	PEROXID, ORGANICKÝ, TYP D, KAPALNÝ, S ŘÍZENÍM TEPLoty

UN číslo	Pojmenování a popis	Třída	Klasifikační kód	Obalová skupina	Bezpečnostní značky	Zvláštní ustanovení	Omezení a vyňaté množství		Balení			Přemístitelné cisterny a kontejnery pro volně ložené látky	
							(7a)	(7b)	Pokyny pro balení	Zvláštní ustanovení pro obaly	Ustanovení o společném balení	Pokyny	Zvláštní ustanovení
	3.1.2	2.2	2.2	2.1.1.3	5.2.2	3.3	3.4	3.5.1.2	4.1.4	4.1.4	4.1.10	4.2.5.2, 7.3.2	4.2.5.3
(1)	(2)	(3a)	(3b)	(4)	(5)	(6)	(7a)	(7b)	(8)	(9a)	(9b)	(10)	(11)
3116	PEROXID, ORGANICKÝ, TYP D, TUHÝ, S ŘÍZENÍM TEPLoty	5.2	P2		5.2	122 274	0	E0	P520		MP4		
3117	PEROXID, ORGANICKÝ, TYP E, KAPALNÝ, S ŘÍZENÍM TEPLoty	5.2	P2		5.2	122 274	0	E0	P520		MP4		
3118	PEROXID, ORGANICKÝ, TYP E, TUHÝ, S ŘÍZENÍM TEPLoty	5.2	P2		5.2	122 274	0	E0	P520		MP4		
3119	PEROXID, ORGANICKÝ, TYP F, KAPALNÝ, S ŘÍZENÍM TEPLoty	5.2	P2		5.2	122 274	0	E0	P520 IBC520		MP4	T23	
3120	PEROXID, ORGANICKÝ, TYP F, TUHÝ, S ŘÍZENÍM TEPLoty	5.2	P2		5.2	122 274	0	E0	P520 IBC520		MP4	T23	TP33
3121	LÁTKA PODPORUJÍCÍ HOŘENÍ, TUHÁ, REAGUJÍCÍ S VODOU, J.N.	5.1	OW	PŘEPRAVA ZAKÁZÁNA									
3122	LÁTKA TOXICKÁ, KAPALNÁ, PODPORUJÍCÍ HOŘENÍ, J.N.	6.1	TO1	I	6.1+5.1	274 315	0	E0	P001		MP8 MP17		
3122	LÁTKA TOXICKÁ, KAPALNÁ, PODPORUJÍCÍ HOŘENÍ, J.N.	6.1	TO1	II	6.1+5.1	274	100 ml	E4	P001 IBC02		MP15		
3123	LÁTKA TOXICKÁ, KAPALNÁ, REAGUJÍCÍ S VODOU, J.N.	6.1	TW1	I	6.1+4.3	274 315	0	E0	P099		MP8 MP17		
3123	LÁTKA TOXICKÁ, KAPALNÁ, REAGUJÍCÍ S VODOU, J.N.	6.1	TW1	II	6.1+4.3	274	100 ml	E4	P001 IBC02		MP15		
3124	LÁTKA TOXICKÁ, TUHÁ, SCHOPNÁ SAMOOHŘEVU, J.N.	6.1	TS	I	6.1+4.2	274	0	E5	P002		MP18	T6	TP33
3124	LÁTKA TOXICKÁ, TUHÁ, SCHOPNÁ SAMOOHŘEVU, J.N.	6.1	TS	II	6.1+4.2	274	0	E4	P002 IBC06		MP10	T3	TP33
3125	LÁTKA TOXICKÁ, TUHÁ, REAGUJÍCÍ S VODOU, J.N.	6.1	TW2	I	6.1+4.3	274	0	E5	P099		MP18	T6	TP33
3125	LÁTKA TOXICKÁ, TUHÁ, REAGUJÍCÍ S VODOU, J.N.	6.1	TW2	II	6.1+4.3	274	500 g	E4	P002 IBC06		MP10	T3	TP33
3126	LÁTKA SCHOPNÁ SAMOOHŘEVU, TUHÁ, ŽIRAVÁ, ORGANICKÁ, J.N.	4.2	SC2	II	4.2+8	274	0	E2	P410 IBC05		MP14	T3	TP33
3126	LÁTKA SCHOPNÁ SAMOOHŘEVU, TUHÁ, ŽIRAVÁ, ORGANICKÁ, J.N.	4.2	SC2	III	4.2+8	274	0	E1	P002 IBC08 R001	B3	MP14	T1	TP33
3127	LÁTKA SCHOPNÁ SAMOOHŘEVU, TUHÁ, PODPORUJÍCÍ HOŘENÍ, J.N.	4.2	SO	PŘEPRAVA ZAKÁZÁNA									
3128	LÁTKA SCHOPNÁ SAMOOHŘEVU, TUHÁ, TOXICKÁ, ORGANICKÁ, J.N.	4.2	ST2	II	4.2+6.1	274	0	E2	P410 IBC05		MP14	T3	TP33
3128	LÁTKA SCHOPNÁ SAMOOHŘEVU, TUHÁ, TOXICKÁ, ORGANICKÁ, J.N.	4.2	ST2	III	4.2+6.1	274	0	E1	P002 IBC08 R001	B3	MP14	T1	TP33

Cisterny ADR		Vozidla pro přepravu v cisternách	Přepravní kategorie (Kód omezení pro tunely)	Zvláštní ustanovení pro				Identifikační číslo nebezpečnosti	UN číslo	Pojmenování a popis
Kód cisterny	Zvláštní ustanovení			přepravu kusů	přepravu ve volně loženém stavu	nakládku vykládku a manipulaci	provoz			
4.3	4.3.5, 6.8.4	9.1.1.2	1.1.3.6 (8.6)	7.2.4	7.3.3	7.5.11	8.5	5.3.2.3		3.1.2
(12)	(13)	(14)	(15)	(16)	(17)	(18)	(19)	(20)	(1)	(2)
			1 (D)	V8		CV15 CV21 CV22 CV24	S4 S18		3116	PEROXID, ORGANICKÝ, TYP D, TUHÝ, S ŘÍZENÍM TEPLoty
			1 (D)	V8		CV15 CV21 CV22 CV24	S4 S19		3117	PEROXID, ORGANICKÝ, TYP E, KAPALNÝ, S ŘÍZENÍM TEPLoty
			1 (D)	V8		CV15 CV21 CV22 CV24	S4 S19		3118	PEROXID, ORGANICKÝ, TYP E, TUHÝ, S ŘÍZENÍM TEPLoty
L4BN(+)	TU3 TU13 TU30 TE12 TA2 TM4	AT	1 (D)	V8		CV15 CV21 CV22 CV24	S4	539	3119	PEROXID, ORGANICKÝ, TYP F, KAPALNÝ, S ŘÍZENÍM TEPLoty
S4AN(+)	TU3 TU13 TU30 TE12 TA2 TM4	AT	1 (D)	V8		CV15 CV21 CV22 CV24	S4	539	3120	PEROXID, ORGANICKÝ, TYP F, TUHÝ, S ŘÍZENÍM TEPLoty
PŘEPRAVA ZAKÁZÁNA									3121	LÁTKA PODPORUJÍCÍ HOŘENÍ, TUHÁ, REAGUJÍCÍ S VODOU, J.N.
L10CH	TU14 TU15 TE19 TE21	AT	1 (C/E)			CV1 CV13 CV28	S9 S14	665	3122	LÁTKA TOXICKÁ, KAPALNÁ, PODPORUJÍCÍ HOŘENÍ, J.N.
L4BH	TU15 TE19	AT	2 (D/E)			CV13 CV28	S9 S19	65	3122	LÁTKA TOXICKÁ, KAPALNÁ, PODPORUJÍCÍ HOŘENÍ, J.N.
L10CH	TU14 TU15 TE19 TE21	AT	1 (C/E)			CV1 CV13 CV28	S9 S14	623	3123	LÁTKA TOXICKÁ, KAPALNÁ, REAGUJÍCÍ S VODOU, J.N.
L4BH	TU15 TE19	AT	2 (D/E)			CV13 CV28	S9 S19	623	3123	LÁTKA TOXICKÁ, KAPALNÁ, REAGUJÍCÍ S VODOU, J.N.
S10AH L10CH	TU14 TU15 TE19 TE21	AT	1 (C/E)			CV1 CV13 CV28	S9 S14	664	3124	LÁTKA TOXICKÁ, TUHÁ, SCHOPNÁ SAMOOHŘEVU, J.N.
SGAH L4BH	TU15 TE19	AT	2 (D/E)	V11		CV13 CV28	S9 S19	64	3124	LÁTKA TOXICKÁ, TUHÁ, SCHOPNÁ SAMOOHŘEVU, J.N.
S10AH L10CH	TU14 TU15 TE19 TE21	AT	1 (C/E)			CV1 CV13 CV28	S9 S14	642	3125	LÁTKA TOXICKÁ, TUHÁ, REAGUJÍCÍ S VODOU, J.N.
SGAH L4BH	TU15 TE19	AT	2 (D/E)	V11		CV13 CV28	S9 S19	642	3125	LÁTKA TOXICKÁ, TUHÁ, REAGUJÍCÍ S VODOU, J.N.
SGAN		AT	2 (D/E)	V1				48	3126	LÁTKA SCHOPNÁ SAMOOHŘEVU, TUHÁ, ŽÍRAVÁ, ORGANICKÁ, J.N.
SGAN		AT	3 (E)	V1				48	3126	LÁTKA SCHOPNÁ SAMOOHŘEVU, TUHÁ, ŽÍRAVÁ, ORGANICKÁ, J.N.
PŘEPRAVA ZAKÁZÁNA									3127	LÁTKA SCHOPNÁ SAMOOHŘEVU, TUHÁ, PODPORUJÍCÍ HOŘENÍ, J.N.
SGAN		AT	2 (D/E)	V1		CV28		46	3128	LÁTKA SCHOPNÁ SAMOOHŘEVU, TUHÁ, TOXICKÁ, ORGANICKÁ, J.N.
SGAN		AT	3 (E)	V1		CV28		46	3128	LÁTKA SCHOPNÁ SAMOOHŘEVU, TUHÁ, TOXICKÁ, ORGANICKÁ, J.N.

UN číslo	Pojmenování a popis	Třída	Klasifikační kód	Obalová skupina	Bezpečnostní značky	Zvláštní ustanovení	Omezení a vyňaté množství		Balení			Přemístitelné cisterny a kontejnery pro volně ložené látky	
							(7a)	(7b)	(8)	(9a)	(9b)	(10)	(11)
(1)	(2)	(3a)	(3b)	(4)	(5)	(6)	(7a)	(7b)	(8)	(9a)	(9b)	(10)	(11)
	3.1.2	2.2	2.2	2.1.1.3	5.2.2	3.3	3.4	3.5.1.2	4.1.4	4.1.4	4.1.10	4.2.5.2, 7.3.2	4.2.5.3
3129	LÁTKA REAGUJÍCÍ S VODOU, KAPALNÁ, ŽÍRAVÁ, J.N.	4.3	WC1	I	4.3+8	274	0	E0	P402	RR7 RR8	MP2	T14	TP2 TP7
3129	LÁTKA REAGUJÍCÍ S VODOU, KAPALNÁ, ŽÍRAVÁ, J.N.	4.3	WC1	II	4.3+8	274	500 ml	E0	P402 IBC01	RR7 RR8	MP15	T11	TP2 TP7
3129	LÁTKA REAGUJÍCÍ S VODOU, KAPALNÁ, ŽÍRAVÁ, J.N.	4.3	WC1	III	4.3+8	274	1 L	E1	P001 IBC02 R001	RR7	MP15	T7	TP2 TP7
3130	LÁTKA REAGUJÍCÍ S VODOU, KAPALNÁ, TOXICKÁ, J.N.	4.3	WT1	I	4.3+6.1	274	0	E0	P402	RR4 RR8	MP2		
3130	LÁTKA REAGUJÍCÍ S VODOU, KAPALNÁ, TOXICKÁ, J.N.	4.3	WT1	II	4.3+6.1	274	500 ml	E0	P402 IBC01	RR4 RR8 BB1	MP15		
3130	LÁTKA REAGUJÍCÍ S VODOU, KAPALNÁ, TOXICKÁ, J.N.	4.3	WT1	III	4.3+6.1	274	1 L	E1	P001 IBC02 R001		MP15		
3131	LÁTKA REAGUJÍCÍ S VODOU, TUHÁ, ŽÍRAVÁ, J.N.	4.3	WC2	I	4.3+8	274	0	E0	P403		MP2	T9	TP7 TP33
3131	LÁTKA REAGUJÍCÍ S VODOU, TUHÁ, ŽÍRAVÁ, J.N.	4.3	WC2	II	4.3+8	274	500 g	E2	P410 IBC06		MP14	T3	TP33
3131	LÁTKA REAGUJÍCÍ S VODOU, TUHÁ, ŽÍRAVÁ, J.N.	4.3	WC2	III	4.3+8	274	1 kg	E1	P410 IBC08 R001	B4	MP14	T1	TP33
3132	LÁTKA REAGUJÍCÍ S VODOU, TUHÁ, HOŘLAVÁ, J.N.	4.3	WF2	I	4.3+4.1	274	0	E0	P403 IBC99		MP2		
3132	LÁTKA REAGUJÍCÍ S VODOU, TUHÁ, HOŘLAVÁ, J.N.	4.3	WF2	II	4.3+4.1	274	500 g	E2	P410 IBC04		MP14	T3	TP33
3132	LÁTKA REAGUJÍCÍ S VODOU, TUHÁ, HOŘLAVÁ, J.N.	4.3	WF2	III	4.3+4.1	274	1 kg	E1	P410 IBC06		MP14	T1	TP33
3133	LÁTKA REAGUJÍCÍ S VODOU, TUHÁ, PODPORUJÍCÍ HOŘENÍ, J.N.	4.3	WO	PŘEPRAVA ZAKÁZÁNA									
3134	LÁTKA REAGUJÍCÍ S VODOU, TUHÁ, TOXICKÁ, J.N.	4.3	WT2	I	4.3+6.1	274	0	E0	P403		MP2		
3134	LÁTKA REAGUJÍCÍ S VODOU, TUHÁ, TOXICKÁ, J.N.	4.3	WT2	II	4.3+6.1	274	500 g	E2	P410 IBC05		MP14	T3	TP33
3134	LÁTKA REAGUJÍCÍ S VODOU, TUHÁ, TOXICKÁ, J.N.	4.3	WT2	III	4.3+6.1	274	1 kg	E1	P410 IBC08 R001	B4	MP14	T1	TP33
3135	LÁTKA REAGUJÍCÍ S VODOU, TUHÁ, SCHOPNÁ SAMOOHŘEVU, J.N.	4.3	WS	I	4.3+4.2	274	0	E0	P403		MP2		
3135	LÁTKA REAGUJÍCÍ S VODOU, TUHÁ, SCHOPNÁ SAMOOHŘEVU, J.N.	4.3	WS	II	4.3+4.2	274	0	E2	P410 IBC05		MP14	T3	TP33
3135	LÁTKA REAGUJÍCÍ S VODOU, TUHÁ, SCHOPNÁ SAMOOHŘEVU, J.N.	4.3	WS	III	4.3+4.2	274	0	E1	P410 IBC08	B4	MP14	T1	TP33
3136	TRIFLUORMETHAN, HLUBOCE ZCHLAZENÝ, KAPALNÝ	2	3A		2.2	593	120 ml	E1	P203		MP9	T75	TP5
3137	LÁTKA PODPORUJÍCÍ HOŘENÍ, TUHÁ, HOŘLAVÁ, J.N.	5.1	OF	PŘEPRAVA ZAKÁZÁNA									
3138	ETHYLEN, ACETYLEN A PROPYLEN, SMĚS, HLUBOCE ZCHLAZENÁ, KAPALNÁ, obsahující nejméně 71,5 % ethylenu, nejvíce 22,5 % acetylenu a nejvíce 6 % propylenu	2	3F		2.1		0	E0	P203		MP9	T75	TP5

Cisterny ADR		Vozidla pro přepravu v cisternách	Přepravní kategorie (Kód omezení pro tunely)	Zvláštní ustanovení pro				Identifikační číslo nebezpečnosti	UN číslo	Pojmenování a popis
Kód cisterny	Zvláštní ustanovení			přepravu kusů	přepravu ve volně loženém stavu	nakládku vykládku a manipulaci	provoz			
4.3	4.3.5, 6.8.4	9.1.1.2	1.1.3.6 (8.6)	7.2.4	7.3.3	7.5.11	8.5	5.3.2.3		3.1.2
(12)	(13)	(14)	(15)	(16)	(17)	(18)	(19)	(20)	(1)	(2)
L10DH	TU14 TE21 TM2	AT	0 (B/E)	V1		CV23	S20	X382	3129	LÁTKA REAGUJÍCÍ S VODOU, KAPALNÁ, ŽÍRAVÁ, J.N.
L4DH	TU14 TE21 TM2	AT	0 (D/E)	V1		CV23		382	3129	LÁTKA REAGUJÍCÍ S VODOU, KAPALNÁ, ŽÍRAVÁ, J.N.
L4DH	TU14 TE21 TM2	AT	0 (E)	V1		CV23		382	3129	LÁTKA REAGUJÍCÍ S VODOU, KAPALNÁ, ŽÍRAVÁ, J.N.
L10DH	TU14 TE21 TM2	AT	0 (B/E)	V1		CV23 CV28	S20	X362	3130	LÁTKA REAGUJÍCÍ S VODOU, KAPALNÁ, TOXICKÁ, J.N.
L4DH	TU14 TE21 TM2	AT	0 (D/E)	V1		CV23 CV28		362	3130	LÁTKA REAGUJÍCÍ S VODOU, KAPALNÁ, TOXICKÁ, J.N.
L4DH	TU14 TE21 TM2	AT	0 (E)	V1		CV23 CV28		362	3130	LÁTKA REAGUJÍCÍ S VODOU, KAPALNÁ, TOXICKÁ, J.N.
S10AN L10DH	TU4 TU14 TU22 TE21 TM2	AT	0 (B/E)	V1		CV23	S20	X482	3131	LÁTKA REAGUJÍCÍ S VODOU, TUHÁ, ŽÍRAVÁ, J.N.
SGAN		AT	0 (D/E)	V1		CV23		482	3131	LÁTKA REAGUJÍCÍ S VODOU, TUHÁ, ŽÍRAVÁ, J.N.
SGAN		AT	0 (E)	V1		CV23		482	3131	LÁTKA REAGUJÍCÍ S VODOU, TUHÁ, ŽÍRAVÁ, J.N.
			0 (E)	V1		CV23	S20		3132	LÁTKA REAGUJÍCÍ S VODOU, TUHÁ, HOŘLAVÁ, J.N.
SGAN L4DH	TU14 TE21 TM2	AT	0 (D/E)	V1		CV23		423	3132	LÁTKA REAGUJÍCÍ S VODOU, TUHÁ, HOŘLAVÁ, J.N.
SGAN L4DH	TU14 TE21 TM2	AT	0 (E)	V1		CV23		423	3132	LÁTKA REAGUJÍCÍ S VODOU, TUHÁ, HOŘLAVÁ, J.N.
PŘEPRAVA ZAKÁZÁNA									3133	LÁTKA REAGUJÍCÍ S VODOU, TUHÁ, PODPORUJÍCÍ HOŘENÍ, J.N.
			0 (E)	V1		CV23 CV28	S20		3134	LÁTKA REAGUJÍCÍ S VODOU, TUHÁ, TOXICKÁ, J.N.
SGAN		AT	0 (D/E)	V1		CV23 CV28		462	3134	LÁTKA REAGUJÍCÍ S VODOU, TUHÁ, TOXICKÁ, J.N.
SGAN		AT	0 (E)	V1		CV23 CV28		462	3134	LÁTKA REAGUJÍCÍ S VODOU, TUHÁ, TOXICKÁ, J.N.
			1 (E)	V1		CV23	S20		3135	LÁTKA REAGUJÍCÍ S VODOU, TUHÁ, SCHOPNÁ SAMOOHŘEVU, J.N.
SGAN L4DH	TU14 TE21 TM2	AT	2 (D/E)	V1		CV23		423	3135	LÁTKA REAGUJÍCÍ S VODOU, TUHÁ, SCHOPNÁ SAMOOHŘEVU, J.N.
SGAN L4DH	TU14 TE21 TM2	AT	3 (E)	V1		CV23		423	3135	LÁTKA REAGUJÍCÍ S VODOU, TUHÁ, SCHOPNÁ SAMOOHŘEVU, J.N.
RxBN	TU19 TA4 TT9	AT	3 (C/E)	V5		CV9 CV11 CV36	S20	22	3136	TRIFLUORMETHAN, HLUBOCE ZCHLAZENÝ, KAPALNÝ
PŘEPRAVA ZAKÁZÁNA									3137	LÁTKA PODPORUJÍCÍ HOŘENÍ, TUHÁ, HOŘLAVÁ, J.N.
RxBN	TU18 TA4 TT9	FL	2 (B/D)	V5		CV9 CV11 CV36	S2 S17	223	3138	ETHYLEN, ACETYLEN A PROPYLEN, SMĚS, HLUBOCE ZCHLAZENÁ, KAPALNÁ, obsahující nejméně 71,5 % ethylenu, nejvíce 22,5 % acetylenu a nejvíce 6 % propylenu

UN číslo	Pojmenování a popis	Třída	Klasifikační kód	Obalová skupina	Bezpečnostní značky	Zvláštní ustanovení	Omezení a vyňaté množství		Balení			Přemístitelné cisterny a kontejnery pro volně ložené látky	
									Pokyny pro balení	Zvláštní ustanovení pro obaly	Ustanovení o společném balení	Pokyny	Zvláštní ustanovení
	3.1.2	2.2	2.2	2.1.1.3	5.2.2	3.3	3.4	3.5.1.2	4.1.4	4.1.4	4.1.10	4.2.5.2, 7.3.2	4.2.5.3
(1)	(2)	(3a)	(3b)	(4)	(5)	(6)	(7a)	(7b)	(8)	(9a)	(9b)	(10)	(11)
3139	LÁTKA PODPORUJÍCÍ HOŘENÍ, KAPALNÁ, J.N.	5.1	O1	I	5.1	274	0	E0	P502		MP2		
3139	LÁTKA PODPORUJÍCÍ HOŘENÍ, KAPALNÁ, J.N.	5.1	O1	II	5.1	274	1 L	E2	P504 IBC02		MP2		
3139	LÁTKA PODPORUJÍCÍ HOŘENÍ, KAPALNÁ, J.N.	5.1	O1	III	5.1	274	5 L	E1	P504 IBC02 R001		MP2		
3140	ALKALOIDY, KAPALNÉ, J.N. nebo SOLI ALKALOIDŮ, KAPALNÉ, J.N.	6.1	T1	I	6.1	43 274	0	E5	P001		MP8 MP17		
3140	ALKALOIDY, KAPALNÉ, J.N. nebo SOLI ALKALOIDŮ, KAPALNÉ, J.N.	6.1	T1	II	6.1	43 274	100 ml	E4	P001 IBC02		MP15		
3140	ALKALOIDY, KAPALNÉ, J.N. nebo SOLI ALKALOIDŮ, KAPALNÉ, J.N.	6.1	T1	III	6.1	43 274	5 L	E1	P001 IBC03 LP01 R001		MP19		
3141	SLOUČENINA ANTIMONU, ANORGANICKÁ, KAPALNÁ, J.N.	6.1	T4	III	6.1	45 274 512	5 L	E1	P001 IBC03 LP01 R001		MP19		
3142	PROSTŘEDEK DEZINFEKČNÍ, KAPALNÝ, TOXICKÝ, J.N.	6.1	T1	I	6.1	274	0	E5	P001		MP8 MP17		
3142	PROSTŘEDEK DEZINFEKČNÍ, KAPALNÝ, TOXICKÝ, J.N.	6.1	T1	II	6.1	274	100 ml	E4	P001 IBC02		MP15		
3142	PROSTŘEDEK DEZINFEKČNÍ, KAPALNÝ, TOXICKÝ, J.N.	6.1	T1	III	6.1	274	5 L	E1	P001 IBC03 LP01 R001		MP19		
3143	BARVIVO, TUHÉ, TOXICKÉ, J.N. nebo MEZIPRODUKT PŘI VÝROBĚ BARVIV, TUHÝ, TOXICKÝ, J.N.	6.1	T2	I	6.1	274	0	E5	P002 IBC07		MP18	T6	TP33
3143	BARVIVO, TUHÉ, TOXICKÉ, J.N. nebo MEZIPRODUKT PŘI VÝROBĚ BARVIV, TUHÝ, TOXICKÝ, J.N.	6.1	T2	II	6.1	274	500 g	E4	P002 IBC08	B4	MP10	T3	TP33
3143	BARVIVO, TUHÉ, TOXICKÉ, J.N. nebo MEZIPRODUKT PŘI VÝROBĚ BARVIV, TUHÝ, TOXICKÝ, J.N.	6.1	T2	III	6.1	274	5 kg	E1	P002 IBC08 LP02 R001	B3	MP10	T1	TP33
3144	SLOUČENINA NIKOTINU, KAPALNÁ, J.N. nebo PŘÍPRAVKY NIKOTINOVÉ, KAPALNÉ, J.N.	6.1	T1	I	6.1	43 274	0	E5	P001		MP8 MP17		
3144	SLOUČENINA NIKOTINU, KAPALNÁ, J.N. nebo PŘÍPRAVKY NIKOTINOVÉ, KAPALNÉ, J.N.	6.1	T1	II	6.1	43 274	100 ml	E4	P001 IBC02		MP15		
3144	SLOUČENINA NIKOTINU, KAPALNÁ, J.N. nebo PŘÍPRAVKY NIKOTINOVÉ, KAPALNÉ, J.N.	6.1	T1	III	6.1	43 274	5 L	E1	P001 IBC03 LP01 R001		MP19		
3145	ALKYL FENOLY, KAPALNÉ, J.N. (včetně homologů C2-C12)	8	C3	I	8		0	E0	P001		MP8 MP17	T14	TP2
3145	ALKYL FENOLY, KAPALNÉ, J.N. (včetně homologů C2-C12)	8	C3	II	8		1 L	E2	P001 IBC02		MP15	T11	TP2 TP27
3145	ALKYL FENOLY, KAPALNÉ, J.N. (včetně homologů C2-C12)	8	C3	III	8		5 L	E1	P001 IBC03 LP01 R001		MP19	T7	TP1 TP28
3146	SLOUČENINA CÍNU, ORGANICKÁ, TUHÁ, J.N.	6.1	T3	I	6.1	43 274	0	E5	P002 IBC07		MP18	T6	TP33

Cisterny ADR		Vozidla pro přepravu v cisternách	Přepravní kategorie (Kód omezení pro tunely)	Zvláštní ustanovení pro				Identifikační číslo nebezpečnosti	UN číslo	Pojmenování a popis
Kód cisterny	Zvláštní ustanovení			přepravu kusů	přepravu ve volně loženém stavu	nakládku vykládku a manipulaci	provoz			
4.3	4.3.5, 6.8.4	9.1.1.2	1.1.3.6 (8.6)	7.2.4	7.3.3	7.5.11	8.5	5.3.2.3		3.1.2
(12)	(13)	(14)	(15)	(16)	(17)	(18)	(19)	(20)	(1)	(2)
			1 (E)			CV24	S20		3139	LÁTKA PODPORUJÍCÍ HOŘENÍ, KAPALNÁ, J.N.
			2 (E)			CV24			3139	LÁTKA PODPORUJÍCÍ HOŘENÍ, KAPALNÁ, J.N.
			3 (E)			CV24			3139	LÁTKA PODPORUJÍCÍ HOŘENÍ, KAPALNÁ, J.N.
L10CH	TU14 TU15 TE19 TE21	AT	1 (C/E)			CV1 CV13 CV28	S9 S14	66	3140	ALKALOIDY, KAPALNÉ, J.N. nebo SOLI ALKALOIDŮ, KAPALNÉ, J.N.
L4BH	TU15 TE19	AT	2 (D/E)			CV13 CV28	S9 S19	60	3140	ALKALOIDY, KAPALNÉ, J.N. nebo SOLI ALKALOIDŮ, KAPALNÉ, J.N.
L4BH	TU15 TE19	AT	2 (E)	V12		CV13 CV28	S9	60	3140	ALKALOIDY, KAPALNÉ, J.N. nebo SOLI ALKALOIDŮ, KAPALNÉ, J.N.
L4BH	TU15 TE19	AT	2 (E)	V12		CV13 CV28	S9	60	3141	SLOUČENINA ANTIMONU, ANORGANICKÁ, KAPALNÁ, J.N.
L10CH	TU14 TU15 TE19 TE21	AT	1 (C/E)			CV1 CV13 CV28	S9 S14	66	3142	PROSTŘEDEK DEZINFEKČNÍ, KAPALNÝ, TOXICKÝ, J.N.
L4BH	TU15 TE19	AT	2 (D/E)			CV13 CV28	S9 S19	60	3142	PROSTŘEDEK DEZINFEKČNÍ, KAPALNÝ, TOXICKÝ, J.N.
L4BH	TU15 TE19	AT	2 (E)	V12		CV13 CV28	S9	60	3142	PROSTŘEDEK DEZINFEKČNÍ, KAPALNÝ, TOXICKÝ, J.N.
S10AH L10CH	TU15 TE19	AT	1 (C/E)	V10		CV1 CV13 CV28	S9 S14	66	3143	BARVIVO, TUHÉ, TOXICKÉ, J.N. nebo MEZIPRODUKT PŘI VÝROBĚ BARVIV, TUHÝ, TOXICKÝ, J.N.
SGAH L4BH	TU15 TE19	AT	2 (D/E)	V11		CV13 CV28	S9 S19	60	3143	BARVIVO, TUHÉ, TOXICKÉ, J.N. nebo MEZIPRODUKT PŘI VÝROBĚ BARVIV, TUHÝ, TOXICKÝ, J.N.
SGAH L4BH	TU15 TE19	AT	2 (E)		VC1 VC2 AP7	CV13 CV28	S9	60	3143	BARVIVO, TUHÉ, TOXICKÉ, J.N. nebo MEZIPRODUKT PŘI VÝROBĚ BARVIV, TUHÝ, TOXICKÝ, J.N.
L10CH	TU14 TU15 TE19 TE21	AT	1 (C/E)			CV1 CV13 CV28	S9 S14	66	3144	SLOUČENINA NIKOTINU, KAPALNÁ, J.N. nebo PŘÍPRAVKY NIKOTINOVÉ, KAPALNÉ, J.N.
L4BH	TU15 TE19	AT	2 (D/E)			CV13 CV28	S9 S19	60	3144	SLOUČENINA NIKOTINU, KAPALNÁ, J.N. nebo PŘÍPRAVKY NIKOTINOVÉ, KAPALNÉ, J.N.
L4BH	TU15 TE19	AT	2 (E)	V12		CV13 CV28	S9	60	3144	SLOUČENINA NIKOTINU, KAPALNÁ, J.N. nebo PŘÍPRAVKY NIKOTINOVÉ, KAPALNÉ, J.N.
L10BH		AT	1 (E)				S20	88	3145	ALKYL FENOLY, KAPALNÉ, J.N. (včetně homologů C2-C12)
L4BN		AT	2 (E)					80	3145	ALKYL FENOLY, KAPALNÉ, J.N. (včetně homologů C2-C12)
L4BN		AT	3 (E)	V12				80	3145	ALKYL FENOLY, KAPALNÉ, J.N. (včetně homologů C2-C12)
S10AH L10CH	TU14 TU15 TE19 TE21	AT	1 (C/E)	V10		CV1 CV13 CV28	S9 S14	66	3146	SLOUČENINA CÍNU, ORGANICKÁ, TUHÁ, J.N.

UN číslo	Pojmenování a popis	Třída	Klasifikační kód	Obalová skupina	Bezpečnostní značky	Zvláštní ustanovení	Omezené a vyňaté množství		Balení			Přemístitelné cisterny a kontejnery pro volně ložené látky	
									Pokyny pro balení	Zvláštní ustanovení pro obaly	Ustanovení o společném balení	Pokyny	Zvláštní ustanovení
	3.1.2	2.2	2.2	2.1.1.3	5.2.2	3.3	3.4	3.5.1.2	4.1.4	4.1.4	4.1.10	4.2.5.2, 7.3.2	4.2.5.3
(1)	(2)	(3a)	(3b)	(4)	(5)	(6)	(7a)	(7b)	(8)	(9a)	(9b)	(10)	(11)
3146	SLOUČENINA CÍNU, ORGANICKÁ, TUHÁ, J.N.	6.1	T3	II	6.1	43 274	500 g	E4	P002 IBC08	B4	MP10	T3	TP33
3146	SLOUČENINA CÍNU, ORGANICKÁ, TUHÁ, J.N.	6.1	T3	III	6.1	43 274	5 kg	E1	P002 IBC08 LP02 R001	B3	MP10	T1	TP33
3147	BARVIVO, TUHÉ, ŽÍRAVÉ, J.N. nebo MEZIPRODUKT PŘI VÝROBĚ BARVIV, TUHÝ, ŽÍRAVÝ, J.N.	8	C10	I	8	274	0	E0	P002 IBC07		MP18	T6	TP33
3147	BARVIVO, TUHÉ, ŽÍRAVÉ, J.N. nebo MEZIPRODUKT PŘI VÝROBĚ BARVIV, TUHÝ, ŽÍRAVÝ, J.N.	8	C10	II	8	274	1 kg	E2	P002 IBC08	B4	MP10	T3	TP33
3147	BARVIVO, TUHÉ, ŽÍRAVÉ, J.N. nebo MEZIPRODUKT PŘI VÝROBĚ BARVIV, TUHÝ, ŽÍRAVÝ, J.N.	8	C10	III	8	274	5 kg	E1	P002 IBC08 LP02 R001	B3	MP10	T1	TP33
3148	LÁTKA REAGUJÍCÍ S VODOU, KAPALNÁ, J.N.	4.3	W1	I	4.3	274	0	E0	P402	RR8	MP2	T13	TP2 TP7 TP38
3148	LÁTKA REAGUJÍCÍ S VODOU, KAPALNÁ, J.N.	4.3	W1	II	4.3	274	500 ml	E2	P402 IBC01	RR8	MP15	T7	TP2 TP7
3148	LÁTKA REAGUJÍCÍ S VODOU, KAPALNÁ, J.N.	4.3	W1	III	4.3	274	1 L	E1	P001 IBC02 R001		MP15	T7	TP2 TP7
3149	PEROXID VODÍKU A KYSELINA PEROCTOVÁ, SMĚS, s kyselinou (kyselinami), vodou a nejvýše 5 % kyseliny peroctové, STABILIZOVANÁ	5.1	OC1	II	5.1+8	196 553	1 L	E2	P504 IBC02	PP10 B5	MP15	T7	TP2 TP6 TP24
3150	PŘÍSTROJE MALÉ, POHÁNĚNÉ PLYNNÝM UHLOVODÍKEM nebo NÁDOBKY S PLYNNÝM UHLOVODÍKEM, OPAKOVANĚ PLNITELNÉ, PRO MALÉ PŘÍSTROJE, s odběrním ventilem	2	6F		2.1		0	E0	P209		MP9		
3151	BIFENYLY POLYHALOGENOVANÉ, KAPALNÉ nebo MONOMETHYLDIFENYLMETHANY HALOGENOVANÉ, KAPALNÉ nebo TERFENYLY POLYHALOGENOVANÉ, KAPALNÉ	9	M2	II	9	203 305	1 L	E2	P906 IBC02		MP15		
3152	BIFENYLY POLYHALOGENOVANÉ, TUHÉ nebo MONOMETHYLDIFENYLMETHANY HALOGENOVANÉ, TUHÉ nebo TERFENYLY POLYHALOGENOVANÉ, TUHÉ	9	M2	II	9	203 305	1 kg	E2	P906 IBC08	B4	MP10	T3	TP33
3153	PERFLUORMETHYL VINYLETHER	2	2F		2.1	662	0	E0	P200		MP9	(M) T50	
3154	PERFLUORETHYL VINYLETHER	2	2F		2.1	662	0	E0	P200		MP9	(M)	
3155	PENTACHLORFENOL	6.1	T2	II	6.1	43	500 g	E4	P002 IBC08	B4	MP10	T3	TP33
3156	PLYN STLAČENÝ, PODPORUJÍCÍ HOŘENÍ, J.N.	2	10		2.2+5.1	274 655 662	0	E0	P200		MP9	(M)	
3157	PLYN ZKAPALNĚNÝ, PODPORUJÍCÍ HOŘENÍ, J.N.	2	20		2.2+5.1	274 662	0	E0	P200		MP9	(M)	

Cisterny ADR		Vozidla pro přepravu v cisternách	Přepravní kategorie (Kód omezení pro tunely)	Zvláštní ustanovení pro				Identifikační číslo nebezpečnosti	UN číslo	Pojmenování a popis
Kód cisterny	Zvláštní ustanovení			přepravu kusů	přepravu ve volně loženém stavu	nakládku vykládku a manipulaci	provoz			
4.3	4.3.5, 6.8.4	9.1.1.2	1.1.3.6 (8.6)	7.2.4	7.3.3	7.5.11	8.5	5.3.2.3		3.1.2
(12)	(13)	(14)	(15)	(16)	(17)	(18)	(19)	(20)	(1)	(2)
SGAH L4BH	TU15 TE19	AT	2 (D/E)	V11		CV13 CV28	S9 S19	60	3146	SLOUČENINA CÍNU, ORGANICKÁ, TUHÁ, J.N.
SGAH L4BH	TU15 TE19	AT	2 (E)		VC1 VC2 AP7	CV13 CV28	S9	60	3146	SLOUČENINA CÍNU, ORGANICKÁ, TUHÁ, J.N.
S10AN L10BH		AT	1 (E)	V10			S20	88	3147	BARVIVO, TUHÉ, ŽÍRAVÉ, J.N. nebo MEZIPRODUKT PŘI VÝROBĚ BARVIV, TUHÝ, ŽÍRAVÝ, J.N.
SGAN L4BN		AT	2 (E)	V11				80	3147	BARVIVO, TUHÉ, ŽÍRAVÉ, J.N. nebo MEZIPRODUKT PŘI VÝROBĚ BARVIV, TUHÝ, ŽÍRAVÝ, J.N.
SGAV L4BN		AT	3 (E)		VC1 VC2 AP7			80	3147	BARVIVO, TUHÉ, ŽÍRAVÉ, J.N. nebo MEZIPRODUKT PŘI VÝROBĚ BARVIV, TUHÝ, ŽÍRAVÝ, J.N.
L10DH	TU14 TE21 TM2	AT	0 (B/E)	V1		CV23	S20	X323	3148	LÁTKA REAGUJÍCÍ S VODOU, KAPALNÁ, J.N.
L4DH	TU14 TE21 TM2	AT	0 (D/E)	V1		CV23		323	3148	LÁTKA REAGUJÍCÍ S VODOU, KAPALNÁ, J.N.
L4DH	TU14 TE21 TM2	AT	0 (E)	V1		CV23		323	3148	LÁTKA REAGUJÍCÍ S VODOU, KAPALNÁ, J.N.
L4BV(+)	TU3 TC2 TE8 TE11 TT1	AT	2 (E)			CV24		58	3149	PEROXID VODÍKU A KYSELINA PEROCTOVÁ, SMĚS, s kyselinou (kyselinami), vodou a nejvýše 5 % kyseliny peroctové, STABILIZOVANÁ
			2 (D)			CV9	S2		3150	PŘÍSTROJE MALÉ, POHÁNĚNÉ PLYNNÝM UHLOVODÍKEM nebo NÁDOBKY S PLYNNÝM UHLOVODÍKEM, OPAKOVANĚ PLNITELNÉ, PRO MALÉ PŘÍSTROJE, s odběrním ventilem
L4BH	TU15	AT	0 (D/E)		VC1 VC2 AP9	CV1 CV13 CV28	S19	90	3151	BIFENYLY POLYHALOGENOVANÉ, KAPALNÉ nebo MONOMETHYLDIFENYLMETHANY HALOGENOVANÉ, KAPALNÉ nebo TERFENYLY POLYHALOGENOVANÉ, KAPALNÉ
S4AH L4BH	TU15	AT	0 (D/E)	V11	VC1 VC2 AP9	CV1 CV13 CV28	S19	90	3152	BIFENYLY POLYHALOGENOVANÉ, TUHÉ nebo MONOMETHYLDIFENYLMETHANY HALOGENOVANÉ, TUHÉ nebo TERFENYLY POLYHALOGENOVANÉ, TUHÉ
PxBN(M)	TA4 TT9	FL	2 (B/D)			CV9 CV10 CV36	S2 S20	23	3153	PERFLUORMETHYL VINYLETHER
PxBN(M)	TA4 TT9	FL	2 (B/D)			CV9 CV10 CV36	S2 S20	23	3154	PERFLUORETHYL VINYLETHER
SGAH	TU15 TE19	AT	2 (D/E)	V11		CV13 CV28	S9 S19	60	3155	PENTACHLORFENOL
CxBN(M)	TA4 TT9	AT	3 (E)			CV9 CV10 CV36		25	3156	PLYN STLAČENÝ, PODPORUJÍCÍ HOŘENÍ, J.N.
PxBN(M)	TA4 TT9	AT	3 (C/E)			CV9 CV10 CV36		25	3157	PLYN ZKAPALNĚNÝ, PODPORUJÍCÍ HOŘENÍ, J.N.

UN číslo	Pojmenování a popis	Třída	Klasifikační kód	Obalová skupina	Bezpečnostní značky	Zvláštní ustanovení	Omezené a vyňaté množství		Balení			Přemístitelné cisterny a kontejnery pro volně ložené látky	
									Pokyny pro balení	Zvláštní ustanovení pro obaly	Ustanovení o společném balení	Pokyny	Zvláštní ustanovení
	3.1.2	2.2	2.2	2.1.1.3	5.2.2	3.3	3.4	3.5.1.2	4.1.4	4.1.4	4.1.10	4.2.5.2, 7.3.2	4.2.5.3
(1)	(2)	(3a)	(3b)	(4)	(5)	(6)	(7a)	(7b)	(8)	(9a)	(9b)	(10)	(11)
3158	PLYN HLUBOCE ZCHLAZENÝ, KAPALNÝ, J.N.	2	3A		2.2	274 593	120 ml	E1	P203		MP9	T75	TP5
3159	1,1,1,2-TETRAFLUORETHAN (PLYN JAKO CHLADICÍ PROSTŘEDEK R 134a)	2	2A		2.2	662	120 ml	E1	P200		MP9	(M) T50	
3160	PLYN ZKAPALNĚNÝ, TOXICKÝ, HOŘLAVÝ, J.N.	2	2TF		2.3+2.1	274	0	E0	P200		MP9	(M)	
3161	PLYN ZKAPALNĚNÝ, HOŘLAVÝ, J.N.	2	2F		2.1	274 662	0	E0	P200		MP9	(M) T50	
3162	PLYN ZKAPALNĚNÝ, TOXICKÝ, J.N.	2	2T		2.3	274	0	E0	P200		MP9	(M)	
3163	PLYN ZKAPALNĚNÝ, J.N.	2	2A		2.2	274 662	120 ml	E1	P200		MP9	(M) T50	
3164	PŘEDMĚTY POD PNEUMATICKÝM TLAKEM nebo PŘEDMĚTY POD HYDRAULICKÝM TLAKEM (s nehořlavým plynem)	2	6A		2.2	283 371 594	120 ml	E0	P003		MP9		
3165	NÁDRŽ PALIVOVÁ PRO HYDRAULICKÉ AGREGÁTY LETADEL (obsahující směs bezvodého hydrazinu a methylhydrazinu) (Palivo M86)	3	FTC	I	3+6.1+8		0	E0	P301		MP7		
3166	VOZIDLO POHÁNĚNÉ HOŘLAVÝM PLYNEM nebo VOZIDLO POHÁNĚNÉ HOŘLAVOU KAPALINOU nebo VOZIDLO S PALIVOVÝMI ČLÁNKY POHÁNĚNÝ HOŘLAVÝM PLYNEM nebo VOZIDLO S PALIVOVÝMI ČLÁNKY POHÁNĚNÝ HOŘLAVOU KAPALINOU	9	M11			312 385 666 667 669							
3167	VZOREK PLYNU, NESTLAČENÝ, HOŘLAVÝ, J.N., který není hluboce zchlazený	2	7F		2.1		0	E0	P201		MP9		
3168	VZOREK PLYNU, NESTLAČENÝ, TOXICKÝ, HOŘLAVÝ, J.N., který není hluboce zchlazený	2	7TF		2.3+2.1		0	E0	P201		MP9		
3169	VZOREK PLYNU, NESTLAČENÝ, TOXICKÝ, J.N., který není hluboce zchlazený	2	7T		2.3		0	E0	P201		MP9		
3170	PRODUKTY VEDLEJŠÍ Z VÝROBY HLINÍKU nebo PRODUKTY VEDLEJŠÍ Z TAVENÍ HLINÍKU	4.3	W2	II	4.3	244	500 g	E2	P410 IBC07		MP14	T3 BK1 BK2	TP33
3170	PRODUKTY VEDLEJŠÍ Z VÝROBY HLINÍKU nebo PRODUKTY VEDLEJŠÍ Z TAVENÍ HLINÍKU	4.3	W2	III	4.3	244	1 kg	E1	P002 IBC08 R001	B4	MP14	T1 BK1 BK2	TP33
3171	VOZIDLO NA AKUMULÁTOROVÝ POHON nebo PŘÍSTROJ NA AKUMULÁTOROVÝ POHON	9	M11			240 666 667 669							
3172	TOXINY, ZÍSKANÉ Z ŽIVÝCH ORGANISMŮ, KAPALNÉ, J.N.	6.1	T1	I	6.1	210 274	0	E5	P001		MP8 MP17		
3172	TOXINY, ZÍSKANÉ Z ŽIVÝCH ORGANISMŮ, KAPALNÉ, J.N.	6.1	T1	II	6.1	210 274	100 ml	E4	P001 IBC02		MP15		

Cisterny ADR		Vozidla pro přepravu v cisternách	Přepravní kategorie (Kód omezení pro tunely)	Zvláštní ustanovení pro				Identifikační číslo nebezpečnosti	UN číslo	Pojmenování a popis
Kód cisterny	Zvláštní ustanovení			přepravu kusů	přepravu ve volně loženém stavu	nakládku vykládku a manipulaci	provoz			
4.3	4.3.5, 6.8.4	9.1.1.2	1.1.3.6 (8.6)	7.2.4	7.3.3	7.5.11	8.5	5.3.2.3		3.1.2
(12)	(13)	(14)	(15)	(16)	(17)	(18)	(19)	(20)	(1)	(2)
RxBN	TU19 TA4 TT9	AT	3 (C/E)	V5		CV9 CV11 CV36	S20	22	3158	PLYN HLUBOCE ZCHLAZENÝ, KAPALNÝ, J.N.
PxBN(M)	TA4 TT9	AT	3 (C/E)			CV9 CV10 CV36		20	3159	1,1,1,2-TETRAFLUORETHAN (PLYN JAKO CHLADICÍ PROSTŘEDEK R 134a)
PxBH(M)	TU6 TA4 TT9	FL	1 (B/D)			CV9 CV10 CV36	S2 S14	263	3160	PLYN ZKAPALNĚNÝ, TOXICKÝ, HOŘLAVÝ, J.N.
PxBN(M)	TA4 TT9	FL	2 (B/D)			CV9 CV10 CV36	S2 S20	23	3161	PLYN ZKAPALNĚNÝ, HOŘLAVÝ, J.N.
PxBH(M)	TU6 TA4 TT9	AT	1 (C/D)			CV9 CV10 CV36	S14	26	3162	PLYN ZKAPALNĚNÝ, TOXICKÝ, J.N.
PxBN(M)	TA4 TT9	AT	3 (C/E)			CV9 CV10 CV36		20	3163	PLYN ZKAPALNĚNÝ, J.N.
			3 (E)			CV9			3164	PŘEDMĚTY POD PNEUMATICKÝM TLAKEM nebo PŘEDMĚTY POD HYDRAULICKÝM TLAKEM (s nehořlavým plynem)
			1 (E)			CV13 CV28	S2 S19		3165	NÁDRŽ PALIVOVÁ PRO HYDRAULICKÉ AGREGÁTY LETADEL (obsahující směs bezvodého hydrazinu a methylhydrazinu) (Palivo M86)
			0						3166	VOZIDLO POHÁNĚNÉ HOŘLAVÝM PLYNEM nebo VOZIDLO POHÁNĚNÉ HOŘLAVOU KAPALINOU nebo VOZIDLO S PALIVOVÝMI ČLÁNKY POHÁNĚNÝ HOŘLAVÝM PLYNEM nebo VOZIDLO S PALIVOVÝMI ČLÁNKY POHÁNĚNÝ HOŘLAVOU KAPALINOU
			2 (D)			CV9	S2		3167	VZOREK PLYNU, NESTLAČENÝ, HOŘLAVÝ, J.N., který není hluboce zchlazený
			1 (D)			CV9	S2		3168	VZOREK PLYNU, NESTLAČENÝ, TOXICKÝ, HOŘLAVÝ, J.N., který není hluboce zchlazený
			1 (D)			CV9			3169	VZOREK PLYNU, NESTLAČENÝ, TOXICKÝ, J.N., který není hluboce zchlazený
SGAN		AT	2 (D/E)	V1	VC1 VC2 AP4 AP5	CV23 CV37		423	3170	PRODUKTY VEDLEJŠÍ Z VÝROBY HLINÍKU nebo PRODUKTY VEDLEJŠÍ Z TAVENÍ HLINÍKU
SGAN		AT	3 (E)	V1	VC1 VC2 AP4 AP5	CV23 CV37		423	3170	PRODUKTY VEDLEJŠÍ Z VÝROBY HLINÍKU nebo PRODUKTY VEDLEJŠÍ Z TAVENÍ HLINÍKU
			0						3171	VOZIDLO NA AKUMULÁTOROVÝ POHON nebo PŘÍSTROJ NA AKUMULÁTOROVÝ POHON
L10CH	TU14 TU15 TE19 TE21	AT	1 (C/E)			CV1 CV13 CV28	S9 S14	66	3172	TOXINY, ZÍSKANÉ Z ŽIVÝCH ORGANISMŮ, KAPALNÉ, J.N.
L4BH	TU15 TE19	AT	2 (D/E)			CV13 CV28	S9 S19	60	3172	TOXINY, ZÍSKANÉ Z ŽIVÝCH ORGANISMŮ, KAPALNÉ, J.N.

UN číslo	Pojmenování a popis	Třída	Klasifikační kód	Obalová skupina	Bezpečnostní značky	Zvláštní ustanovení	Omezení a vyňatí množství		Balení			Přemístitelné cisterny a kontejnery pro volně ložené látky	
							3.4	3.5.1.2	Pokyny pro balení	Zvláštní ustanovení pro obaly	Ustanovení o společném balení	Pokyny	Zvláštní ustanovení
	3.1.2	2.2	2.2	2.1.1.3	5.2.2	3.3	3.4	3.5.1.2	4.1.4	4.1.4	4.1.10	4.2.5.2, 7.3.2	4.2.5.3
(1)	(2)	(3a)	(3b)	(4)	(5)	(6)	(7a)	(7b)	(8)	(9a)	(9b)	(10)	(11)
3172	TOXINY, ZÍŠKANÉ Z ŽIVÝCH ORGANISMŮ, KAPALNÉ, J.N.	6.1	T1	III	6.1	210 274	5 L	E1	P001 IBC03 LP01 R001		MP19		
3174	SULFID TITANIČITÝ	4.2	S4	III	4.2		0	E1	P002 IBC08 LP02 R001	B3	MP14	T1	TP33
3175	LÁTKY TUHÉ nebo směsi tuhých látek (jako přípravky a odpady), OBSAHUJÍCÍ HOŘLAVÉ KAPALNÉ LÁTKY, J.N., s bodem vzplanutí nejvýše 60 °C	4.1	F1	II	4.1	216 274 601	1 kg	E2	P002 IBC06 R001	PP9	MP11	T3 BK1 BK2	TP33
3176	LÁTKA HOŘLAVÁ, TUHÁ, ORGANICKÁ, ROZTAVENÁ, J.N.	4.1	F2	II	4.1	274	0	E0				T3	TP3 TP26
3176	LÁTKA HOŘLAVÁ, TUHÁ, ORGANICKÁ, ROZTAVENÁ, J.N.	4.1	F2	III	4.1	274	0	E0				T1	TP3 TP26
3178	LÁTKA HOŘLAVÁ, TUHÁ, ANORGANICKÁ, J.N.	4.1	F3	II	4.1	274	1 kg	E2	P002 IBC08	B4	MP11	T3	TP33
3178	LÁTKA HOŘLAVÁ, TUHÁ, ANORGANICKÁ, J.N.	4.1	F3	III	4.1	274	5 kg	E1	P002 IBC08 LP02 R001	B3	MP11	T1	TP33
3179	LÁTKA HOŘLAVÁ, TUHÁ, TOXICKÁ, ANORGANICKÁ, J.N.	4.1	FT2	II	4.1+6.1	274	1 kg	E2	P002 IBC06		MP10	T3	TP33
3179	LÁTKA HOŘLAVÁ, TUHÁ, TOXICKÁ, ANORGANICKÁ, J.N.	4.1	FT2	III	4.1+6.1	274	5 kg	E1	P002 IBC06 R001		MP10	T1	TP33
3180	LÁTKA HOŘLAVÁ, TUHÁ, ŽÍRAVÁ, ANORGANICKÁ, J.N.	4.1	FC2	II	4.1+8	274	1 kg	E2	P002 IBC06		MP10	T3	TP33
3180	LÁTKA HOŘLAVÁ, TUHÁ, ŽÍRAVÁ, ANORGANICKÁ, J.N.	4.1	FC2	III	4.1+8	274	5 kg	E1	P002 IBC06 R001		MP10	T1	TP33
3181	SOLI ORGANICKÝCH SLOUČENIN, KOVOVÉ, HOŘLAVÉ, J.N.	4.1	F3	II	4.1	274	1 kg	E2	P002 IBC08	B4	MP11	T3	TP33
3181	SOLI ORGANICKÝCH SLOUČENIN, KOVOVÉ, HOŘLAVÉ, J.N.	4.1	F3	III	4.1	274	5 kg	E1	P002 IBC08 LP02 R001	B3	MP11	T1	TP33
3182	HYDRIDY KOVŮ, HOŘLAVÉ, J.N.	4.1	F3	II	4.1	274 554	1 kg	E2	P410 IBC04	PP40	MP11	T3	TP33
3182	HYDRIDY KOVŮ, HOŘLAVÉ, J.N.	4.1	F3	III	4.1	274 554	5 kg	E1	P002 IBC04 R001		MP11	T1	TP33
3183	LÁTKA SCHOPNÁ SAMOOHŘEVU, KAPALNÁ, ORGANICKÁ, J.N.	4.2	S1	II	4.2	274	0	E2	P001 IBC02		MP15		
3183	LÁTKA SCHOPNÁ SAMOOHŘEVU, KAPALNÁ, ORGANICKÁ, J.N.	4.2	S1	III	4.2	274	0	E1	P001 IBC02 R001		MP15		
3184	LÁTKA SCHOPNÁ SAMOOHŘEVU, KAPALNÁ, TOXICKÁ, ORGANICKÁ, J.N.	4.2	ST1	II	4.2+6.1	274	0	E2	P402 IBC02		MP15		
3184	LÁTKA SCHOPNÁ SAMOOHŘEVU, KAPALNÁ, TOXICKÁ, ORGANICKÁ, J.N.	4.2	ST1	III	4.2+6.1	274	0	E1	P001 IBC02 R001		MP15		
3185	LÁTKA SCHOPNÁ SAMOOHŘEVU, KAPALNÁ, ŽÍRAVÁ, ORGANICKÁ, J.N.	4.2	SC1	II	4.2+8	274	0	E2	P402 IBC02		MP15		
3185	LÁTKA SCHOPNÁ SAMOOHŘEVU, KAPALNÁ, ŽÍRAVÁ, ORGANICKÁ, J.N.	4.2	SC1	III	4.2+8	274	0	E1	P001 IBC02 R001		MP15		

Cisterny ADR		Vozidla pro přepravu v cisternách	Přepravní kategorie (Kód omezení pro tunely)	Zvláštní ustanovení pro				Identifikační číslo nebezpečnosti	UN číslo	Pojmenování a popis
Kód cisterny	Zvláštní ustanovení			přepravu kusů	přepravu ve volně loženém stavu	nakládku vykládku a manipulaci	provoz			
4.3	4.3.5, 6.8.4	9.1.1.2	1.1.3.6 (8.6)	7.2.4	7.3.3	7.5.11	8.5	5.3.2.3		3.1.2
(12)	(13)	(14)	(15)	(16)	(17)	(18)	(19)	(20)	(1)	(2)
L4BH	TU15 TE19	AT	2 (E)	V12		CV13 CV28	S9	60	3172	TOXINY, ZÍSKANÉ Z ŽIVÝCH ORGANISMŮ, KAPALNÉ, J.N.
SGAN		AT	3 (E)	V1				40	3174	SULFID TITANIČITÝ
		AT	2 (E)	V11	VC1 VC2 AP2			40	3175	LÁTKY TUHÉ nebo směsi tuhých látek (jako přípravky a odpady), OBSAHUJÍCÍ HOŘLAVÉ KAPALNÉ LÁTKY, J.N., s bodem vzplanutí nejvýše 60 °C
LGBV	TU27 TE4 TE6	AT	2 (E)					44	3176	LÁTKA HOŘLAVÁ, TUHÁ, ORGANICKÁ, ROZTAVENÁ, J.N.
LGBV	TU27 TE4 TE6	AT	3 (E)					44	3176	LÁTKA HOŘLAVÁ, TUHÁ, ORGANICKÁ, ROZTAVENÁ, J.N.
SGAN		AT	2 (E)	V11				40	3178	LÁTKA HOŘLAVÁ, TUHÁ, ANORGANICKÁ, J.N.
SGAV		AT	3 (E)		VC1 VC2			40	3178	LÁTKA HOŘLAVÁ, TUHÁ, ANORGANICKÁ, J.N.
SGAN		AT	2 (E)	V11		CV28		46	3179	LÁTKA HOŘLAVÁ, TUHÁ, TOXICKÁ, ANORGANICKÁ, J.N.
SGAN		AT	3 (E)			CV28		46	3179	LÁTKA HOŘLAVÁ, TUHÁ, TOXICKÁ, ANORGANICKÁ, J.N.
SGAN		AT	2 (E)	V11				48	3180	LÁTKA HOŘLAVÁ, TUHÁ, ŽÍRAVÁ, ANORGANICKÁ, J.N.
SGAN		AT	3 (E)					48	3180	LÁTKA HOŘLAVÁ, TUHÁ, ŽÍRAVÁ, ANORGANICKÁ, J.N.
SGAN		AT	2 (E)	V11				40	3181	SOLI ORGANICKÝCH SLOUČENIN, KOVOVÉ, HOŘLAVÉ, J.N.
SGAV		AT	3 (E)		VC1 VC2			40	3181	SOLI ORGANICKÝCH SLOUČENIN, KOVOVÉ, HOŘLAVÉ, J.N.
SGAN		AT	2 (E)					40	3182	HYDRIDY KOVŮ, HOŘLAVÉ, J.N.
SGAV		AT	3 (E)		VC1 VC2			40	3182	HYDRIDY KOVŮ, HOŘLAVÉ, J.N.
L4DH	TU14 TE21	AT	2 (D/E)	V1				30	3183	LÁTKA SCHOPNÁ SAMOOHŘEVU, KAPALNÁ, ORGANICKÁ, J.N.
L4DH	TU14 TE21	AT	3 (E)	V1				30	3183	LÁTKA SCHOPNÁ SAMOOHŘEVU, KAPALNÁ, ORGANICKÁ, J.N.
L4DH	TU14 TE21	AT	2 (D/E)	V1		CV28		36	3184	LÁTKA SCHOPNÁ SAMOOHŘEVU, KAPALNÁ, TOXICKÁ, ORGANICKÁ, J.N.
L4DH	TU14 TE21	AT	3 (E)	V1		CV28		36	3184	LÁTKA SCHOPNÁ SAMOOHŘEVU, KAPALNÁ, TOXICKÁ, ORGANICKÁ, J.N.
L4DH	TU14 TE21	AT	2 (D/E)	V1				38	3185	LÁTKA SCHOPNÁ SAMOOHŘEVU, KAPALNÁ, ŽÍRAVÁ, ORGANICKÁ, J.N.
L4DH	TU14 TE21	AT	3 (E)	V1				38	3185	LÁTKA SCHOPNÁ SAMOOHŘEVU, KAPALNÁ, ŽÍRAVÁ, ORGANICKÁ, J.N.

UN číslo	Pojmenování a popis	Třída	Klasifikační kód	Obalová skupina	Bezpečnostní značky	Zvláštní ustanovení	Omezení a vyňaté množství		Balení			Přemístitelné cisterny a kontejnery pro volně ložené látky	
							3.4	3.5.1.2	Pokyny pro balení	Zvláštní ustanovení pro obaly	Ustanovení o společném balení	Pokyny	Zvláštní ustanovení
	3.1.2	2.2	2.2	2.1.1.3	5.2.2	3.3	3.4	3.5.1.2	4.1.4	4.1.4	4.1.10	4.2.5.2, 7.3.2	4.2.5.3
(1)	(2)	(3a)	(3b)	(4)	(5)	(6)	(7a)	(7b)	(8)	(9a)	(9b)	(10)	(11)
3186	LÁTKA SCHOPNÁ SAMOOHŘEVU, KAPALNÁ, ANORGANICKÁ, J.N.	4.2	S3	II	4.2	274	0	E2	P001 IBC02		MP15		
3186	LÁTKA SCHOPNÁ SAMOOHŘEVU, KAPALNÁ, ANORGANICKÁ, J.N.	4.2	S3	III	4.2	274	0	E1	P001 IBC02 R001		MP15		
3187	LÁTKA SCHOPNÁ SAMOOHŘEVU, KAPALNÁ, TOXICKÁ, ANORGANICKÁ, J.N.	4.2	ST3	II	4.2+6.1	274	0	E2	P402 IBC02		MP15		
3187	LÁTKA SCHOPNÁ SAMOOHŘEVU, KAPALNÁ, TOXICKÁ, ANORGANICKÁ, J.N.	4.2	ST3	III	4.2+6.1	274	0	E1	P001 IBC02 R001		MP15		
3188	LÁTKA SCHOPNÁ SAMOOHŘEVU, KAPALNÁ, ŽÍRAVÁ, ANORGANICKÁ, J.N.	4.2	SC3	II	4.2+8	274	0	E2	P402 IBC02		MP15		
3188	LÁTKA SCHOPNÁ SAMOOHŘEVU, KAPALNÁ, ŽÍRAVÁ, ANORGANICKÁ, J.N.	4.2	SC3	III	4.2+8	274	0	E1	P001 IBC02 R001		MP15		
3189	PRAŠEK KOVOVÝ, SCHOPNÝ SAMOOHŘEVU, J.N.	4.2	S4	II	4.2	274 555	0	E2	P410 IBC06		MP14	T3	TP33
3189	PRAŠEK KOVOVÝ, SCHOPNÝ SAMOOHŘEVU, J.N.	4.2	S4	III	4.2	274 555	0	E1	P002 IBC08 LP02 R001	B3	MP14	T1	TP33
3190	LÁTKA SCHOPNÁ SAMOOHŘEVU, TUHÁ, ANORGANICKÁ, J.N.	4.2	S4	II	4.2	274	0	E2	P410 IBC06		MP14	T3	TP33
3190	LÁTKA SCHOPNÁ SAMOOHŘEVU, TUHÁ, ANORGANICKÁ, J.N.	4.2	S4	III	4.2	274	0	E1	P002 IBC08 LP02 R001	B3	MP14	T1	TP33
3191	LÁTKA SCHOPNÁ SAMOOHŘEVU, TUHÁ, TOXICKÁ, ANORGANICKÁ, J.N.	4.2	ST4	II	4.2+6.1	274	0	E2	P410 IBC05		MP14	T3	TP33
3191	LÁTKA SCHOPNÁ SAMOOHŘEVU, TUHÁ, TOXICKÁ, ANORGANICKÁ, J.N.	4.2	ST4	III	4.2+6.1	274	0	E1	P002 IBC08 R001	B3	MP14	T1	TP33
3192	LÁTKA SCHOPNÁ SAMOOHŘEVU, TUHÁ, ŽÍRAVÁ, ANORGANICKÁ, J.N.	4.2	SC4	II	4.2+8	274	0	E2	P410 IBC05		MP14	T3	TP33
3192	LÁTKA SCHOPNÁ SAMOOHŘEVU, TUHÁ, ŽÍRAVÁ, ANORGANICKÁ, J.N.	4.2	SC4	III	4.2+8	274	0	E1	P002 IBC08 R001	B3	MP14	T1	TP33
3194	LÁTKA PYROFORNÍ, KAPALNÁ, ANORGANICKÁ, J.N.	4.2	S3	I	4.2	274	0	E0	P400		MP2		
3200	LÁTKA PYROFORNÍ, TUHÁ, ANORGANICKÁ, J.N.	4.2	S4	I	4.2	274	0	E0	P404		MP13	T21	TP7 TP33
3205	ALKOHOLÁTY KOVŮ ALKALICKÝCH ZEMIN, J.N.	4.2	S4	II	4.2	183 274	0	E2	P410 IBC06		MP14	T3	TP33
3205	ALKOHOLÁTY KOVŮ ALKALICKÝCH ZEMIN, J.N.	4.2	S4	III	4.2	183 274	0	E1	P002 IBC08 LP02 R001	B3	MP14	T1	TP33
3206	ALKOHOLÁTY ALKALICKÝCH KOVŮ, SCHOPNÉ SAMOOHŘEVU, ŽÍRAVÉ, J.N.	4.2	SC4	II	4.2+8	182 274	0	E2	P410 IBC05		MP14	T3	TP33
3206	ALKOHOLÁTY ALKALICKÝCH KOVŮ, SCHOPNÉ SAMOOHŘEVU, ŽÍRAVÉ, J.N.	4.2	SC4	III	4.2+8	182 274	0	E1	P002 IBC08 R001	B3	MP14	T1	TP33
3208	LÁTKA KOVOVÁ, REAGUJÍCÍ S VODOU, J.N.	4.3	W2	I	4.3	274 557	0	E0	P403 IBC99		MP2		
3208	LÁTKA KOVOVÁ, REAGUJÍCÍ S VODOU, J.N.	4.3	W2	II	4.3	274 557	500 g	E0	P410 IBC07		MP14	T3	TP33

Cisterny ADR		Vozidla pro přepravu v cisternách	Přepravní kategorie (Kód omezení pro tunely)	Zvláštní ustanovení pro				Identifikační číslo nebezpečnosti	UN číslo	Pojmenování a popis
Kód cisterny	Zvláštní ustanovení			přepravu kusů	přepravu ve volně loženém stavu	nakládku vykládku a manipulaci	provoz			
4.3	4.3.5, 6.8.4	9.1.1.2	1.1.3.6 (8.6)	7.2.4	7.3.3	7.5.11	8.5	5.3.2.3		3.1.2
(12)	(13)	(14)	(15)	(16)	(17)	(18)	(19)	(20)	(1)	(2)
L4DH	TU14 TE21	AT	2 (D/E)	V1				30	3186	LÁTKA SCHOPNÁ SAMOOHŘEVU, KAPALNÁ, ANORGANICKÁ, J.N.
L4DH	TU14 TE21	AT	3 (E)	V1				30	3186	LÁTKA SCHOPNÁ SAMOOHŘEVU, KAPALNÁ, ANORGANICKÁ, J.N.
L4DH	TU14 TE21	AT	2 (D/E)	V1		CV28		36	3187	LÁTKA SCHOPNÁ SAMOOHŘEVU, KAPALNÁ, TOXICKÁ, ANORGANICKÁ, J.N.
L4DH	TU14 TE21	AT	3 (E)	V1		CV28		36	3187	LÁTKA SCHOPNÁ SAMOOHŘEVU, KAPALNÁ, TOXICKÁ, ANORGANICKÁ, J.N.
L4DH	TU14 TE21	AT	2 (D/E)	V1				38	3188	LÁTKA SCHOPNÁ SAMOOHŘEVU, KAPALNÁ, ŽÍRAVÁ, ANORGANICKÁ, J.N.
L4DH	TU14 TE21	AT	3 (E)	V1				38	3188	LÁTKA SCHOPNÁ SAMOOHŘEVU, KAPALNÁ, ŽÍRAVÁ, ANORGANICKÁ, J.N.
SGAN		AT	2 (D/E)	V1				40	3189	PRAŠEK KOVOVÝ, SCHOPNÝ SAMOOHŘEVU, J.N.
SGAN		AT	3 (E)	V1	VC1 VC2 AP1			40	3189	PRAŠEK KOVOVÝ, SCHOPNÝ SAMOOHŘEVU, J.N.
SGAN		AT	2 (D/E)	V1				40	3190	LÁTKA SCHOPNÁ SAMOOHŘEVU, TUHÁ, ANORGANICKÁ, J.N.
SGAN		AT	3 (E)	V1	VC1 VC2 AP1			40	3190	LÁTKA SCHOPNÁ SAMOOHŘEVU, TUHÁ, ANORGANICKÁ, J.N.
SGAN		AT	2 (D/E)	V1		CV28		46	3191	LÁTKA SCHOPNÁ SAMOOHŘEVU, TUHÁ, TOXICKÁ, ANORGANICKÁ, J.N.
SGAN		AT	3 (E)	V1		CV28		46	3191	LÁTKA SCHOPNÁ SAMOOHŘEVU, TUHÁ, TOXICKÁ, ANORGANICKÁ, J.N.
SGAN		AT	2 (D/E)	V1				48	3192	LÁTKA SCHOPNÁ SAMOOHŘEVU, TUHÁ, ŽÍRAVÁ, ANORGANICKÁ, J.N.
SGAN		AT	3 (E)	V1				48	3192	LÁTKA SCHOPNÁ SAMOOHŘEVU, TUHÁ, ŽÍRAVÁ, ANORGANICKÁ, J.N.
L21DH	TU14 TC1 TE21 TM1	AT	0 (B/E)	V1			S20	333	3194	LÁTKA PYROFORNÍ, KAPALNÁ, ANORGANICKÁ, J.N.
		AT	0 (B/E)	V1			S20	43	3200	LÁTKA PYROFORNÍ, TUHÁ, ANORGANICKÁ, J.N.
SGAN		AT	2 (D/E)	V1				40	3205	ALKOHOLÁTY KOVŮ ALKALICKÝCH ZEMIN, J.N.
SGAN		AT	3 (E)	V1				40	3205	ALKOHOLÁTY KOVŮ ALKALICKÝCH ZEMIN, J.N.
SGAN		AT	2 (D/E)	V1				48	3206	ALKOHOLÁTY ALKALICKÝCH KOVŮ, SCHOPNÉ SAMOOHŘEVU, ŽÍRAVÉ, J.N.
SGAN		AT	3 (E)	V1				48	3206	ALKOHOLÁTY ALKALICKÝCH KOVŮ, SCHOPNÉ SAMOOHŘEVU, ŽÍRAVÉ, J.N.
			1 (E)	V1		CV23	S20		3208	LÁTKA KOVOVÁ, REAGUJÍCÍ S VODOU, J.N.
SGAN		AT	2 (D/E)	V1		CV23		423	3208	LÁTKA KOVOVÁ, REAGUJÍCÍ S VODOU, J.N.

UN číslo	Pojmenování a popis	Třída	Klasifikační kód	Obalová skupina	Bezpečnostní značky	Zvláštní ustanovení	Omezené a vyňaté množství		Balení			Přemístitelné cisterny a kontejnery pro volně ložené látky	
									Pokyny pro balení	Zvláštní ustanovení pro obaly	Ustanovení o společném balení	Pokyny	Zvláštní ustanovení
	3.1.2	2.2	2.2	2.1.1.3	5.2.2	3.3	3.4	3.5.1.2	4.1.4	4.1.4	4.1.10	4.2.5.2, 7.3.2	4.2.5.3
(1)	(2)	(3a)	(3b)	(4)	(5)	(6)	(7a)	(7b)	(8)	(9a)	(9b)	(10)	(11)
3208	LÁTKA KOVOVÁ, REAGUJÍCÍ S VODOU, J.N.	4.3	W2	III	4.3	274 557	1 kg	E1	P410 IBC08 R001	B4	MP14	T1	TP33
3209	LÁTKA KOVOVÁ, REAGUJÍCÍ S VODOU, SCHOPNÁ SAMOOHŘEVU, J.N.	4.3	WS	I	4.3+4.2	274 558	0	E0	P403		MP2		
3209	LÁTKA KOVOVÁ, REAGUJÍCÍ S VODOU, SCHOPNÁ SAMOOHŘEVU, J.N.	4.3	WS	II	4.3+4.2	274 558	0	E2	P410 IBC05		MP14	T3	TP33
3209	LÁTKA KOVOVÁ, REAGUJÍCÍ S VODOU, SCHOPNÁ SAMOOHŘEVU, J.N.	4.3	WS	III	4.3+4.2	274 558	0	E1	P410 IBC08 R001	B4	MP14	T1	TP33
3210	CHLOREČNANY, ANORGANICKÉ, VODNÝ ROZTOK, J.N.	5.1	O1	II	5.1	274 351	1 L	E2	P504 IBC02		MP2	T4	TP1
3210	CHLOREČNANY, ANORGANICKÉ, VODNÝ ROZTOK, J.N.	5.1	O1	III	5.1	274 351	5 L	E1	P504 IBC02 R001		MP2	T4	TP1
3211	CHLORISTANY, ANORGANICKÉ, VODNÝ ROZTOK, J.N.	5.1	O1	II	5.1		1 L	E2	P504 IBC02		MP2	T4	TP1
3211	CHLORISTANY, ANORGANICKÉ, VODNÝ ROZTOK, J.N.	5.1	O1	III	5.1		5 L	E1	P504 IBC02 R001		MP2	T4	TP1
3212	CHLORNANY, ANORGANICKÉ, J.N.	5.1	O2	II	5.1	274 349	1 kg	E2	P002 IBC08	B4	MP10	T3	TP33
3213	BROMIČNANY, ANORGANICKÉ, VODNÝ ROZTOK, J.N.	5.1	O1	II	5.1	274 350	1 L	E2	P504 IBC02		MP2	T4	TP1
3213	BROMIČNANY, ANORGANICKÉ, VODNÝ ROZTOK, J.N.	5.1	O1	III	5.1	274 350	5 L	E1	P504 IBC02 R001		MP15	T4	TP1
3214	MANGANISTANY, ANORGANICKÉ, VODNÝ ROZTOK, J.N.	5.1	O1	II	5.1	274 353	1 L	E2	P504 IBC02		MP2	T4	TP1
3215	PERSÍRANY, ANORGANICKÉ, J.N.	5.1	O2	III	5.1		5 kg	E1	P002 IBC08 LP02 R001	B3	MP10	T1	TP33
3216	PERSÍRANY, ANORGANICKÉ, VODNÝ ROZTOK, J.N.	5.1	O1	III	5.1		5 L	E1	P504 IBC02 R001		MP15	T4	TP1 TP29
3218	DUSIČNANY, ANORGANICKÉ, VODNÝ ROZTOK, J.N.	5.1	O1	II	5.1	270 511	1 L	E2	P504 IBC02		MP15	T4	TP1
3218	DUSIČNANY, ANORGANICKÉ, VODNÝ ROZTOK, J.N.	5.1	O1	III	5.1	270 511	5 L	E1	P504 IBC02 R001		MP15	T4	TP1
3219	DUSITANY, ANORGANICKÉ, VODNÝ ROZTOK, J.N.	5.1	O1	II	5.1	103 274	1 L	E2	P504 IBC01		MP15	T4	TP1
3219	DUSITANY, ANORGANICKÉ, VODNÝ ROZTOK, J.N.	5.1	O1	III	5.1	103 274	5 L	E1	P504 IBC02 R001		MP15	T4	TP1
3220	PENTAFLUORETHAN (PLYN JAKO CHLADICÍ PROSTŘEDEK R 125)	2	2A		2.2	662	120 ml	E1	P200		MP9	(M) T50	
3221	LÁTKA SAMOVOLNĚ SE ROZKLÁDAJÍCÍ, KAPALNÁ, TYP B	4.1	SR1		4.1+1	181 194 274	25 ml	E0	P520	PP21	MP2		
3222	LÁTKA SAMOVOLNĚ SE ROZKLÁDAJÍCÍ, TUHÁ, TYP B	4.1	SR1		4.1+1	181 194 274	100 g	E0	P520	PP21	MP2		
3223	LÁTKA SAMOVOLNĚ SE ROZKLÁDAJÍCÍ, KAPALNÁ, TYP C	4.1	SR1		4.1	194 274	25 ml	E0	P520	PP21	MP2		

Cisterny ADR		Vozidla pro přepravu v cisternách	Přepravní kategorie (Kód omezení pro tunely)	Zvláštní ustanovení pro				Identifikační číslo nebezpečnosti	UN číslo	Pojmenování a popis
Kód cisterny	Zvláštní ustanovení			přepravu kusů	přepravu ve volně loženém stavu	nakládku vykládku a manipulaci	provoz			
4.3	4.3.5, 6.8.4	9.1.1.2	1.1.3.6 (8.6)	7.2.4	7.3.3	7.5.11	8.5	5.3.2.3		3.1.2
(12)	(13)	(14)	(15)	(16)	(17)	(18)	(19)	(20)	(1)	(2)
SGAN		AT	3 (E)	V1	VC1 VC2 AP3 AP4 AP5	CV23		423	3208	LÁTKA KOVOVÁ, REAGUJÍCÍ S VODOU, J.N.
			1 (E)	V1		CV23	S20		3209	LÁTKA KOVOVÁ, REAGUJÍCÍ S VODOU, SCHOPNÁ SAMOOHŘEVU, J.N.
SGAN		AT	2 (D/E)	V1		CV23		423	3209	LÁTKA KOVOVÁ, REAGUJÍCÍ S VODOU, SCHOPNÁ SAMOOHŘEVU, J.N.
SGAN		AT	3 (E)	V1	VC1 VC2 AP3 AP4 AP5	CV23		423	3209	LÁTKA KOVOVÁ, REAGUJÍCÍ S VODOU, SCHOPNÁ SAMOOHŘEVU, J.N.
L4BN	TU3	AT	2 (E)			CV24		50	3210	CHLOREČNANY, ANORGANICKÉ, VODNÝ ROZTOK, J.N.
LGBV	TU3	AT	3 (E)			CV24		50	3210	CHLOREČNANY, ANORGANICKÉ, VODNÝ ROZTOK, J.N.
L4BN	TU3	AT	2 (E)			CV24		50	3211	CHLORISTANY, ANORGANICKÉ, VODNÝ ROZTOK, J.N.
LGBV	TU3	AT	3 (E)			CV24		50	3211	CHLORISTANY, ANORGANICKÉ, VODNÝ ROZTOK, J.N.
SGAN	TU3	AT	2 (E)	V11		CV24		50	3212	CHLORNANY, ANORGANICKÉ, J.N.
L4BN	TU3	AT	2 (E)			CV24		50	3213	BROMIČNANY, ANORGANICKÉ, VODNÝ ROZTOK, J.N.
LGBV	TU3	AT	3 (E)			CV24		50	3213	BROMIČNANY, ANORGANICKÉ, VODNÝ ROZTOK, J.N.
L4BN	TU3	AT	2 (E)			CV24		50	3214	MANGANISTANY, ANORGANICKÉ, VODNÝ ROZTOK, J.N.
SGAV	TU3	AT	3 (E)		VC1 VC2 AP6 AP7	CV24		50	3215	PERSÍRANY, ANORGANICKÉ, J.N.
LGBV	TU3	AT	3 (E)			CV24		50	3216	PERSÍRANY, ANORGANICKÉ, VODNÝ ROZTOK, J.N.
L4BN	TU3	AT	2 (E)			CV24		50	3218	DUSIČNANY, ANORGANICKÉ, VODNÝ ROZTOK, J.N.
LGBV	TU3	AT	3 (E)			CV24		50	3218	DUSIČNANY, ANORGANICKÉ, VODNÝ ROZTOK, J.N.
L4BN	TU3	AT	2 (E)			CV24		50	3219	DUSITANY, ANORGANICKÉ, VODNÝ ROZTOK, J.N.
LGBV	TU3	AT	3 (E)			CV24		50	3219	DUSITANY, ANORGANICKÉ, VODNÝ ROZTOK, J.N.
PxBN(M)	TA4 TT9	AT	3 (C/E)			CV9 CV10 CV36		20	3220	PENTAFLUORETHAN (PLYN JAKO CHLADICÍ PROSTŘEDEK R 125)
			1 (B)	V1		CV15 CV20 CV22	S9 S17		3221	LÁTKA SAMOVOLNĚ SE ROZKLÁDAJÍCÍ, KAPALNÁ, TYP B
			1 (B)	V1		CV15 CV20 CV22	S9 S17		3222	LÁTKA SAMOVOLNĚ SE ROZKLÁDAJÍCÍ, TUHÁ, TYP B
			1 (D)	V1		CV15 CV20 CV22	S8 S18		3223	LÁTKA SAMOVOLNĚ SE ROZKLÁDAJÍCÍ, KAPALNÁ, TYP C

UN číslo	Pojmenování a popis	Třída	Klasifikační kód	Obalová skupina	Bezpečnostní značky	Zvláštní ustanovení	Omezené a vyňaté množství		Balení			Přemístitelné cisterny a kontejnery pro volně ložené látky	
							3.4	3.5.1.2	Pokyny pro balení	Zvláštní ustanovení pro obaly	Ustanovení o společném balení	Pokyny	Zvláštní ustanovení
	3.1.2	2.2	2.2	2.1.1.3	5.2.2	3.3	3.4	3.5.1.2	4.1.4	4.1.4	4.1.10	4.2.5.2, 7.3.2	4.2.5.3
(1)	(2)	(3a)	(3b)	(4)	(5)	(6)	(7a)	(7b)	(8)	(9a)	(9b)	(10)	(11)
3224	LÁTKA SAMOVOLNĚ SE ROZKLÁDAJÍCÍ, TUHÁ, TYP C	4.1	SR1		4.1	194 274	100 g	E0	P520	PP21	MP2		
3225	LÁTKA SAMOVOLNĚ SE ROZKLÁDAJÍCÍ, KAPALNÁ, TYP D	4.1	SR1		4.1	194 274	125 ml	E0	P520		MP2		
3226	LÁTKA SAMOVOLNĚ SE ROZKLÁDAJÍCÍ, TUHÁ, TYP D	4.1	SR1		4.1	194 274	500 g	E0	P520		MP2		
3227	LÁTKA SAMOVOLNĚ SE ROZKLÁDAJÍCÍ, KAPALNÁ, TYP E	4.1	SR1		4.1	194 274	125 ml	E0	P520		MP2		
3228	LÁTKA SAMOVOLNĚ SE ROZKLÁDAJÍCÍ, TUHÁ, TYP E	4.1	SR1		4.1	194 274	500 g	E0	P520		MP2		
3229	LÁTKA SAMOVOLNĚ SE ROZKLÁDAJÍCÍ, KAPALNÁ, TYP F	4.1	SR1		4.1	194 274	125 ml	E0	P520 IBC99		MP2	T23	
3230	LÁTKA SAMOVOLNĚ SE ROZKLÁDAJÍCÍ, TUHÁ, TYP F	4.1	SR1		4.1	194 274	500 g	E0	P520 IBC99		MP2	T23	
3231	LÁTKA SAMOVOLNĚ SE ROZKLÁDAJÍCÍ, KAPALNÁ, TYP B, S ŘÍZENÍM TEPLoty	4.1	SR2		4.1+1	181 194 274	0	E0	P520	PP21	MP2		
3232	LÁTKA SAMOVOLNĚ SE ROZKLÁDAJÍCÍ, TUHÁ, TYP B, S ŘÍZENÍM TEPLoty	4.1	SR2		4.1+1	181 194 274	0	E0	P520	PP21	MP2		
3233	LÁTKA SAMOVOLNĚ SE ROZKLÁDAJÍCÍ, KAPALNÁ, TYP C, S ŘÍZENÍM TEPLoty	4.1	SR2		4.1	194 274	0	E0	P520	PP21	MP2		
3234	LÁTKA SAMOVOLNĚ SE ROZKLÁDAJÍCÍ, TUHÁ, TYP C, S ŘÍZENÍM TEPLoty	4.1	SR2		4.1	194 274	0	E0	P520	PP21	MP2		
3235	LÁTKA SAMOVOLNĚ SE ROZKLÁDAJÍCÍ, KAPALNÁ, TYP D, S ŘÍZENÍM TEPLoty	4.1	SR2		4.1	194 274	0	E0	P520		MP2		
3236	LÁTKA SAMOVOLNĚ SE ROZKLÁDAJÍCÍ, TUHÁ, TYP D, S ŘÍZENÍM TEPLoty	4.1	SR2		4.1	194 274	0	E0	P520		MP2		
3237	LÁTKA SAMOVOLNĚ SE ROZKLÁDAJÍCÍ, KAPALNÁ, TYP E, S ŘÍZENÍM TEPLoty	4.1	SR2		4.1	194 274	0	E0	P520		MP2		
3238	LÁTKA SAMOVOLNĚ SE ROZKLÁDAJÍCÍ, TUHÁ, TYP E, S ŘÍZENÍM TEPLoty	4.1	SR2		4.1	194 274	0	E0	P520		MP2		
3239	LÁTKA SAMOVOLNĚ SE ROZKLÁDAJÍCÍ, KAPALNÁ, TYP F, S ŘÍZENÍM TEPLoty	4.1	SR2		4.1	194 274	0	E0	P520		MP2	T23	
3240	LÁTKA SAMOVOLNĚ SE ROZKLÁDAJÍCÍ, TUHÁ, TYP F, S ŘÍZENÍM TEPLoty	4.1	SR2		4.1	194 274	0	E0	P520		MP2	T23	
3241	2-BROM-2-NITROPROPAN-1,3-DIOL	4.1	SR1	III	4.1	638	5 kg	E1	P520 IBC08	PP22 B3	MP2		
3242	AZODIKARBONAMID	4.1	SR1	II	4.1	215 638	1 kg	E0	P409		MP2	T3	TP33
3243	LÁTKY TUHÉ, OBSAHUJÍCÍ TOXICKOU KAPALNOU LÁTKU, J.N.	6.1	T9	II	6.1	217 274 601	500 g	E4	P002 IBC02	PP9	MP10	T3 BK1 BK2	TP33
3244	LÁTKY TUHÉ, OBSAHUJÍCÍ ŽIRAVOU KAPALNOU LÁTKU, J.N.	8	C10	II	8	218 274	1 kg	E2	P002 IBC05	PP9	MP10	T3 BK1 BK2	TP33
3245	GENETICKY ZMĚNĚNÉ MIKROORGANISMY nebo GENETICKY ZMĚNĚNÉ ORGANISMY	9	M8		9	219 637	0	E0	P904 IBC08		MP6		

Cisterny ADR		Vozidla pro přepravu v cisternách	Přepravní kategorie (Kód omezení pro tunely)	Zvláštní ustanovení pro				Identifikační číslo nebezpečnosti	UN číslo	Pojmenování a popis
Kód cisterny	Zvláštní ustanovení			přepravu kusů	přepravu ve volně loženém stavu	nakládku vykládku a manipulaci	provoz			
4.3	4.3.5, 6.8.4	9.1.1.2	1.1.3.6 (8.6)	7.2.4	7.3.3	7.5.11	8.5	5.3.2.3		3.1.2
(12)	(13)	(14)	(15)	(16)	(17)	(18)	(19)	(20)	(1)	(2)
			1 (D)	V1		CV15 CV20 CV22	S8 S18		3224	LÁTKA SAMOVOLNĚ SE ROZKLÁDAJÍCÍ, TUHÁ, TYP C
			2 (D)	V1		CV15 CV22	S19		3225	LÁTKA SAMOVOLNĚ SE ROZKLÁDAJÍCÍ, KAPALNÁ, TYP D
			2 (D)	V1		CV15 CV22	S19		3226	LÁTKA SAMOVOLNĚ SE ROZKLÁDAJÍCÍ, TUHÁ, TYP D
			2 (D)	V1		CV15 CV22			3227	LÁTKA SAMOVOLNĚ SE ROZKLÁDAJÍCÍ, KAPALNÁ, TYP E
			2 (D)	V1		CV15 CV22			3228	LÁTKA SAMOVOLNĚ SE ROZKLÁDAJÍCÍ, TUHÁ, TYP E
		AT	2 (D)	V1		CV15 CV22		40	3229	LÁTKA SAMOVOLNĚ SE ROZKLÁDAJÍCÍ, KAPALNÁ, TYP F
		AT	2 (D)	V1		CV15 CV22		40	3230	LÁTKA SAMOVOLNĚ SE ROZKLÁDAJÍCÍ, TUHÁ, TYP F
			1 (B)	V8		CV15 CV20 CV21 CV22	S4 S9 S16		3231	LÁTKA SAMOVOLNĚ SE ROZKLÁDAJÍCÍ, KAPALNÁ, TYP B, S ŘÍZENÍM TEPLoty
			1 (B)	V8		CV15 CV20 CV21 CV22	S4 S9 S16		3232	LÁTKA SAMOVOLNĚ SE ROZKLÁDAJÍCÍ, TUHÁ, TYP B, S ŘÍZENÍM TEPLoty
			1 (D)	V8		CV15 CV20 CV21 CV22	S4 S8 S17		3233	LÁTKA SAMOVOLNĚ SE ROZKLÁDAJÍCÍ, KAPALNÁ, TYP C, S ŘÍZENÍM TEPLoty
			1 (D)	V8		CV15 CV20 CV21 CV22	S4 S8 S17		3234	LÁTKA SAMOVOLNĚ SE ROZKLÁDAJÍCÍ, TUHÁ, TYP C, S ŘÍZENÍM TEPLoty
			1 (D)	V8		CV15 CV21 CV22	S4 S18		3235	LÁTKA SAMOVOLNĚ SE ROZKLÁDAJÍCÍ, KAPALNÁ, TYP D, S ŘÍZENÍM TEPLoty
			1 (D)	V8		CV15 CV21 CV22	S4 S18		3236	LÁTKA SAMOVOLNĚ SE ROZKLÁDAJÍCÍ, TUHÁ, TYP D, S ŘÍZENÍM TEPLoty
			1 (D)	V8		CV15 CV21 CV22	S4 S19		3237	LÁTKA SAMOVOLNĚ SE ROZKLÁDAJÍCÍ, KAPALNÁ, TYP E, S ŘÍZENÍM TEPLoty
			1 (D)	V8		CV15 CV21 CV22	S4 S19		3238	LÁTKA SAMOVOLNĚ SE ROZKLÁDAJÍCÍ, TUHÁ, TYP E, S ŘÍZENÍM TEPLoty
		AT	1 (D)	V8		CV15 CV21 CV22	S4	40	3239	LÁTKA SAMOVOLNĚ SE ROZKLÁDAJÍCÍ, KAPALNÁ, TYP F, S ŘÍZENÍM TEPLoty
		AT	1 (D)	V8		CV15 CV21 CV22	S4	40	3240	LÁTKA SAMOVOLNĚ SE ROZKLÁDAJÍCÍ, TUHÁ, TYP F, S ŘÍZENÍM TEPLoty
			3 (D)			CV14	S24		3241	2-BROM-2-NITROPROPAN-1,3-DIOL
		AT	2 (D)			CV14	S24	40	3242	AZODIKARBONAMID
SGAH	TU15 TE19	AT	2 (D/E)		VC1 VC2 AP7	CV13 CV28	S9 S19	60	3243	LÁTKY TUHÉ, OBSAHUJÍCÍ TOXICKOU KAPALNOU LÁTKU, J.N.
SGAV		AT	2 (E)		VC1 VC2 AP7			80	3244	LÁTKY TUHÉ, OBSAHUJÍCÍ ŽÍRAVOU KAPALNOU LÁTKU, J.N.
			2 (E)			CV1 CV13 CV26 CV27 CV28	S17		3245	GENETICKY ZMĚNĚNÉ MIKROORGANISMY nebo GENETICKY ZMĚNĚNÉ ORGANISMY

UN číslo	Pojmenování a popis	Třída	Klasifikační kód	Obalová skupina	Bezpečnostní značky	Zvláštní ustanovení	Omezení a vyňatí množství		Balení			Přemístitelné cisterny a kontejnery pro volně ložené látky	
							(7a)	(7b)	(8)	(9a)	(9b)	(10)	(11)
	3.1.2	2.2	2.2	2.1.1.3	5.2.2	3.3	3.4	3.5.1.2	4.1.4	4.1.4	4.1.10	4.2.5.2, 7.3.2	4.2.5.3
(1)	(2)	(3a)	(3b)	(4)	(5)	(6)	(7a)	(7b)	(8)	(9a)	(9b)	(10)	(11)
3245	GENETICKY ZMĚNĚNÉ MIKROORGANISMY nebo GENETICKY ZMĚNĚNÉ ORGANISMY, ve zmraženém kapalném dusíku	9	M8		9+2.2	219 637	0	E0	P904 IBC08		MP6		
3246	METHANSULFONYLCHLORID	6.1	TC1	I	6.1+8	354	0	E0	P602		MP8 MP17	T20	TP2
3247	PERBORITAN SODNÝ, BEZVODÝ	5.1	O2	II	5.1		1 kg	E2	P002 IBC08	B4	MP2	T3	TP33
3248	LÉČIVA, KAPALNÁ, HOŘLAVÁ, TOXICKÁ, J.N.	3	FT1	II	3+6.1	220 221 601	1 L	E2	P001		MP19		
3248	LÉČIVA, KAPALNÁ, HOŘLAVÁ, TOXICKÁ, J.N.	3	FT1	III	3+6.1	220 221 601	5 L	E1	P001 R001		MP19		
3249	LÉČIVA, TUHÁ, TOXICKÁ, J.N.	6.1	T2	II	6.1	221 601	500 g	E4	P002		MP10	T3	TP33
3249	LÉČIVA, TUHÁ, TOXICKÁ, J.N.	6.1	T2	III	6.1	221 601	5 kg	E1	P002 LP02 R001		MP10	T1	TP33
3250	KYSELINA CHLOROCTOVÁ, ROZTAVENÁ	6.1	TC1	II	6.1+8		0	E0				T7	TP3 TP28
3251	ISOSORBID-5-MONONITRÁT	4.1	SR1	III	4.1	226 638	5 kg	E0	P409		MP2		
3252	DIFLUORMETHAN (PLYN JAKO CHLADICÍ PROSTŘEDEK R 32)	2	2F		2.1	662	0	E0	P200		MP9	(M) T50	
3253	META-KŘEMIČITAN DISODNÝ	8	C6	III	8		5 kg	E1	P002 IBC08 LP02 R001	B3	MP10	T1	TP33
3254	TRIBUTYLFOSEFAN	4.2	S1	I	4.2		0	E0	P400		MP2	T21	TP2 TP7
3255	terc-BUTYLHYPOCHLORIT	4.2	SC1	PŘEPRAVA ZAKÁZÁNA									
3256	LÁTKA ZAHŘÁTÁ, KAPALNÁ, HOŘLAVÁ, J.N., s bodem vzplanutí více než 60 °C, při teplotě rovnající se bodu vzplanutí nebo vyšší a pod 100 °C	3	F2	III	3	274 560	0	E0	P099 IBC99		MP2	T3	TP3 TP29
3256	LÁTKA ZAHŘÁTÁ, KAPALNÁ, HOŘLAVÁ, J.N., s bodem vzplanutí více než 60 °C, při teplotě rovnající se bodu vzplanutí nebo vyšší a při 100 °C nebo výše	3	F2	III	3	274 560	0	E0	P099 IBC99		MP2	T3	TP3 TP29
3257	LÁTKA ZAHŘÁTÁ, KAPALNÁ, J.N., při teplotě 100 °C nebo vyšší a nižší než je její bod vzplanutí (včetně roztavených kovů, roztavených solí atd.), plněná při teplotě vyšší než 190 °C	9	M9	III	9	274 643 668	0	E0	P099 IBC99			T3	TP3 TP29
3257	LÁTKA ZAHŘÁTÁ, KAPALNÁ, J.N., při teplotě 100 °C nebo vyšší a nižší než je její bod vzplanutí (včetně roztavených kovů, roztavených solí atd.), plněná při teplotě nižší než 190 °C	9	M9	III	9	274 643 668	0	E0	P099 IBC99			T3	TP3 TP29
3258	LÁTKA ZAHŘÁTÁ, TUHÁ, J.N., při teplotě 240 °C nebo vyšší	9	M10	III	9	274 643	0	E0	P099 IBC99				
3259	AMINY, TUHÉ, ŽÍRAVÉ, J.N. nebo POLYAMINY, TUHÉ, ŽÍRAVÉ, J.N.	8	C8	I	8	274	0	E0	P002 IBC07		MP18	T6	TP33
3259	AMINY, TUHÉ, ŽÍRAVÉ, J.N. nebo POLYAMINY, TUHÉ, ŽÍRAVÉ, J.N.	8	C8	II	8	274	1 kg	E2	P002 IBC08	B4	MP10	T3	TP33

Cisterny ADR		Vozidla pro přepravu v cisternách	Přepravní kategorie (Kód omezení pro tunely)	Zvláštní ustanovení pro				Identifikační číslo nebezpečnosti	UN číslo	Pojmenování a popis
Kód cisterny	Zvláštní ustanovení			přepravu kusů	přepravu ve volně loženém stavu	nakládku vykládku a manipulaci	provoz			
4.3	4.3.5, 6.8.4	9.1.1.2	1.1.3.6 (8.6)	7.2.4	7.3.3	7.5.11	8.5	5.3.2.3	3.1.2	
(12)	(13)	(14)	(15)	(16)	(17)	(18)	(19)	(20)	(1)	(2)
			2 (E)			CV1 CV13 CV26 CV27 CV28	S17		3245	GENETICKY ZMĚNĚNÉ MIKROORGANISMY nebo GENETICKY ZMĚNĚNÉ ORGANISMY, ve zmraženém kapalném dusíku
L10CH	TU14 TU15 TE19 TE21	AT	1 (C/D)			CV1 CV13 CV28	S9 S14	668	3246	METHANSULFONYLCHLORID
SGAN	TU3	AT	2 (E)	V11		CV24		50	3247	PERBORITAN SODNÝ, BEZVODÝ
L4BH	TU15	FL	2 (D/E)			CV13 CV28	S2 S19	336	3248	LÉČIVA, KAPALNÁ, HOŘLAVÁ, TOXICKÁ, J.N.
L4BH	TU15	FL	3 (D/E)			CV13 CV28	S2	36	3248	LÉČIVA, KAPALNÁ, HOŘLAVÁ, TOXICKÁ, J.N.
SGAH L4BH	TU15 TE19	AT	2 (D/E)			CV13 CV28	S9 S19	60	3249	LÉČIVA, TUHÁ, TOXICKÁ, J.N.
SGAH L4BH	TU15 TE19	AT	2 (E)		VC1 VC2 AP7	CV13 CV28	S9	60	3249	LÉČIVA, TUHÁ, TOXICKÁ, J.N.
L4BH	TU15 TC4 TE19	AT	0 (D/E)			CV13	S9 S19	68	3250	KYSELINA CHLOROCTOVÁ, ROZTAVENÁ
			3 (D)			CV14	S24		3251	ISOSORBID-5-MONONITRÁT
PxBN(M)	TA4 TT9	FL	2 (B/D)			CV9 CV10 CV36	S2 S20	23	3252	DIFLUORMETHAN (PLYN JAKO CHLADICÍ PROSTŘEDEK R 32)
SGAV		AT	3 (E)		VC1 VC2 AP7			80	3253	META-KŘEMIČITAN DISODNÝ
		AT	0 (B/E)	V1			S20	333	3254	TRIBUTYLFOSFAN
PŘEPRAVA ZAKÁZÁNA									3255	terc-BUTYLHYPOCHLORIT
LGAV	TU35 TE24	FL	3 (D/E)				S2	30	3256	LÁTKA ZAHŘÁTÁ, KAPALNÁ, HOŘLAVÁ, J.N., s bodem vzplanutí více než 60 °C, při teplotě rovnající se bodu vzplanutí nebo vyšší a pod 100 °C
LGAV	TU35 TE24	FL	3 (D/E)				S2	30	3256	LÁTKA ZAHŘÁTÁ, KAPALNÁ, HOŘLAVÁ, J.N., s bodem vzplanutí více než 60 °C, při teplotě rovnající se bodu vzplanutí nebo vyšší a při 100 °C nebo výše
LGAV	TU35 TC7 TE6 TE14 TE18 TE24	AT	3 (D)		VC3			99	3257	LÁTKA ZAHŘÁTÁ, KAPALNÁ, J.N., při teplotě 100 °C nebo vyšší a nižší než je její bod vzplanutí (včetně roztavených kovů, roztavených solí atd.), plněná při teplotě vyšší než 190 °C
LGAV	TU35 TC7 TE6 TE14 TE24	AT	3 (D)		VC3			99	3257	LÁTKA ZAHŘÁTÁ, KAPALNÁ, J.N., při teplotě 100 °C nebo vyšší a nižší než je její bod vzplanutí (včetně roztavených kovů, roztavených solí atd.), plněná při teplotě nižší než 190 °C
			3 (D)		VC3			99	3258	LÁTKA ZAHŘÁTÁ, TUHÁ, J.N., při teplotě 240 °C nebo vyšší
S10AN L10BH		AT	1 (E)	V10			S20	88	3259	AMINY, TUHÉ, ŽÍRAVÉ, J.N. nebo POLYAMINY, TUHÉ, ŽÍRAVÉ, J.N.
SGAN L4BN		AT	2 (E)	V11				80	3259	AMINY, TUHÉ, ŽÍRAVÉ, J.N. nebo POLYAMINY, TUHÉ, ŽÍRAVÉ, J.N.

UN číslo	Pojmenování a popis	Třída	Klasifikační kód	Obalová skupina	Bezpečnostní značky	Zvláštní ustanovení	Omezení a vyňaté množství		Balení			Přemístitelné cisterny a kontejnery pro volně ložené látky	
							3.4	3.5.1.2	Pokyny pro balení	Zvláštní ustanovení pro obaly	Ustanovení o společném balení	Pokyny	Zvláštní ustanovení
	3.1.2	2.2	2.2	2.1.1.3	5.2.2	3.3	3.4	3.5.1.2	4.1.4	4.1.4	4.1.10	4.2.5.2, 7.3.2	4.2.5.3
(1)	(2)	(3a)	(3b)	(4)	(5)	(6)	(7a)	(7b)	(8)	(9a)	(9b)	(10)	(11)
3259	AMINY, TUHÉ, ŽÍRAVÉ, J.N. nebo POLYAMINY, TUHÉ, ŽÍRAVÉ, J.N.	8	C8	III	8	274	5 kg	E1	P002 IBC08 LP02 R001	B3	MP10	T1	TP33
3260	LÁTKA ŽÍRAVÁ, TUHÁ, KYSELÁ, ANORGANICKÁ, J.N.	8	C2	I	8	274	0	E0	P002 IBC07		MP18	T6	TP33
3260	LÁTKA ŽÍRAVÁ, TUHÁ, KYSELÁ, ANORGANICKÁ, J.N.	8	C2	II	8	274	1 kg	E2	P002 IBC08	B4	MP10	T3	TP33
3260	LÁTKA ŽÍRAVÁ, TUHÁ, KYSELÁ, ANORGANICKÁ, J.N.	8	C2	III	8	274	5 kg	E1	P002 IBC08 LP02 R001	B3	MP10	T1	TP33
3261	LÁTKA ŽÍRAVÁ, TUHÁ, KYSELÁ, ORGANICKÁ, J.N.	8	C4	I	8	274	0	E0	P002 IBC07		MP18	T6	TP33
3261	LÁTKA ŽÍRAVÁ, TUHÁ, KYSELÁ, ORGANICKÁ, J.N.	8	C4	II	8	274	1 kg	E2	P002 IBC08	B4	MP10	T3	TP33
3261	LÁTKA ŽÍRAVÁ, TUHÁ, KYSELÁ, ORGANICKÁ, J.N.	8	C4	III	8	274	5 kg	E1	P002 IBC08 LP02 R001	B3	MP10	T1	TP33
3262	LÁTKA ŽÍRAVÁ, TUHÁ, ALKALICKÁ, ANORGANICKÁ, J.N.	8	C6	I	8	274	0	E0	P002 IBC07		MP18	T6	TP33
3262	LÁTKA ŽÍRAVÁ, TUHÁ, ALKALICKÁ, ANORGANICKÁ, J.N.	8	C6	II	8	274	1 kg	E2	P002 IBC08	B4	MP10	T3	TP33
3262	LÁTKA ŽÍRAVÁ, TUHÁ, ALKALICKÁ, ANORGANICKÁ, J.N.	8	C6	III	8	274	5 kg	E1	P002 IBC08 LP02 R001	B3	MP10	T1	TP33
3263	LÁTKA ŽÍRAVÁ, TUHÁ, ALKALICKÁ, ORGANICKÁ, J.N.	8	C8	I	8	274	0	E0	P002 IBC07		MP18	T6	TP33
3263	LÁTKA ŽÍRAVÁ, TUHÁ, ALKALICKÁ, ORGANICKÁ, J.N.	8	C8	II	8	274	1 kg	E2	P002 IBC08	B4	MP10	T3	TP33
3263	LÁTKA ŽÍRAVÁ, TUHÁ, ALKALICKÁ, ORGANICKÁ, J.N.	8	C8	III	8	274	5 kg	E1	P002 IBC08 LP02 R001	B3	MP10	T1	TP33
3264	LÁTKA ŽÍRAVÁ, KAPALNÁ, KYSELÁ, ANORGANICKÁ, J.N.	8	C1	I	8	274	0	E0	P001		MP8 MP17	T14	TP2 TP27
3264	LÁTKA ŽÍRAVÁ, KAPALNÁ, KYSELÁ, ANORGANICKÁ, J.N.	8	C1	II	8	274	1 L	E2	P001 IBC02		MP15	T11	TP2 TP27
3264	LÁTKA ŽÍRAVÁ, KAPALNÁ, KYSELÁ, ANORGANICKÁ, J.N.	8	C1	III	8	274	5 L	E1	P001 IBC03 LP01 R001		MP19	T7	TP1 TP28
3265	LÁTKA ŽÍRAVÁ, KAPALNÁ, KYSELÁ, ORGANICKÁ, J.N.	8	C3	I	8	274	0	E0	P001		MP8 MP17	T14	TP2 TP27
3265	LÁTKA ŽÍRAVÁ, KAPALNÁ, KYSELÁ, ORGANICKÁ, J.N.	8	C3	II	8	274	1 L	E2	P001 IBC02		MP15	T11	TP2 TP27
3265	LÁTKA ŽÍRAVÁ, KAPALNÁ, KYSELÁ, ORGANICKÁ, J.N.	8	C3	III	8	274	5 L	E1	P001 IBC03 LP01 R001		MP19	T7	TP1 TP28
3266	LÁTKA ŽÍRAVÁ, KAPALNÁ, ALKALICKÁ, ANORGANICKÁ, J.N.	8	C5	I	8	274	0	E0	P001		MP8 MP17	T14	TP2 TP27
3266	LÁTKA ŽÍRAVÁ, KAPALNÁ, ALKALICKÁ, ANORGANICKÁ, J.N.	8	C5	II	8	274	1 L	E2	P001 IBC02		MP15	T11	TP2 TP27
3266	LÁTKA ŽÍRAVÁ, KAPALNÁ, ALKALICKÁ, ANORGANICKÁ, J.N.	8	C5	III	8	274	5 L	E1	P001 IBC03 LP01 R001		MP19	T7	TP1 TP28
3267	LÁTKA ŽÍRAVÁ, KAPALNÁ, ALKALICKÁ, ORGANICKÁ, J.N.	8	C7	I	8	274	0	E0	P001		MP8 MP17	T14	TP2 TP27

Cisterny ADR		Vozidla pro přepravu v cisternách	Přepravní kategorie (Kód omezení pro tunely)	Zvláštní ustanovení pro				Identifikační číslo nebezpečnosti	UN číslo	Pojmenování a popis
Kód cisterny	Zvláštní ustanovení			přepravu kusů	přepravu ve volně loženém stavu	nakládku vykládku a manipulaci	provoz			
4.3	4.3.5, 6.8.4	9.1.1.2	1.1.3.6 (8.6)	7.2.4	7.3.3	7.5.11	8.5	5.3.2.3		3.1.2
(12)	(13)	(14)	(15)	(16)	(17)	(18)	(19)	(20)	(1)	(2)
SGAV L4BN		AT	3 (E)		VC1 VC2 AP7			80	3259	AMINY, TUHÉ, ŽÍRAVÉ, J.N. nebo POLYAMINY, TUHÉ, ŽÍRAVÉ, J.N.
S10AN		AT	1 (E)	V10			S20	88	3260	LÁTKA ŽÍRAVÁ, TUHÁ, KYSELÁ, ANORGANICKÁ, J.N.
SGAN		AT	2 (E)	V11				80	3260	LÁTKA ŽÍRAVÁ, TUHÁ, KYSELÁ, ANORGANICKÁ, J.N.
SGAV		AT	3 (E)		VC1 VC2 AP7			80	3260	LÁTKA ŽÍRAVÁ, TUHÁ, KYSELÁ, ANORGANICKÁ, J.N.
S10AN L10BH		AT	1 (E)	V10			S20	88	3261	LÁTKA ŽÍRAVÁ, TUHÁ, KYSELÁ, ORGANICKÁ, J.N.
SGAN L4BN		AT	2 (E)	V11				80	3261	LÁTKA ŽÍRAVÁ, TUHÁ, KYSELÁ, ORGANICKÁ, J.N.
SGAV L4BN		AT	3 (E)		VC1 VC2 AP7			80	3261	LÁTKA ŽÍRAVÁ, TUHÁ, KYSELÁ, ORGANICKÁ, J.N.
S10AN L10BH		AT	1 (E)	V10			S20	88	3262	LÁTKA ŽÍRAVÁ, TUHÁ, ALKALICKÁ, ANORGANICKÁ, J.N.
SGAN L4BN		AT	2 (E)	V11				80	3262	LÁTKA ŽÍRAVÁ, TUHÁ, ALKALICKÁ, ANORGANICKÁ, J.N.
SGAV L4BN		AT	3 (E)		VC1 VC2 AP7			80	3262	LÁTKA ŽÍRAVÁ, TUHÁ, ALKALICKÁ, ANORGANICKÁ, J.N.
S10AN L10BH		AT	1 (E)	V10			S20	88	3263	LÁTKA ŽÍRAVÁ, TUHÁ, ALKALICKÁ, ORGANICKÁ, J.N.
SGAN L4BN		AT	2 (E)	V11				80	3263	LÁTKA ŽÍRAVÁ, TUHÁ, ALKALICKÁ, ORGANICKÁ, J.N.
SGAV L4BN		AT	3 (E)		VC1 VC2 AP7			80	3263	LÁTKA ŽÍRAVÁ, TUHÁ, ALKALICKÁ, ORGANICKÁ, J.N.
L10BH		AT	1 (E)				S20	88	3264	LÁTKA ŽÍRAVÁ, KAPALNÁ, KYSELÁ, ANORGANICKÁ, J.N.
L4BN		AT	2 (E)					80	3264	LÁTKA ŽÍRAVÁ, KAPALNÁ, KYSELÁ, ANORGANICKÁ, J.N.
L4BN		AT	3 (E)	V12				80	3264	LÁTKA ŽÍRAVÁ, KAPALNÁ, KYSELÁ, ANORGANICKÁ, J.N.
L10BH		AT	1 (E)				S20	88	3265	LÁTKA ŽÍRAVÁ, KAPALNÁ, KYSELÁ, ORGANICKÁ, J.N.
L4BN		AT	2 (E)					80	3265	LÁTKA ŽÍRAVÁ, KAPALNÁ, KYSELÁ, ORGANICKÁ, J.N.
L4BN		AT	3 (E)	V12				80	3265	LÁTKA ŽÍRAVÁ, KAPALNÁ, KYSELÁ, ORGANICKÁ, J.N.
L10BH		AT	1 (E)				S20	88	3266	LÁTKA ŽÍRAVÁ, KAPALNÁ, ALKALICKÁ, ANORGANICKÁ, J.N.
L4BN		AT	2 (E)					80	3266	LÁTKA ŽÍRAVÁ, KAPALNÁ, ALKALICKÁ, ANORGANICKÁ, J.N.
L4BN		AT	3 (E)	V12				80	3266	LÁTKA ŽÍRAVÁ, KAPALNÁ, ALKALICKÁ, ANORGANICKÁ, J.N.
L10BH		AT	1 (E)				S20	88	3267	LÁTKA ŽÍRAVÁ, KAPALNÁ, ALKALICKÁ, ORGANICKÁ, J.N.

UN číslo	Pojmenování a popis	Třída	Klasifikační kód	Obalová skupina	Bezpečnostní značky	Zvláštní ustanovení	Omezení a vyňaté množství		Balení			Přemístitelné cisterny a kontejnery pro volně ložené látky	
									Pokyny pro balení	Zvláštní ustanovení pro obaly	Ustanovení o společném balení	Pokyny	Zvláštní ustanovení
	3.1.2	2.2	2.2	2.1.1.3	5.2.2	3.3	3.4	3.5.1.2	4.1.4	4.1.4	4.1.10	4.2.5.2, 7.3.2	4.2.5.3
(1)	(2)	(3a)	(3b)	(4)	(5)	(6)	(7a)	(7b)	(8)	(9a)	(9b)	(10)	(11)
3267	LÁTKA ŽÍRAVÁ, KAPALNÁ, ALKALICKÁ, ORGANICKÁ, J.N.	8	C7	II	8	274	1 L	E2	P001 IBC02		MP15	T11	TP2 TP27
3267	LÁTKA ŽÍRAVÁ, KAPALNÁ, ALKALICKÁ, ORGANICKÁ, J.N.	8	C7	III	8	274	5 L	E1	P001 IBC03 LP01 R001		MP19	T7	TP1 TP28
3268	BEZPEČNOSTNÍ ZAŘÍZENÍ, spouštěna elektricky	9	M5		9	280 289	0	E0	P902 LP902				
3269	PRYSKYŘICE POLYESTEROVÉ, VÍCESLOŽKOVÉ, kapalná, základní surovina	3	F3	II	3	236 340	5 L	E0	P302 R001				
3269	PRYSKYŘICE POLYESTEROVÉ, VÍCESLOŽKOVÉ, kapalná, základní surovina	3	F3	III	3	236 340	5 L	E0	P302 R001				
3270	FILTRY MEMBRÁNOVÉ Z NITROCELULÓZY, s nejvýše 12,6 % hm. dusíku v sušině	4.1	F1	II	4.1	237 286	1 kg	E2	P411		MP11		
3271	ETHERY, J.N.	3	F1	II	3	274	1 L	E2	P001 IBC02 R001		MP19	T7	TP1 TP8 TP28
3271	ETHERY, J.N.	3	F1	III	3	274	5 L	E1	P001 IBC03 LP01 R001		MP19	T4	TP1 TP29
3272	ESTERY, J.N.	3	F1	II	3	274 601	1 L	E2	P001 IBC02 R001		MP19	T7	TP1 TP8 TP28
3272	ESTERY, J.N.	3	F1	III	3	274 601	5 L	E1	P001 IBC03 LP01 R001		MP19	T4	TP1 TP29
3273	NITRILY, HOŘLAVÉ, TOXICKÉ, J.N.	3	FT1	I	3+6.1	274	0	E0	P001		MP7 MP17	T14	TP2 TP27
3273	NITRILY, HOŘLAVÉ, TOXICKÉ, J.N.	3	FT1	II	3+6.1	274	1 L	E2	P001 IBC02		MP19	T11	TP2 TP27
3274	ALKOHOLÁTY, ROZTOKY v alkoholu, J.N.	3	FC	II	3+8	274	1 L	E2	P001 IBC02		MP19		
3275	NITRILY, TOXICKÉ, HOŘLAVÉ, J.N.	6.1	TF1	I	6.1+3	274 315	0	E5	P001		MP8 MP17	T14	TP2 TP27
3275	NITRILY, TOXICKÉ, HOŘLAVÉ, J.N.	6.1	TF1	II	6.1+3	274	100 ml	E4	P001 IBC02		MP15	T11	TP2 TP27
3276	NITRILY, KAPALNÉ, TOXICKÉ, J.N.	6.1	T1	I	6.1	274 315	0	E5	P001		MP8 MP17	T14	TP2 TP27
3276	NITRILY, KAPALNÉ, TOXICKÉ, J.N.	6.1	T1	II	6.1	274	100 ml	E4	P001 IBC02		MP15	T11	TP2 TP27
3276	NITRILY, KAPALNÉ, TOXICKÉ, J.N.	6.1	T1	III	6.1	274	5 L	E1	P001 IBC03 LP01 R001		MP19	T7	TP1 TP28
3277	CHLORFORMIÁTY, TOXICKÉ, ŽÍRAVÉ, J.N.	6.1	TC1	II	6.1+8	274 561	100 ml	E4	P001 IBC02		MP15	T8	TP2 TP28
3278	SLOUČENINA FOSFORU, ORGANICKÁ, KAPALNÁ, TOXICKÁ, J.N.	6.1	T1	I	6.1	43 274 315	0	E5	P001		MP8 MP17	T14	TP2 TP27
3278	SLOUČENINA FOSFORU, ORGANICKÁ, KAPALNÁ, TOXICKÁ, J.N.	6.1	T1	II	6.1	43 274	100 ml	E4	P001 IBC02		MP15	T11	TP2 TP27

Cisterny ADR		Vozidla pro přepravu v cisternách	Přepravní kategorie (Kód omezení pro tunely)	Zvláštní ustanovení pro				Identifikační číslo nebezpečnosti	UN číslo	Pojmenování a popis
Kód cisterny	Zvláštní ustanovení			přepravu kusů	přepravu ve volně loženém stavu	nakládku vykládku a manipulaci	provoz			
4.3	4.3.5, 6.8.4	9.1.1.2	1.1.3.6 (8.6)	7.2.4	7.3.3	7.5.11	8.5	5.3.2.3	3.1.2	
(12)	(13)	(14)	(15)	(16)	(17)	(18)	(19)	(20)	(1)	(2)
L4BN		AT	2 (E)					80	3267	LÁTKA ŽÍRAVÁ, KAPALNÁ, ALKALICKÁ, ORGANICKÁ, J.N.
L4BN		AT	3 (E)	V12				80	3267	LÁTKA ŽÍRAVÁ, KAPALNÁ, ALKALICKÁ, ORGANICKÁ, J.N.
			4 (E)						3268	BEZPEČNOSTNÍ ZAŘÍZENÍ, spouštěna elektricky
			2 (E)				S2 S20		3269	PRYSKYŘICE POLYESTEROVÉ, VÍCESLOŽKOVÉ, kapalná základní surovina
			3 (E)				S2		3269	PRYSKYŘICE POLYESTEROVÉ, VÍCESLOŽKOVÉ, kapalná základní surovina
			2 (E)						3270	FILTRY MEMBRANOVÉ Z NITROCELULÓZY, s nejvýše 12,6 % hm. dusíku v sušině
LGBF		FL	2 (D/E)				S2 S20	33	3271	ETHERY, J.N.
LGBF		FL	3 (D/E)	V12			S2	30	3271	ETHERY, J.N.
LGBF		FL	2 (D/E)				S2 S20	33	3272	ESTERY, J.N.
LGBF		FL	3 (D/E)	V12			S2	30	3272	ESTERY, J.N.
L10CH	TU14 TU15 TE21	FL	1 (C/E)			CV13 CV28	S2 S22	336	3273	NITRILY, HOŘLAVÉ, TOXICKÉ, J.N.
L4BH	TU15	FL	2 (D/E)			CV13 CV28	S2 S22	336	3273	NITRILY, HOŘLAVÉ, TOXICKÉ, J.N.
L4BH		FL	2 (D/E)				S2 S20	338	3274	ALKOHOLÁTY, ROZTOKY v alkoholu, J.N.
L10CH	TU14 TU15 TE19 TE21	FL	1 (C/D)			CV1 CV13 CV28	S2 S9 S14	663	3275	NITRILY, TOXICKÉ, HOŘLAVÉ, J.N.
L4BH	TU15 TE19	FL	2 (D/E)			CV13 CV28	S2 S9 S19	63	3275	NITRILY, TOXICKÉ, HOŘLAVÉ, J.N.
L10CH	TU14 TU15 TE19 TE21	AT	1 (C/E)			CV1 CV13 CV28	S9 S14	66	3276	NITRILY, KAPALNÉ, TOXICKÉ, J.N.
L4BH	TU15 TE19	AT	2 (D/E)			CV13 CV28	S9 S19	60	3276	NITRILY, KAPALNÉ, TOXICKÉ, J.N.
L4BH	TU15 TE19	AT	2 (E)	V12		CV13 CV28	S9	60	3276	NITRILY, KAPALNÉ, TOXICKÉ, J.N.
L4BH	TU15 TE19	AT	2 (D/E)			CV13 CV28	S9 S19	68	3277	CHLORFORMIÁTY, TOXICKÉ, ŽÍRAVÉ, J.N.
L10CH	TU14 TU15 TE19 TE21	AT	1 (C/E)			CV1 CV13 CV28	S9 S14	66	3278	SLOUČENINA FOSFORU, ORGANICKÁ, KAPALNÁ, TOXICKÁ, J.N.
L4BH	TU15 TE19	AT	2 (D/E)			CV13 CV28	S9 S19	60	3278	SLOUČENINA FOSFORU, ORGANICKÁ, KAPALNÁ, TOXICKÁ, J.N.

UN číslo	Pojmenování a popis	Třída	Klasifikační kód	Obalová skupina	Bezpečnostní značky	Zvláštní ustanovení	Omezení a vyňaté množství		Balení			Přemístitelné cisterny a kontejnery pro volně ložené látky	
							(7a)	(7b)	Pokyny pro balení	Zvláštní ustanovení pro obaly	Ustanovení o společném balení	Pokyny	Zvláštní ustanovení
	3.1.2	2.2	2.2	2.1.1.3	5.2.2	3.3	3.4	3.5.1.2	4.1.4	4.1.4	4.1.10	4.2.5.2, 7.3.2	4.2.5.3
(1)	(2)	(3a)	(3b)	(4)	(5)	(6)	(7a)	(7b)	(8)	(9a)	(9b)	(10)	(11)
3278	SLOUČENINA FOSFORU, ORGANICKÁ, KAPALNÁ, TOXICKÁ, J.N.	6.1	T1	III	6.1	43 274	5 L	E1	P001 IBC03 LP01 R001		MP19	T7	TP1 TP28
3279	SLOUČENINA FOSFORU, ORGANICKÁ, TOXICKÁ, HOŘLAVÁ, J.N.	6.1	TF1	I	6.1+3	43 274 315	0	E5	P001		MP8 MP17	T14	TP2 TP27
3279	SLOUČENINA FOSFORU, ORGANICKÁ, TOXICKÁ, HOŘLAVÁ, J.N.	6.1	TF1	II	6.1+3	43 274	100 ml	E4	P001		MP15	T11	TP2 TP27
3280	SLOUČENINA ARSENU, ORGANICKÁ, KAPALNÁ, J.N.	6.1	T3	I	6.1	274 315	0	E5	P001		MP8 MP17	T14	TP2 TP27
3280	SLOUČENINA ARSENU, ORGANICKÁ, KAPALNÁ, J.N.	6.1	T3	II	6.1	274	100 ml	E4	P001 IBC02		MP15	T11	TP2 TP27
3280	SLOUČENINA ARSENU, ORGANICKÁ, KAPALNÁ, J.N.	6.1	T3	III	6.1	274	5 L	E1	P001 IBC03 LP01 R001		MP19	T7	TP1 TP28
3281	KARBONYLY KOVŮ, KAPALNÉ, J.N.	6.1	T3	I	6.1	274 315 562	0	E5	P601		MP8 MP17	T14	TP2 TP27
3281	KARBONYLY KOVŮ, KAPALNÉ, J.N.	6.1	T3	II	6.1	274 562	100 ml	E4	P001 IBC02		MP15	T11	TP2 TP27
3281	KARBONYLY KOVŮ, KAPALNÉ, J.N.	6.1	T3	III	6.1	274 562	5 L	E1	P001 IBC03 LP01 R001		MP19	T7	TP1 TP28
3282	SLOUČENINA ORGANOKOVOVÁ, KAPALNÁ, TOXICKÁ, J.N.	6.1	T3	I	6.1	274 562	0	E5	P001		MP8 MP17	T14	TP2 TP27
3282	SLOUČENINA ORGANOKOVOVÁ, KAPALNÁ, TOXICKÁ, J.N.	6.1	T3	II	6.1	274 562	100 ml	E4	P001 IBC02		MP15	T11	TP2 TP27
3282	SLOUČENINA ORGANOKOVOVÁ, KAPALNÁ, TOXICKÁ, J.N.	6.1	T3	III	6.1	274 562	5 L	E1	P001 IBC03 LP01 R001		MP19	T7	TP1 TP28
3283	SLOUČENINA SELENU, TUHÁ, J.N.	6.1	T5	I	6.1	274 563	0	E5	P002 IBC07		MP18	T6	TP33
3283	SLOUČENINA SELENU, TUHÁ, J.N.	6.1	T5	II	6.1	274 563	500 g	E4	P002 IBC08	B4	MP10	T3	TP33
3283	SLOUČENINA SELENU, TUHÁ, J.N.	6.1	T5	III	6.1	274 563	5 kg	E1	P002 IBC08 LP02 R001	B3	MP10	T1	TP33
3284	SLOUČENINA TELLURU, J.N.	6.1	T5	I	6.1	274	0	E5	P002 IBC07		MP18	T6	TP33
3284	SLOUČENINA TELLURU, J.N.	6.1	T5	II	6.1	274	500 g	E4	P002 IBC08	B4	MP10	T3	TP33
3284	SLOUČENINA TELLURU, J.N.	6.1	T5	III	6.1	274	5 kg	E1	P002 IBC08 LP02 R001	B3	MP10	T1	TP33
3285	SLOUČENINA VANADU, J.N.	6.1	T5	I	6.1	274 564	0	E5	P002 IBC07		MP18	T6	TP33

Cisterny ADR		Vozidla pro přepravu v cisternách	Přepravní kategorie (Kód omezení pro tunely)	Zvláštní ustanovení pro				Identifikační číslo nebezpečnosti	UN číslo	Pojmenování a popis
Kód cisterny	Zvláštní ustanovení			přepravu kusů	přepravu ve volně loženém stavu	nakládku vykládku a manipulaci	provoz			
4.3	4.3.5, 6.8.4	9.1.1.2	1.1.3.6 (8.6)	7.2.4	7.3.3	7.5.11	8.5	5.3.2.3		3.1.2
(12)	(13)	(14)	(15)	(16)	(17)	(18)	(19)	(20)	(1)	(2)
L4BH	TU15 TE19	AT	2 (E)	V12		CV13 CV28	S9	60	3278	SLOUČENINA FOSFORU, ORGANICKÁ, KAPALNÁ, TOXICKÁ, J.N.
L10CH	TU14 TU15 TE19 TE21	FL	1 (C/D)			CV1 CV13 CV28	S2 S9 S14	663	3279	SLOUČENINA FOSFORU, ORGANICKÁ, TOXICKÁ, HOŘLAVÁ, J.N.
L4BH	TU15 TE19	FL	2 (D/E)			CV13 CV28	S2 S9 S19	63	3279	SLOUČENINA FOSFORU, ORGANICKÁ, TOXICKÁ, HOŘLAVÁ, J.N.
L10CH	TU14 TU15 TE19 TE21	AT	1 (C/E)			CV1 CV13 CV28	S9 S14	66	3280	SLOUČENINA ARSENU, ORGANICKÁ, KAPALNÁ, J.N.
L4BH	TU15 TE19	AT	2 (D/E)			CV13 CV28	S9 S19	60	3280	SLOUČENINA ARSENU, ORGANICKÁ, KAPALNÁ, J.N.
L4BH	TU15 TE19	AT	2 (E)	V12		CV13 CV28	S9	60	3280	SLOUČENINA ARSENU, ORGANICKÁ, KAPALNÁ, J.N.
L10CH	TU14 TU15 TE19 TE21	AT	1 (C/E)			CV1 CV13 CV28	S9 S14	66	3281	KARBONYLY KOVŮ, KAPALNÉ, J.N.
L4BH	TU15 TE19	AT	2 (D/E)			CV13 CV28	S9 S19	60	3281	KARBONYLY KOVŮ, KAPALNÉ, J.N.
L4BH	TU15 TE19	AT	2 (E)	V12		CV13 CV28	S9	60	3281	KARBONYLY KOVŮ, KAPALNÉ, J.N.
L10CH	TU14 TU15 TE19 TE21	AT	1 (C/E)			CV1 CV13 CV28	S9 S14	66	3282	SLOUČENINA ORGANOKOVOVÁ, KAPALNÁ, TOXICKÁ, J.N.
L4BH	TU15 TE19	AT	2 (D/E)			CV13 CV28	S9 S19	60	3282	SLOUČENINA ORGANOKOVOVÁ, KAPALNÁ, TOXICKÁ, J.N.
L4BH	TU15 TE19	AT	2 (E)	V12		CV13 CV28	S9	60	3282	SLOUČENINA ORGANOKOVOVÁ, KAPALNÁ, TOXICKÁ, J.N.
S10AH L10CH	TU14 TU15 TE19 TE21	AT	1 (C/E)	V10		CV1 CV13 CV28	S9 S14	66	3283	SLOUČENINA SELENU, TUHÁ, J.N.
SGAH L4BH	TU15 TE19	AT	2 (D/E)	V11		CV13 CV28	S9 S19	60	3283	SLOUČENINA SELENU, TUHÁ, J.N.
SGAH L4BH	TU15 TE19	AT	2 (E)		VC1 VC2 AP7	CV13 CV28	S9	60	3283	SLOUČENINA SELENU, TUHÁ, J.N.
S10AH L10CH	TU14 TU15 TE19 TE21	AT	1 (C/E)	V10		CV1 CV13 CV28	S9 S14	66	3284	SLOUČENINA TELLURU, J.N.
SGAH L4BH	TU15 TE19	AT	2 (D/E)	V11		CV13 CV28	S9 S19	60	3284	SLOUČENINA TELLURU, J.N.
SGAH L4BH	TU15 TE19	AT	2 (E)		VC1 VC2 AP7	CV13 CV28	S9	60	3284	SLOUČENINA TELLURU, J.N.
S10AH L10CH	TU14 TU15 TE19 TE21	AT	1 (C/E)	V10		CV1 CV13 CV28	S9 S14	66	3285	SLOUČENINA VANADU, J.N.

UN číslo	Pojmenování a popis	Třída	Klasifikační kód	Obalová skupina	Bezpečnostní značky	Zvláštní ustanovení	Omezení a vyňaté množství		Balení			Přemístitelné cisterny a kontejnery pro volně ložené látky	
							(7a)	(7b)	(8)	(9a)	(9b)	(10)	(11)
	3.1.2	2.2	2.2	2.1.1.3	5.2.2	3.3	3.4	3.5.1.2	4.1.4	4.1.4	4.1.10	4.2.5.2, 7.3.2	4.2.5.3
(1)	(2)	(3a)	(3b)	(4)	(5)	(6)	(7a)	(7b)	(8)	(9a)	(9b)	(10)	(11)
3285	SLOUČENINA VANADU, J.N.	6.1	T5	II	6.1	274 564	500 g	E4	P002 IBC08	B4	MP10	T3	TP33
3285	SLOUČENINA VANADU, J.N.	6.1	T5	III	6.1	274 564	5 kg	E1	P002 IBC08 LP02 R001	B3	MP10	T1	TP33
3286	LÁTKA HOŘLAVÁ, KAPALNÁ, TOXICKÁ, ŽÍRAVÁ, J.N.	3	FTC	I	3+6.1+8	274	0	E0	P001		MP7 MP17	T14	TP2 TP27
3286	LÁTKA HOŘLAVÁ, KAPALNÁ, TOXICKÁ, ŽÍRAVÁ, J.N.	3	FTC	II	3+6.1+8	274	1 L	E2	P001 IBC02		MP19	T11	TP2 TP27
3287	LÁTKA TOXICKÁ, KAPALNÁ, ANORGANICKÁ, J.N.	6.1	T4	I	6.1	274 315	0	E5	P001		MP8 MP17	T14	TP2 TP27
3287	LÁTKA TOXICKÁ, KAPALNÁ, ANORGANICKÁ, J.N.	6.1	T4	II	6.1	274	100 ml	E4	P001 IBC02		MP15	T11	TP2 TP27
3287	LÁTKA TOXICKÁ, KAPALNÁ, ANORGANICKÁ, J.N.	6.1	T4	III	6.1	274	5 L	E1	P001 IBC03 LP01 R001		MP19	T7	TP1 TP28
3288	LÁTKA TOXICKÁ, TUHÁ, ANORGANICKÁ, J.N.	6.1	T5	I	6.1	274	0	E5	P002 IBC07		MP18	T6	TP33
3288	LÁTKA TOXICKÁ, TUHÁ, ANORGANICKÁ, J.N.	6.1	T5	II	6.1	274	500 g	E4	P002 IBC08	B4	MP10	T3	TP33
3288	LÁTKA TOXICKÁ, TUHÁ, ANORGANICKÁ, J.N.	6.1	T5	III	6.1	274	5 kg	E1	P002 IBC08 LP02 R001	B3	MP10	T1	TP33
3289	LÁTKA TOXICKÁ, KAPALNÁ, ŽÍRAVÁ, ANORGANICKÁ, J.N.	6.1	TC3	I	6.1+8	274 315	0	E5	P001		MP8 MP17	T14	TP2 TP27
3289	LÁTKA TOXICKÁ, KAPALNÁ, ŽÍRAVÁ, ANORGANICKÁ, J.N.	6.1	TC3	II	6.1+8	274	100 ml	E4	P001 IBC02		MP15	T11	TP2 TP27
3290	LÁTKA TOXICKÁ, TUHÁ, ŽÍRAVÁ, ANORGANICKÁ, J.N.	6.1	TC4	I	6.1+8	274	0	E5	P002 IBC05		MP18	T6	TP33
3290	LÁTKA TOXICKÁ, TUHÁ, ŽÍRAVÁ, ANORGANICKÁ, J.N.	6.1	TC4	II	6.1+8	274	500 g	E4	P002 IBC06		MP10	T3	TP33
3291	ODPAD KLINICKÝ NESPECIFIKOVANÝ, J.N. nebo ODPAD (BIO)MEDICÍNSKÝ, J.N. nebo ODPAD MEDICÍNSKÝ REGULOVANÝ, J.N.	6.2	I3	II	6.2	565	0	E0	P621 IBC620 LP621		MP6	BK2	
3291	ODPAD KLINICKÝ NESPECIFIKOVANÝ, J.N. nebo ODPAD (BIO)MEDICÍNSKÝ, J.N. nebo ODPAD MEDICÍNSKÝ REGULOVANÝ, J.N., ve zmraženém kapalném dusíku	6.2	I3	II	6.2+2.2	565	0	E0	P621 IBC620 LP621		MP6		
3292	AKUMULÁTORY SODÍKOVÉ nebo ČLÁNKY AKUMULÁTORU SODÍKOVÉ	4.3	W3		4.3	239 295	0	E0	P408				
3293	HYDRAZIN, VODNÝ ROZTOK, s nejvýše 37 % hm. hydrazinu	6.1	T4	III	6.1	566	5 L	E1	P001 IBC03 LP01 R001		MP19	T4	TP1
3294	KYANOVODÍK, ROZTOK V ALKOHOLU, obsahující nejvýše 45 % kyanovodíku	6.1	TF1	I	6.1+3	610	0	E0	P601		MP8 MP17	T14	TP2
3295	UHLOVODÍKY, KAPALNÉ, J.N.	3	F1	I	3		500 ml	E3	P001		MP7 MP17	T11	TP1 TP8 TP28

Cisterny ADR		Vozidla pro přepravu v cisternách	Přepravní kategorie (Kód omezení pro tunely)	Zvláštní ustanovení pro				Identifikační číslo nebezpečnosti	UN číslo	Pojmenování a popis
Kód cisterny	Zvláštní ustanovení			přepravu kusů	přepravu ve volně loženém stavu	nakládku vykládku a manipulaci	provoz			
4.3	4.3.5, 6.8.4	9.1.1.2	1.1.3.6 (8.6)	7.2.4	7.3.3	7.5.11	8.5	5.3.2.3		3.1.2
(12)	(13)	(14)	(15)	(16)	(17)	(18)	(19)	(20)	(1)	(2)
SGAH L4BH	TU15 TE19	AT	2 (D/E)	V11		CV13 CV28	S9 S19	60	3285	SLOUČENINA VANADU, J.N.
SGAH L4BH	TU15 TE19	AT	2 (E)		VC1 VC2 AP7	CV13 CV28	S9	60	3285	SLOUČENINA VANADU, J.N.
L10CH	TU14 TU15 TE21	FL	1 (C/E)			CV13 CV28	S2 S22	368	3286	LÁTKA HOŘLAVÁ, KAPALNÁ, TOXICKÁ, ŽÍRAVÁ, J.N.
L4BH	TU15	FL	2 (D/E)			CV13 CV28	S2 S22	368	3286	LÁTKA HOŘLAVÁ, KAPALNÁ, TOXICKÁ, ŽÍRAVÁ, J.N.
L10CH	TU14 TU15 TE19 TE21	AT	1 (C/E)			CV1 CV13 CV28	S9 S14	66	3287	LÁTKA TOXICKÁ, KAPALNÁ, ANORGANICKÁ, J.N.
L4BH	TU15 TE19	AT	2 (D/E)			CV13 CV28	S9 S19	60	3287	LÁTKA TOXICKÁ, KAPALNÁ, ANORGANICKÁ, J.N.
L4BH	TU15 TE19	AT	2 (E)	V12		CV13 CV28	S9	60	3287	LÁTKA TOXICKÁ, KAPALNÁ, ANORGANICKÁ, J.N.
S10AH L10CH	TU14 TU15 TE19 TE21	AT	1 (C/E)	V10		CV1 CV13 CV28	S9 S14	66	3288	LÁTKA TOXICKÁ, TUHÁ, ANORGANICKÁ, J.N.
SGAH L4BH	TU15 TE19	AT	2 (D/E)	V11		CV13 CV28	S9 S19	60	3288	LÁTKA TOXICKÁ, TUHÁ, ANORGANICKÁ, J.N.
SGAH L4BH	TU15 TE19	AT	2 (E)		VC1 VC2 AP7	CV13 CV28	S9	60	3288	LÁTKA TOXICKÁ, TUHÁ, ANORGANICKÁ, J.N.
L10CH	TU14 TU15 TE19 TE21	AT	1 (C/E)			CV1 CV13 CV28	S9 S14	668	3289	LÁTKA TOXICKÁ, KAPALNÁ, ŽÍRAVÁ, ANORGANICKÁ, J.N.
L4BH	TU15 TE19	AT	2 (D/E)			CV13 CV28	S9 S19	68	3289	LÁTKA TOXICKÁ, KAPALNÁ, ŽÍRAVÁ, ANORGANICKÁ, J.N.
S10AH L10CH	TU15 TE19	AT	1 (C/E)	V10		CV1 CV13 CV28	S9 S14	668	3290	LÁTKA TOXICKÁ, TUHÁ, ŽÍRAVÁ, ANORGANICKÁ, J.N.
SGAH L4BH	TU15 TE19	AT	2 (D/E)	V11		CV13 CV28	S9 S19	68	3290	LÁTKA TOXICKÁ, TUHÁ, ŽÍRAVÁ, ANORGANICKÁ, J.N.
S4AH L4BH	TU15 TE19	AT	2 (-)	V1	VC3	CV13 CV25 CV28	S3	606	3291	ODPAD KLINICKÝ NESPECIFIKOVANÝ, J.N. nebo ODPAD (BIO)MEDICÍNSKÝ, J.N. nebo ODPAD MEDICÍNSKÝ REGULOVANÝ, J.N.
			2 (-)	V1		CV13 CV25 CV28	S3		3291	ODPAD KLINICKÝ NESPECIFIKOVANÝ, J.N. nebo ODPAD (BIO)MEDICÍNSKÝ, J.N. nebo ODPAD MEDICÍNSKÝ REGULOVANÝ, J.N., ve zmraženém kapalném dusíku
			2 (E)	V1		CV23			3292	AKUMULÁTORY SODÍKOVÉ nebo ČLÁNKY AKUMULÁTORU SODÍKOVÉ
L4BH	TU15 TE19	AT	2 (E)	V12		CV13 CV28	S9	60	3293	HYDRAZIN, VODNÝ ROZTOK, s nejvýše 37 % hm. hydrazinu
L15DH(+)	TU14 TU15 TE19 TE21	FL	0 (C/D)			CV1 CV13 CV28	S2 S9 S14	663	3294	KYANOVODÍK, ROZTOK V ALKOHOLU, obsahující nejvýše 45 % kyanovodíku
L4BN		FL	1 (D/E)				S2 S20	33	3295	UHLOVODÍKY, KAPALNÉ, J.N.

UN číslo	Pojmenování a popis	Třída	Klasifikační kód	Obalová skupina	Bezpečnostní značky	Zvláštní ustanovení	Omezení a vyňatí množství		Balení			Přemístitelné cisterny a kontejnery pro volně ložené látky	
									Pokyny pro balení	Zvláštní ustanovení pro obaly	Ustanovení o společném balení	Pokyny	Zvláštní ustanovení
	3.1.2	2.2	2.2	2.1.1.3	5.2.2	3.3	3.4	3.5.1.2	4.1.4	4.1.4	4.1.10	4.2.5.2, 7.3.2	4.2.5.3
(1)	(2)	(3a)	(3b)	(4)	(5)	(6)	(7a)	(7b)	(8)	(9a)	(9b)	(10)	(11)
3295	UHLOVODÍKY, KAPALNÉ, J.N. (tenze par při 50 °C je vyšší než 110 kPa)	3	F1	II	3	640C	1 L	E2	P001		MP19	T7	TP1 TP8 TP28
3295	UHLOVODÍKY, KAPALNÉ, J.N. (tenze par při 50 °C nepřesahuje 110 kPa)	3	F1	II	3	640D	1 L	E2	P001 IBC02 R001		MP19	T7	TP1 TP8 TP28
3295	UHLOVODÍKY, KAPALNÉ, J.N.	3	F1	III	3		5 L	E1	P001 IBC03 LP01 R001		MP19	T4	TP1 TP29
3296	HEPTAFLUORPROPAN (PLYN JAKO CHLADICÍ PROSTŘEDEK R 227)	2	2A		2.2	662	120 ml	E1	P200		MP9	(M) T50	
3297	ETHYLENOXID A CHLORTETRAFLUORETHAN, SMĚS, s nejvýše 8,8 % ethylenoxidu	2	2A		2.2	662	120 ml	E1	P200		MP9	(M) T50	
3298	ETHYLENOXID A PENTAFLUORETHAN, SMĚS, s nejvýše 7,9 % ethylenoxidu	2	2A		2.2	662	120 ml	E1	P200		MP9	(M) T50	
3299	ETHYLENOXID A TETRAFLUORETHAN, SMĚS, s nejvýše 5,6 % ethylenoxidu	2	2A		2.2	662	120 ml	E1	P200		MP9	(M) T50	
3300	ETHYLENOXID A OXID UHLIČITÝ, SMĚS, s více než 87 % ethylenoxidu	2	2TF		2.3+2.1		0	E0	P200		MP9	(M)	
3301	LÁTKA ŽÍRAVÁ, KAPALNÁ, SCHOPNÁ SAMOOHŘEVU, J.N.	8	CS1	I	8+4.2	274	0	E0	P001		MP8 MP17		
3301	LÁTKA ŽÍRAVÁ, KAPALNÁ, SCHOPNÁ SAMOOHŘEVU, J.N.	8	CS1	II	8+4.2	274	0	E2	P001		MP15		
3302	2-DIMETHYLAMINOETHYLAKRYLÁT (2-DIMETHYLAMINOETHYLAKRYLÁT)	6.1	T1	II	6.1		100 ml	E4	P001 IBC02		MP15	T7	TP2
3303	PLYN STLAČENÝ, TOXICKÝ, PODPORUJÍCÍ HOŘENÍ, J.N.	2	1TO		2.3+5.1	274	0	E0	P200		MP9	(M)	
3304	PLYN STLAČENÝ, TOXICKÝ, ŽÍRAVÝ, J.N.	2	1TC		2.3+8	274	0	E0	P200		MP9	(M)	
3305	PLYN STLAČENÝ, TOXICKÝ, HOŘLAVÝ, ŽÍRAVÝ, J.N.	2	1TFC		2.3+2.1 +8	274	0	E0	P200		MP9	(M)	
3306	PLYN STLAČENÝ, TOXICKÝ, PODPORUJÍCÍ HOŘENÍ, ŽÍRAVÝ, J.N.	2	1TOC		2.3+5.1 +8	274	0	E0	P200		MP9	(M)	
3307	PLYN ZKAPALNĚNÝ, TOXICKÝ, PODPORUJÍCÍ HOŘENÍ, J.N.	2	2TO		2.3+5.1	274	0	E0	P200		MP9	(M)	
3308	PLYN ZKAPALNĚNÝ, TOXICKÝ, ŽÍRAVÝ, J.N.	2	2TC		2.3+8	274	0	E0	P200		MP9	(M)	
3309	PLYN ZKAPALNĚNÝ, TOXICKÝ, HOŘLAVÝ, ŽÍRAVÝ, J.N.	2	2TFC		2.3+2.1 +8	274	0	E0	P200		MP9	(M)	
3310	PLYN ZKAPALNĚNÝ, TOXICKÝ, PODPORUJÍCÍ HOŘENÍ, ŽÍRAVÝ, J.N.	2	2TOC		2.3+5.1 +8	274	0	E0	P200		MP9	(M)	
3311	PLYN HLUBOCE ZCHLAZENÝ, KAPALNÝ, PODPORUJÍCÍ HOŘENÍ, J.N.	2	3O		2.2+5.1	274	0	E0	P203		MP9	T75	TP5 TP22
3312	PLYN HLUBOCE ZCHLAZENÝ, KAPALNÝ, HOŘLAVÝ, J.N.	2	3F		2.1	274	0	E0	P203		MP9	T75	TP5
3313	PIGMENTY SCHOPNÉ SAMOOHŘEVU, ORGANICKÉ	4.2	S2	II	4.2		0	E2	P002 IBC08	B4	MP14	T3	TP33

Cisterny ADR		Vozidla pro přepravu v cisternách	Přepravní kategorie (Kód omezení pro tunely)	Zvláštní ustanovení pro				Identifikační číslo nebezpečnosti	UN číslo	Pojmenování a popis	
Kód cisterny	Zvláštní ustanovení			přepravu kusů	přepravu ve volně loženém stavu	nakládku vykládku a manipulaci	provoz				
4.3	4.3.5, 6.8.4	9.1.1.2	1.1.3.6 (8.6)	7.2.4	7.3.3	7.5.11	8.5	5.3.2.3	3.1.2		
(12)	(13)	(14)	(15)	(16)	(17)	(18)	(19)	(20)	(1)	(2)	
L1,5BN		FL	2 (D/E)					S2 S20	33	3295	UHLOVODÍKY, KAPALNÉ, J.N. (tenze par při 50 °C je vyšší než 110 kPa)
LGBF		FL	2 (D/E)					S2 S20	33	3295	UHLOVODÍKY, KAPALNÉ, J.N. (tenze par při 50 °C nepřesahuje 110 kPa)
LGBF		FL	3 (D/E)	V12				S2	30	3295	UHLOVODÍKY, KAPALNÉ, J.N.
PxBN(M)	TA4 TT9	AT	3 (C/E)			CV9 CV10 CV36			20	3296	HEPTAFLUORPROPAN (PLYN JAKO CHLADICÍ PROSTŘEDEK R 227)
PxBN(M)	TA4 TT9	AT	3 (C/E)			CV9 CV10 CV36			20	3297	ETHYLENOXID A CHLORTETRAFLUORETHAN, SMĚS, s nejvýše 8,8 % ethylenoxidu
PxBN(M)	TA4 TT9	AT	3 (C/E)			CV9 CV10 CV36			20	3298	ETHYLENOXID A PENTAFLUORETHAN, SMĚS, s nejvýše 7,9 % ethylenoxidu
PxBN(M)	TA4 TT9	AT	3 (C/E)			CV9 CV10 CV36			20	3299	ETHYLENOXID A TETRAFLUORETHAN, SMĚS, s nejvýše 5,6 % ethylenoxidu
PxBH(M)	TA4 TT9	FL	1 (B/D)			CV9 CV10 CV36	S2 S14		263	3300	ETHYLENOXID A OXID UHLIČITÝ, SMĚS, s více než 87 % ethylenoxidu
L10BH		AT	1 (E)				S14		884	3301	LÁTKA ŽÍRAVÁ, KAPALNÁ, SCHOPNÁ SAMOOHŘEVU, J.N.
L4BN		AT	2 (E)						84	3301	LÁTKA ŽÍRAVÁ, KAPALNÁ, SCHOPNÁ SAMOOHŘEVU, J.N.
L4BH	TU15 TE19	AT	2 (D/E)			CV13 CV28	S9 S19		60	3302	2-DIMETHYLAMINOETHYLAKRYLÁT (2-DIMETHYLAMINOETHYL-AKRYLÁT)
CxBH(M)	TU6 TA4 TT9	AT	1 (C/D)			CV9 CV10 CV36	S14		265	3303	PLYN STLAČENÝ, TOXICKÝ, PODPORUJÍCÍ HOŘENÍ, J.N.
CxBH(M)	TU6 TA4 TT9	AT	1 (C/D)			CV9 CV10 CV36	S14		268	3304	PLYN STLAČENÝ, TOXICKÝ, ŽÍRAVÝ, J.N.
CxBH(M)	TU6 TA4 TT9	FL	1 (B/D)			CV9 CV10 CV36	S2 S14		263	3305	PLYN STLAČENÝ, TOXICKÝ, HOŘLAVÝ, ŽÍRAVÝ, J.N.
CxBH(M)	TU6 TA4 TT9	AT	1 (C/D)			CV9 CV10 CV36	S14		265	3306	PLYN STLAČENÝ, TOXICKÝ, PODPORUJÍCÍ HOŘENÍ, ŽÍRAVÝ, J.N.
PxBH(M)	TU6 TA4 TT9	AT	1 (C/D)			CV9 CV10 CV36	S14		265	3307	PLYN ZKAPALNĚNÝ, TOXICKÝ, PODPORUJÍCÍ HOŘENÍ, J.N.
PxBH(M)	TU6 TA4 TT9	AT	1 (C/D)			CV9 CV10 CV36	S14		268	3308	PLYN ZKAPALNĚNÝ, TOXICKÝ, ŽÍRAVÝ, J.N.
PxBH(M)	TU6 TA4 TT9	FL	1 (B/D)			CV9 CV10 CV36	S2 S14		263	3309	PLYN ZKAPALNĚNÝ, TOXICKÝ, HOŘLAVÝ, ŽÍRAVÝ, J.N.
PxBH(M)	TU6 TA4 TT9	AT	1 (C/D)			CV9 CV10 CV36	S14		265	3310	PLYN ZKAPALNĚNÝ, TOXICKÝ, PODPORUJÍCÍ HOŘENÍ, ŽÍRAVÝ, J.N.
RxBN	TU7 TU19 TA4 TT9	AT	3 (C/E)	V5		CV9 CV11 CV36	S20		225	3311	PLYN HLUBOCE ZCHLAZENÝ, KAPALNÝ, PODPORUJÍCÍ HOŘENÍ, J.N.
RxBN	TU18 TA4 TT9	FL	2 (B/D)	V5		CV9 CV11 CV36	S2 S17		223	3312	PLYN HLUBOCE ZCHLAZENÝ, KAPALNÝ, HOŘLAVÝ, J.N.
SGAV		AT	2 (D/E)	V1					40	3313	PIGMENTY SCHOPNĚ SAMOOHŘEVU, ORGANICKÉ

UN číslo	Pojmenování a popis	Třída	Klasifikační kód	Obalová skupina	Bezpečnostní značky	Zvláštní ustanovení	Omezení a vyňatí množství		Balení			Přemístitelné cisterny a kontejnery pro volně ložené látky	
							(7a)	(7b)	Pokyny pro balení	Zvláštní ustanovení pro obaly	Ustanovení o společném balení	Pokyny	Zvláštní ustanovení
(1)	(2)	(3a)	(3b)	(4)	(5)	(6)	(7a)	(7b)	(8)	(9a)	(9b)	(10)	(11)
	3.1.2	2.2	2.2	2.1.1.3	5.2.2	3.3	3.4	3.5.1.2	4.1.4	4.1.4	4.1.10	4.2.5.2, 7.3.2	4.2.5.3
3313	PIGMENTY SCHOPNÉ SAMOOHŘEVU, ORGANICKÉ	4.2	S2	III	4.2		0	E1	P002 IBC08 LP02 R001	B3	MP14	T1	TP33
3314	PLASTY, SMĚS LISOVACÍ, ve formě těsta, desek nebo tyčí, uvolňující hořlavé páry	9	M3	III	není	207 633	5 kg	E1	P002 IBC08 R001	PP14 B3 B6	MP10		
3315	VZOREK CHEMICKÝ, TOXICKÝ	6.1	T8	I	6.1	250	0	E0	P099		MP8 MP17		
3316	SOUPRAVA TESTOVACÍ, CHEMICKÁ nebo SOUPRAVA PRVNÍ POMOCI	9	M11	II	9	251 340	viz ZU 251	viz ZU 340	P901				
3316	SOUPRAVA TESTOVACÍ, CHEMICKÁ nebo SOUPRAVA PRVNÍ POMOCI	9	M11	III	9	251 340	viz ZU 251	viz ZU 340	P901				
3317	2-AMINO-4,6-DINITROFENOL, VLHČENÝ nejméně 20 % hm. vody	4.1	D	I	4.1		0	E0	P406	PP26	MP2		
3318	AMONIAK (ČPAVEK), ROZTOK, vodný, s hustotou menší než 0,880 kg/l při 15 °C, s více než 50 % amoniaku (čpavku)	2	4TC		2.3+8	23	0	E0	P200		MP9	(M) T50	
3319	NITROGLYCERIN, SMĚS, ZNECITLIVĚNÁ, TUHÁ, J.N., s více než 2 % hm., ale nejvýše 10 % hm. nitroglycerinu	4.1	D	II	4.1	272 274	0	E0	P099 IBC99		MP2		
3320	TETRAHYDRIDOBORITAN SODNÝ A HYDROXID SODNÝ, ROZTOK, obsahující nejvýše 12 % hm. tetrahydridoboritanu sodného a nejvýše 40 % hm. hydroxidu sodného	8	C5	II	8		1 L	E2	P001 IBC02		MP15	T7	TP2
3320	TETRAHYDRIDOBORITAN SODNÝ A HYDROXID SODNÝ, ROZTOK, obsahující nejvýše 12 % hm. tetrahydridoboritanu sodného a nejvýše 40 % hm. hydroxidu sodného	8	C5	III	8		5 L	E1	P001 IBC03 LP01 R001		MP19	T4	TP2
3321	LÁTKA RADIOAKTIVNÍ, S NÍZKOU SPECIFICKOU AKTIVITOU (LSA-II), jiná než štěpná nebo vyjmutá štěpná	7			7X	172 317 325 336	0	E0	viz 2.2.7 a 4.1.9	viz 4.1.9.1.3		T5	TP4
3322	LÁTKA RADIOAKTIVNÍ, S NÍZKOU SPECIFICKOU AKTIVITOU (LSA-III), jiná než štěpná nebo vyjmutá štěpná	7			7X	172 317 325 336	0	E0	viz 2.2.7 a 4.1.9	viz 4.1.9.1.3		T5	TP4
3323	LÁTKA RADIOAKTIVNÍ, KUS TYPU C, jiná než štěpná nebo vyjmutá štěpná	7			7X	172 317 325	0	E0	viz 2.2.7 a 4.1.9	viz 4.1.9.1.3			
3324	LÁTKA RADIOAKTIVNÍ, S NÍZKOU SPECIFICKOU AKTIVITOU (LSA-II), ŠTĚPNÁ	7			7X+7E	172 326 336	0	E0	viz 2.2.7 a 4.1.9	viz 4.1.9.1.3			
3325	LÁTKA RADIOAKTIVNÍ, S NÍZKOU SPECIFICKOU AKTIVITOU (LSA-III), ŠTĚPNÁ	7			7X+7E	172 326 336	0	E0	viz 2.2.7 a 4.1.9	viz 4.1.9.1.3			
3326	LÁTKA RADIOAKTIVNÍ, POVRCHOVĚ KONTAMINOVANÉ PŘEDMĚTY (SCO-I nebo SCO-II), ŠTĚPNÉ	7			7X+7E	172 336	0	E0	viz 2.2.7 a 4.1.9	viz 4.1.9.1.3			
3327	LÁTKA RADIOAKTIVNÍ, KUS TYPU A, ŠTĚPNÁ, jiné než zvláštní formy	7			7X+7E	172 326	0	E0	viz 2.2.7 a 4.1.9	viz 4.1.9.1.3			

Cisterny ADR		Vozidla pro přepravu v cisternách	Přepravní kategorie (Kód omezení pro tunely)	Zvláštní ustanovení pro				Identifikační číslo nebezpečnosti	UN číslo	Pojmenování a popis
Kód cisterny	Zvláštní ustanovení			přepravu kusů	přepravu ve volně loženém stavu	nakládku vykládku a manipulaci	provoz			
4.3	4.3.5, 6.8.4	9.1.1.2	1.1.3.6 (8.6)	7.2.4	7.3.3	7.5.11	8.5	5.3.2.3		3.1.2
(12)	(13)	(14)	(15)	(16)	(17)	(18)	(19)	(20)	(1)	(2)
SGAV		AT	3 (E)	V1				40	3313	PIGMENTY SCHOPNÉ SAMOOHŘEVU, ORGANICKÉ
			3 (D/E)		VC1 VC2 AP2	CV36		90	3314	PLASTY, SMĚS LISOVACÍ, ve formě těsta, desek nebo tyčí, uvolňující hoflavé páry
			1 (E)			CV1 CV13 CV28	S9 S14		3315	VZOREK CHEMICKÝ, TOXICKÝ
			2 (E)						3316	SOUPRAVA TESTOVACÍ, CHEMICKÁ nebo SOUPRAVA PRVNÍ POMOCI
			3 (E)						3316	SOUPRAVA TESTOVACÍ, CHEMICKÁ nebo SOUPRAVA PRVNÍ POMOCI
			1 (B)				S14		3317	2-AMINO-4,6-DINITROFENOL, VLNĚNÝ nejméně 20 % hm. vody
PxBH(M)	TA4 TT9	AT	1 (C/D)			CV9 CV10	S14	268	3318	AMONIAK (ČPAVEK), ROZTOK, vodný, s hustotou menší než 0,880 kg/l při 15 °C, s více než 50 % amoniaku (čpavku)
			2 (B)				S14		3319	NITROGLYCERIN, SMĚS, ZNECITLIVĚNÁ, TUHÁ, J.N., s více než 2 % hm., ale nejvýše 10 % hm. nitroglycerinu
L4BN		AT	2 (E)					80	3320	TETRAHYDRIDOBORITAN SODNÝ A HYDROXID SODNÝ, ROZTOK, obsahující nejvýše 12 % hm. tetrahydridoboritanu sodného a nejvýše 40 % hm. hydroxidu sodného
L4BN		AT	3 (E)	V12				80	3320	TETRAHYDRIDOBORITAN SODNÝ A HYDROXID SODNÝ, ROZTOK, obsahující nejvýše 12 % hm. tetrahydridoboritanu sodného a nejvýše 40 % hm. hydroxidu sodného
S2,65AN(+) L2,65CN(+)	TU36 TT7 TM7	AT	0 (E)			CV33	S6 S11 S21	70	3321	LÁTKA RADIOAKTIVNÍ, S NÍZKOU SPECIFICKOU AKTIVITOU (LSA-II), jiná než štěpná nebo vyjmutá štěpná
S2,65AN(+) L2,65CN(+)	TU36 TT7 TM7	AT	0 (E)			CV33	S6 S11 S21	70	3322	LÁTKA RADIOAKTIVNÍ, S NÍZKOU SPECIFICKOU AKTIVITOU (LSA-III), jiná než štěpná nebo vyjmutá štěpná
			0 (E)			CV33	S6 S11 S21	70	3323	LÁTKA RADIOAKTIVNÍ, KUS TYPU C, jiná než štěpná nebo vyjmutá štěpná
			0 (E)			CV33	S6 S11 S21	70	3324	LÁTKA RADIOAKTIVNÍ, S NÍZKOU SPECIFICKOU AKTIVITOU (LSA-II), ŠTĚPNÁ
			0 (E)			CV33	S6 S11 S21	70	3325	LÁTKA RADIOAKTIVNÍ, S NÍZKOU SPECIFICKOU AKTIVITOU (LSA-III), ŠTĚPNÁ
			0 (E)			CV33	S6 S11 S21	70	3326	LÁTKA RADIOAKTIVNÍ, POVRCHOVĚ KONTAMINOVANÉ PŘEDMĚTY (SCO-I nebo SCO-II), ŠTĚPNÉ
			0 (E)			CV33	S6 S11 S21	70	3327	LÁTKA RADIOAKTIVNÍ, KUS TYPU A, ŠTĚPNÁ, jiná než zvláštní formy

UN číslo	Pojmenování a popis	Třída	Klasifikační kód	Obalová skupina	Bezpečnostní značky	Zvláštní ustanovení	Omezení a vyňaté množství		Balení			Přemístitelné cisterny a kontejnery pro volně ložené látky	
							3.4	3.5.1.2	Pokyny pro balení	Zvláštní ustanovení pro obaly	Ustanovení o společném balení	Pokyny	Zvláštní ustanovení
	3.1.2	2.2	2.2	2.1.1.3	5.2.2	3.3	3.4	3.5.1.2	4.1.4	4.1.4	4.1.10	4.2.5.2, 7.3.2	4.2.5.3
(1)	(2)	(3a)	(3b)	(4)	(5)	(6)	(7a)	(7b)	(8)	(9a)	(9b)	(10)	(11)
3328	LÁTKA RADIOAKTIVNÍ, KUS TYPU B (U), ŠTĚPNÁ	7			7X+7E	172 326 337	0	E0	viz 2.2.7 a 4.1.9	viz 4.1.9.1.3			
3329	LÁTKA RADIOAKTIVNÍ, KUS TYPU B (M), ŠTĚPNÁ	7			7X+7E	172 326 337	0	E0	viz 2.2.7 a 4.1.9	viz 4.1.9.1.3			
3330	LÁTKA RADIOAKTIVNÍ, KUS TYPU C, ŠTĚPNÁ	7			7X+7E	172 326	0	E0	viz 2.2.7 a 4.1.9	viz 4.1.9.1.3			
3331	LÁTKA RADIOAKTIVNÍ, PŘEPRAVOVANÁ ZA ZVLÁŠTNÍCH PODMÍNEK, ŠTĚPNÁ	7			7X+7E	172 326	0	E0	viz 2.2.7 a 4.1.9	viz 4.1.9.1.3			
3332	LÁTKA RADIOAKTIVNÍ, KUS TYPU A, ZVLÁŠTNÍ FORMY, jiné než štěpná nebo vyjmutá štěpná	7			7X	172 317	0	E0	viz 2.2.7 a 4.1.9	viz 4.1.9.1.3			
3333	LÁTKA RADIOAKTIVNÍ, KUS TYPU A, ZVLÁŠTNÍ FORMY, ŠTĚPNÁ	7			7X+7E	172	0	E0	viz 2.2.7 a 4.1.9	viz 4.1.9.1.3			
3334	Látka kapalná, která podléhá předpisům platným pro leteckou dopravu, j.n.	9	M11	NENÍ PŘEDMĚTEM PRO ADR									
3335	Látka tuhá, která podléhá předpisům platným pro leteckou dopravu, j.n.	9	M11	NENÍ PŘEDMĚTEM PRO ADR									
3336	THIOLY (merkaptany), KAPALNÉ, HOŘLAVÉ, J.N. nebo SMĚS THIOLŮ (merkaptanů), KAPALNÁ, HOŘLAVÁ, J.N.	3	F1	I	3	274	0	E0	P001		MP7 MP17	T11	TP2
3336	THIOLY (merkaptany), KAPALNÉ, HOŘLAVÉ, J.N. nebo SMĚS THIOLŮ (merkaptanů), KAPALNÁ, HOŘLAVÁ, J.N. (tenze par při 50 °C je vyšší než 110 kPa)	3	F1	II	3	274 640C	1 L	E2	P001		MP19	T7	TP1 TP8 TP28
3336	THIOLY (merkaptany), KAPALNÉ, HOŘLAVÉ, J.N. nebo SMĚS THIOLŮ (merkaptanů), KAPALNÁ, HOŘLAVÁ, J.N. (tenze par při 50 °C nepřesáhne 110 kPa)	3	F1	II	3	274 640D	1 L	E2	P001 IBC02 R001		MP19	T7	TP1 TP8 TP28
3336	THIOLY (merkaptany), KAPALNÉ, HOŘLAVÉ, J.N. nebo SMĚS THIOLŮ (merkaptanů), KAPALNÁ, HOŘLAVÁ, J.N.	3	F1	III	3	274	5 L	E1	P001 IBC03 LP01 R001		MP19	T4	TP1 TP29
3337	PLYN JAKO CHLADICÍ PROSTŘEDEK R 404A (pentafluorethan, 1,1,1-trifluorethan a 1,1,1,2-tetrafluorethan, zeotropní směs s cca 44 % pentafluorethanu a 52 % 1,1,1-trifluorethanu)	2	2A		2.2	662	120 ml	E1	P200		MP9	(M) T50	
3338	PLYN JAKO CHLADICÍ PROSTŘEDEK R 407A (difluormethan, pentafluorethan a 1,1,1,2-tetrafluorethan, zeotropní směs s cca 20 % difluormethanu a 40 % pentafluorethanu)	2	2A		2.2	662	120 ml	E1	P200		MP9	(M) T50	
3339	PLYN JAKO CHLADICÍ PROSTŘEDEK R 407B (difluormethan, pentafluorethan a 1,1,1,2-tetrafluorethan, zeotropní směs s cca 10 % difluormethanu a 70 % pentafluorethanu)	2	2A		2.2	662	120 ml	E1	P200		MP9	(M) T50	

Cisterny ADR		Vozidla pro přepravu v cisternách	Přepravní kategorie (Kód omezení pro tunely)	Zvláštní ustanovení pro				Identifikační číslo nebezpečnosti	UN číslo	Pojmenování a popis
Kód cisterny	Zvláštní ustanovení			přepravu kusů	přepravu ve volně loženém stavu	nakládku vykládku a manipulaci	provoz			
4.3	4.3.5, 6.8.4	9.1.1.2	1.1.3.6 (8.6)	7.2.4	7.3.3	7.5.11	8.5	5.3.2.3		3.1.2
(12)	(13)	(14)	(15)	(16)	(17)	(18)	(19)	(20)	(1)	(2)
			0 (E)			CV33	S6 S11 S21	70	3328	LÁTKA RADIOAKTIVNÍ, KUS TYPU B (U), ŠTĚPNÁ
			0 (E)			CV33	S6 S11 S21	70	3329	LÁTKA RADIOAKTIVNÍ, KUS TYPU B (M), ŠTĚPNÁ
			0 (E)			CV33	S6 S11 S21	70	3330	LÁTKA RADIOAKTIVNÍ, KUS TYPU C, ŠTĚPNÁ
			0 (-)			CV33	S6 S11 S21	70	3331	LÁTKA RADIOAKTIVNÍ, PŘEPRAVOVANÁ ZA ZVLÁŠTNÍCH PODMÍNEK, ŠTĚPNÁ
			0 (E)			CV33	S6 S11 S12 S13 S21	70	3332	LÁTKA RADIOAKTIVNÍ, KUS TYPU A, ZVLÁŠTNÍ FORMY, jiné než štěpná nebo vyjmutá štěpná
			0 (E)			CV33	S6 S11 S21	70	3333	LÁTKA RADIOAKTIVNÍ, KUS TYPU A, ZVLÁŠTNÍ FORMY, ŠTĚPNÁ
NENÍ PŘEDMĚTEM PRO ADR									3334	Látka kapalná, která podléhá předpisům platným pro leteckou dopravu, j.n.
NENÍ PŘEDMĚTEM PRO ADR									3335	Látka tuhá, která podléhá předpisům platným pro leteckou dopravu, j.n.
L4BN		FL	1 (D/E)				S2 S20	33	3336	THIOLY (merkaptany), KAPALNÉ, HOŘLAVÉ, J.N. nebo SMĚS THIOLŮ (merkaptanů), KAPALNÁ, HOŘLAVÁ, J.N.
L1,5BN		FL	2 (D/E)				S2 S20	33	3336	THIOLY (merkaptany), KAPALNÉ, HOŘLAVÉ, J.N. nebo SMĚS THIOLŮ (merkaptanů), KAPALNÁ, HOŘLAVÁ, J.N. (tenze par při 50 °C je vyšší než 110 kPa)
LGBF		FL	2 (D/E)				S2 S20	33	3336	THIOLY (merkaptany), KAPALNÉ, HOŘLAVÉ, J.N. nebo SMĚS THIOLŮ (merkaptanů), KAPALNÁ, HOŘLAVÁ, J.N. (tenze par při 50 °C nepřesáhne 110 kPa)
LGBF		FL	3 (D/E)	V12			S2	30	3336	THIOLY (merkaptany), KAPALNÉ, HOŘLAVÉ, J.N. nebo SMĚS THIOLŮ (merkaptanů), KAPALNÁ, HOŘLAVÁ, J.N.
PxBN(M)	TA4 TT9	AT	3 (C/E)			CV9 CV10 CV36		20	3337	PLYN JAKO CHLADICÍ PROSTŘEDEK R 404A (pentafluorethan, 1,1,1-trifluorethan a 1,1,1,2-tetrafluorethan, zeotropní směs s cca 44 % pentafluorethanu a 52 % 1,1,1-trifluorethanu)
PxBN(M)	TA4 TT9	AT	3 (C/E)			CV9 CV10 CV36		20	3338	PLYN JAKO CHLADICÍ PROSTŘEDEK R 407A (difluormethan, pentafluorethan a 1,1,1,2-tetrafluorethan, zeotropní směs s cca 20 % difluormethanu a 40 % pentafluorethanu)
PxBN(M)	TA4 TT9	AT	3 (C/E)			CV9 CV10 CV36		20	3339	PLYN JAKO CHLADICÍ PROSTŘEDEK R 407B (difluormethan, pentafluorethan a 1,1,1,2-tetrafluorethan, zeotropní směs s cca 10 % difluormethanu a 70 % pentafluorethanu)

UN číslo	Pojmenování a popis	Třída	Klasifikační kód	Obalová skupina	Bezpečnostní značky	Zvláštní ustanovení	Omezení a vyňaté množství		Balení			Přemístitelné cisterny a kontejnery pro volně ložené látky	
									Pokyny pro balení	Zvláštní ustanovení pro obaly	Ustanovení o společném balení	Pokyny	Zvláštní ustanovení
	3.1.2	2.2	2.2	2.1.1.3	5.2.2	3.3	3.4	3.5.1.2	4.1.4	4.1.4	4.1.10	4.2.5.2, 7.3.2	4.2.5.3
(1)	(2)	(3a)	(3b)	(4)	(5)	(6)	(7a)	(7b)	(8)	(9a)	(9b)	(10)	(11)
3340	PLYN JAKO CHLADICÍ PROSTŘEDEK R 407C (difluormethan, pentafluorethan a 1,1,1,2-tetrafluorethan, zeotropní směs s cca 23 % difluormethanu a 25 % pentafluorethanu)	2	2A		2.2	662	120 ml	E1	P200		MP9	(M) T50	
3341	DIOXID THIOMOČOVINY	4.2	S2	II	4.2		0	E2	P002 IBC06		MP14	T3	TP33
3341	DIOXID THIOMOČOVINY	4.2	S2	III	4.2		0	E1	P002 IBC08 LP02 R001	B3	MP14	T1	TP33
3342	XANTHÁTY	4.2	S2	II	4.2		0	E2	P002 IBC06		MP14	T3	TP33
3342	XANTHÁTY	4.2	S2	III	4.2		0	E1	P002 IBC08 LP02 R001	B3	MP14	T1	TP33
3343	NITROGLYCERIN, SMĚS, ZNECITLIVĚNÁ, KAPALNÁ, HOŘLAVÁ, J.N., s nejvýše 30 % hm. nitrolycerinu	3	D		3	274 278	0	E0	P099		MP2		
3344	PENTAERYTHRITETRANITRÁT (PENTAERYTHRITOLTETRANITRÁT; PENTAERYTHRIT-TETRANITRÁT; PENTAERYTHRITOL-TETRANITRÁT; PETN) SMĚS, ZNECITLIVĚNÁ, TUHÁ, J.N., s více než 10 % hm., ale nejvýše 20 % hm. PETN	4.1	D	II	4.1	272 274	0	E0	P099		MP2		
3345	PESTICID - DERIVÁT KYSELINY FENOXYOCTOVÉ, TUHÝ, TOXICKÝ	6.1	T7	I	6.1	61 648 274	0	E5	P002 IBC07		MP18	T6	TP33
3345	PESTICID - DERIVÁT KYSELINY FENOXYOCTOVÉ, TUHÝ, TOXICKÝ	6.1	T7	II	6.1	61 648 274	500 g	E4	P002 IBC08	B4	MP10	T3	TP33
3345	PESTICID - DERIVÁT KYSELINY FENOXYOCTOVÉ, TUHÝ, TOXICKÝ	6.1	T7	III	6.1	61 648 274	5 kg	E1	P002 IBC08 LP02 R001	B3	MP10	T1	TP33
3346	PESTICID - DERIVÁT KYSELINY FENOXYOCTOVÉ, KAPALNÝ, HOŘLAVÝ, TOXICKÝ, s bodem vzplanutí nižším než 23 °C	3	FT2	I	3+6.1	61 274	0	E0	P001		MP7 MP17	T14	TP2 TP27
3346	PESTICID - DERIVÁT KYSELINY FENOXYOCTOVÉ, KAPALNÝ, HOŘLAVÝ, TOXICKÝ, s bodem vzplanutí nižším než 23 °C	3	FT2	II	3+6.1	61 274	1 L	E2	P001 IBC02 R001		MP19	T11	TP2 TP27
3347	PESTICID - DERIVÁT KYSELINY FENOXYOCTOVÉ, KAPALNÝ, TOXICKÝ, HOŘLAVÝ, s bodem vzplanutí 23 °C a vyšším	6.1	TF2	I	6.1+3	61 274	0	E5	P001		MP8 MP17	T14	TP2 TP27
3347	PESTICID - DERIVÁT KYSELINY FENOXYOCTOVÉ, KAPALNÝ, TOXICKÝ, HOŘLAVÝ, s bodem vzplanutí 23 °C a vyšším	6.1	TF2	II	6.1+3	61 274	100 ml	E4	P001 IBC02		MP15	T11	TP2 TP27
3347	PESTICID - DERIVÁT KYSELINY FENOXYOCTOVÉ, KAPALNÝ, TOXICKÝ, HOŘLAVÝ, s bodem vzplanutí 23 °C a vyšším	6.1	TF2	III	6.1+3	61 274	5 L	E1	P001 IBC03 R001		MP19	T7	TP2 TP28
3348	PESTICID - DERIVÁT KYSELINY FENOXYOCTOVÉ, KAPALNÝ, TOXICKÝ	6.1	T6	I	6.1	61 648 274	0	E5	P001		MP8 MP17	T14	TP2 TP27

Cisterny ADR		Vozidla pro přepravu v cisternách	Přepravní kategorie (Kód omezení pro tunely)	Zvláštní ustanovení pro				Identifikační číslo nebezpečnosti	UN číslo	Pojmenování a popis
Kód cisterny	Zvláštní ustanovení			přepravu kusů	přepravu ve volně loženém stavu	nakládku vykládku a manipulaci	provoz			
4.3	4.3.5, 6.8.4	9.1.1.2	1.1.3.6 (8.6)	7.2.4	7.3.3	7.5.11	8.5	5.3.2.3		3.1.2
(12)	(13)	(14)	(15)	(16)	(17)	(18)	(19)	(20)	(1)	(2)
PxBN(M)	TA4 TT9	AT	3 (C/E)			CV9 CV10 CV36		20	3340	PLYN JAKO CHLADICÍ PROSTŘEDEK R 407C (difluormethan, pentafluorethan a 1,1,1,2-tetrafluorethan, zeotropní směs s cca 23 % difluormethanu a 25 % pentafluorethanu)
SGAV		AT	2 (D/E)	V1				40	3341	DIOXID THIOMOČOVINY
SGAV		AT	3 (E)	V1				40	3341	DIOXID THIOMOČOVINY
SGAV		AT	2 (D/E)	V1				40	3342	XANTHÁTY
SGAV		AT	3 (E)	V1				40	3342	XANTHÁTY
			0 (B)				S2 S14		3343	NITROGLYCERIN, SMĚS, ZNECITLIVĚNÁ, KAPALNÁ, HOŘLAVÁ, J.N., s nejvýše 30 % hm. nitroglycerinu
			2 (B)				S14		3344	PENTAERYTHRITETRANITRÁT (PENTAERYTHRITOLTETRANITRÁT; PENTAERYTHRIT-TETRANITRÁT; PENTAERYTHRITOL-TETRANITRÁT; PETN) SMĚS, ZNECITLIVĚNÁ, TUHÁ, J.N., s více než 10 % hm., ale nejvýše 20 % hm. PETN
S10AH L10CH	TU14 TU15 TE19 TE21	AT	1 (C/E)	V10		CV1 CV13 CV28	S9 S14	66	3345	PESTICID - DERIVÁT KYSELINY FENOXYOCTOVÉ, TUHÝ, TOXICKÝ
SGAH L4BH	TU15 TE19	AT	2 (D/E)	V11		CV13 CV28	S9 S19	60	3345	PESTICID - DERIVÁT KYSELINY FENOXYOCTOVÉ, TUHÝ, TOXICKÝ
SGAH L4BH	TU15 TE19	AT	2 (E)		VC1 VC2 AP7	CV13 CV28	S9	60	3345	PESTICID - DERIVÁT KYSELINY FENOXYOCTOVÉ, TUHÝ, TOXICKÝ
L10CH	TU14 TU15 TE21	FL	1 (C/E)			CV13 CV28	S2 S22	336	3346	PESTICID - DERIVÁT KYSELINY FENOXYOCTOVÉ, KAPALNÝ, HOŘLAVÝ, TOXICKÝ, s bodem vzplanutí nižším než 23 °C
L4BH	TU15	FL	2 (D/E)			CV13 CV28	S2 S22	336	3346	PESTICID - DERIVÁT KYSELINY FENOXYOCTOVÉ, KAPALNÝ, HOŘLAVÝ, TOXICKÝ, s bodem vzplanutí nižším než 23 °C
L10CH	TU14 TU15 TE19 TE21	FL	1 (C/E)			CV1 CV13 CV28	S2 S9 S14	663	3347	PESTICID - DERIVÁT KYSELINY FENOXYOCTOVÉ, KAPALNÝ, TOXICKÝ, HOŘLAVÝ, s bodem vzplanutí 23 °C a vyšším
L4BH	TU15 TE19	FL	2 (D/E)			CV13 CV28	S2 S9 S19	63	3347	PESTICID - DERIVÁT KYSELINY FENOXYOCTOVÉ, KAPALNÝ, TOXICKÝ, HOŘLAVÝ, s bodem vzplanutí 23 °C a vyšším
L4BH	TU15 TE19	FL	2 (D/E)	V12		CV13 CV28	S2 S9	63	3347	PESTICID - DERIVÁT KYSELINY FENOXYOCTOVÉ, KAPALNÝ, TOXICKÝ, HOŘLAVÝ, s bodem vzplanutí 23 °C a vyšším
L10CH	TU14 TU15 TE19 TE21	AT	1 (C/E)			CV1 CV13 CV28	S9 S14	66	3348	PESTICID - DERIVÁT KYSELINY FENOXYOCTOVÉ, KAPALNÝ, TOXICKÝ

UN číslo	Pojmenování a popis	Třída	Klasifikační kód	Obalová skupina	Bezpečnostní značky	Zvláštní ustanovení	Omezení a vyňaté množství		Balení			Přemístitelné cisterny a kontejnery pro volně ložené látky	
							3.4	3.5.1.2	Pokyny pro balení	Zvláštní ustanovení pro obaly	Ustanovení o společném balení	Pokyny	Zvláštní ustanovení
	3.1.2	2.2	2.2	2.1.1.3	5.2.2	3.3	3.4	3.5.1.2	4.1.4	4.1.4	4.1.10	4.2.5.2, 7.3.2	4.2.5.3
(1)	(2)	(3a)	(3b)	(4)	(5)	(6)	(7a)	(7b)	(8)	(9a)	(9b)	(10)	(11)
3348	PESTICID - DERIVÁT KYSELINY FENOXYOCTOVÉ, KAPALNÝ, TOXICKÝ	6.1	T6	II	6.1	61 648 274	100 ml	E4	P001 IBC02		MP15	T11	TP2 TP27
3348	PESTICID - DERIVÁT KYSELINY FENOXYOCTOVÉ, KAPALNÝ, TOXICKÝ	6.1	T6	III	6.1	61 648 274	5 L	E1	P001 IBC03 LP01 R001		MP19	T7	TP2 TP28
3349	PESTICID - PYRETHROID, TUHÝ, TOXICKÝ	6.1	T7	I	6.1	61 648 274	0	E5	P002 IBC07		MP18	T6	TP33
3349	PESTICID - PYRETHROID, TUHÝ, TOXICKÝ	6.1	T7	II	6.1	61 648 274	500 g	E4	P002 IBC08	B4	MP10	T3	TP33
3349	PESTICID - PYRETHROID, TUHÝ, TOXICKÝ	6.1	T7	III	6.1	61 648 274	5 kg	E1	P002 IBC08 LP02 R001	B3	MP10	T1	TP33
3350	PESTICID - PYRETHROID, KAPALNÝ, HOŘLAVÝ, TOXICKÝ, s bodem vzplanutí nižším než 23 °C	3	FT2	I	3+6.1	61 274	0	E0	P001		MP7 MP17	T14	TP2 TP27
3350	PESTICID - PYRETHROID, KAPALNÝ, HOŘLAVÝ, TOXICKÝ, s bodem vzplanutí nižším než 23 °C	3	FT2	II	3+6.1	61 274	1 L	E2	P001 IBC02 R001		MP19	T11	TP2 TP27
3351	PESTICID - PYRETHROID, KAPALNÝ, TOXICKÝ, HOŘLAVÝ, s bodem vzplanutí 23 °C a vyšším	6.1	TF2	I	6.1+3	61 274	0	E5	P001		MP8 MP17	T14	TP2 TP27
3351	PESTICID - PYRETHROID, KAPALNÝ, TOXICKÝ, HOŘLAVÝ, s bodem vzplanutí 23 °C a vyšším	6.1	TF2	II	6.1+3	61 274	100 ml	E4	P001 IBC02		MP15	T11	TP2 TP27
3351	PESTICID - PYRETHROID, KAPALNÝ, TOXICKÝ, HOŘLAVÝ, s bodem vzplanutí 23 °C a vyšším	6.1	TF2	III	6.1+3	61 274	5 L	E1	P001 IBC03 R001		MP19	T7	TP2 TP28
3352	PESTICID - PYRETHROID, KAPALNÝ, TOXICKÝ	6.1	T6	I	6.1	61 648 274	0	E5	P001		MP8 MP17	T14	TP2 TP27
3352	PESTICID - PYRETHROID, KAPALNÝ, TOXICKÝ	6.1	T6	II	6.1	61 648 274	100 ml	E4	P001 IBC02		MP15	T11	TP2 TP27
3352	PESTICID - PYRETHROID, KAPALNÝ, TOXICKÝ	6.1	T6	III	6.1	61 648 274	5 L	E1	P001 IBC03 LP01 R001		MP19	T7	TP2 TP28
3354	INSEKTICID, PLYNNÝ, HOŘLAVÝ, J.N.	2	2F		2.1	274 662	0	E0	P200		MP9	(M)	
3355	INSEKTICID, PLYNNÝ, TOXICKÝ, HOŘLAVÝ, J.N.	2	2TF		2.3+2.1	274	0	E0	P200		MP9	(M)	
3356	GENERÁTOR KYSLÍKOVÝ, CHEMICKÝ	5.1	O3		5.1	284	0	E0	P500		MP2		
3357	NITROGLYCERIN, SMĚS, ZNECITLIVĚNÁ, KAPALNÁ, J.N., s nejvýše 30 % hm. nitroglycerinu	3	D	II	3	274 288	0	E0	P099		MP2		
3358	CHLADÍRENSKÉ STROJE s hořlavým, netoxickým, zkapalněným plynem	2	6F		2.1	291	0	E0	P003	PP32	MP9		
3359	ZAPLYNOVANÁ NÁKLADNÍ DOPRAVNÍ JEDNOTKA	9	M11			302							
3360	Vlákna, rostlinného původu, suchá	4.1	F1				NENÍ PŘEDMĚTEM PRO ADR						

Cisterny ADR		Vozidla pro přepravu v cisternách	Přepravní kategorie (Kód omezení pro tunely)	Zvláštní ustanovení pro				Identifikační číslo nebezpečnosti	UN číslo	Pojmenování a popis
Kód cisterny	Zvláštní ustanovení			přepravu kusů	přepravu ve volně loženém stavu	nakládku vykládku a manipulaci	provoz			
4.3	4.3.5, 6.8.4	9.1.1.2	1.1.3.6 (8.6)	7.2.4	7.3.3	7.5.11	8.5	5.3.2.3		3.1.2
(12)	(13)	(14)	(15)	(16)	(17)	(18)	(19)	(20)	(1)	(2)
L4BH	TU15 TE19	AT	2 (D/E)			CV13 CV28	S9 S19	60	3348	PESTICID - DERIVÁT KYSELINY FENOXYOCTOVÉ, KAPALNÝ, TOXICKÝ
L4BH	TU15 TE19	AT	2 (E)	V12		CV13 CV28	S9	60	3348	PESTICID - DERIVÁT KYSELINY FENOXYOCTOVÉ, KAPALNÝ, TOXICKÝ
S10AH L10CH	TU14 TU15 TE19 TE21	AT	1 (C/E)	V10		CV1 CV13 CV28	S9 S14	66	3349	PESTICID - PYRETHROID, TUHÝ, TOXICKÝ
SGAH L4BH	TU15 TE19	AT	2 (D/E)	V11		CV13 CV28	S9 S19	60	3349	PESTICID - PYRETHROID, TUHÝ, TOXICKÝ
SGAH L4BH	TU15 TE19	AT	2 (E)		VC1 VC2 AP7	CV13 CV28	S9	60	3349	PESTICID - PYRETHROID, TUHÝ, TOXICKÝ
L10CH	TU14 TU15 TE21	FL	1 (C/E)			CV13 CV28	S2 S22	336	3350	PESTICID - PYRETHROID, KAPALNÝ, HOŘLAVÝ, TOXICKÝ, s bodem vzplanutí nižším než 23 °C
L4BH	TU15	FL	2 (D/E)			CV13 CV28	S2 S22	336	3350	PESTICID - PYRETHROID, KAPALNÝ, HOŘLAVÝ, TOXICKÝ, s bodem vzplanutí nižším než 23 °C
L10CH	TU14 TU15 TE19 TE21	FL	1 (C/E)			CV1 CV13 CV28	S2 S9 S14	663	3351	PESTICID - PYRETHROID, KAPALNÝ, TOXICKÝ, HOŘLAVÝ, s bodem vzplanutí 23 °C a vyšším
L4BH	TU15 TE19	FL	2 (D/E)			CV13 CV28	S2 S9 S19	63	3351	PESTICID - PYRETHROID, KAPALNÝ, TOXICKÝ, HOŘLAVÝ, s bodem vzplanutí 23 °C a vyšším
L4BH	TU15 TE19	FL	2 (D/E)	V12		CV13 CV28	S2 S9	63	3351	PESTICID - PYRETHROID, KAPALNÝ, TOXICKÝ, HOŘLAVÝ, s bodem vzplanutí 23 °C a vyšším
L10CH	TU14 TU15 TE19 TE21	AT	1 (C/E)			CV1 CV13 CV28	S9 S14	66	3352	PESTICID - PYRETHROID, KAPALNÝ, TOXICKÝ
L4BH	TU15 TE19	AT	2 (D/E)			CV13 CV28	S9 S19	60	3352	PESTICID - PYRETHROID, KAPALNÝ, TOXICKÝ
L4BH	TU15 TE19	AT	2 (E)	V12		CV13 CV28	S9	60	3352	PESTICID - PYRETHROID, KAPALNÝ, TOXICKÝ
PxBN(M)	TA4 TT9	FL	2 (B/D)			CV9 CV10 CV36	S2 S20	23	3354	INSEKTICID, PLYNNÝ, HOŘLAVÝ, J.N.
PxBH(M)	TU6 TA4 TT9	FL	1 (B/D)			CV9 CV10 CV36	S2 S14	263	3355	INSEKTICID, PLYNNÝ, TOXICKÝ, HOŘLAVÝ, J.N.
			2 (E)			CV24			3356	GENERÁTOR KYSLÍKOVÝ, CHEMICKÝ
			2 (B)				S2 S14		3357	NITROGLYCERIN, SMĚS, ZNECITLIVĚNÁ, KAPALNÁ, J.N., s nejvýše 30 % hm. nitroglycerinu
			2 (D)			CV9	S2		3358	CHLADÍRENSKÉ STROJE s hořlavým, netoxickým, zkapalněným plynem
			(-)						3359	ZAPLYNOVANÁ NÁKLADNÍ DOPRAVNÍ JEDNOTKA
									3360	Vláčna, rostlinného původu, suchá

NEJÍ PŘEDMĚTEM PRO ADR

UN číslo	Pojmenování a popis	Třída	Klasifikační kód	Obalová skupina	Bezpečnostní značky	Zvláštní ustanovení	Omezení a vyňaté množství		Balení			Přemístitelné cisterny a kontejnery pro volně ložené látky	
							(7a)	(7b)	Pokyny pro balení	Zvláštní ustanovení pro obaly	Ustanovení o společném balení	Pokyny	Zvláštní ustanovení
	3.1.2	2.2	2.2	2.1.1.3	5.2.2	3.3	3.4	3.5.1.2	4.1.4	4.1.4	4.1.10	4.2.5.2, 7.3.2	4.2.5.3
(1)	(2)	(3a)	(3b)	(4)	(5)	(6)	(7a)	(7b)	(8)	(9a)	(9b)	(10)	(11)
3361	CHLORSILANY, TOXICKÉ, ŽÍRAVÉ, J.N.	6.1	TC1	II	6.1+8	274	0	E0	P010		MP15	T14	TP2 TP27 TP7
3362	CHLORSILANY, TOXICKÉ, ŽÍRAVÉ, HOŘLAVÉ, J.N.	6.1	TFC	II	6.1+3+8	274	0	E0	P010		MP15	T14	TP2 TP27 TP7
3363	Nebezpečné věci ve strojích nebo nebezpečné věci v přístrojích	9	M11	NENÍ PŘEDMĚTEM PRO ADR									
3364	TRINITROFENOL (KYSELINA PIKROVÁ), VLNĚNÝ(Á) nejméně 10 % hm. vody	4.1	D	I	4.1		0	E0	P406	PP24	MP2		
3365	TRINITROCHLORIBENZEN (PIKRYLCHLORID), VLNĚNÝ nejméně 10 % hm. vody	4.1	D	I	4.1		0	E0	P406	PP24	MP2		
3366	TRINITROTOLUEN (TNT), VLNĚNÝ nejméně 10 % hm. vody	4.1	D	I	4.1		0	E0	P406	PP24	MP2		
3367	TRINITROBENZEN, VLNĚNÝ, nejméně 10 % hm. vody	4.1	D	I	4.1		0	E0	P406	PP24	MP2		
3368	KYSELINA TRINITROBENZOOVÁ, VLNĚNÁ nejméně 10 % hm. vody	4.1	D	I	4.1		0	E0	P406	PP24	MP2		
3369	DINITRO-o-KRESOLÁT SODNÝ, VLNĚNÝ nejméně 10 % hm. vody	4.1	DT	I	4.1+6.1		0	E0	P406	PP24	MP2		
3370	DUSIČNAN MOČOVINÝ, VLNĚNÝ nejméně 10 % hm. vody	4.1	D	I	4.1		0	E0	P406	PP78	MP2		
3371	2-METHYLBUTANAL	3	F1	II	3		1 L	E2	P001 IBC02 R001		MP19	T4	TP1
3373	BIOLOGICKÁ LÁTKA, KATEGORIE B	6.2	I4		6.2	319	0	E0	P650			T1	TP1
3373	BIOLOGICKÁ LÁTKA, KATEGORIE B (pouze zvířecí materiál)	6.2	I4		6.2	319	0	E0	P650			T1 BK1 BK2	TP1
3374	ACETYLÉN, BEZ ROZPOUŠTĚDLA	2	2F		2.1	662	0	E0	P200		MP9		
3375	DUSIČNAN AMONNÝ, EMULZE nebo SUSPENZE nebo GEL, meziprodukt při výrobě trhavin, kapalný	5.1	O1	II	5.1	309	0	E2	P505 IBC02	B16	MP2	T1	TP1 TP9 TP17 TP32
3375	DUSIČNAN AMONNÝ, EMULZE nebo SUSPENZE nebo GEL, meziprodukt při výrobě trhavin, tuhý	5.1	O2	II	5.1	309	0	E2	P505 IBC02	B16	MP2	T1	TP1 TP9 TP17 TP32
3376	4-NITROFENYLHYDRAZIN, s nejméně 30 % hm. vody	4.1	D	I	4.1		0	E0	P406	PP26	MP2		
3377	PERBORITAN SODNÝ, MONOHYDRÁT	5.1	O2	III	5.1		5 kg	E1	P002 IBC08 LP02 R001	B3	MP10	T1 BK1 BK2 BK3	TP33
3378	UHLIČITAN SODNÝ, PEROXYHYDRÁT	5.1	O2	II	5.1		1 kg	E2	P002 IBC08	B4	MP10	T3 BK1 BK2	TP33
3378	UHLIČITAN SODNÝ, PEROXYHYDRÁT	5.1	O2	III	5.1		5 kg	E1	P002 IBC08 LP02 R001	B3	MP10	T1 BK1 BK2 BK3	TP33
3379	LÁTKA ZNECITLIVĚNÁ, VÝBUŠNÁ, KAPALNÁ, J.N.	3	D	I	3	274 311	0	E0	P099		MP2		

Cisterny ADR		Vozidla pro přepravu v cisternách	Přepravní kategorie (Kód omezení pro tunely)	Zvláštní ustanovení pro				Identifikační číslo nebezpečnosti	UN číslo	Pojmenování a popis
Kód cisterny	Zvláštní ustanovení			přepravu kusů	přepravu ve volně loženém stavu	nakládku vykládku a manipulaci	provoz			
4.3	4.3.5, 6.8.4	9.1.1.2	1.1.3.6 (8.6)	7.2.4	7.3.3	7.5.11	8.5	5.3.2.3		3.1.2
(12)	(13)	(14)	(15)	(16)	(17)	(18)	(19)	(20)	(1)	(2)
L4BH	TU15 TE19	AT	2 (D/E)			CV13 CV28	S9 S19	68	3361	CHLORSILANY, TOXICKÉ, ŽIRAVÉ, J.N.
L4BH	TU15 TE19	FL	2 (D/E)			CV13 CV28	S2 S9 S19	638	3362	CHLORSILANY, TOXICKÉ, ŽIRAVÉ, HOŘLAVÉ, J.N.
NENÍ PŘEDMĚTEM PRO ADR									3363	Nebezpečné věci ve strojích nebo nebezpečné věci v přístrojích
			1 (B)				S14		3364	TRINITROFENOL (KYSELINA PIKROVÁ), VLNĚNÝ (Á) nejméně 10 % hm. vody
			1 (B)				S14		3365	TRINITROCHLORIBENZEN (PIKRYLCHLORID), VLNĚNÝ nejméně 10 % hm. vody
			1 (B)				S14		3366	TRINITROTOLUEN (TNT), VLNĚNÝ nejméně 10 % hm. vody
			1 (B)				S14		3367	TRINITROBENZEN, VLNĚNÝ, nejméně 10 % hm. vody
			1 (B)				S14		3368	KYSELINA TRINITROBENZOOVÁ, VLNĚNÁ nejméně 10 % hm. vody
			1 (B)			CV13 CV28	S14		3369	DINITRO-o-KRESOLÁT SODNÝ, VLNĚNÝ nejméně 10 % hm. vody
			1 (B)				S14		3370	DUSIČNAN MOČOVINY, VLNĚNÝ nejméně 10 % hm. vody
LGBF		FL	2 (D/E)				S2 S20	33	3371	2-METHYLBUTANAL
L4BH	TU15 TU37 TE19	AT	(-)				S3	606	3373	BIOLOGICKÁ LÁTKA, KATEGORIE B
L4BH	TU15 TU37 TE19	AT	- (-)				S3	606	3373	BIOLOGICKÁ LÁTKA, KATEGORIE B (pouze zvířecí materiál)
			2 (D)			CV9 CV10 CV36	S2 S20		3374	ACETYLÉN, BEZ ROZPOUŠTĚDLA
LGAV(+)	TU3 TU12 TU39 TE10 TE23 TA1 TA3	AT	2 (E)			CV24	S9 S23	50	3375	DUSIČNAN AMONNÝ, EMULZE nebo SUSPENZE nebo GEL, meziprodukt při výrobě trhavin, kapalný
SGAV(+)	TU3 TU12 TU39 TE10 TE23 TA1 TA3	AT	2 (E)			CV24	S9 S23	50	3375	DUSIČNAN AMONNÝ, EMULZE nebo SUSPENZE nebo GEL, meziprodukt při výrobě trhavin, tuhý
			1 (B)	V1			S14		3376	4-NITROFENYLHYDRAZIN, s nejméně 30 % hm. vody
SGAV	TU3	AT	3 (E)			VC1 VC2 AP6 AP7	CV24	50	3377	PERBORITAN SODNÝ, MONOHYDRÁT
SGAV	TU3	AT	2 (E)	V11		VC1 VC2 AP6 AP7	CV24	50	3378	UHLIČITAN SODNÝ, PEROXYHYDRÁT
SGAV	TU3	AT	3 (E)			VC1 VC2 AP6 AP7	CV24	50	3378	UHLIČITAN SODNÝ, PEROXYHYDRÁT
			1 (B)				S2 S14		3379	LÁTKA ZNECITLIVĚNÁ, VÝBUŠNÁ, KAPALNÁ, J.N.

UN číslo	Pojmenování a popis	Třída	Klasifikační kód	Obalová skupina	Bezpečnostní značky	Zvláštní ustanovení	Omezené a vyňaté množství		Balení			Přemístitelné cisterny a kontejnery pro volně ložené látky	
									Pokyny pro balení	Zvláštní ustanovení pro obaly	Ustanovení o společném balení	Pokyny	Zvláštní ustanovení
	3.1.2	2.2	2.2	2.1.1.3	5.2.2	3.3	3.4	3.5.1.2	4.1.4	4.1.4	4.1.10	4.2.5.2, 7.3.2	4.2.5.3
(1)	(2)	(3a)	(3b)	(4)	(5)	(6)	(7a)	(7b)	(8)	(9a)	(9b)	(10)	(11)
3380	LÁTKA ZNECITLIVĚNÁ, VÝBUŠNÁ, TUHÁ, J.N.	4.1	D	I	4.1	274 311	0	E0	P099		MP2		
3381	LÁTKA TOXICKÁ PŘI VDECHOVÁNÍ, KAPALNÁ, J.N., s LC50 nejvýše 200 ml/m3 a nasycenou koncentrací par nejméně 500 LC50	6.1	T1 nebo T4	I	6.1	274	0	E0	P601		MP8 MP17	T22	TP2
3382	LÁTKA TOXICKÁ PŘI VDECHOVÁNÍ, KAPALNÁ, J.N., s LC50 nejvýše 1000 ml/m3 a nasycenou koncentrací par nejméně 10 LC50	6.1	T1 nebo T4	I	6.1	274	0	E0	P602		MP8 MP17	T20	TP2
3383	LÁTKA TOXICKÁ PŘI VDECHOVÁNÍ, KAPALNÁ, HOŘLAVÁ, J.N., s LC50 nejvýše 200 ml/m3 a nasycenou koncentrací par nejméně 500 LC50	6.1	TF1	I	6.1+3	274	0	E0	P601		MP8 MP17	T22	TP2
3384	LÁTKA TOXICKÁ PŘI VDECHOVÁNÍ, KAPALNÁ, HOŘLAVÁ, J.N., s LC50 nejvýše 1000 ml/m3 a nasycenou koncentrací par nejméně 10 LC50	6.1	TF1	I	6.1+3	274	0	E0	P602		MP8 MP17	T20	TP2
3385	LÁTKA TOXICKÁ PŘI VDECHOVÁNÍ, KAPALNÁ, REAGUJÍCÍ S VODOU, J.N., s LC50 nejvýše 200 ml/m3 a nasycenou koncentrací par nejméně 500 LC50	6.1	TW1	I	6.1+4.3	274	0	E0	P601		MP8 MP17	T22	TP2
3386	LÁTKA TOXICKÁ PŘI VDECHOVÁNÍ, KAPALNÁ, REAGUJÍCÍ S VODOU, J.N., s LC50 nejvýše 1000 ml/m3 a nasycenou koncentrací par nejméně 10 LC50	6.1	TW1	I	6.1+4.3	274	0	E0	P602		MP8 MP17	T20	TP2
3387	LÁTKA TOXICKÁ PŘI VDECHOVÁNÍ, KAPALNÁ, PODPORUJÍCÍ HOŘENÍ, J.N., s LC50 nejvýše 200 ml/m3 a nasycenou koncentrací par nejméně 500 LC50	6.1	TO1	I	6.1+5.1	274	0	E0	P601		MP8 MP17	T22	TP2
3388	LÁTKA TOXICKÁ PŘI VDECHOVÁNÍ, KAPALNÁ, PODPORUJÍCÍ HOŘENÍ, J.N., s LC50 nejvýše 1000 ml/m3 a nasycenou koncentrací par nejméně 10 LC50	6.1	TO1	I	6.1+5.1	274	0	E0	P602		MP8 MP17	T20	TP2
3389	LÁTKA TOXICKÁ PŘI VDECHOVÁNÍ, KAPALNÁ, ŽÍRAVÁ, J.N., s LC50 nejvýše 200 ml/m3 a nasycenou koncentrací par nejméně 500 LC50	6.1	TC1 nebo TC3	I	6.1+8	274	0	E0	P601		MP8 MP17	T22	TP2
3390	LÁTKA TOXICKÁ PŘI VDECHOVÁNÍ, KAPALNÁ, ŽÍRAVÁ, J.N., s LC50 nejvýše 1000 ml/m3 a nasycenou koncentrací par nejméně 10 LC50	6.1	TC1 nebo TC3	I	6.1+8	274	0	E0	P602		MP8 MP17	T20	TP2
3391	SLOUČENINA ORGANOKOVOVÁ, TUHÁ, PYROFORNÍ, J.N.	4.2	S5	I	4.2	274	0	E0	P404	PP86	MP2	T21	TP7 TP33 TP36
3392	SLOUČENINA ORGANOKOVOVÁ, KAPALNÁ, PYROFORNÍ, J.N.	4.2	S5	I	4.2	274	0	E0	P400	PP86	MP2	T21	TP2 TP7 TP36

Cisterny ADR		Vozidla pro přepravu v cisternách	Přepravní kategorie (Kód omezení pro tunely)	Zvláštní ustanovení pro				Identifikační číslo nebezpečnosti	UN číslo	Pojmenování a popis
Kód cisterny	Zvláštní ustanovení			přepravu kusů	přepravu ve volně loženém stavu	nakládku vykládku a manipulaci	provoz			
4.3	4.3.5, 6.8.4	9.1.1.2	1.1.3.6 (8.6)	7.2.4	7.3.3	7.5.11	8.5	5.3.2.3		3.1.2
(12)	(13)	(14)	(15)	(16)	(17)	(18)	(19)	(20)	(1)	(2)
			1 (B)					S14		3380 LÁTKA ZNECITLIVĚNÁ, VÝBUŠNÁ, TUHÁ, J.N.
L15CH	TU14 TU15 TE19 TE21	AT	1 (C/D)			CV1 CV13 CV28		S9 S14	66	3381 LÁTKA TOXICKÁ PŘI VDECHOVÁNÍ, KAPALNÁ, J.N., s LC50 nejvýše 200 ml/m3 a nasycenou koncentrací par nejméně 500 LC50
L10CH	TU14 TU15 TE19 TE21	AT	1 (C/D)			CV1 CV13 CV28		S9 S14	66	3382 LÁTKA TOXICKÁ PŘI VDECHOVÁNÍ, KAPALNÁ, J.N., s LC50 nejvýše 1000 ml/m3 a nasycenou koncentrací par nejméně 10 LC50
L15CH	TU14 TU15 TE19 TE21	FL	1 (C/D)			CV1 CV13 CV28		S2 S9 S14	663	3383 LÁTKA TOXICKÁ PŘI VDECHOVÁNÍ, KAPALNÁ, HOŘLAVÁ, J.N., s LC50 nejvýše 200 ml/m3 a nasycenou koncentrací par nejméně 500 LC50
L10CH	TU14 TU15 TE19 TE21	FL	1 (C/D)			CV1 CV13 CV28		S2 S9 S14	663	3384 LÁTKA TOXICKÁ PŘI VDECHOVÁNÍ, KAPALNÁ, HOŘLAVÁ, J.N., s LC50 nejvýše 1000 ml/m3 a nasycenou koncentrací par nejméně 10 LC50
L15CH	TU14 TU15 TE19 TE21	AT	1 (C/D)			CV1 CV13 CV28		S9 S14	623	3385 LÁTKA TOXICKÁ PŘI VDECHOVÁNÍ, KAPALNÁ, REAGUJÍCÍ S VODOU, J.N., s LC50 nejvýše 200 ml/m3 a nasycenou koncentrací par nejméně 500 LC50
L10CH	TU14 TU15 TE19 TE21	AT	1 (C/D)			CV1 CV13 CV28		S9 S14	623	3386 LÁTKA TOXICKÁ PŘI VDECHOVÁNÍ, KAPALNÁ, REAGUJÍCÍ S VODOU, J.N., s LC50 nejvýše 1000 ml/m3 a nasycenou koncentrací par nejméně 10 LC50
L15CH	TU14 TU15 TE19 TE21	AT	1 (C/D)			CV1 CV13 CV28		S9 S14	665	3387 LÁTKA TOXICKÁ PŘI VDECHOVÁNÍ, KAPALNÁ, PODPORUJÍCÍ HOŘENÍ, J.N., s LC50 nejvýše 200 ml/m3 a nasycenou koncentrací par nejméně 500 LC50
L10CH	TU14 TU15 TE19 TE21	AT	1 (C/D)			CV1 CV13 CV28		S9 S14	665	3388 LÁTKA TOXICKÁ PŘI VDECHOVÁNÍ, KAPALNÁ, PODPORUJÍCÍ HOŘENÍ, J.N., s LC50 nejvýše 1000 ml/m3 a nasycenou koncentrací par nejméně 10 LC50
L15CH	TU14 TU15 TE19 TE21	AT	1 (C/D)			CV1 CV13 CV28		S9 S14	668	3389 LÁTKA TOXICKÁ PŘI VDECHOVÁNÍ, KAPALNÁ, ŽÍRAVÁ, J.N., s LC50 nejvýše 200 ml/m3 a nasycenou koncentrací par nejméně 500 LC50
L10CH	TU14 TU15 TE19 TE21	AT	1 (C/D)			CV1 CV13 CV28		S9 S14	668	3390 LÁTKA TOXICKÁ PŘI VDECHOVÁNÍ, KAPALNÁ, ŽÍRAVÁ, J.N., s LC50 nejvýše 1000 ml/m3 a nasycenou koncentrací par nejméně 10 LC50
L21DH	TU4 TU14 TU22 TC1 TE21 TM1	AT	0 (B/E)	V1				S20	43	3391 SLOUČENINA ORGANOKOVOVÁ, TUHÁ, PYROFORNÍ, J.N.
L21DH	TU4 TU14 TU22 TC1 TE21 TM1	AT	0 (B/E)	V1				S20	333	3392 SLOUČENINA ORGANOKOVOVÁ, KAPALNÁ, PYROFORNÍ, J.N.

UN číslo	Pojmenování a popis	Třída	Klasifikační kód	Obalová skupina	Bezpečnostní značky	Zvláštní ustanovení	Omezení a vyňaté množství		Balení			Přemístitelné cisterny a kontejnery pro volně ložené látky	
									Pokyny pro balení	Zvláštní ustanovení pro obaly	Ustanovení o společném balení	Pokyny	Zvláštní ustanovení
	3.1.2	2.2	2.2	2.1.1.3	5.2.2	3.3	3.4	3.5.1.2	4.1.4	4.1.4	4.1.10	4.2.5.2, 7.3.2	4.2.5.3
(1)	(2)	(3a)	(3b)	(4)	(5)	(6)	(7a)	(7b)	(8)	(9a)	(9b)	(10)	(11)
3393	SLOUČENINA ORGANOKOVOVÁ, TUHÁ, PYROFORNÍ, REAGUJÍCÍ S VODOU, J.N.	4.2	SW	I	4.2+4.3	274	0	E0	P404	PP86	MP2	T21	TP7 TP33 TP36 TP41
3394	SLOUČENINA ORGANOKOVOVÁ, KAPALNÁ, PYROFORNÍ, REAGUJÍCÍ S VODOU, J.N.	4.2	SW	I	4.2+4.3	274	0	E0	P400	PP86	MP2	T21	TP2 TP7 TP36 TP41
3395	SLOUČENINA ORGANOKOVOVÁ, TUHÁ, REAGUJÍCÍ S VODOU, J.N.	4.3	W2	I	4.3	274	0	E0	P403		MP2	T9	TP7 TP33 TP36 TP41
3395	SLOUČENINA ORGANOKOVOVÁ, TUHÁ, REAGUJÍCÍ S VODOU, J.N.	4.3	W2	II	4.3	274	500 g	E2	P410 IBC04		MP14	T3	TP33 TP36 TP41
3395	SLOUČENINA ORGANOKOVOVÁ, TUHÁ, REAGUJÍCÍ S VODOU, J.N.	4.3	W2	III	4.3	274	1 kg	E1	P410 IBC06		MP14	T1	TP33 TP36 TP41
3396	SLOUČENINA ORGANOKOVOVÁ, TUHÁ, REAGUJÍCÍ S VODOU, HOŘLAVÁ, J.N.	4.3	WF2	I	4.3+4.1	274	0	E0	P403		MP2	T9	TP7 TP33 TP36 TP41
3396	SLOUČENINA ORGANOKOVOVÁ, TUHÁ, REAGUJÍCÍ S VODOU, HOŘLAVÁ, J.N.	4.3	WF2	II	4.3+4.1	274	500 g	E2	P410 IBC04		MP14	T3	TP33 TP36 TP41
3396	SLOUČENINA ORGANOKOVOVÁ, TUHÁ, REAGUJÍCÍ S VODOU, HOŘLAVÁ, J.N.	4.3	WF2	III	4.3+4.1	274	1 kg	E1	P410 IBC06		MP14	T1	TP33 TP36 TP41
3397	SLOUČENINA ORGANOKOVOVÁ, TUHÁ, REAGUJÍCÍ S VODOU, SCHOPNÁ SAMOOHŘEVU, J.N.	4.3	WS	I	4.3+4.2	274	0	E0	P403		MP2	T9	TP7 TP33 TP36 TP41
3397	SLOUČENINA ORGANOKOVOVÁ, TUHÁ, REAGUJÍCÍ S VODOU, SCHOPNÁ SAMOOHŘEVU, J.N.	4.3	WS	II	4.3+4.2	274	500 g	E2	P410 IBC04		MP14	T3	TP33 TP36 TP41
3397	SLOUČENINA ORGANOKOVOVÁ, TUHÁ, REAGUJÍCÍ S VODOU, SCHOPNÁ SAMOOHŘEVU, J.N.	4.3	WS	III	4.3+4.2	274	1 kg	E1	P410 IBC06		MP14	T1	TP33 TP36 TP41
3398	SLOUČENINA ORGANOKOVOVÁ, KAPALNÁ, REAGUJÍCÍ S VODOU, J.N.	4.3	W1	I	4.3	274	0	E0	P402		MP2	T13	TP2 TP7 TP36 TP41
3398	SLOUČENINA ORGANOKOVOVÁ, KAPALNÁ, REAGUJÍCÍ S VODOU, J.N.	4.3	W1	II	4.3	274	500 ml	E2	P001 IBC01		MP15	T7	TP2 TP7 TP36 TP41
3398	SLOUČENINA ORGANOKOVOVÁ, KAPALNÁ, REAGUJÍCÍ S VODOU, J.N.	4.3	W1	III	4.3	274	1 L	E1	P001 IBC02		MP15	T7	TP2 TP7 TP36 TP41
3399	SLOUČENINA ORGANOKOVOVÁ, KAPALNÁ, REAGUJÍCÍ S VODOU, HOŘLAVÁ, J.N.	4.3	WF1	I	4.3+3	274	0	E0	P402		MP2	T13	TP2 TP7 TP36 TP41

Cisterny ADR		Vozidla pro přepravu v cisternách	Přepravní kategorie (Kód omezení pro tunely)	Zvláštní ustanovení pro				Identifikační číslo nebezpečnosti	UN číslo	Pojmenování a popis
Kód cisterny	Zvláštní ustanovení			přepravu kusů	přepravu ve volně loženém stavu	nakládku vykládku a manipulaci	provoz			
4.3	4.3.5, 6.8.4	9.1.1.2	1.1.3.6 (8.6)	7.2.4	7.3.3	7.5.11	8.5	5.3.2.3		3.1.2
(12)	(13)	(14)	(15)	(16)	(17)	(18)	(19)	(20)	(1)	(2)
L21DH	TU4 TU14 TU22 TC1 TE21 TM1	AT	0 (B/E)	V1			S20	X432	3393	SLOUČENINA ORGANOKOVOVÁ, TUHÁ, PYROFORNÍ, REAGUJÍCÍ S VODOU, J.N.
L21DH	TU4 TU14 TU22 TC1 TE21 TM1	AT	0 (B/E)	V1			S20	X333	3394	SLOUČENINA ORGANOKOVOVÁ, KAPALNÁ, PYROFORNÍ, REAGUJÍCÍ S VODOU, J.N.
S10AN L10DH	TU4 TU14 TU22 TE21 TM2	AT	1 (B/E)	V1		CV23	S20	X423	3395	SLOUČENINA ORGANOKOVOVÁ, TUHÁ, REAGUJÍCÍ S VODOU, J.N.
SGAN L4DH	TU14 TE21 TM2	AT	2 (D/E)	V1		CV23		423	3395	SLOUČENINA ORGANOKOVOVÁ, TUHÁ, REAGUJÍCÍ S VODOU, J.N.
SGAN L4DH	TU14 TE21 TM2	AT	3 (E)	V1		CV23		423	3395	SLOUČENINA ORGANOKOVOVÁ, TUHÁ, REAGUJÍCÍ S VODOU, J.N.
S10AN L10DH	TU4 TU14 TU22 TE21 TM2	AT	0 (B/E)	V1		CV23	S20	X423	3396	SLOUČENINA ORGANOKOVOVÁ, TUHÁ, REAGUJÍCÍ S VODOU, HOŘLAVÁ, J.N.
SGAN L4DH	TU14 TE21 TM2	AT	0 (D/E)	V1		CV23		423	3396	SLOUČENINA ORGANOKOVOVÁ, TUHÁ, REAGUJÍCÍ S VODOU, HOŘLAVÁ, J.N.
SGAN L4DH	TU14 TE21 TM2	AT	0 (E)	V1		CV23		423	3396	SLOUČENINA ORGANOKOVOVÁ, TUHÁ, REAGUJÍCÍ S VODOU, HOŘLAVÁ, J.N.
S10AN L10DH	TU14 TE21 TM2	AT	1 (B/E)	V1		CV23	S20	X423	3397	SLOUČENINA ORGANOKOVOVÁ, TUHÁ, REAGUJÍCÍ S VODOU, SCHOPNÁ SAMOOHŘEVU, J.N.
SGAN L4DH		AT	2 (D/E)	V1		CV23		423	3397	SLOUČENINA ORGANOKOVOVÁ, TUHÁ, REAGUJÍCÍ S VODOU, SCHOPNÁ SAMOOHŘEVU, J.N.
SGAN L4DH		AT	3 (E)	V1		CV23		423	3397	SLOUČENINA ORGANOKOVOVÁ, TUHÁ, REAGUJÍCÍ S VODOU, SCHOPNÁ SAMOOHŘEVU, J.N.
L10DH	TU4 TU14 TU22 TE21 TM2	AT	0 (B/E)	V1		CV23	S20	X323	3398	SLOUČENINA ORGANOKOVOVÁ, KAPALNÁ, REAGUJÍCÍ S VODOU, J.N.
L4DH	TU14 TE21 TM2	AT	0 (D/E)	V1		CV23		323	3398	SLOUČENINA ORGANOKOVOVÁ, KAPALNÁ, REAGUJÍCÍ S VODOU, J.N.
L4DH	TU14 TE21 TM2	AT	0 (E)	V1		CV23		323	3398	SLOUČENINA ORGANOKOVOVÁ, KAPALNÁ, REAGUJÍCÍ S VODOU, J.N.
L10DH	TU4 TU14 TU22 TE21 TM2	FL	0 (B/E)	V1		CV23	S2 S20	X323	3399	SLOUČENINA ORGANOKOVOVÁ, KAPALNÁ, REAGUJÍCÍ S VODOU, HOŘLAVÁ, J.N.

UN číslo	Pojmenování a popis	Třída	Klasifikační kód	Obalová skupina	Bezpečnostní značky	Zvláštní ustanovení	Omezení a vyňatí množství		Balení			Přemístitelné cisterny a kontejnery pro volně ložené látky	
							(7a)	(7b)	Pokyny pro balení	Zvláštní ustanovení pro obaly	Ustanovení o společném balení	Pokyny	Zvláštní ustanovení
	3.1.2	2.2	2.2	2.1.1.3	5.2.2	3.3	3.4	3.5.1.2	4.1.4	4.1.4	4.1.10	4.2.5.2, 7.3.2	4.2.5.3
(1)	(2)	(3a)	(3b)	(4)	(5)	(6)	(7a)	(7b)	(8)	(9a)	(9b)	(10)	(11)
3399	SLOUČENINA ORGANOKOVOVÁ, KAPALNÁ, REAGUJÍCÍ S VODOU, HOŘLAVÁ, J.N.	4.3	WF1	II	4.3+3	274	500 ml	E2	P001 IBC01		MP15	T7	TP2 TP7 TP36 TP41
3399	SLOUČENINA ORGANOKOVOVÁ, KAPALNÁ, REAGUJÍCÍ S VODOU, HOŘLAVÁ, J.N.	4.3	WF1	III	4.3+3	274	1 L	E1	P001 IBC02 R001		MP15	T7	TP2 TP7 TP36 TP41
3400	SLOUČENINA ORGANOKOVOVÁ, TUHÁ, SCHOPNÁ SAMOOHŘEVU, J.N.	4.2	S5	II	4.2	274	500 g	E2	P410 IBC06		MP14	T3	TP33 TP36
3400	SLOUČENINA ORGANOKOVOVÁ, TUHÁ, SCHOPNÁ SAMOOHŘEVU, J.N.	4.2	S5	III	4.2	274	1 kg	E1	P002 IBC08		MP14	T1	TP33 TP36
3401	AMALGAM ALKALICKÝCH KOVŮ, TUHÝ	4.3	W2	I	4.3	182	0	E0	P403		MP2	T9	TP7 TP33
3402	AMALGAM KOVŮ ALKALICKÝCH ZEMIN, TUHÝ	4.3	W2	I	4.3	183 506	0	E0	P403		MP2	T9	TP7 TP33
3403	SLITINY DRASLÍKU, KOVOVÉ, TUHÉ	4.3	W2	I	4.3		0	E0	P403		MP2	T9	TP7 TP33
3404	SLITINY DRASLÍKU A SODÍKU, TUHÉ	4.3	W2	I	4.3		0	E0	P403		MP2	T9	TP7 TP33
3405	CHLOREČNAN BARNATÝ, ROZTOK	5.1	OT1	II	5.1+6.1		1 L	E2	P504 IBC02		MP2	T4	TP1
3405	CHLOREČNAN BARNATÝ, ROZTOK	5.1	OT1	III	5.1+6.1		5 L	E1	P001 IBC02		MP2	T4	TP1
3406	CHLORISTAN BARNATÝ, ROZTOK	5.1	OT1	II	5.1+6.1		1 L	E2	P504 IBC02		MP2	T4	TP1
3406	CHLORISTAN BARNATÝ, ROZTOK	5.1	OT1	III	5.1+6.1		5 L	E1	P001 IBC02		MP2	T4	TP1
3407	CHLOREČNANY A CHLORID HOŘEČNATÝ, SMĚS, ROZTOK	5.1	O1	II	5.1		1 L	E2	P504 IBC02		MP2	T4	TP1
3407	CHLOREČNANY A CHLORID HOŘEČNATÝ, SMĚS, ROZTOK	5.1	O1	III	5.1		5 L	E1	P504 IBC02		MP2	T4	TP1
3408	CHLORISTAN OLOVNATÝ, ROZTOK	5.1	OT1	II	5.1+6.1		1 L	E2	P504 IBC02		MP2	T4	TP1
3408	CHLORISTAN OLOVNATÝ, ROZTOK	5.1	OT1	III	5.1+6.1		5 L	E1	P001 IBC02		MP2	T4	TP1
3409	CHLORNITROBENZENY, KAPALNÉ	6.1	T1	II	6.1	279	100 ml	E4	P001 IBC02		MP15	T7	TP2
3410	HYDROCHLORID 4-CHLOR-o-TOLUIDINU, ROZTOK	6.1	T1	III	6.1		5 L	E1	P001 IBC03 R001		MP19	T4	TP1
3411	2-NAFTYLAMIN (beta-naftylamin), ROZTOK	6.1	T1	II	6.1		100 ml	E4	P001 IBC02		MP15	T7	TP2
3411	2-NAFTYLAMIN (beta-naftylamin), ROZTOK	6.1	T1	III	6.1		5 L	E1	P001 IBC02		MP19	T7	TP2
3412	KYSELINA MRAVENČÍ s více než 10 %, ale nejvíce 85 % hm. kyseliny	8	C3	II	8		1 L	E2	P001 IBC02		MP15	T7	TP2
3412	KYSELINA MRAVENČÍ s více než 5 %, ale nejvíce 10 % hm. kyseliny	8	C3	III	8		5 L	E1	P001 IBC03 LP01 R001		MP19	T4	TP1
3413	KYANID DRASELNÝ, ROZTOK	6.1	T4	I	6.1		0	E5	P001		MP8 MP17	T14	TP2

Cisterny ADR		Vozidla pro přepravu v cisternách	Přepravní kategorie (Kód omezení pro tunely)	Zvláštní ustanovení pro				Identifikační číslo nebezpečnosti	UN číslo	Pojmenování a popis
Kód cisterny	Zvláštní ustanovení			přepravu kusů	přepravu ve volně loženém stavu	nakládku vykládku a manipulaci	provoz			
4.3	4.3.5, 6.8.4	9.1.1.2	1.1.3.6 (8.6)	7.2.4	7.3.3	7.5.11	8.5	5.3.2.3		3.1.2
(12)	(13)	(14)	(15)	(16)	(17)	(18)	(19)	(20)	(1)	(2)
L4DH	TU4 TU14 TU22 TE21 TM2	FL	0 (D/E)	V1		CV23	S2	323	3399	SLOUČENINA ORGANOKOVOVÁ, KAPALNÁ, REAGUJÍCÍ S VODOU, HOŘLAVÁ, J.N.
L4DH	TU14 TE21 TM2	FL	0 (E)	V1		CV23	S2	323	3399	SLOUČENINA ORGANOKOVOVÁ, KAPALNÁ, REAGUJÍCÍ S VODOU, HOŘLAVÁ, J.N.
SGAN L4BN		AT	2 (D/E)	V1				40	3400	SLOUČENINA ORGANOKOVOVÁ, TUHÁ, SCHOPNÁ SAMOOHŘEVU, J.N.
SGAN L4BN		AT	3 (E)	V1				40	3400	SLOUČENINA ORGANOKOVOVÁ, TUHÁ, SCHOPNÁ SAMOOHŘEVU, J.N.
L10BN(+)	TU1 TE5 TT3 TM2	AT	1 (B/E)	V1		CV23	S20	X423	3401	AMALGAM ALKALICKÝCH KOVŮ, TUHÝ
L10BN(+)	TU1 TE5 TT3 TM2	AT	1 (B/E)	V1		CV23	S20	X423	3402	AMALGAM KOVŮ ALKALICKÝCH ZEMIN, TUHÝ
L10BN(+)	TU1 TE5 TT3 TM2	AT	1 (B/E)	V1		CV23	S20	X423	3403	SLITINÝ DRASLÍKU, KOVOVÉ, TUHÉ
L10BN(+)	TU1 TE5 TT3 TM2	AT	1 (B/E)	V1		CV23	S20	X423	3404	SLITINÝ DRASLÍKU A SODÍKU, TUHÉ
L4BN	TU3	AT	2 (E)			CV24 CV28		56	3405	CHLOREČNAN BARNATÝ, ROZTOK
LGBV	TU3	AT	3 (E)			CV24 CV28		56	3405	CHLOREČNAN BARNATÝ, ROZTOK
L4BN	TU3	AT	2 (E)			CV24 CV28		56	3406	CHLORISTAN BARNATÝ, ROZTOK
LGBV	TU3	AT	3 (E)			CV24 CV28		56	3406	CHLORISTAN BARNATÝ, ROZTOK
L4BN	TU3	AT	2 (E)			CV24		50	3407	CHLOREČNANY A CHLORID HOŘEČNATÝ, SMĚS, ROZTOK
LGBV	TU3	AT	3 (E)			CV24		50	3407	CHLOREČNANY A CHLORID HOŘEČNATÝ, SMĚS, ROZTOK
L4BN	TU3	AT	2 (E)			CV24 CV28		56	3408	CHLORISTAN OLOVNATÝ, ROZTOK
LGBV	TU3	AT	3 (E)			CV24 CV28		56	3408	CHLORISTAN OLOVNATÝ, ROZTOK
L4BH	TU15 TE19	AT	2 (D/E)			CV13 CV28	S9 S19	60	3409	CHLORNITROBENZENY, KAPALNÉ
L4BH	TU15 TE19	AT	2 (E)	V12		CV13 CV28	S9	60	3410	HYDROCHLORID 4-CHLOR-o-TOLUIDINU, ROZTOK
L4BH	TU15 TE19	AT	2 (D/E)			CV13 CV28	S9 S19	60	3411	2-NAFTYLAMIN (beta-naftylamin), ROZTOK
L4BH	TU15 TE19	AT	2 (E)			CV13 CV28	S9	60	3411	2-NAFTYLAMIN (beta-naftylamin), ROZTOK
L4BN		AT	2 (E)					80	3412	KYSELINA MRAVENČÍ s více než 10 %, ale nejvíce 85 % hm. kyseliny
L4BN		AT	3 (E)	V12				80	3412	KYSELINA MRAVENČÍ s více než 5 %, ale nejvíce 10 % hm. kyseliny
L10CH	TU14 TU15 TE19 TE21	AT	1 (C/E)			CV1 CV13 CV28	S9 S14	66	3413	KYANID DRASELNÝ, ROZTOK

UN číslo	Pojmenování a popis	Třída	Klasifikační kód	Obalová skupina	Bezpečnostní značky	Zvláštní ustanovení	Omezené a vyňaté množství		Balení			Přemístitelné cisterny a kontejnery pro volně ložené látky	
							3.4	3.5.1.2	Pokyny pro balení	Zvláštní ustanovení pro obaly	Ustanovení o společném balení	Pokyny	Zvláštní ustanovení
	3.1.2	2.2	2.2	2.1.1.3	5.2.2	3.3	3.4	3.5.1.2	4.1.4	4.1.4	4.1.10	4.2.5.2, 7.3.2	4.2.5.3
(1)	(2)	(3a)	(3b)	(4)	(5)	(6)	(7a)	(7b)	(8)	(9a)	(9b)	(10)	(11)
3413	KYANID DRASELNÝ, ROZTOK	6.1	T4	II	6.1		100 ml	E4	P001 IBC02		MP15	T11	TP2 TP27
3413	KYANID DRASELNÝ, ROZTOK	6.1	T4	III	6.1		5 L	E1	P001 IBC03 LP01 R001		MP19	T7	TP2 TP28
3414	KYANID SODNÝ, ROZTOK	6.1	T4	I	6.1		0	E5	P001		MP8 MP17	T14	TP2
3414	KYANID SODNÝ, ROZTOK	6.1	T4	II	6.1		100 ml	E4	P001 IBC02		MP15	T11	TP2 TP27
3414	KYANID SODNÝ, ROZTOK	6.1	T4	III	6.1		5 L	E1	P001 IBC03 LP01 R001		MP19	T7	TP2 TP28
3415	FLUORID SODNÝ, ROZTOK	6.1	T4	III	6.1		5 L	E1	P001 IBC03 LP01 R001		MP19	T4	TP1
3416	CHLORACETOFENON, KAPALNÝ	6.1	T1	II	6.1		0	E0	P001 IBC02		MP15	T7	TP2
3417	XYLYLBROMID, TUHÝ	6.1	T2	II	6.1		0	E4	P002 IBC08	B4	MP10	T3	TP33
3418	2,4-TOLUYLENDIAMIN, ROZTOK	6.1	T1	III	6.1		5 L	E1	P001 IBC03 LP01 R001		MP19	T4	TP1
3419	FLUORID BORITÝ / KYSELINA OCTOVÁ, KOMPLEX, TUHÝ	8	C4	II	8		1 kg	E2	P002 IBC08	B4	MP10	T3	TP33
3420	FLUORID BORITÝ / KYSELINA PROPIONOVÁ, KOMPLEX, TUHÝ	8	C4	II	8		1 kg	E2	P002 IBC08	B4	MP10	T3	TP33
3421	HYDROGENDIFLUORID DRASELNÝ, ROZTOK	8	CT1	II	8+6.1		1 L	E2	P001 IBC02		MP15	T7	TP2
3421	HYDROGENDIFLUORID DRASELNÝ, ROZTOK	8	CT1	III	8+6.1		5 L	E1	P001 IBC03 R001		MP19	T4	TP1
3422	FLUORID DRASELNÝ, ROZTOK	6.1	T4	III	6.1		5 L	E1	P001 IBC03 LP01 R001		MP19	T4	TP1
3423	TETRAMETHYLAMONIUM-HYDROXID, TUHÝ (TETRAMETHYLAMONIUMHYDROXID, TUHÝ)	8	C8	II	8		1 kg	E2	P002 IBC08	B4	MP10	T3	TP33
3424	AMMONIUMDINITRO-o-KRESOLÁT, ROZTOK	6.1	T1	II	6.1		100 ml	E4	P001 IBC02		MP15	T7	TP2
3424	AMMONIUMDINITRO-o-KRESOLÁT, ROZTOK	6.1	T1	III	6.1		5 L	E1	P001 IBC02		MP19	T7	TP2
3425	KYSELINA BROMOCTOVÁ, TUHÁ	8	C4	II	8		1 kg	E2	P002 IBC08	B4	MP10	T3	TP33
3426	AKRYLAMID, ROZTOK	6.1	T1	III	6.1		5 L	E1	P001 IBC03 LP01 R001		MP19	T4	TP1
3427	CHLORBENZYLCHLORIDY, TUHÉ	6.1	T2	III	6.1		5 kg	E1	P002 IBC08 LP02 R001	B3	MP10	T1	TP33
3428	3-CHLOR-4-METHYLFENYLISOKYANÁT, TUHÝ	6.1	T2	II	6.1		500 g	E4	P002 IBC08	B4	MP10	T3	TP33
3429	CHLORTOLUIDINY, KAPALNÉ	6.1	T1	III	6.1		5 L	E1	P001 IBC03 LP01 R001		MP19	T4	TP1

Cisterny ADR		Vozidla pro přepravu v cisternách	Přepravní kategorie (Kód omezení pro tunely)	Zvláštní ustanovení pro				Identifikační číslo nebezpečnosti	UN číslo	Pojmenování a popis
Kód cisterny	Zvláštní ustanovení			přepravu kusů	přepravu ve volně loženém stavu	nakládku vykládku a manipulaci	provoz			
4.3	4.3.5, 6.8.4	9.1.1.2	1.1.3.6 (8.6)	7.2.4	7.3.3	7.5.11	8.5	5.3.2.3	3.1.2	
(12)	(13)	(14)	(15)	(16)	(17)	(18)	(19)	(20)	(1)	(2)
L4BH	TU15 TE19	AT	2 (D/E)			CV13 CV28	S9 S19	60	3413	KYANID DRASELNÝ, ROZTOK
L4BH	TU15 TE19	AT	2 (E)	V12		CV13 CV28	S9	60	3413	KYANID DRASELNÝ, ROZTOK
L10CH	TU14 TU15 TE19 TE21	AT	1 (C/E)			CV1 CV13 CV28	S9 S14	66	3414	KYANID SODNÝ, ROZTOK
L4BH	TU15 TE19	AT	2 (D/E)			CV13 CV28	S9 S19	60	3414	KYANID SODNÝ, ROZTOK
L4BH	TU15 TE19	AT	2 (E)	V12		CV13 CV28	S9	60	3414	KYANID SODNÝ, ROZTOK
L4BH	TU15 TE19	AT	2 (E)	V12		CV13 CV28	S9	60	3415	FLUORID SODNÝ, ROZTOK
L4BH	TU15 TE19	AT	2 (D/E)			CV13 CV28	S9 S19	60	3416	CHLORACETOFENON, KAPALNÝ
SGAH L4BH	TU15 TE19	AT	2 (D/E)	V11		CV13 CV28	S9 S19	60	3417	XYLYLBROMID, TUHÝ
L4BH	TU15 TE19	AT	2 (E)	V12		CV13 CV28	S9	60	3418	2,4-TOLUYLENDIAMIN, ROZTOK
SGAN L4BN		AT	2 (E)	V11				80	3419	FLUORID BORITÝ / KYSELINA OCTOVÁ, KOMPLEX, TUHÝ
SGAN L4BN		AT	2 (E)	V11				80	3420	FLUORID BORITÝ / KYSELINA PROPIONOVÁ, KOMPLEX, TUHÝ
L4DH	TU14 TE21	AT	2 (E)			CV13 CV28		86	3421	HYDROGENDIFLUORID DRASELNÝ, ROZTOK
L4DH	TU14 TE21	AT	3 (E)	V12		CV13 CV28		86	3421	HYDROGENDIFLUORID DRASELNÝ, ROZTOK
L4BH	TU15 TE19	AT	2 (E)	V12		CV13 CV28	S9	60	3422	FLUORID DRASELNÝ, ROZTOK
SGAN L4BN		AT	2 (E)	V11				80	3423	TETRAMETHYLAMONIUM-HYDROXID, TUHÝ (TETRAMETHYLAMONIUMHYDROXID, TUHÝ)
L4BH	TU15 TE19	AT	2 (D/E)			CV13 CV28	S9 S19	60	3424	AMMONIUMDINITRO-o-KRESOLÁT, ROZTOK
L4BH	TU15 TE19	AT	2 (E)			CV13 CV28	S9	60	3424	AMMONIUMDINITRO-o-KRESOLÁT, ROZTOK
SGAN L4BN		AT	2 (E)	V11				80	3425	KYSELINA BROMOCTOVÁ, TUHÁ
L4BH	TU15 TE19	AT	2 (E)	V12		CV13 CV28	S9	60	3426	AKRYLAMID, ROZTOK
SGAH L4BH	TU15 TE19	AT	2 (E)		VC1 VC2 AP7	CV13 CV28	S9	60	3427	CHLORBENZYLCHLORIDY, TUHÉ
SGAH L4BH	TU15 TE19	AT	2 (D/E)	V11		CV13 CV28	S9 S19	60	3428	3-CHLOR-4-METHYLFENYLISOKYANÁT, TUHÝ
L4BH	TU15 TE19	AT	2 (E)	V12		CV13 CV28	S9	60	3429	CHLORTOLUIDINY, KAPALNÉ

UN číslo	Pojmenování a popis	Třída	Klasifikační kód	Obalová skupina	Bezpečnostní značky	Zvláštní ustanovení	Omezení a vyňaté množství		Balení			Přemístitelné cisterny a kontejnery pro volně ložené látky	
									Pokyny pro balení	Zvláštní ustanovení pro obaly	Ustanovení o společném balení	Pokyny	Zvláštní ustanovení
	3.1.2	2.2	2.2	2.1.1.3	5.2.2	3.3	3.4	3.5.1.2	4.1.4	4.1.4	4.1.10	4.2.5.2, 7.3.2	4.2.5.3
(1)	(2)	(3a)	(3b)	(4)	(5)	(6)	(7a)	(7b)	(8)	(9a)	(9b)	(10)	(11)
3430	XYLENOLY, KAPALNĚ	6.1	T1	II	6.1		100 ml	E4	P001 IBC02		MP15	T7	TP2
3431	NITROBENZOTRIFLUORIDY, TUHÉ	6.1	T2	II	6.1		500 g	E4	P002 IBC08	B4	MP10	T3	TP33
3432	BIFENYLY POLYCHLOROVANÉ, TUHÉ	9	M2	II	9	305	1 kg	E2	P906 IBC08	B4	MP10	T3	TP33
3434	NITROKRESOLY, KAPALNĚ	6.1	T1	III	6.1		5 L	E1	P001 IBC03 LP01 R001		MP19	T4	TP1
3436	HEXAFLUORACETON, HYDRÁT, TUHÝ	6.1	T2	II	6.1		500 g	E4	P002 IBC08	B4	MP10	T3	TP33
3437	CHLORKRESOLY, TUHÉ	6.1	T2	II	6.1		500 g	E4	P002 IBC08	B4	MP10	T3	TP33
3438	alfa-METHYLBENZYLALKOHOL, TUHÝ	6.1	T2	III	6.1		5 kg	E1	P002 IBC08 LP02 R001	B3	MP10	T1	TP33
3439	NITRILY, TUHÉ, TOXICKÉ, J.N.	6.1	T2	I	6.1	274	0	E5	P002 IBC07		MP18	T6	TP33
3439	NITRILY, TUHÉ, TOXICKÉ, J.N.	6.1	T2	II	6.1	274	500 g	E4	P002 IBC08	B4	MP10	T3	TP33
3439	NITRILY, TUHÉ, TOXICKÉ, J.N.	6.1	T2	III	6.1	274	5 kg	E1	P002 IBC08 LP02 R001	B3	MP10	T1	TP33
3440	SLOUČENINA SELENU, KAPALNÁ, J.N.	6.1	T4	I	6.1	274 563	0	E5	P001		MP8 MP17	T14	TP2 TP27
3440	SLOUČENINA SELENU, KAPALNÁ, J.N.	6.1	T4	II	6.1	274 563	100 ml	E4	P001 IBC02		MP15	T11	TP2 TP27
3440	SLOUČENINA SELENU, KAPALNÁ, J.N.	6.1	T4	III	6.1	274 563	5 L	E1	P001 IBC03 R001		MP19	T7	TP1 TP28
3441	CHLORDINITROBENZENY, TUHÉ	6.1	T2	II	6.1	279	500 g	E4	P002 IBC08	B4	MP10	T3	TP33
3442	DICHLORANILÍNY, TUHÉ	6.1	T2	II	6.1	279	500 g	E4	P002 IBC08	B4	MP10	T3	TP33
3443	DINITROBENZENY, TUHÉ	6.1	T2	II	6.1		500 g	E4	P002 IBC08	B4	MP10	T3	TP33
3444	HYDROCHLORID NIKOTINU, TUHÝ	6.1	T2	II	6.1	43	500 g	E4	P002 IBC08	B4	MP10	T3	TP33
3445	SÍRAN NIKOTINU, TUHÝ	6.1	T2	II	6.1		500 g	E4	P002 IBC08	B4	MP10	T3	TP33
3446	NITROTOLUENY, TUHÉ	6.1	T2	II	6.1		500 g	E4	P002 IBC08	B4	MP10	T3	TP33
3447	NITROXYLENY, TUHÉ	6.1	T2	II	6.1		500 g	E4	P002 IBC08	B4	MP10	T3	TP33
3448	LÁTKA PRO PŘÍPRAVU SLZNÉHO PLYNU, TUHÁ, J.N.	6.1	T2	I	6.1	274	0	E0	P002		MP18	T6	TP33
3448	LÁTKA PRO PŘÍPRAVU SLZNÉHO PLYNU, TUHÁ, J.N.	6.1	T2	II	6.1	274	0	E0	P002 IBC08	B4	MP10	T3	TP33
3449	BROMBENZYLKYANID, TUHÝ	6.1	T2	I	6.1	138	0	E5	P002		MP18	T6	TP33
3450	DIFENYLCHLORARSIN, TUHÝ	6.1	T3	I	6.1		0	E0	P002 IBC07		MP18	T6	TP33
3451	TOLUIDINY, TUHÉ	6.1	T2	II	6.1	279	500 g	E4	P002 IBC08	B4	MP10	T3	TP33

Cisterny ADR		Vozidla pro přepravu v cisternách	Přepravní kategorie (Kód omezení pro tunely)	Zvláštní ustanovení pro				Identifikační číslo nebezpečnosti	UN číslo	Pojmenování a popis
Kód cisterny	Zvláštní ustanovení			přepravu kusů	přepravu ve volně loženém stavu	nakládku vykládku a manipulaci	provoz			
4.3	4.3.5, 6.8.4	9.1.1.2	1.1.3.6 (8.6)	7.2.4	7.3.3	7.5.11	8.5	5.3.2.3	3.1.2	
(12)	(13)	(14)	(15)	(16)	(17)	(18)	(19)	(20)	(1)	(2)
L4BH	TU15 TE19	AT	2 (D/E)			CV13 CV28	S9 S19	60	3430	XYLENOLY, KAPALNÉ
SGAH L4BH	TU15 TE19	AT	2 (D/E)	V11		CV13 CV28	S9 S19	60	3431	NITROBENZOTRIFLUORIDY, TUHÉ
S4AH L4BH	TU15	AT	0 (D/E)	V11	VC1 VC2 AP9	CV1 CV13 CV28	S19	90	3432	BIFENYLY POLYCHLOROVANÉ, TUHÉ
L4BH	TU15 TE19	AT	2 (E)	V12		CV13 CV28	S9	60	3434	NITROKRESOLY, KAPALNÉ
SGAH L4BH	TU15 TE19	AT	2 (D/E)	V11		CV13 CV28	S9 S19	60	3436	HEXAFLUORACETON, HYDRÁT, TUHÝ
SGAH L4BH	TU15 TE19	AT	2 (D/E)	V11		CV13 CV28	S9 S19	60	3437	CHLORKRESOLY, TUHÉ
SGAH L4BH	TU15 TE19	AT	2 (E)		VC1 VC2 AP7	CV13 CV28	S9	60	3438	alfa-METHYLBENZYLALKOHOL, TUHÝ
S10AH L10CH	TU14 TU15 TE19 TE21	AT	1 (C/E)	V10		CV1 CV13 CV28	S9 S14	66	3439	NITRILY, TUHÉ, TOXICKÉ, J.N.
SGAH L4BH	TU15 TE19	AT	2 (D/E)	V11		CV13 CV28	S9 S19	60	3439	NITRILY, TUHÉ, TOXICKÉ, J.N.
SGAH L4BH	TU15 TE19	AT	2 (E)		VC1 VC2 AP7	CV13 CV28	S9	60	3439	NITRILY, TUHÉ, TOXICKÉ, J.N.
L10CH	TU14 TU15 TE19 TE21	AT	1 (C/E)			CV1 CV13 CV28	S9 S14	66	3440	SLOUČENINA SELENU, KAPALNÁ, J.N.
L4BH	TU15 TE19	AT	2 (D/E)			CV13 CV28	S9 S19	60	3440	SLOUČENINA SELENU, KAPALNÁ, J.N.
L4BH	TU15 TE19	AT	2 (E)	V12		CV13 CV28	S9	60	3440	SLOUČENINA SELENU, KAPALNÁ, J.N.
SGAH L4BH	TU15 TE19	AT	2 (D/E)	V11		CV13 CV28	S9 S19	60	3441	CHLORDINITROBENZENY, TUHÉ
SGAH L4BH	TU15 TE19	AT	2 (D/E)	V11		CV13 CV28	S9 S19	60	3442	DICHLORANILINY, TUHÉ
SGAH L4BH	TU15 TE19	AT	2 (D/E)	V11		CV13 CV28	S9 S19	60	3443	DINITROBENZENY, TUHÉ
SGAH	TU15 TE19	AT	2 (D/E)	V11		CV13 CV28	S9 S19	60	3444	HYDROCHLORID NIKOTINU, TUHÝ
SGAH	TU15 TE19	AT	2 (D/E)	V11		CV13 CV28	S9 S19	60	3445	SÍRAN NIKOTINU, TUHÝ
SGAH L4BH	TU15 TE19	AT	2 (D/E)	V11		CV13 CV28	S9 S19	60	3446	NITROTOLUENY, TUHÉ
SGAH L4BH	TU15 TE19	AT	2 (D/E)	V11		CV13 CV28	S9 S19	60	3447	NITROXYLENY, TUHÉ
S10AH L10CH	TU14 TU15 TE19 TE21	AT	1 (C/E)			CV1 CV13 CV28	S9 S14	66	3448	LÁTKA PRO PŘÍPRAVU SLZNÉHO PLYNU, TUHÁ, J.N.
SGAH L4BH	TU15 TE19	AT	2 (D/E)	V11		CV13 CV28	S9 S19	60	3448	LÁTKA PRO PŘÍPRAVU SLZNÉHO PLYNU, TUHÁ, J.N.
S10AH L10CH	TU15 TE19	AT	1 (C/E)			CV1 CV13 CV28	S9 S14	66	3449	BROMBENZYLKYANID, TUHÝ
S10AH L10CH	TU15 TE19	AT	1 (C/E)	V10		CV1 CV13 CV28	S9 S14	66	3450	DIFENYLCHLORARSIN, TUHÝ
SGAH L4BH	TU15 TE19	AT	2 (D/E)	V11		CV13 CV28	S9 S19	60	3451	TOLUIDINY, TUHÉ

UN číslo	Pojmenování a popis	Třída	Klasifikační kód	Obalová skupina	Bezpečnostní značky	Zvláštní ustanovení	Omezené a vyňaté množství		Balení			Přemístitelné cisterny a kontejnery pro volně ložené látky	
							3.4	3.5.1.2	Pokyny pro balení	Zvláštní ustanovení pro obaly	Ustanovení o společném balení	Pokyny	Zvláštní ustanovení
	3.1.2	2.2	2.2	2.1.1.3	5.2.2	3.3	3.4	3.5.1.2	4.1.4	4.1.4	4.1.10	4.2.5.2, 7.3.2	4.2.5.3
(1)	(2)	(3a)	(3b)	(4)	(5)	(6)	(7a)	(7b)	(8)	(9a)	(9b)	(10)	(11)
3452	XYLIDINY, TUHÉ	6.1	T2	II	6.1		500 g	E4	P002 IBC08	B4	MP10	T3	TP33
3453	KYSELINA FOSFOREČNÁ, TUHÁ	8	C2	III	8		5 kg	E1	P002 IBC08 LP02 R001	B3	MP10	T1	TP33
3454	DINITROTOLUENY, TUHÉ	6.1	T2	II	6.1		500 g	E4	P002 IBC08	B4	MP10	T3	TP33
3455	KRESOLY, TUHÉ	6.1	TC2	II	6.1+8		500 g	E4	P002 IBC08	B4	MP10	T3	TP33
3456	KYSELINA NITROSYLSÍROVÁ, TUHÁ	8	C2	II	8		1 kg	E2	P002 IBC08	B4	MP10	T3	TP33
3457	CHLORNITROTOLUENY, TUHÉ	6.1	T2	III	6.1		5 kg	E1	P002 IBC08 LP02 R001	B3	MP10	T1	TP33
3458	NITROANISOLY, TUHÉ	6.1	T2	III	6.1	279	5 kg	E1	P002 IBC08 LP02 R001	B3	MP10	T1	TP33
3459	NITROBROMBENZENY, TUHÉ	6.1	T2	III	6.1		5 kg	E1	P002 IBC08 LP02 R001	B3	MP10	T1	TP33
3460	N-ETHYLBENZYL TOLUIDIN, TUHÝ	6.1	T2	III	6.1		5 kg	E1	P002 IBC08 LP02 R001	B3	MP10	T1	TP33
3462	TOXINY, ZÍSKANÉ Z ŽIVÝCH ORGANISMŮ, TUHÉ, J.N.	6.1	T2	I	6.1	210 274	0	E5	P002 IBC07		MP18	T6	TP33
3462	TOXINY, ZÍSKANÉ Z ŽIVÝCH ORGANISMŮ, TUHÉ, J.N.	6.1	T2	II	6.1	210 274	500 g	E4	P002 IBC08	B4	MP10	T3	TP33
3462	TOXINY, ZÍSKANÉ Z ŽIVÝCH ORGANISMŮ, TUHÉ, J.N.	6.1	T2	III	6.1	210 274	5 kg	E1	P002 IBC08 R001	B3	MP10	T1	TP33
3463	KYSELINA PROPIONOVÁ s více než 90 % hm. kyseliny	8	CF1	II	8+3		1 L	E2	P001 IBC02		MP15	T7	TP2
3464	SLOUČENINA FOSFORU, ORGANICKÁ, TUHÁ, TOXICKÁ, J.N.	6.1	T2	I	6.1	43 274	0	E5	P002 IBC07		MP18	T6	TP33
3464	SLOUČENINA FOSFORU, ORGANICKÁ, TUHÁ, TOXICKÁ, J.N.	6.1	T2	II	6.1	43 274	500 g	E4	P002 IBC08	B4	MP10	T3	TP33
3464	SLOUČENINA FOSFORU, ORGANICKÁ, TUHÁ, TOXICKÁ, J.N.	6.1	T2	III	6.1	43 274	5 kg	E1	P002 IBC08 LP02 R001	B3	MP10	T1	TP33
3465	SLOUČENINA ARSENU, ORGANICKÁ, TUHÁ, J.N.	6.1	T3	I	6.1	274	0	E5	P002 IBC07		MP18	T6	TP33
3465	SLOUČENINA ARSENU, ORGANICKÁ, TUHÁ, J.N.	6.1	T3	II	6.1	274	500 g	E4	P002 IBC08	B4	MP10	T3	TP33
3465	SLOUČENINA ARSENU, ORGANICKÁ, TUHÁ, J.N.	6.1	T3	III	6.1	274	5 kg	E1	P002 IBC08 LP02 R001	B3	MP10	T1	TP33
3466	KARBONYLY KOVŮ, TUHÉ, J.N.	6.1	T3	I	6.1	274 562	0	E5	P002 IBC07		MP18	T6	TP33
3466	KARBONYLY KOVŮ, TUHÉ, J.N.	6.1	T3	II	6.1	274 562	500 g	E4	P002 IBC08	B4	MP10	T3	TP33

Cisterny ADR		Vozidla pro přepravu v cisternách	Přepravní kategorie (Kód omezení pro tunely)	Zvláštní ustanovení pro				Identifikační číslo nebezpečnosti	UN číslo	Pojmenování a popis
Kód cisterny	Zvláštní ustanovení			přepravu kusů	přepravu ve volně loženém stavu	nakládku vykládku a manipulaci	provoz			
4.3	4.3.5, 6.8.4	9.1.1.2	1.1.3.6 (8.6)	7.2.4	7.3.3	7.5.11	8.5	5.3.2.3		3.1.2
(12)	(13)	(14)	(15)	(16)	(17)	(18)	(19)	(20)	(1)	(2)
SGAH L4BH	TU15 TE19	AT	2 (D/E)	V11		CV13 CV28	S9 S19	60	3452	XYLIDINY, TUHÉ
SGAV L4BN		AT	3 (E)		VC1 VC2 AP7			80	3453	KYSELINA FOSFOREČNÁ, TUHÁ
SGAH L4BH	TU15 TE19	AT	2 (D/E)	V11		CV13 CV28	S9 S19	60	3454	DINITROTOLUENY, TUHÉ
SGAH L4BH	TU15 TE19	AT	2 (D/E)	V11		CV13 CV28	S9 S19	68	3455	KRESOLY, TUHÉ
SGAN L4BN		AT	2 (E)	V11				X80	3456	KYSELINA NITROSYLSÍROVÁ, TUHÁ
SGAH L4BH	TU15 TE19	AT	2 (E)		VC1 VC2 AP7	CV13 CV28	S9	60	3457	CHLORNITROTOLUENY, TUHÉ
SGAH L4BH	TU15 TE19	AT	2 (E)		VC1 VC2 AP7	CV13 CV28	S9	60	3458	NITROANISOLY, TUHÉ
SGAH L4BH	TU15 TE19	AT	2 (E)		VC1 VC2 AP7	CV13 CV28	S9	60	3459	NITROBROMBENZENY, TUHÉ
SGAH L4BH	TU15 TE19	AT	2 (E)		VC1 VC2 AP7	CV13 CV28	S9	60	3460	N-ETHYLBENZYL TOLUIDIN, TUHÝ
S10AH L10CH	TU15 TE19	AT	1 (C/E)	V10		CV1 CV13 CV28	S9 S14	66	3462	TOXINY, ZÍSKANÉ Z ŽIVÝCH ORGANISMŮ, TUHÉ, J.N.
SGAH L4BH	TU15 TE19	AT	2 (D/E)	V11		CV13 CV28	S9 S19	60	3462	TOXINY, ZÍSKANÉ Z ŽIVÝCH ORGANISMŮ, TUHÉ, J.N.
SGAH L4BH	TU15 TE19	AT	2 (E)		VC1 VC2 AP7	CV13 CV28	S9	60	3462	TOXINY, ZÍSKANÉ Z ŽIVÝCH ORGANISMŮ, TUHÉ, J.N.
L4BN		FL	2 (D/E)				S2	83	3463	KYSELINA PROPIONOVÁ s více než 90 % hm. kyseliny
S10AH L10CH	TU14 TU15 TE19 TE21	AT	1 (C/E)	V10		CV1 CV13 CV28	S9 S14	66	3464	SLOUČENINA FOSFORU, ORGANICKÁ, TUHÁ, TOXICKÁ, J.N.
SGAH L4BH	TU15 TE19	AT	2 (D/E)	V11		CV13 CV28	S9 S19	60	3464	SLOUČENINA FOSFORU, ORGANICKÁ, TUHÁ, TOXICKÁ, J.N.
SGAH L4BH	TU15 TE19	AT	2 (E)		VC1 VC2 AP7	CV13 CV28	S9	60	3464	SLOUČENINA FOSFORU, ORGANICKÁ, TUHÁ, TOXICKÁ, J.N.
S10AH L10CH	TU14 TU15 TE19 TE21	AT	1 (C/E)	V10		CV1 CV13 CV28	S9 S14	66	3465	SLOUČENINA ARSENU, ORGANICKÁ, TUHÁ, J.N.
SGAH L4BH	TU15 TE19	AT	2 (D/E)	V11		CV13 CV28	S9 S19	60	3465	SLOUČENINA ARSENU, ORGANICKÁ, TUHÁ, J.N.
SGAH L4BH	TU15 TE19	AT	2 (E)		VC1 VC2 AP7	CV13 CV28	S9	60	3465	SLOUČENINA ARSENU, ORGANICKÁ, TUHÁ, J.N.
S10AH L10CH	TU14 TU15 TE19 TE21	AT	1 (C/E)	V10		CV1 CV13 CV28	S9 S14	66	3466	KARBONYLY KOVŮ, TUHÉ, J.N.
SGAH L4BH	TU15 TE19	AT	2 (D/E)	V11		CV13 CV28	S9 S19	60	3466	KARBONYLY KOVŮ, TUHÉ, J.N.

UN číslo	Pojmenování a popis	Třída	Klasifikační kód	Obalová skupina	Bezpečnostní značky	Zvláštní ustanovení	Omezení a vyňaté množství		Balení			Přemístitelné cisterny a kontejnery pro volně ložené látky	
							(7a)	(7b)	Pokyny pro balení	Zvláštní ustanovení pro obaly	Ustanovení o společném balení	Pokyny	Zvláštní ustanovení
(1)	(2)	(3a)	(3b)	(4)	(5)	(6)	(7a)	(7b)	(8)	(9a)	(9b)	(10)	(11)
	3.1.2	2.2	2.2	2.1.1.3	5.2.2	3.3	3.4	3.5.1.2	4.1.4	4.1.4	4.1.10	4.2.5.2, 7.3.2	4.2.5.3
3466	KARBONYLY KOVŮ, TUHÉ, J.N.	6.1	T3	III	6.1	274 562	5 kg	E1	P002 IBC08 LP02 R001	B3	MP10	T1	TP33
3467	SLOUČENINA ORGANOKOVOVÁ, TUHÁ, TOXICKÁ, J.N.	6.1	T3	I	6.1	274 562	0	E5	P002 IBC07		MP18	T6	TP33
3467	SLOUČENINA ORGANOKOVOVÁ, TUHÁ, TOXICKÁ, J.N.	6.1	T3	II	6.1	274 562	500 g	E4	P002 IBC08	B4	MP10	T3	TP33
3467	SLOUČENINA ORGANOKOVOVÁ, TUHÁ, TOXICKÁ, J.N.	6.1	T3	III	6.1	274 562	5 kg	E1	P002 IBC08 LP02 R001	B3	MP10	T1	TP33
3468	VODÍK V ZÁSOBNÍKOVÉM SYSTÉMU HYDRIDU KOVU nebo VODÍK V ZÁSOBNÍKOVÉM SYSTÉMU HYDRIDU KOVU OBSAŽENÝ V ZAŘÍZENÍ nebo VODÍK V ZÁSOBNÍKOVÉM SYSTÉMU HYDRIDU KOVU BALENÝ SE ZAŘÍZENÍM	2	1F		2.1	321 356	0	E0	P205		MP9		
3469	BARVA, HOŘLAVÁ, ŽÍRAVÁ (včetně barev, laků, emailů, mořidel, šelaku, fermeží, leštidel, kapalných plnidel a kapalných základových složek laků) nebo LÁTKA POMOČNÁ K VÝROBĚ BAREV, HOŘLAVÁ, ŽÍRAVÁ (včetně ředidel a složek odstraňovačů)	3	FC	I	3+8	163 367	0	E0	P001		MP7 MP17	T11	TP2 TP27
3469	BARVA, HOŘLAVÁ, ŽÍRAVÁ (včetně barev, laků, emailů, mořidel, šelaku, fermeží, leštidel, kapalných plnidel a kapalných základových složek laků) nebo LÁTKA POMOČNÁ K VÝROBĚ BAREV, HOŘLAVÁ, ŽÍRAVÁ (včetně ředidel a složek odstraňovačů)	3	FC	II	3+8	163 367	1 L	E2	P001 IBC02		MP19	T7	TP2 TP8 TP28
3469	BARVA, HOŘLAVÁ, ŽÍRAVÁ (včetně barev, laků, emailů, mořidel, šelaku, fermeží, leštidel, kapalných plnidel a kapalných základových složek laků) nebo LÁTKA POMOČNÁ K VÝROBĚ BAREV, HOŘLAVÁ, ŽÍRAVÁ (včetně ředidel a složek odstraňovačů)	3	FC	III	3+8	163 367	5 L	E1	P001 IBC03 R001		MP19	T4	TP1 TP29
3470	BARVA, ŽÍRAVÁ, HOŘLAVÁ (včetně barev, laků, emailů, mořidel, šelaku, fermeží, leštidel, kapalných plnidel a kapalných základových složek laků) nebo LÁTKA POMOČNÁ K VÝROBĚ BAREV, ŽÍRAVÁ, HOŘLAVÁ (včetně ředidel a složek odstraňovačů)	8	CF1	II	8+3	163 367	1 L	E2	P001 IBC02		MP15	T7	TP2 TP8 TP28
3471	HYDROGENDIFLUORIDY, ROZTOK, J.N.	8	CT1	II	8+6.1		1 L	E2	P001 IBC02		MP15	T7	TP2
3471	HYDROGENDIFLUORIDY, ROZTOK, J.N.	8	CT1	III	8+6.1		5 L	E1	P001 IBC03 R001		MP19	T4	TP1
3472	KYSELINA KROTONOVÁ, KAPALNÁ	8	C3	III	8		5 L	E1	P001 IBC03 LP01 R001		MP19	T4	TP1

Cisterny ADR		Vozidla pro přepravu v cisternách	Přepravní kategorie (Kód omezení pro tunely)	Zvláštní ustanovení pro				Identifikační číslo nebezpečnosti	UN číslo	Pojmenování a popis
Kód cisterny	Zvláštní ustanovení			přepravu kusů	přepravu ve volně loženém stavu	nakládku vykládku a manipulaci	provoz			
4.3	4.3.5, 6.8.4	9.1.1.2	1.1.3.6 (8.6)	7.2.4	7.3.3	7.5.11	8.5	5.3.2.3		3.1.2
(12)	(13)	(14)	(15)	(16)	(17)	(18)	(19)	(20)	(1)	(2)
SGAH L4BH	TU15 TE19	AT	2 (E)		VC1 VC2 AP7	CV13 CV28	S9	60	3466	KARBONYLY KOVŮ, TUHÉ, J.N.
S10AH L10CH	TU14 TU15 TE19 TE21	AT	1 (C/E)	V10		CV1 CV13 CV28	S9 S14	66	3467	SLOUČENINA ORGANOKOVOVÁ, TUHÁ, TOXICKÁ, J.N.
SGAH L4BH	TU15 TE19	AT	2 (D/E)	V11		CV13 CV28	S9 S19	60	3467	SLOUČENINA ORGANOKOVOVÁ, TUHÁ, TOXICKÁ, J.N.
SGAH L4BH	TU15 TE19	AT	2 (E)		VC1 VC2 AP7	CV13 CV28	S9	60	3467	SLOUČENINA ORGANOKOVOVÁ, TUHÁ, TOXICKÁ, J.N.
			2 (D)			CV9 CV10 CV36	S2 S20		3468	VODÍK V ZÁSOBNÍKOVÉM SYSTÉMU HYDRIDU KOVU nebo VODÍK V ZÁSOBNÍKOVÉM SYSTÉMU HYDRIDU KOVU OBSAŽENÝ V ZAŘÍZENÍ nebo VODÍK V ZÁSOBNÍKOVÉM SYSTÉMU HYDRIDU KOVU BALENÝ SE ZAŘÍZENÍM
L10CH	TU14 TE21	FL	1 (C/E)				S2 S20	338	3469	BARVA, HOŘLAVÁ, ŽÍRAVÁ (včetně barev, laků, emailů, mořidel, šelaku, fermeží, leštidel, kapalných plnidel a kapalných základových složek laků) nebo LÁTKA POMOČNÁ K VÝROBĚ BAREV, HOŘLAVÁ, ŽÍRAVÁ (včetně ředidel a složek odstraňovačů)
L4BH		FL	2 (D/E)				S2 S20	338	3469	BARVA, HOŘLAVÁ, ŽÍRAVÁ (včetně barev, laků, emailů, mořidel, šelaku, fermeží, leštidel, kapalných plnidel a kapalných základových složek laků) nebo LÁTKA POMOČNÁ K VÝROBĚ BAREV, HOŘLAVÁ, ŽÍRAVÁ (včetně ředidel a složek odstraňovačů)
L4BN		FL	3 (D/E)	V12			S2	38	3469	BARVA, HOŘLAVÁ, ŽÍRAVÁ (včetně barev, laků, emailů, mořidel, šelaku, fermeží, leštidel, kapalných plnidel a kapalných základových složek laků) nebo LÁTKA POMOČNÁ K VÝROBĚ BAREV, HOŘLAVÁ, ŽÍRAVÁ (včetně ředidel a složek odstraňovačů)
L4BN		FL	2 (D/E)				S2	83	3470	BARVA, ŽÍRAVÁ, HOŘLAVÁ (včetně barev, laků, emailů, mořidel, šelaku, fermeží, leštidel, kapalných plnidel a kapalných základových složek laků) nebo LÁTKA POMOČNÁ K VÝROBĚ BAREV, ŽÍRAVÁ, HOŘLAVÁ (včetně ředidel a složek odstraňovačů)
L4DH	TU14 TE21	AT	2 (E)			CV13 CV28		86	3471	HYDROGENDIFLUORIDY, ROZTOK, J.N.
L4DH	TU14 TE21	AT	3 (E)	V12		CV13 CV28		86	3471	HYDROGENDIFLUORIDY, ROZTOK, J.N.
L4BN		AT	3 (E)	V12				80	3472	KYSELINA KROTONOVÁ, KAPALNÁ

UN číslo	Pojmenování a popis	Třída	Klasifikační kód	Obalová skupina	Bezpečnostní značky	Zvláštní ustanovení	Omezené a vyňaté množství		Balení			Přemístitelné cisterny a kontejnery pro volně ložené látky	
									Pokyny pro balení	Zvláštní ustanovení pro obaly	Ustanovení o společném balení	Pokyny	Zvláštní ustanovení
	3.1.2	2.2	2.2	2.1.1.3	5.2.2	3.3	3.4	3.5.1.2	4.1.4	4.1.4	4.1.10	4.2.5.2, 7.3.2	4.2.5.3
(1)	(2)	(3a)	(3b)	(4)	(5)	(6)	(7a)	(7b)	(8)	(9a)	(9b)	(10)	(11)
3473	ZÁSOBNÍKY DO PALIVOVÝCH ČLÁNKŮ nebo ZÁSOBNÍKY DO PALIVOVÝCH ČLÁNKŮ OBSAŽENÉ V ZAŘÍZENÍ nebo ZÁSOBNÍKY DO PALIVOVÝCH ČLÁNKŮ BALENÉ SE ZAŘÍZENÍM, obsahující hořlavé kapaliny	3	F3		3	328	1 L	E0	P004				
3474	1-HYDROXYBENZOTRIAZOL, MONOHYDRÁT	4.1	D	I	4.1		0	E0	P406	PP48	MP2		
3475	SMĚS ETHANOLU A BENZINU nebo SMĚS ETHANOLU A PALIVA PRO ZÁŽEHOVÉ MOTORY, s více než 10 % ethanolu	3	F1	II	3	333 664	1 L	E2	P001 IBC02		MP19	T4	TP1
3476	ZÁSOBNÍKY DO PALIVOVÝCH ČLÁNKŮ nebo ZÁSOBNÍKY DO PALIVOVÝCH ČLÁNKŮ OBSAŽENÉ V ZAŘÍZENÍ nebo ZÁSOBNÍKY DO PALIVOVÝCH ČLÁNKŮ BALENÉ SE ZAŘÍZENÍM, obsahující látky reagující s vodou	4.3	W3		4.3	328 334	500 ml nebo 500 g	E0	P004				
3477	ZÁSOBNÍKY DO PALIVOVÝCH ČLÁNKŮ nebo ZÁSOBNÍKY DO PALIVOVÝCH ČLÁNKŮ OBSAŽENÉ V ZAŘÍZENÍ nebo ZÁSOBNÍKY DO PALIVOVÝCH ČLÁNKŮ BALENÉ SE ZAŘÍZENÍM, obsahující žravé látky	8	C11		8	328 334	1 L nebo 1 kg	E0	P004				
3478	ZÁSOBNÍKY DO PALIVOVÝCH ČLÁNKŮ nebo ZÁSOBNÍKY DO PALIVOVÝCH ČLÁNKŮ OBSAŽENÉ V ZAŘÍZENÍ nebo ZÁSOBNÍKY DO PALIVOVÝCH ČLÁNKŮ BALENÉ SE ZAŘÍZENÍM, obsahující zkapalněný hořlavý plyn	2	6F		2.1	328 338	120 ml	E0	P004				
3479	ZÁSOBNÍKY DO PALIVOVÝCH ČLÁNKŮ nebo ZÁSOBNÍKY DO PALIVOVÝCH ČLÁNKŮ OBSAŽENÉ V ZAŘÍZENÍ nebo ZÁSOBNÍKY DO PALIVOVÝCH ČLÁNKŮ BALENÉ SE ZAŘÍZENÍM, obsahující vodík v hydridech kovů	2	6F		2.1	328 339	120 ml	E0	P004				
3480	BATERIE LITHIUM-IONTOVÉ (včetně baterií lithium-polymerových)	9	M4		9A	188 230 310 348 376 377 636	0	E0	P903 P908 P909 P910 LP903 LP904				
3481	BATERIE LITHIUM-IONTOVÉ OBSAŽENÉ V ZAŘÍZENÍCH nebo BATERIE LITHIUM-IONTOVÉ BALENÉ SE ZAŘÍZENÍM (včetně baterií lithium-polymerových)	9	M4		9A	188 230 310 348 360 376 377 636	0	E0	P903 P908 P909 P910 LP903 LP904				
3482	DISPERZE ALKALICKÝCH KOVŮ, HOŘLAVÉ nebo DISPERZE KOVŮ ALKALICKÝCH ZEMIN, HOŘLAVÉ	4.3	WF1	I	4.3+3	182 183 506	0	E0	P402	RR8	MP2		

Cisterny ADR		Vozidla pro přepravu v cisternách	Přepravní kategorie (Kód omezení pro tunely)	Zvláštní ustanovení pro				Identifikační číslo nebezpečnosti	UN číslo	Pojmenování a popis
Kód cisterny	Zvláštní ustanovení			přepravu kusů	přepravu ve volně loženém stavu	nakládku vykládku a manipulaci	provoz			
4.3	4.3.5, 6.8.4	9.1.1.2	1.1.3.6 (8.6)	7.2.4	7.3.3	7.5.11	8.5	5.3.2.3	3.1.2	
(12)	(13)	(14)	(15)	(16)	(17)	(18)	(19)	(20)	(1)	(2)
			3 (E)				S2		3473	ZÁSOBNÍKY DO PALIVOVÝCH ČLÁNKŮ nebo ZÁSOBNÍKY DO PALIVOVÝCH ČLÁNKŮ OBSAŽENÉ V ZAŘÍZENÍ nebo ZÁSOBNÍKY DO PALIVOVÝCH ČLÁNKŮ BALENÉ SE ZAŘÍZENÍM, obsahující hořlavé kapaliny
			1 (B)				S17		3474	1-HYDROXYBENZOTRIAZOL, MONOHYDRÁT
LGBF		FL	2 (D/E)				S2 S20	33	3475	SMĚS ETHANOLU A BENZINU nebo SMĚS ETHANOLU A PALIVA PRO ZÁŽEHOVÉ MOTORY, s více než 10 % ethanolu
			3 (E)	V1		CV23			3476	ZÁSOBNÍKY DO PALIVOVÝCH ČLÁNKŮ nebo ZÁSOBNÍKY DO PALIVOVÝCH ČLÁNKŮ OBSAŽENÉ V ZAŘÍZENÍ nebo ZÁSOBNÍKY DO PALIVOVÝCH ČLÁNKŮ BALENÉ SE ZAŘÍZENÍM, obsahující látky reagující s vodou
			3 (E)						3477	ZÁSOBNÍKY DO PALIVOVÝCH ČLÁNKŮ nebo ZÁSOBNÍKY DO PALIVOVÝCH ČLÁNKŮ OBSAŽENÉ V ZAŘÍZENÍ nebo ZÁSOBNÍKY DO PALIVOVÝCH ČLÁNKŮ BALENÉ SE ZAŘÍZENÍM, obsahující žíravé látky
			2 (B/D)			CV9 CV12	S2		3478	ZÁSOBNÍKY DO PALIVOVÝCH ČLÁNKŮ nebo ZÁSOBNÍKY DO PALIVOVÝCH ČLÁNKŮ OBSAŽENÉ V ZAŘÍZENÍ nebo ZÁSOBNÍKY DO PALIVOVÝCH ČLÁNKŮ BALENÉ SE ZAŘÍZENÍM, obsahující zkapalněný hořlavý plyn
			2 (B/D)			CV9 CV12	S2		3479	ZÁSOBNÍKY DO PALIVOVÝCH ČLÁNKŮ nebo ZÁSOBNÍKY DO PALIVOVÝCH ČLÁNKŮ OBSAŽENÉ V ZAŘÍZENÍ nebo ZÁSOBNÍKY DO PALIVOVÝCH ČLÁNKŮ BALENÉ SE ZAŘÍZENÍM, obsahující vodík v hydridech kovů
			2 (E)						3480	BATERIE LITHIUM-IONTOVÉ (včetně baterií lithium-polymerových)
			2 (E)						3481	BATERIE LITHIUM-IONTOVÉ OBSAŽENÉ V ZAŘÍZENÍCH nebo BATERIE LITHIUM-IONTOVÉ BALENÉ SE ZAŘÍZENÍMI (včetně baterií lithium-polymerových)
L10BN(+)	TU1 TE5 TT3 TM2	FL	1 (B/E)	V1		CV23	S2 S20	X323	3482	DISPERZE ALKALICKÝCH KOVŮ, HOŘLAVÉ nebo DISPERZE KOVŮ ALKALICKÝCH ZEMIN, HOŘLAVÉ

UN číslo	Pojmenování a popis	Třída	Klasifikační kód	Obalová skupina	Bezpečnostní značky	Zvláštní ustanovení	Omezení a vyňaté množství		Balení			Přemístitelné cisterny a kontejnery pro volně ložené látky	
									Pokyny pro balení	Zvláštní ustanovení pro obaly	Ustanovení o společném balení	Pokyny	Zvláštní ustanovení
	3.1.2	2.2	2.2	2.1.1.3	5.2.2	3.3	3.4	3.5.1.2	4.1.4	4.1.4	4.1.10	4.2.5.2, 7.3.2	4.2.5.3
(1)	(2)	(3a)	(3b)	(4)	(5)	(6)	(7a)	(7b)	(8)	(9a)	(9b)	(10)	(11)
3483	ANTIDETONÁČNÍ SMĚS PRO MOTOROVÉ PALIVO, HOŘLAVÁ	6.1	TF1	I	6.1+3		0	E0	P602		MP8 MP17	T14	TP2
3484	HYDRAZIN, VODNÝ ROZTOK, HOŘLAVÝ, obsahující více než 37 % hm. hydrazinu	8	CFT	I	8+3+6.1	530	0	E0	P001		MP8 MP17	T10	TP2
3485	CHLORNAN VÁPENATÝ, SUCHÝ, ŽÍRAVÝ nebo CHLORNAN VÁPENATÝ, SMĚS, SUCHÁ, ŽÍRAVÁ, s více než 39 % aktivního chlóru (8,8 % aktivního kyslíku)	5.1	OC2	II	5.1+8	314	1 kg	E2	P002 IBC08	B4 B13	MP2		
3486	CHLORNAN VÁPENATÝ, SMĚS, SUCHÁ, ŽÍRAVÁ, s více než 10 %, ale nejvýše 39 % aktivního chlóru	5.1	OC2	III	5.1+8	314	5 kg	E1	P002 IBC08 LP02 R001	B3 B13 L3	MP2		
3487	CHLORNAN VÁPENATÝ, HYDRATOVANÝ, ŽÍRAVÝ nebo CHLORNAN VÁPENATÝ, HYDRATOVANÁ SMĚS, ŽÍRAVÁ, s nejméně 5,5 %, ale nejvýše 16 % vody	5.1	OC2	II	5.1+8	314 322	1 kg	E2	P002 IBC08	B4 B13	MP2		
3487	CHLORNAN VÁPENATÝ, HYDRATOVANÝ, ŽÍRAVÝ nebo CHLORNAN VÁPENATÝ, HYDRATOVANÁ SMĚS, ŽÍRAVÁ, s nejméně 5,5 %, ale nejvýše 16 % vody	5.1	OC2	III	5.1+8	314	5 kg	E1	P002 IBC08 R001	B4 B13	MP2		
3488	LÁTKA TOXICKÁ PŘI VDECHOVÁNÍ, KAPALNÁ, HOŘLAVÁ, ŽÍRAVÁ, J.N., s LC50 nejvýše 200 ml/m ³ a nasycenou koncentrací par nejméně 500 LC50	6.1	TFC	I	6.1+3+8	274	0	E0	P601		MP8 MP17	T22	TP2
3489	LÁTKA TOXICKÁ PŘI VDECHOVÁNÍ, KAPALNÁ, HOŘLAVÁ, ŽÍRAVÁ, J.N., s LC50 nejvýše 1000 ml/m ³ a nasycenou koncentrací par nejméně 10 LC50	6.1	TFC	I	6.1+3+8	274	0	E0	P602		MP8 MP17	T20	TP2
3490	LÁTKA TOXICKÁ PŘI VDECHOVÁNÍ, KAPALNÁ, REAGUJÍCÍ S VODOU, HOŘLAVÁ, J.N., s LC50 nejvýše 200 ml/m ³ a nasycenou koncentrací par nejméně 500 LC50	6.1	TFW	I	6.1+3+4 .3	274	0	E0	P601		MP8 MP17	T22	TP2
3491	LÁTKA TOXICKÁ PŘI VDECHOVÁNÍ, KAPALNÁ, REAGUJÍCÍ S VODOU, HOŘLAVÁ, J.N., s LC50 nejvýše 1000 ml/m ³ a nasycenou koncentrací par nejméně 10 LC50	6.1	TFW	I	6.1+3+4 .3	274	0	E0	P602		MP8 MP17	T20	TP2
3494	ROPA SUROVÁ, KYSELÁ, HOŘLAVÁ, TOXICKÁ	3	FT1	I	3+6.1	343	0	E0	P001		MP7 MP17	T14	TP2
3494	ROPA SUROVÁ, KYSELÁ, HOŘLAVÁ, TOXICKÁ	3	FT1	II	3+6.1	343	1 L	E2	P001 IBC02		MP19	T7	TP2
3494	ROPA SUROVÁ, KYSELÁ, HOŘLAVÁ, TOXICKÁ	3	FT1	III	3+6.1	343	5 L	E1	P001 IBC03 R001		MP19	T4	TP1
3495	JÓD	8	CT2	III	8+6.1	279	5 kg	E1	P002 IBC08 R001	B3	MP10	T1	TP33
3496	BATERIE NIKL-METAL HYDRIDOVÉ	9	M11	NENÍ PŘEDMĚTEM PRO ADR									
3497	MOŘSKÝ KRIL	4.2	S2	II	4.2	300	0	E2	P410 IBC06		MP14	T3	TP33

Cisterny ADR		Vozidla pro přepravu v cisternách	Přepravní kategorie (Kód omezení pro tunely)	Zvláštní ustanovení pro				Identifikační číslo nebezpečnosti	UN číslo	Pojmenování a popis
Kód cisterny	Zvláštní ustanovení			přepravu kusů	přepravu ve volně loženém stavu	nakládku vykládku a manipulaci	provoz			
4.3	4.3.5, 6.8.4	9.1.1.2	1.1.3.6 (8.6)	7.2.4	7.3.3	7.5.11	8.5	5.3.2.3		3.1.2
(12)	(13)	(14)	(15)	(16)	(17)	(18)	(19)	(20)	(1)	(2)
L10CH	TU14 TU15 TE19 TE21 TT6	FL	1 (C/D)			CV1 CV13 CV28	S2 S9 S14	663	3483	ANTIDETONAČNÍ SMĚS PRO MOTOROVÉ PALIVO, HOŘLAVÁ
L10BH		FL	1 (C/D)			CV13 CV28	S2 S14	886	3484	HYDRAZIN, VODNÝ ROZTOK, HOŘLAVÝ, obsahující více než 37 % hm. hydrazinu
SGAN	TU3	AT	2 (E)	V11		CV24 CV35		58	3485	CHLORNAN VÁPENATÝ, SUCHÝ, ŽÍRAVÝ nebo CHLORNAN VÁPENATÝ, SMĚS, SUCHÁ, ŽÍRAVÁ, s více než 39 % aktivního chlóru (8,8 % aktivního kyslíku)
SGAN	TU3	AT	3 (E)			CV24 CV35		58	3486	CHLORNAN VÁPENATÝ, SMĚS, SUCHÁ, ŽÍRAVÁ, s více než 10 %, ale nejvýše 39 % aktivního chlóru
SGAN	TU3	AT	2 (E)	V11		CV24 CV35		58	3487	CHLORNAN VÁPENATÝ, HYDRATOVANÝ, ŽÍRAVÝ nebo CHLORNAN VÁPENATÝ, HYDRATOVANÁ SMĚS, ŽÍRAVÁ, s nejméně 5,5 %, ale nejvýše 16 % vody
SGAN	TU3	AT	3 (E)			CV24 CV35		58	3487	CHLORNAN VÁPENATÝ, HYDRATOVANÝ, ŽÍRAVÝ nebo CHLORNAN VÁPENATÝ, HYDRATOVANÁ SMĚS, ŽÍRAVÁ, s nejméně 5,5 %, ale nejvýše 16 % vody
L15CH	TU14 TU15 TE19 TE21	FL	1 (C/D)			CV1 CV13 CV28	S2 S9 S14	663	3488	LÁTKA TOXICKÁ PŘI VDECHOVÁNÍ, KAPALNÁ, HOŘLAVÁ, ŽÍRAVÁ, J.N., s LC50 nejvýše 200 ml/m3 a nasycenou koncentrací par nejméně 500 LC50
L10CH	TU14 TU15 TE19 TE21	FL	1 (C/D)			CV1 CV13 CV28	S2 S9 S14	663	3489	LÁTKA TOXICKÁ PŘI VDECHOVÁNÍ, KAPALNÁ, HOŘLAVÁ, ŽÍRAVÁ, J.N., s LC50 nejvýše 1000 ml/m3 a nasycenou koncentrací par nejméně 10 LC50
L15CH	TU14 TU15 TE19 TE21	FL	1 (C/D)			CV1 CV13 CV28	S2 S9 S14	623	3490	LÁTKA TOXICKÁ PŘI VDECHOVÁNÍ, KAPALNÁ, REAGUJÍCÍ S VODOU, HOŘLAVÁ, J.N., s LC50 nejvýše 200 ml/m3 a nasycenou koncentrací par nejméně 500 LC50
L10CH	TU14 TU15 TE19 TE21	FL	1 (C/D)			CV1 CV13 CV28	S2 S9 S14	623	3491	LÁTKA TOXICKÁ PŘI VDECHOVÁNÍ, KAPALNÁ, REAGUJÍCÍ S VODOU, HOŘLAVÁ, J.N., s LC50 nejvýše 1000 ml/m3 a nasycenou koncentrací par nejméně 10 LC50
L10CH	TU14 TU15 TE21	FL	1 (C/E)			CV13 CV28	S2 S22	336	3494	ROPA SUROVÁ, KYSELÁ, HOŘLAVÁ, TOXICKÁ
L4BH	TU15	FL	2 (D/E)			CV13 CV28	S2 S19	336	3494	ROPA SUROVÁ, KYSELÁ, HOŘLAVÁ, TOXICKÁ
L4BH	TU15	FL	3 (D/E)	V12		CV13 CV28	S2	36	3494	ROPA SUROVÁ, KYSELÁ, HOŘLAVÁ, TOXICKÁ
SGAV L4BN		AT	3 (E)		VC1 VC2 AP7	CV13 CV28		86	3495	JÓD
NENÍ PŘEDMĚTEM PRO ADR									3496	BATERIE NIKL-METAL HYDRIDOVÉ
SGAN		AT	2 (D/E)	V1				40	3497	MOŘSKÝ KRIL

UN číslo	Pojmenování a popis	Třída	Klasifikační kód	Obalová skupina	Bezpečnostní značky	Zvláštní ustanovení	Omezení a vyňatí množství		Balení			Přemístitelné cisterny a kontejnery pro volně ložené látky	
									Pokyny pro balení	Zvláštní ustanovení pro obaly	Ustanovení o společném balení	Pokyny	Zvláštní ustanovení
	3.1.2	2.2	2.2	2.1.1.3	5.2.2	3.3	3.4	3.5.1.2	4.1.4	4.1.4	4.1.10	4.2.5.2, 7.3.2	4.2.5.3
(1)	(2)	(3a)	(3b)	(4)	(5)	(6)	(7a)	(7b)	(8)	(9a)	(9b)	(10)	(11)
3497	MOŘSKÝ KRIL	4.2	S2	III	4.2	300	0	E1	P002 IBC08 LP02 R001	B3	MP14	T1	TP33
3498	MONOCHLORID JÓDU, KAPALNÝ	8	C1	II	8		1 L	E0	P001 IBC02		MP15	T7	TP2
3499	KONDENZÁTOR, ELEKTRICKÁ DVOJVRSTVA (s kapacitou akumulace energie větší než 0,3 Wh)	9	M11		9	361	0	E0	P003				
3500	CHEMICKÁ LÁTKA POD TLAKEM, J.N.	2	8A		2.2	274 659	0	E0	P206		MP9	T50	TP4 TP40
3501	CHEMICKÁ LÁTKA POD TLAKEM, HOŘLAVÁ, J.N.	2	8F		2.1	274 659	0	E0	P206	PP89	MP9	T50	TP4 TP40
3502	CHEMICKÁ LÁTKA POD TLAKEM, TOXICKÁ, J.N.	2	8T		2.2+6.1	274 659	0	E0	P206	PP89	MP9	T50	TP4 TP40
3503	CHEMICKÁ LÁTKA POD TLAKEM, ŽÍRAVÁ, J.N.	2	8C		2.2+8	274 659	0	E0	P206	PP89	MP9	T50	TP4 TP40
3504	CHEMICKÁ LÁTKA POD TLAKEM, HOŘLAVÁ, TOXICKÁ, J.N.	2	8TF		2.1+6.1	274 659	0	E0	P206	PP89	MP9	T50	TP4 TP40
3505	CHEMICKÁ LÁTKA POD TLAKEM, HOŘLAVÁ, ŽÍRAVÁ, J.N.	2	8FC		2.1+8	274 659	0	E0	P206	PP89	MP9	T50	TP4 TP40
3506	RTUŤ OBSAŽENÁ VE VÝROBCÍCH	8	CT3		8+6.1	366	5 kg	E0	P003	PP90	MP15		
3507	LÁTKA RADIOAKTIVNÍ, HEXAFLUORID URANU, VYJMUTÝ KUS, obsahující méně než 0,1 kg látky na balení, jiná než štěpná nebo vyjmutá štěpná	6.1		I	6.1+8	317 369	0	E0	P603				
3508	KONDENZÁTOR, ASYMETRICKÝ (s kapacitou akumulace energie větší než 0,3 Wh)	9	M11		9	372	0	E0	P003				
3509	OBALY, VYŘAZENÉ, PRAZDNE, NEVYČIŠTĚNÉ	9	M11		9	663	0	E0	P003 IBC08 LP02	RR9 BB3 LL1		BK2	
3510	PLYN ADSORBOVANÝ, HOŘLAVÝ, J.N.	2	9F		2.1	274	0	E0	P208		MP9		
3511	PLYN ADSORBOVANÝ, J.N.	2	9A		2.2	274	0	E0	P208		MP9		
3512	PLYN ADSORBOVANÝ, TOXICKÝ, J.N.	2	9T		2.3	274	0	E0	P208		MP9		
3513	PLYN ADSORBOVANÝ, OXIDUJÍCÍ, J.N.	2	9O		2.2+5.1	274	0	E0	P208		MP9		
3514	PLYN ADSORBOVANÝ, TOXICKÝ ,HOŘLAVÝ, J.N.	2	9TF		2.3+2.1	274	0	E0	P208		MP9		
3515	PLYN ADSORBOVANÝ, TOXICKÝ, PODPORUJÍCÍ HOŘENÍ, J.N.	2	9TO		2.3+5.1	274	0	E0	P208		MP9		

Cisterny ADR		Vozidla pro přepravu v cisternách	Přepravní kategorie (Kód omezení pro tunely)	Zvláštní ustanovení pro				Identifikační číslo nebezpečnosti	UN číslo	Pojmenování a popis
Kód cisterny	Zvláštní ustanovení			přepravu kusů	přepravu ve volně loženém stavu	nakládku vykládku a manipulaci	provoz			
4.3	4.3.5, 6.8.4	9.1.1.2	1.1.3.6 (8.6)	7.2.4	7.3.3	7.5.11	8.5	5.3.2.3		3.1.2
(12)	(13)	(14)	(15)	(16)	(17)	(18)	(19)	(20)	(1)	(2)
SGAV		AT	3 (E)	V1	VC1 VC2 AP1			40	3497	MOŘSKÝ KRIL
L4BN		AT	2 (E)					80	3498	MONOCHLORID JÓDU, KAPALNÝ
			4 (E)						3499	KONDENZÁTOR, ELEKTRICKÁ DVOJVRSTVA (s kapacitou akumulace energie větší než 0,3 Wh)
		AT	3 (C/E)			CV9 CV10 CV12 CV36		20	3500	CHEMICKÁ LÁTKA POD TLAKEM, J.N.
		FL	2 (B/D)			CV9 CV10 CV12 CV36	S2	23	3501	CHEMICKÁ LÁTKA POD TLAKEM, HOŘLAVÁ, J.N.
		AT	1 (C/D)			CV9 CV10 CV12 CV28 CV36		26	3502	CHEMICKÁ LÁTKA POD TLAKEM, TOXICKÁ, J.N.
		AT	1 (C/D)			CV9 CV10 CV12 CV36		28	3503	CHEMICKÁ LÁTKA POD TLAKEM, ŽÍRAVÁ, J.N.
		FL	1 (B/D)			CV9 CV10 CV12 CV28 CV36	S2	263	3504	CHEMICKÁ LÁTKA POD TLAKEM, HOŘLAVÁ, TOXICKÁ, J.N.
		FL	1 (B/D)			CV9 CV10 CV12 CV36	S2	238	3505	CHEMICKÁ LÁTKA POD TLAKEM, HOŘLAVÁ, ŽÍRAVÁ, J.N.
			3 (E)			CV13 CV28			3506	RTUŤ OBSAŽENÁ VE VÝROBCÍCH
			1 (D)			viz ZU 369	S21		3507	LÁTKA RADIOAKTIVNÍ, HEXAFLUORID URANU, VYJMUTÝ KUS, obsahující méně než 0,1 kg látky na balení, jiná než štěpná nebo vyjmutá štěpná
			4 (E)						3508	KONDENZÁTOR, ASYMETRICKÝ (s kapacitou akumulace energie větší než 0,3 Wh)
			4 (E)		VC2 AP10			90	3509	OBALY, VYŘAZENÉ, PRAZDNÉ, NEVYČIŠTĚNÉ
			2 (D)			CV9 CV10 CV36	S2		3510	PLYN ADSORBOVANÝ, HOŘLAVÝ, J.N.
			3 (E)			CV9 CV10 CV36			3511	PLYN ADSORBOVANÝ, J.N.
			1 (D)			CV9 CV10 CV36	S14		3512	PLYN ADSORBOVANÝ, TOXICKÝ, J.N.
			3 (E)			CV9 CV10 CV36			3513	PLYN ADSORBOVANÝ, OXIDUJÍCÍ, J.N.
			1 (D)			CV9 CV10 CV36	S2 S14		3514	PLYN ADSORBOVANÝ, TOXICKÝ, HOŘLAVÝ, J.N.
			1 (D)			CV9 CV10 CV36	S14		3515	PLYN ADSORBOVANÝ, TOXICKÝ, PODPORUJÍCÍ HOŘENÍ, J.N.

UN číslo	Pojmenování a popis	Třída	Klasifikační kód	Obalová skupina	Bezpečnostní značky	Zvláštní ustanovení	Omezení a vyňatí množství		Balení			Přemístitelné cisterny a kontejnery pro volně ložené látky	
									Pokyny pro balení	Zvláštní ustanovení pro obaly	Ustanovení o společném balení	Pokyny	Zvláštní ustanovení
	3.1.2	2.2	2.2	2.1.1.3	5.2.2	3.3	3.4	3.5.1.2	4.1.4	4.1.4	4.1.10	4.2.5.2, 7.3.2	4.2.5.3
(1)	(2)	(3a)	(3b)	(4)	(5)	(6)	(7a)	(7b)	(8)	(9a)	(9b)	(10)	(11)
3516	PLYN ADSORBOVANÝ, TOXICKÝ, ŽÍRAVÝ, J.N.	2	9TC		2.3+8	274 379	0	E0	P208		MP9		
3517	PLYN ADSORBOVANÝ, TOXICKÝ, HOŘLAVÝ, ŽÍRAVÝ, J.N.	2	9TFC		2.3+2.1 +8	274	0	E0	P208		MP9		
3518	PLYN ADSORBOVANÝ, TOXICKÝ, PODPORUJÍCÍ HOŘENÍ, ŽÍRAVÝ, J.N.	2	9TOC		2.3+5.1 +8	274	0	E0	P208		MP9		
3519	FLUORID BORITÝ, ADSORBOVANÝ	2	9TC		2.3+8		0	E0	P208		MP9		
3520	CHLÓR, ADSORBOVANÝ	2	9TOC		2.3+5.1 +8		0	E0	P208		MP9		
3521	FLUORID KŘEMIČITÝ, ADSORBOVANÝ	2	9TC		2.3+8		0	E0	P208		MP9		
3522	ARSIN, ADSORBOVANÝ	2	9TF		2.3+2.1		0	E0	P208		MP9		
3523	GERMAN, ADSORBOVANÝ	2	9TF		2.3+2.1		0	E0	P208		MP9		
3524	FLUORID FOSFOREČNÝ, ADSORBOVANÝ	2	9TC		2.3+8		0	E0	P208		MP9		
3525	FOSFIN, ADSORBOVANÝ	2	9TF		2.3+2.1		0	E0	P208		MP9		
3526	SELENOVODÍK, ADSORBOVANÝ	2	9TF		2.3+2.1		0	E0	P208		MP9		
3527	PRYSKYŘICE POLYESTEROVÉ, VÍCESLOŽKOVÉ, tuhé, základní surovina	4.1	F4	II	4.1	236 340	5 kg	E0	P412				
3527	PRYSKYŘICE POLYESTEROVÉ, VÍCESLOŽKOVÉ, tuhé, základní surovina	4.1	F4	III	4.1	236 340	5 kg	E0	P412				
3528	MOTOR, VNITŘNÍ SPALOVÁNÍ, POHÁNĚNÝ HOŘLAVOU KAPALINOU nebo MOTOR, PALIVOVÝ ČLÁNEK, POHÁNĚNÝ HOŘLAVOU KAPALINOU nebo STROJE, VNITŘNÍ SPALOVÁNÍ, POHÁNĚNÝ HOŘLAVOU KAPALINOU nebo STROJE, PALIVOVÝ ČLÁNEK, POHÁNĚNÝ HOŘLAVOU KAPALINOU	3	F3		3	363 667 669	0	E0	P005				
3529	MOTOR, VNITŘNÍ SPALOVÁNÍ, POHÁNĚNÝ HOŘLAVÝM PLYNEM nebo MOTOR, PALIVOVÝ ČLÁNEK, POHÁNĚNÝ HOŘLAVÝM PLYNEM nebo STROJE, VNITŘNÍ SPALOVÁNÍ, POHÁNĚNÝ HOŘLAVÝM PLYNEM nebo STROJE, PALIVOVÝ ČLÁNEK, POHÁNĚNÝ HOŘLAVÝM PLYNEM	2	6F		2.1	363 667 669	0	E0	P005				
3530	MOTOR, VNITŘNÍ SPALOVÁNÍ nebo STROJE, VNITŘNÍ SPALOVÁNÍ	9	M11		9	363 667 669	0	E0	P005				
3531	POLYMERIZUJÍCÍ LÁTKA, TUHÁ, STABILIZOVANÁ, J. N.	4.1	PM1	III	4.1	274 386	0	E0	P002 IBC07	PP92 B18		T7	TP4 TP6 TP33
3532	POLYMERIZUJÍCÍ LÁTKA, KAPALNÁ, STABILIZOVANÁ, J. N.	4.1	PM1	III	4.1	274 386	0	E0	P001 IBC03	PP93 B19		T7	TP4 TP6

Cisterny ADR		Vozidla pro přepravu v cisternách	Přepravní kategorie (Kód omezení pro tunely)	Zvláštní ustanovení pro				Identifikační číslo nebezpečnosti	UN číslo	Pojmenování a popis
Kód cisterny	Zvláštní ustanovení			přepravu kusů	přepravu ve volně loženém stavu	nakládku vykládku a manipulaci	provoz			
4.3	4.3.5, 6.8.4	9.1.1.2	1.1.3.6 (8.6)	7.2.4	7.3.3	7.5.11	8.5	5.3.2.3	3.1.2	
(12)	(13)	(14)	(15)	(16)	(17)	(18)	(19)	(20)	(1)	(2)
			1 (D)			CV9 CV10 CV36	S14		3516	PLYN ADSORBOVANÝ, TOXICKÝ, ŽÍRAVÝ, J.N.
			1 (D)			CV9 CV10 CV36	S2 S14		3517	PLYN ADSORBOVANÝ, TOXICKÝ, HOŘLAVÝ, ŽÍRAVÝ, J.N.
			1 (D)			CV9 CV10 CV36	S14		3518	PLYN ADSORBOVANÝ, TOXICKÝ, PODPORUJÍCÍ HOŘENÍ, ŽÍRAVÝ, J.N.
			1 (D)			CV9 CV10 CV36	S14		3519	FLUORID BORITÝ, ADSORBOVANÝ
			1 (D)			CV9 CV10 CV36	S14		3520	CHLÓR, ADSORBOVANÝ
			1 (D)			CV9 CV10 CV36	S14		3521	FLUORID KŘEMIČITÝ, ADSORBOVANÝ
			1 (D)			CV9 CV10 CV36	S2 S14		3522	ARSIN, ADSORBOVANÝ
			1 (D)			CV9 CV10	S2 S14		3523	GERMAN, ADSORBOVANÝ
			1 (D)			CV9 CV10 CV36	S14		3524	FLUORID FOSFOREČNÝ, ADSORBOVANÝ
			1 (D)			CV9 CV10 CV36	S2 S14		3525	FOSFIN, ADSORBOVANÝ
			1 (D)			CV9 CV10 CV36	S2 S14		3526	SELENOVODÍK, ADSORBOVANÝ
			2 (E)						3527	PRYSKYŘICE POLYESTEROVÉ, VÍCESLOŽKOVÉ, tuhé, základní surovina
			3 (E)						3527	PRYSKYŘICE POLYESTEROVÉ, VÍCESLOŽKOVÉ, tuhé, základní surovina
			0						3528	MOTOR, VNITŘNÍ SPALOVÁNÍ, POHÁNĚNÝ HOŘLAVOU KAPALINOU nebo MOTOR, PALIVOVÝ ČLÁNEK, POHÁNĚNÝ HOŘLAVOU KAPALINOU nebo STROJE, VNITŘNÍ SPALOVÁNÍ, POHÁNĚNÝ HOŘLAVOU KAPALINOU nebo STROJE, PALIVOVÝ ČLÁNEK, POHÁNĚNÝ HOŘLAVOU KAPALINOU
			0						3529	MOTOR, VNITŘNÍ SPALOVÁNÍ, POHÁNĚNÝ HOŘLAVÝM PLYNEM nebo MOTOR, PALIVOVÝ ČLÁNEK, POHÁNĚNÝ HOŘLAVÝM PLYNEM nebo STROJE, VNITŘNÍ SPALOVÁNÍ, POHÁNĚNÝ HOŘLAVÝM PLYNEM nebo STROJE, PALIVOVÝ ČLÁNEK, POHÁNĚNÝ HOŘLAVÝM PLYNEM
			0						3530	MOTOR, VNITŘNÍ SPALOVÁNÍ nebo STROJE, VNITŘNÍ SPALOVÁNÍ
SGAN+	TU30 TE11	AT	2 (D)	V1		CV15 CV22		40	3531	POLYMERIZUJÍCÍ LÁTKA, TUHÁ, STABILIZOVANÁ, J. N.
L4BN+	TU30 TE11	AT	2 (D)	V1		CV15 CV22		40	3532	POLYMERIZUJÍCÍ LÁTKA, KAPALNÁ, STABILIZOVANÁ, J. N.

UN číslo	Pojmenování a popis	Třída	Klasifikační kód	Obalová skupina	Bezpečnostní značky	Zvláštní ustanovení	Omezené a vyňaté množství		Balení			Přemístitelné cisterny a kontejnery pro volně ložené látky	
									Pokyny pro balení	Zvláštní ustanovení pro obaly	Ustanovení o společném balení	Pokyny	Zvláštní ustanovení
	3.1.2	2.2	2.2	2.1.1.3	5.2.2	3.3	3.4	3.5.1.2	4.1.4	4.1.4	4.1.10	4.2.5.2, 7.3.2	4.2.5.3
(1)	(2)	(3a)	(3b)	(4)	(5)	(6)	(7a)	(7b)	(8)	(9a)	(9b)	(10)	(11)
3533	POLYMERIZUJÍCÍ LÁTKA, TUHÁ, S ŘÍZENÍM TEPLoty, J. N.	4.1	PM2	III	4.1	274 386	0	E0	P002 IBC07	PP92 B18		T7	TP4 TP6 TP33
3534	POLYMERIZUJÍCÍ LÁTKA, KAPALNÁ, S ŘÍZENÍM TEPLoty, J. N.	4.1	PM2	III	4.1	274 386	0	E0	P001 IBC03	PP93 B19		T7	TP4 TP6

Cisterny ADR		Vozidla pro přepravu v cisternách	Přepravní kategorie (Kód omezení pro tunely)	Zvláštní ustanovení pro				Identifikační číslo nebezpečnosti	UN číslo	Pojmenování a popis
Kód cisterny	Zvláštní ustanovení			přepravu kusů	přepravu ve volně loženém stavu	nakládku vykládku a manipulaci	provoz			
4.3	4.3.5, 6.8.4	9.1.1.2	1.1.3.6 (8.6)	7.2.4	7.3.3	7.5.11	8.5	5.3.2.3	3.1.2	
(12)	(13)	(14)	(15)	(16)	(17)	(18)	(19)	(20)	(1)	(2)
SGAN+	TU30 TE11	AT	1 (D)	V8		CV15 CV21 CV22	S4	40	3533	POLYMERIZUJÍCÍ LÁTKA, TUHÁ, S ŘÍZENÍM TEPLoty, J. N.
L4BN+	TU30 TE11	AT	1 (D)	V8		CV15 CV21 CV22	S4	40	3534	POLYMERIZUJÍCÍ LÁTKA, KAPALNÁ, S ŘÍZENÍM TEPLoty, J. N.

3.2.2

Tabulka B: Abecední seznam látek a předmětů ADR

Tento seznam je abecedním seznamem látek a předmětů, které jsou vyjmenovány v pořadí UN čísel v tabulce A v 3.2.1 netvoří nedílnou část ADR. Nebyl postoupen Pracovní skupině pro přepravu nebezpečných věcí Výboru pro vnitrozemskou dopravu ke kontrole a schválení, ani smluvním stranám ADR k formálnímu schválení. Byl připraven s potřebným úsilím sekretariátem Evropské hospodářské komise OSN s pomocí Mezinárodní unie silniční dopravy (IRU) k účelům usnadnění konzultací příloh A a B, ale nemůže v žádném případě nahradit platná ustanovení uvedených příloh, které jediné jsou v případě sporu považovány za platné. POUZE ADR A JEJÍ DODATKY MAJÍ PRÁVNÍ SÍLU (PLATNOST).

POZNÁMKA 1: Pro účel určení abecedního pořadí, byly následující informace ignorovány, přestože jsou součástí oficiálního pojmenování pro přepravu: čísla, řecká písmena, zkratky ".sec" a "terc", písmena "N" (nitrogen), "n" (normální), "o" (ortho), "p" (para), "m" (meta) a J.N. (jinde nejmenované).

POZNÁMKA 2: Pojmenování látky nebo předmětu uvedené velkými písmeny je platné oficiální pojmenování pro přepravu (viz 3.1.2).

POZNÁMKA 3: Pojmenování látky nebo předmětu uvedené velkými písmeny následované slovem "viz" určuje možné alternativní oficiální pojmenování pro přepravu nebo část oficiálního pojmenování pro přepravu (kromě PCB), (viz 3.1.2.1).

POZNÁMKA 4: Položka napsaná malými písmeny, následovaná slovem "viz" určuje, že tato položka není oficiálním pojmenováním pro přepravu; je to synonymum.

POZNÁMKA 5: Je-li položka částečně napsána velkými písmeny a částečně malými písmeny, druhá část položky se nepovažuje za součást oficiálního pojmenování pro přepravu.

POZNÁMKA 6: Oficiální pojmenování pro přepravu je možné použít v jednotném i množném čísle, jak je to vhodné, pro účely dokumentace a označování kusů (viz 3.1.2.3).

POZNÁMKA 7: K přesnému stanovení oficiálního pojmenování pro přepravu viz 3.1.2.

Pojmenování a popis	UN číslo	Třída	Poznámka
ACETAL	1088	3	
ACETALDEHYD	1089	3	
ACETALDEHYDOXIM	2332	3	
ACETANHYDRID	1715	8	
ACETOARSENITAN MĚDNATÝ	1585	6.1	
ACETON	1090	3	
ACETONITRIL	1648	3	
ACETONKYANHYDRIN, STABILIZOVANÝ	1541	6.1	
ACETONOVÉ OLEJE	1091	3	
ACETYLBROMID	1716	8	
ACETYLÉN, BEZ ROZPOUŠTĚDLA	3374	2	
ACETYLÉN, ROZPUŠTĚNÝ	1001	2	
ACETYLCHLORID	1717	3	
ACETYLJODID	1898	8	
ACETYLMETHYLKARBINOL	2621	3	
ADIPONITRIL	2205	6.1	
AEROSOLY, dusivé	1950	2	
AEROSOLY, hořlavé	1950	2	
AEROSOLY, hořlavé, žíravé	1950	2	
AEROSOLY, podporující hoření	1950	2	
AEROSOLY, toxické	1950	2	
AEROSOLY, toxické, hořlavé	1950	2	
AEROSOLY, toxické, hořlavé, žíravé	1950	2	
AEROSOLY, toxické, podporující hoření	1950	2	
AEROSOLY, toxické, podporující hoření, žíravé	1950	2	
AEROSOLY, toxické, žíravé	1950	2	
AEROSOLY, žíravé	1950	2	
AEROSOLY, žíravé, podporující hoření	1950	2	
AKRIDIN	2713	6.1	
AKROLEIN DIMER, STABILIZOVANÝ	2607	3	
AKROLEIN, STABILIZOVANÝ	1092	6.1	
AKRYLAMID, ROZTOK	3426	6.1	
AKRYLAMID, TUHÝ	2074	6.1	
AKRYLONITRIL, STABILIZOVANÝ	1093	3	
AKUMULÁTORY (BATERIE), JIŠTĚNÉ PROTI VYTEČENÍ NAPLNĚNÉ KAPALNÝM ELEKTROLYTEM	2800	8	
AKUMULÁTORY (BATERIE), NAPLNĚNÉ ALKALICKÝM KAPALNÝM ELEKTROLYTEM	2795	8	
AKUMULÁTORY (BATERIE), NAPLNĚNÉ KYSELÝM KAPALNÝM ELEKTROLYTEM	2794	8	
AKUMULÁTORY (BATERIE), SUCHÉ, OBSAHUJÍCÍ TUHÝ HYDROXID DRASELNÝ	3028	8	
AKUMULÁTORY SODÍKOVÉ nebo ČLÁNKY AKUMULÁTORU SODÍKOVÉ	3292	4.3	
ALDEHYDY, HOŘLAVÉ, TOXICKÉ, J.N.	1988	3	
ALDEHYDY, J.N.	1989	3	
ALDEHYDY, J.N. (tenze par při 50 °C nepřesahuje 110 kPa)	1989	3	
ALDOL (3-HYDROXYBUTYRALDEHYD)	2839	6.1	
alfa-METHYLBENZYLALKOHOL, KAPALNÝ	2937	6.1	
alfa-METHYLBENZYLALKOHOL, TUHÝ	3438	6.1	
alfa-METHYLVALERALDEHYD	2367	3	
alfa-PINEN	2368	3	
ALKALOIDY, KAPALNÉ, J.N. nebo SOLI ALKALOIDŮ, KAPALNÉ, J.N.	3140	6.1	
ALKALOIDY, TUHÉ, J.N. nebo SOLI ALKALOIDŮ, TUHÉ, J.N.	1544	6.1	
ALKOHOLÁTY ALKALICKÝCH KOVŮ, SCHOPNÉ SAMOOHŘEVU, ŽÍRAVÉ, J.N.	3206	4.2	

Pojmenování a popis	UN číslo	Třída	Poznámka
ALKOHOLÁTY KOVŮ ALKALICKÝCH ZEMIN, J.N.	3205	4.2	
ALKOHOLÁTY, ROZTOKY v alkoholu, J.N.	3274	3	
ALKOHOLY, HOŘLAVÉ, TOXICKÉ, J.N.	1986	3	
ALKOHOLY, J.N.	1987	3	
ALKOHOLY, J.N. (tenze par při 50 °C je vyšší než 110 kPa)	1987	3	
ALKYLFENOLY, KAPALNÉ, J.N. (včetně homologů C2-C12)	3145	8	
ALKYLFENOLY, TUHÉ, J.N. (včetně homologů C2-C12)	2430	8	
ALLYLACETÁT	2333	3	
ALLYLALKOHOL	1098	6.1	
ALLYLAMIN	2334	6.1	
ALLYLBROMID	1099	3	
ALLYLETHYLETER	2335	3	
ALLYLFORMIÁT	2336	3	
ALLYLGLYCIDYLETER	2219	3	
ALLYLCHLORFORMIÁT (allylchlorkarbonát)	1722	6.1	
ALLYLCHLORID	1100	3	
ALLYLSIOTHIOKYANÁT, STABILIZOVANÝ	1545	6.1	
ALLYLJODID	1723	3	
ALLYLTRICHLORSILAN, STABILIZOVANÝ	1724	8	
1-AMINOETHANOL (ACETALDEHYD AMONIAK)	1841	9	
2-(2-AMINOETHOXY)-ETHANOL	3055	8	
2-AMINO-4,6-DINITROFENOL, VLHČENÝ nejméně 20 % hm. vody	3317	4.1	
2-AMINO-4-CHLORFENOL	2673	6.1	
2-AMINO-5-DIETHYLAMINOPENTAN	2946	6.1	
AMALGAM ALKALICKÝCH KOVŮ, KAPALNÝ	1389	4.3	
AMALGAM ALKALICKÝCH KOVŮ, TUHÝ	3401	4.3	
AMALGAM KOVŮ ALKALICKÝCH ZEMIN, KAPALNÝ	1392	4.3	
AMALGAM KOVŮ ALKALICKÝCH ZEMIN, TUHÝ	3402	4.3	
AMID HOŘEČNATÝ	2004	4.2	
AMIDY ALKALICKÝCH KOVŮ	1390	4.3	
AMINOFENOLY (o-, m-, p-)	2512	6.1	
AMINOPYRIDINY (o-, m-, p-)	2671	6.1	
AMINY HOŘLAVÉ, ŽÍRAVÉ, J.N. nebo POLYAMINY HOŘLAVÉ, ŽÍRAVÉ, J.N.	2733	3	
AMINY KAPALNÉ, ŽÍRAVÉ, HOŘLAVÉ, J.N. nebo POLYAMINY KAPALNÉ, ŽÍRAVÉ, HOŘLAVÉ, J.N.	2734	8	
AMINY KAPALNÉ, ŽÍRAVÉ, J.N. nebo POLYAMINY KAPALNÉ, ŽÍRAVÉ, J.N.	2735	8	
AMINY, TUHÉ, ŽÍRAVÉ, J.N. nebo POLYAMINY, TUHÉ, ŽÍRAVÉ, J.N.	3259	8	
AMMONIUMDINITRO-o-KRESOLÁT, ROZTOK	3424	6.1	
AMMONIUMDINITRO-o-KRESOLÁT, TUHÝ	1843	6.1	
AMONIAK (ČPAVEK), BEZVODÝ	1005	2	
AMONIAK (ČPAVEK), ROZTOK ve vodě, s hustotou menší než 0,880 kg/l při 15 °C, s více než 50 % amoniaku (čpavku)	3318	2	
AMONIAK (ČPAVEK), ROZTOK, vodný, s hustotou menší než 0,880 kg/l při 15 °C, s více než 35 %, ale nejvýše 50 % amoniaku (čpavku)	2073	2	
AMONIAK (ČPAVEK), ROZTOK, vodný, s hustotou mezi 0,880 a 0,957 kg/l při 15 °C, s více než 10 %, ale nejvíce 35 % amoniaku (čpavku)	2672	8	
AMYLACETÁTY	1104	3	
AMYLAMIN	1106	3	
AMYLBUTYRÁTY	2620	3	
AMYLFORMIÁTY	1109	3	
AMYLFOSFÁT	2819	8	

Pojmenování a popis	UN číslo	Třída	Poznámka
AMYLCHLORID	1107	3	
AMYLMERKAPTAN	1111	3	
AMYLNITRÁT	1112	3	
AMYLNITRIT	1113	3	
AMYLTRICHLORSILAN	1728	8	
ANHYDRID KYSELINY MÁSELNÉ	2739	8	
ANHYDRID KYSELINY PROPIONOVÉ	2496	8	
ANILÍN	1547	6.1	
ANISIDINY	2431	6.1	
ANISOL	2222	3	
ANISOYLCHLORID	1729	8	
ANTIDETONAČNÍ SMĚS PRO MOTOROVÉ PALIVO	1649	6.1	
ANTIMON, PRÁŠEK	2871	6.1	
ANTIMONOVOODÍK (STIBIN)	2676	2	
ARGON, HLUBOCE ZCHLAZENÝ, KAPALNÝ	1951	2	
ARGON, STLAČENÝ	1006	2	
ARSANILÁT SODNÝ	2473	6.1	
ARSEN	1558	6.1	
ARSEN, PRACH	1562	6.1	
ARSENIČNAN AMONNÝ	1546	6.1	
ARSENIČNAN DRASELNÝ	1677	6.1	
ARSENIČNAN HOŘEČNATÝ	1622	6.1	
ARSENIČNAN RTUŤNATÝ	1623	6.1	
ARSENIČNAN SODNÝ	1685	6.1	
ARSENIČNAN VÁPENATÝ	1573	6.1	
ARSENIČNAN VÁPENATÝ A ARSENITAN VÁPENATÝ, SMĚS, TUHÁ	1574	6.1	
ARSENIČNAN ZINEČNATÝ nebo ARSENITAN ZINEČNATÝ nebo ARSENIČNAN ZINEČNATÝ A ARSENITAN ZINEČNATÝ, SMĚS	1712	6.1	
ARSENIČNAN ŽELEZITÝ	1606	6.1	
ARSENIČNAN ŽELEZNATÝ	1608	6.1	
ARSENIČNANY OLOVA	1617	6.1	
ARSENITAN DRASELNÝ	1678	6.1	
ARSENITAN MĚDNATÝ	1586	6.1	
ARSENITAN SODNÝ, TUHÝ	2027	6.1	
ARSENITAN SODNÝ, VODNÝ ROZTOK	1686	6.1	
ARSENITAN STRONTNATÝ	1691	6.1	
ARSENITAN STRÍBRNÝ	1683	6.1	
ARSENITAN ŽELEZITÝ	1607	6.1	
ARSENITANY OLOVA	1618	6.1	
ARSENOVODÍK (ARSIN)	2188	2	
ARSIN, ADSORBOVANÝ	3522	2	
AZBEST CHRYSOTIL	2590	9	
AZBEST, AMFIBOL (amosit, tremolit, aktinolit, antofylit, krokydolit)	2212	9	
AZID BARNATÝ, suchý nebo vlhčený méně než 50 % hm. vody	0224	1	
AZID BARNATÝ, VLNĚNÝ nejméně 50 % hm. vody	1571	4.1	
AZID OLOVNATÝ, VLNĚNÝ nejméně 20 % hm. vody nebo směsí alkoholu s vodou	0129	1	
AZID SODNÝ	1687	6.1	
AZODIKARBONAMID	3242	4.1	
BARVA (včetně barev, laků, emailů, mořidel, šelaku, fermeží, leštidel, kapalných plnidel a kapalných základových složek laků) nebo LÁTKA POMOCNÁ K VÝROBĚ BAREV (včetně ředidel a složek odstraňovačů)	1263	3	

Pojmenování a popis	UN číslo	Třída	Poznámka
BARVA (včetně barev, laků, emailů, mořidel, šelaku, fermeží, leštidel, kapalných plnidel a kapalných základových složek laků) nebo LÁTKA POMOCNÁ K VÝROBĚ BAREV (včetně ředidel a složek odstraňovačů) (s bodem vzplanutí pod 23 °C a viskozitou podle 2.2.3.1.4) (s bodem varu nižším než 35 °C)	1263	3	
BARVA (včetně barev, laků, emailů, mořidel, šelaku, fermeží, leštidel, kapalných plnidel a kapalných základových složek laků) nebo LÁTKA POMOCNÁ K VÝROBĚ BAREV (včetně ředidel a složek odstraňovačů) (s bodem vzplanutí pod 23 °C a viskozitou podle 2.2.3.1.4) (tenze par při 50 °C je vyšší než 110 kPa, s bodem varu vyšším než 35 °C)	1263	3	
BARVA (včetně barev, laků, emailů, mořidel, šelaku, fermeží, leštidel, kapalných plnidel a kapalných základových složek laků) nebo LÁTKA POMOCNÁ K VÝROBĚ BAREV (včetně ředidel a složek odstraňovačů) (s bodem vzplanutí pod 23 °C a viskozitou podle 2.2.3.1.4) (tenze par při 50 °C nepřesahuje 110 kPa)	1263	3	
BARVA (včetně barev, laků, emailů, mořidel, šelaku, fermeží, leštidel, kapalných plnidel a kapalných základových složek laků) nebo LÁTKA POMOCNÁ K VÝROBĚ BAREV (včetně ředidel a složek odstraňovačů) (tenze par při 50 °C je vyšší než 110 kPa)	1263	3	
BARVA (včetně barev, laků, emailů, mořidel, šelaku, fermeží, leštidel, kapalných plnidel a kapalných základových složek laků) nebo LÁTKA POMOCNÁ K VÝROBĚ BAREV (včetně ředidel a složek odstraňovačů) (tenze par při 50 °C nepřesahuje 110 kPa)	1263	3	
BARVA (včetně laků, emailů, mořidel, šelaku a fermeží, leštidel a kapalných základových složek laků) nebo LÁTKA POMOCNÁ K VÝROBĚ BAREV (včetně ředidel a složek odstraňovačů)	3066	8	
BARVA TISKAŘSKÁ, hořlavá nebo LÁTKY POMOCNÉ K VÝROBĚ TISKAŘSKÝCH BAREV (včetně ředidel a rozpouštědel tiskařských barev), hořlavé	1210	3	
BARVA TISKAŘSKÁ, hořlavá nebo LÁTKY POMOCNÉ K VÝROBĚ TISKAŘSKÝCH BAREV (včetně ředidel a rozpouštědel tiskařských barev), hořlavé (s bodem vzplanutí pod 23 °C a viskozitou podle 2.2.3.1.4) (s bodem varu nižším než 35 °C)	1210	3	
BARVA TISKAŘSKÁ, hořlavá nebo LÁTKY POMOCNÉ K VÝROBĚ TISKAŘSKÝCH BAREV (včetně ředidel a rozpouštědel tiskařských barev), hořlavé (tenze par při 50 °C nepřesahuje 110 kPa)	1210	3	
BARVA TISKAŘSKÁ, hořlavá nebo LÁTKY POMOCNÉ K VÝROBĚ TISKAŘSKÝCH BAREV (včetně ředidel nebo rozpouštědel tiskařských barev), hořlavé	1210	3	
BARVA TISKAŘSKÁ, hořlavá nebo LÁTKY POMOCNÉ K VÝROBĚ TISKAŘSKÝCH BAREV (včetně ředidel nebo rozpouštědel tiskařských barev), hořlavé (s bodem vzplanutí pod 23 °C a viskozitou podle 2.2.3.1.4) (tenze par při 50 °C je vyšší než 110 kPa, s bodem varu vyšším než 35 °C)	1210	3	
BARVA TISKAŘSKÁ, hořlavá nebo LÁTKY POMOCNÉ K VÝROBĚ TISKAŘSKÝCH BAREV (včetně ředidel nebo rozpouštědel tiskařských barev), hořlavé (s bodem vzplanutí pod 23 °C a viskozitou podle 2.2.3.1.4) (tenze par při 50 °C nepřesahuje 110 kPa)	1210	3	
BARVA TISKAŘSKÁ, hořlavá nebo LÁTKY POMOCNÉ K VÝROBĚ TISKAŘSKÝCH BAREV (včetně ředidel nebo rozpouštědel tiskařských barev), hořlavé (tenze par při 50 °C je vyšší než 110 kPa)	1210	3	

Pojmenování a popis	UN číslo	Třída	Poznámka
BARVA, HOŘLAVÁ, ŽÍRAVÁ (včetně laků, emailů, mořidel, šelaku a fermeží, leštidel a kapalných základových složek laků) nebo LÁTKA POMOCNÁ K VÝROBĚ BAREV, HOŘLAVÁ, ŽÍRAVÁ (včetně ředidel a složek odstraňovačů)	3469	3	
BARVA, ŽÍRAVÁ, HOŘLAVÁ (včetně laků, emailů, mořidel, šelaku a fermeží, leštidel a kapalných základových složek laků) nebo LÁTKA POMOCNÁ K VÝROBĚ BAREV, ŽÍRAVÁ, HOŘLAVÁ (včetně ředidel a složek odstraňovačů)	3470	8	
BARVIVO, KAPALNÉ, TOXICKÉ, J.N. nebo MEZIPRODUKT PŘI VÝROBĚ BARVIV, KAPALNÝ, TOXICKÝ, J.N.	1602	6.1	
BARVIVO, KAPALNÉ, ŽÍRAVÉ, J.N. nebo MEZIPRODUKT PŘI VÝROBĚ BARVIV, KAPALNÝ, ŽÍRAVÝ, J.N.	2801	8	
BARVIVO, TUHÉ, TOXICKÉ, J.N. nebo MEZIPRODUKT PŘI VÝROBĚ BARVIV, TUHÝ, TOXICKÝ, J.N.	3143	6.1	
BARVIVO, TUHÉ, ŽÍRAVÉ, J.N. nebo MEZIPRODUKT PŘI VÝROBĚ BARVIV, TUHÝ, ŽÍRAVÝ, J.N.	3147	8	
BARYUM	1400	4.3	
BATERIE LITHIOVÉ KOVOVÉ (včetně baterií ze slitin lithia)	3090	9	
BATERIE LITHIOVÉ KOVOVÉ OBSAŽENÉ V ZAŘÍZENÍ nebo BATERIE LITHIOVÉ KOVOVÉ BALENÉ SE ZAŘÍZENÍM (včetně baterií ze slitin lithia)	3091	9	
BATERIE LITHIUM-IONTOVÉ (včetně baterií lithium-polymerových)	3480	9	
BATERIE LITHIUM-IONTOVÉ OBSAŽENÉ V ZAŘÍZENÍCH nebo BATERIE LITHIUM-IONTOVÉ BALENÉ SE ZAŘÍZENÍMI (včetně baterií lithium-polymerových)	3481	9	
BATERIE NIKL-METAL HYDRIDOVÉ	3496	9	Není předmětem pro ADR
BAVLNA, VLHKÁ	1365	4.2	
BENZALDEHYD	1990	9	
BENZEN	1114	3	
BENZENSULFONYLCHLORID	2225	8	
BENZIDIN	1885	6.1	
BENZÍN LAKOVÝ	1300	3	
BENZÍN	1203	3	
BENZOÁT RTUŤNATÝ	1631	6.1	
BENZOCHINON	2587	6.1	
BENZONITRIL	2224	6.1	
BENZOTRIFLUORID	2338	3	
BENZOTRICHLORID	2226	8	
BENZOYLCHLORID	1736	8	
BENZYLBROMID	1737	6.1	
BENZYLDIMETHYLAMIN	2619	8	
BENZYLCHLORFORMIÁT (benzylchlorkarbonát)	1739	8	
BENZYLCHLORID	1738	6.1	
BENZYLIDENCHLORID	1886	6.1	
BENZYLJODID	2653	6.1	
BERYLLIUM, PRAŠEK	1567	6.1	
BEZPEČNOSTNÍ ZAŘÍZENÍ, spouštěná elektronicky	3268	9	
1,2-BIS(DIMETHYLAMINO)ETHAN	2372	3	
BICYKLO[2.2.1]HEPTA-2,5-DIEN, STABILIZOVANÝ (2,5-NORBORNADIEN, STABILIZOVANÝ)	2251	3	
BIFENYLY POLYHALOGENOVANÉ, KAPALNÉ nebo MONOMETHYLDIFENYLMETHANY HALOGENOVANÉ, KAPALNÉ	3151	9	

Pojmenování a popis	UN číslo	Třída	Poznámka
BIFENYLY POLYHALOGENOVANÉ, KAPALNÉ nebo TERFENYLY POLYHALOGENOVANÉ, KAPALNÉ	3151	9	
BIFENYLY POLYHALOGENOVANÉ, TUHÉ nebo MONOMETHYLDIFENYLMETHANY HALOGENOVANÉ, TUHÉ nebo TERFENYLY POLYHALOGENOVANÉ, TUHÉ	3152	9	
BIFENYLY POLYHALOGENOVANÉ, TUHÉ nebo TERFENYLY POLYHALOGENOVANÉ, TUHÉ	3152	9	
BIFENYLY POLYCHLOROVANÉ, KAPALNÉ	2315	9	
BIFENYLY POLYCHLOROVANÉ, TUHÉ	3432	9	
BIOLOGICKÁ LÁTKA, KATEGORIE B	3373	6.2	
BIOLOGICKÁ LÁTKA, KATEGORIE B (pouze zvířecí materiál)	3373	6.2	
BIS(2-CHLOROISOPROPYL)ETHER	2490	6.1	
BLESKOVICE, ohebná	0065	1	
BLESKOVICE, ohebná	0289	1	
BLESKOVICE, s kovovým pláštěm	0102	1	
BLESKOVICE, s kovovým pláštěm	0290	1	
BLESKOVICE, S MALÝM ÚČINKEM, s kovovým pláštěm	0104	1	
BOBY RICINOVÉ nebo MOUČKA RICINOVÁ nebo KOLÁČ RICINOVÝ nebo VLOČKY RICINOVÉ	2969	9	
BOJOVÉ HLAVICE, RAKETA, s trhací náložkou nebo výmetnou náplní	0370	1	
BOJOVÉ HLAVICE, RAKETA, s trhací náložkou nebo výmetnou náplní	0371	1	
BOJOVÉ HLAVICE, RAKETA, s trhací náplní	0286	1	
BOJOVÉ HLAVICE, RAKETA, s trhací náplní	0287	1	
BOJOVÉ HLAVICE, RAKETA, s trhací náplní	0369	1	
BOJOVÉ HLAVICE, TORPÉDO, s trhací náplní	0221	1	
BORNEOL	1312	4.1	
1-BROM-3-CHLORPROPAN	2688	6.1	
1-BROM-3-METHYLBUTAN	2341	3	
1-BROMBUTAN	1126	3	
2-BROM-2-NITROPROPAN-1,3-DIOL	3241	4.1	
2-BROMBUTAN	2339	3	
2-BROMETHYLETHYLETHER	2340	3	
2-BROMPENTAN	2343	3	
3-BROMPROPIN	2345	3	
BROM nebo BROM, ROZTOK	1744	8	
BROMACETON	1569	6.1	
BROMACETYLBROMID	2513	8	
BROMBENZEN	2514	3	
BROMBENZYLKYANID, KAPALNÝ	1694	6.1	
BROMBENZYLKYANID, TUHÝ	3449	6.1	
BROMCHLORDIFLUORMETHAN (PLYN JAKO CHLADICÍ PROSTŘEDEK R 12B1)	1974	2	
BROMCHLORMETHAN	1887	6.1	
BROMIČNAN BARNATÝ	2719	5.1	
BROMIČNAN DRASELNÝ	1484	5.1	
BROMIČNAN HOŘEČNATÝ	1473	5.1	
BROMIČNAN SODNÝ	1494	5.1	
BROMIČNAN ZINEČNATÝ	2469	5.1	
BROMIČNANY, ANORGANICKÉ, J.N.	1450	5.1	
BROMIČNANY, ANORGANICKÉ, VODNÝ ROZTOK, J.N.	3213	5.1	
BROMID ARSENITÝ	1555	6.1	
BROMID BORITÝ	2692	8	
BROMID FOSFOREČNÝ	2691	8	
BROMID FOSFORITÝ	1808	8	
BROMID FOSFORYLU (OXYBROMID FOSFOREČNÝ)	1939	8	

Pojmenování a popis	UN číslo	Třída	Poznámka
BROMID FOSFORYLU, ROZTAVENÝ	2576	8	
BROMID HLINITÝ, BEZVODÝ	1725	8	
BROMID HLINITÝ, ROZTOK	2580	8	
BROMIDY RTUTI	1634	6.1	
BROMKYAN	1889	6.1	
BROMMETHAN (METHYLBROMID), s nejvýše 2 % chlorpikrinu	1062	2	
BROMMETHYLPROPANY	2342	3	
BROMOFORM	2515	6.1	
BROMOVODÍK, BEZVODÝ	1048	2	
BROMPROPANY	2344	3	
BROMTRIFLUORETHYLEN	2419	2	
BROMTRIFLUORMETHAN (PLYN JAKO CHLADICÍ PROSTŘEDEK R 13B1)	1009	2	
BRUCIN	1570	6.1	
1,2-BUTYLENOXID, STABILIZOVANÝ	3022	3	
5-terc-BUTYL-2,4,6-TRINITRO-m-XYLEN (XYLENOVÉ PÍŽMO)	2956	4.1	
BUTADIENY, STABILIZOVANÉ nebo BUTADIENY, SMĚS S UHLOVODÍKY, STABILIZOVANÁ, které mají při 70 °C tenzi par nepřesahující 1,1 MPa (11 bar) a jejichž hustota při 50 °C není nižší než 0,525 kg/l	1010	2	
BUTAN	1011	2	
BUTANDION	2346	3	
BUTANOLY	1120	3	
BUTANTHIOL (butylmerkaptan)	2347	3	
BUTENY, SMĚS nebo 1-BUTEN nebo 2-BUTEN cis nebo 2-BUTEN trans	1012	2	
BUTIN-1,4-DIOL	2716	6.1	
BUTYLACETÁTY	1123	3	
BUTYLAKRYLÁTY, STABILIZOVANÉ	2348	3	
BUTYLBENZENY	2709	3	
BUTYLFOSFÁT	1718	8	
BUTYLMETHYLETHER	2350	3	
BUTYLNITRITY	2351	3	
BUTYLPROPIONÁTY	1914	3	
BUTYLTOLUENY	2667	6.1	
BUTYLTRICHLORSILAN	1747	8	
BUTYLVINYLETHER, STABILIZOVANÝ	2352	3	
BUTYRALDEHYD	1129	3	
BUTYRALDOXIM	2840	3	
BUTYRONITRIL	2411	3	
BUTYRYLCHLORID	2353	3	
CELULOID, ODPAD	2002	4.2	
CELULOID, v blocích, tyčích, deskách, trubkách atd., vyjma odpadu	2000	4.1	
CER, desky, ingoty, tyče	1333	4.1	
CER, třísky nebo krupice	3078	4.3	
CESIUM	1407	4.3	
1,5,9-CYKLODODEKATRIEN	2518	6.1	
CYKLOBUTAN	2601	2	
CYKLOBUTYLCHLORFORMIÁT (cyklobutylchlorkarbonát)	2744	6.1	
CYKLOHEPTAN	2241	3	
CYKLOHEPTATRIEN	2603	3	
CYKLOHEPTEN	2242	3	
CYKLOHEXAN	1145	3	
CYKLOHEXANON	1915	3	
CYKLOHEXANTHIOL (CYKLOHEXYLMERKAPTAN)	3054	3	
CYKLOHEXEN	2256	3	

Pojmenování a popis	UN číslo	Třída	Poznámka
CYKLOHEXENYLTRICHLORSILAN	1762	8	
CYKLOHEXYLACETÁT	2243	3	
CYKLOHEXYLAMIN	2357	8	
CYKLOHEXYLISOKYANÁT	2488	6.1	
CYKLOHEXYLTRICHLORSILAN	1763	8	
CYKLOOKTADIENY	2520	3	
CYKLOOKTATETRAEN	2358	3	
CYKLOPENTAN	1146	3	
CYKLOPENTANOL	2244	3	
CYKLOPENTANON	2245	3	
CYKLOPENTEN	2246	3	
CYKLOPROPAN	1027	2	
CYKLOTETRAMETHYLENTETRANITRAMIN (HMX; OKTOGEN), VLHČENÝ nejméně 15 % hm. vody	0226	1	
CYKLOTETRAMETHYLENTETRANITRAMIN (OKTOGEN; HMX), ZNECITLIVĚNÝ	0484	1	
CYKLOTRIMETHYLENTRINITRAMIN (CYKLONIT; HEXOGEN; RDX) A CYKLOTETRAMETHYLENTETRANITRAMIN (HMX; OKTOGEN), SMĚS VLHČENÁ nejméně 15 % hm. vody nebo ZNECITLIVĚNÁ nejméně 10 % hm. flegmatizačního prostředku	0391	1	
CYKLOTRIMETHYLENTRINITRAMIN (CYKLONIT; HEXOGEN; RDX), VLHČENÝ nejméně 15 % hm. vody	0072	1	
CYKLOTRIMETHYLENTRINITRAMIN (CYKLONIT; HEXOGEN; RDX), ZNECITLIVĚNÝ	0483	1	
DEFLAGRUJÍCÍ KOVOVÉ SOLI AROMATICKÝCH NITROSLOUČENIN, J.N.	0132	1	
DEHTY, KAPALNÉ, včetně silničních olejů a ředěné živice	1999	3	
DEHTY, KAPALNÉ, včetně silničních olejů a ředěné živice (s bodem vzplanutí pod 23 °C a viskozitou podle 2.2.3.1.4) (s bodem varu nižším než 35 °C)	1999	3	
DEHTY, KAPALNÉ, včetně silničních olejů a ředěné živice (s bodem vzplanutí pod 23 °C a viskozitou podle 2.2.3.1.4) (tenze par při 50 °C je vyšší než 110 kPa, s bodem varu vyšším než 35 °C)	1999	3	
DEHTY, KAPALNÉ, včetně silničních olejů a ředěné živice (s bodem vzplanutí pod 23 °C a viskozitou podle 2.2.3.1.4) (tenze par při 50 °C nepřesahuje 110 kPa)	1999	3	
DEHTY, KAPALNÉ, včetně silničních olejů a ředěné živice (tenze par při 50 °C je vyšší než 110 kPa)	1999	3	
DEHTY, KAPALNÉ, včetně silničních olejů a ředěné živice (tenze par při 50 °C nepřesahuje 110 kPa)	1999	3	
DEKABORAN	1868	4.1	
DEKAHYDRONAFTALEN	1147	3	
DESTILÁTY ROPNÉ, J.N. nebo PRODUKTY ROPNÉ, J.N.	1268	3	
DESTILÁTY ROPNÉ, J.N. nebo PRODUKTY ROPNÉ, J.N. (tenze par při 50 °C je vyšší než 110 kPa)	1268	3	
DESTILÁTY ROPNÉ, J.N. nebo PRODUKTY ROPNÉ, J.N. (tenze par při 50 °C nepřesahuje 110 kPa)	1268	3	
DEUTERIUM, STLAČENÉ	1957	2	
1,1-DIFLUORETHAN (PLYN JAKO CHLADICÍ PROSTŘEDEK R 152a)	1030	2	
1,1-DIFLUORETHYLEN (PLYN JAKO CHLADICÍ PROSTŘEDEK R 1132a)	1959	2	
1,1-DICHLOR-1-NITROETHAN	2650	6.1	
1,1-DICHLORETHAN	2362	3	
1,1-DIMETHOXYETHAN	2377	3	
1,2-DIBROMBUTAN-3-ON	2648	6.1	

Pojmenování a popis	UN číslo	Třída	Poznámka
1,2-DICHLOR-1,1,2,2-TETRAFLUORETHAN (PLYN JAKO CHLADICÍ PROSTŘEDEK R 114)	1958	2	
1,2-DICHLORETHYLEN	1150	3	
1,2-DICHLORPROPAN	1279	3	
1,2-DIMETHOXYETHAN	2252	3	
1,3-DICHLOR-2-PROPANOL	2750	6.1	
1,3-DICHLORACETON	2649	6.1	
1,3-DIMETHYLBUTYLAMIN	2379	3	
2-(DIMETHYLAMINO)-ETHANOL	2051	8	
2,2'-DICHLORDIETHYLETER	1916	6.1	
2,2-DIMETHYLPROPAN	2044	2	
2,3-DIHYDROPYRAN	2376	3	
2,3-DIMETHYLBUTAN	2457	3	
2-DIETHYLAMINOETHANOL	2686	8	
2-DIMETHYLAMINOETHYLAKRYLÁT	3302	6.1	
2-DIMETHYLAMINOETHYLAKRYLÁT	2522	6.1	
3,3-DIETHOXYPROPEN	2374	3	
3-DIETHYLAMINOPROPYLAMIN	2684	3	
4,4'-DIAMINODIFENYLMETHAN	2651	6.1	
DIACETONALKOHOL	1148	3	
DIALLYLAMIN	2359	3	
DIALLYLETER	2360	3	
DIAZONITROFENOL, VLHČENÝ nejméně 40 % hm. vody nebo směsí alkoholu s vodou	0074	1	
DIBENZYLDICHLORSILAN	2434	8	
DIBORAN	1911	2	
DIBROMDIFLUORMETHAN	1941	9	
DIBROMCHLORPROPANY	2872	6.1	
DIBROMMETHAN	2664	6.1	
DIBUTYLAMINOETHANOL	2873	6.1	
DIBUTYLETERY	1149	3	
DICYKLOHEXYLAMIN	2565	8	
DICYKLOHEXYLAMONIUMNITRIT	2687	4.1	
DICYKLOPENTADIEN	2048	3	
DIETHOXYMETHAN	2373	3	
DIETHYLAMIN	1154	3	
DIETHYLBENZEN	2049	3	
DIETHYLDICHLORSILAN	1767	8	
DIETHYLENGLYKOLDINITRÁT, ZNECITLIVĚNÝ nejméně 25 % hm. netěkavého, ve vodě nerozpustného flegmatizačního prostředku	0075	1	
DIETHYLENTRIAMIN	2079	8	
DIETHYLETER (ETHYLETER)	1155	3	
DIETHYLETERÁT FLUORIDU BORITÉHO	2604	8	
DIETHYLKARBONÁT	2366	3	
DIETHYLKETON	1156	3	
DIETHYLSULFÁT	1594	6.1	
DIETHYLSULFID	2375	3	
DIETHYLTHIOFOSFORYLCHLORID	2751	8	
DIFENYLAMINOCHLORARSIN	1698	6.1	
DIFENYLDICHLORSILAN	1769	8	
DIFENYLCHLORARSIN, KAPALNÝ	1699	6.1	
DIFENYLCHLORARSIN, TUHÝ	3450	6.1	
DIFENYLMETHYLBROMID	1770	8	
DIFLUORMETHAN (PLYN JAKO CHLADICÍ PROSTŘEDEK R 32)	3252	2	
DIHYDRID TITANU	1871	4.1	

Pojmenování a popis	UN číslo	Třída	Poznámka
DIHYDROGENFOSFIT OLOVNATÝ	2989	4.1	
DICHLORACETYLCHLORID	1765	8	
DICHLORANILÍNY, KAPALNÉ	1590	6.1	
DICHLORANILÍNY, TUHÉ	3442	6.1	
DICHLORDIFLUORMETHAN (PLYN JAKO CHLADICÍ PROSTŘEDEK R 12)	1028	2	
DICHLORDIFLUORMETHAN A 1,1-DIFLUORETHAN, AZEOTROPNÍ SMĚS s cca 74 % dichlordifluormethanu (PLYN JAKO CHLADICÍ PROSTŘEDEK R 500)	2602	2	
DICHLORDIMETHYLETHER, SYMETRICKÝ	2249	6.1	Přeprava zakázána
DICHLORFENYLFOFIN (FENYLFOFODICHLORID)	2798	8	
DICHLORFENYLISOKYANÁTY	2250	6.1	
DICHLORFENYLTRICHLORSILAN	1766	8	
DICHLORFLUORMETHAN (PLYN JAKO CHLADICÍ PROSTŘEDEK R 21)	1029	2	
DICHLORMETHAN	1593	6.1	
DICHLORPENTANY	1152	3	
DICHLORPROPENY	2047	3	
DICHLORSILAN	2189	2	
DICHROMAN AMONNÝ	1439	5.1	
DIISOBUTYLAMIN	2361	3	
DIISOBUTYLEN, ISOMERNÍ SLOUČENINY	2050	3	
DIISOBUTYLKETON	1157	3	
DIISOOKTYLFOSFÁT	1902	8	
DIISOPROPYLAMIN	1158	3	
DIISOPROPYLETHER	1159	3	
DIKETEN, STABILIZOVANÝ	2521	6.1	
DIKYAN	1026	2	
DIKYANOMĚDNAN DRASELNÝ	1679	6.1	
DIKYANOMĚDNAN SODNÝ, ROZTOK	2317	6.1	
DIKYANOMĚDNAN SODNÝ, TUHÝ	2316	6.1	
DIMETHYLAMIN, BEZVODÝ	1032	2	
DIMETHYLAMIN, VODNÝ ROZTOK	1160	3	
DIMETHYLAMINOACETONITRIL	2378	3	
DIMETHYLCYKLOHEXANY	2263	3	
DIMETHYLDIETHOXSILAN	2380	3	
DIMETHYLDICHLORSILAN	1162	3	
DIMETHYLDIOXANY	2707	3	
DIMETHYLDISULFID	2381	3	
DIMETHYLETHER	1033	2	
DIMETHYLETHERÁT FLUORIDU BORITÉHO	2965	4.3	
DIMETHYLHYDRAZIN, ASYMETRICKÝ	1163	6.1	
DIMETHYLHYDRAZIN, SYMETRICKÝ	2382	6.1	
DIMETHYLKARBAMOYLCHLORID	2262	8	
DIMETHYLKARBONÁT	1161	3	
DIMETHYL-N-PROPYLAMIN	2266	3	
DIMETHYLSULFÁT	1595	6.1	
DIMETHYLSULFID	1164	3	
DIMETHYLTHIOFOSFORYLCHLORID	2267	6.1	
DI-n-AMYLAMIN	2841	3	
DI-n-BUTYLAMIN	2248	8	
DINITRÁT ISOSORBITOLU, SMĚS, s nejméně 60 % laktózy, mannosy, škrobu nebo hydrogenfosforečnanu vápenatého	2907	4.1	
DINITROANILÍNY	1596	6.1	
DINITROSOBENZEN	0406	1	
DINITROBENZENY, KAPALNÉ	1597	6.1	

Pojmenování a popis	UN číslo	Třída	Poznámka
DINITROBENZENY, TUHÉ	3443	6.1	
DINITROFENOL, ROZTOK	1599	6.1	
DINITROFENOL, suchý nebo vlhčený méně než 15 % hm. vody	0076	1	
DINITROFENOL, VLHČENÝ nejméně 15 % hm. vody	1320	4.1	
DINITROFENOLÁTY alkalických kovů, suché nebo vlhčené méně než 15 % hm. vody	0077	1	
DINITROFENOLÁTY, VLHČENÉ nejméně 15 % hm. vody	1321	4.1	
DINITROGLYKOLURIL (DINGU)	0489	1	
DINITRO-o-KRESOL	1598	6.1	
DINITRO-o-KRESOLÁT SODNÝ, suchý nebo vlhčený méně než 15 % hm. vody	0234	1	
DINITRO-o-KRESOLÁT SODNÝ, VLHČENÝ nejméně 10 % hm. vody	3369	4.1	
DINITRO-o-KRESOLÁT SODNÝ, VLHČENÝ nejméně 15 % hm. vody	1348	4.1	
DINITRORESORCINOL, suchý nebo vlhčený méně než 15 % hm. vody	0078	1	
DINITRORESORCINOL, VLHČENÝ nejméně 15 % hm. vody	1322	4.1	
DINITROTOLUENY, KAPALNÉ	2038	6.1	
DINITROTOLUENY, ROZTAVENÉ	1600	6.1	
DINITROTOLUENY, TUHÉ	3454	6.1	
DI-n-PROPYLETHER	2384	3	
DIOXAN	1165	3	
DIOXID THIOMOČOVINY	3341	4.2	
DIOXOLAN	1166	3	
DIPENTEN	2052	3	
DIPIKRYLSULFID, VLHČENÝ nejméně 10 % hm. vody	2852	4.1	
DIPROPYLAMIN	2383	3	
DIPROPYLKETON	2710	3	
DISPERZE ALKALICKÝCH KOVŮ nebo DISPERZE KOVŮ ALKALICKÝCH ZEMIN	1391	4.3	
DISPERZE ALKALICKÝCH KOVŮ, HOŘLAVÉ nebo DISPERZE KOVŮ ALKALICKÝCH ZEMIN, HOŘLAVÉ	3482	4.3	
DITHIONIČITAN DRASELNÝ	1929	4.2	
DITHIONIČITAN SODNÝ	1384	4.2	
DITHIONIČITAN VÁPENATÝ	1923	4.2	
DITHIONIČITAN ZINEČNATÝ	1931	9	
DIVINYLETHER, STABILIZOVANÝ	1167	3	
DODECYLTRICHLORSILAN	1771	8	
DRASLÍK	2257	4.3	
DUSIČNAN AMONNÝ, EMULZE nebo SUSPENZE nebo GEL, meziprodukt při výrobě trhavín, kapalný	3375	5.1	
DUSIČNAN AMONNÝ, EMULZE nebo SUSPENZE nebo GEL, meziprodukt při výrobě trhavín, tuhý	3375	5.1	
DUSIČNAN AMONNÝ, KAPALNÝ, horký koncentrovaný roztok, v koncentraci vyšší než 80 %, ale nepřesahující 93 %	2426	5.1	
DUSIČNAN AMONNÝ, s nejvýše 0,2 % celkového množství hořlavých látek, včetně organických látek vztažené na atom uhlíku, s vyloučením jakékoliv jiné přidané látky	1942	5.1	
DUSIČNAN AMONNÝ	0222	1	
DUSIČNAN BARNATÝ	1446	5.1	
DUSIČNAN BERYLLNATÝ	2464	5.1	
DUSIČNAN CESNÝ	1451	5.1	
DUSIČNAN DIDYMIA	1465	5.1	
DUSIČNAN DRASELNÝ	1486	5.1	
DUSIČNAN DRASELNÝ A DUSITAN SODNÝ, SMĚS	1487	5.1	
DUSIČNAN GUANIDINU	1467	5.1	
DUSIČNAN HLINITÝ	1438	5.1	

Pojmenování a popis	UN číslo	Třída	Poznámka
DUSIČNAN HOŘEČNATÝ	1474	5.1	
DUSIČNAN CHROMITÝ	2720	5.1	
DUSIČNAN LITHNÝ	2722	5.1	
DUSIČNAN MANGANATÝ	2724	5.1	
DUSIČNAN MOČOVINY, VLHČENÝ nejméně 10 % hm. vody	3370	4.1	
DUSIČNAN MOČOVINY, VLHČENÝ nejméně 20 % hm. vody	1357	4.1	
DUSIČNAN NIKELNATÝ	2725	5.1	
DUSIČNAN OLOVNATÝ	1469	5.1	
DUSIČNAN RTUŤNATÝ	1625	6.1	
DUSIČNAN RTUŤNÝ	1627	6.1	
DUSIČNAN SODNÝ	1498	5.1	
DUSIČNAN SODNÝ A DUSIČNAN DRASELNÝ, SMĚS	1499	5.1	
DUSIČNAN STRONTNATÝ	1507	5.1	
DUSIČNAN STRÍBRNÝ	1493	5.1	
DUSIČNAN THALLNÝ	2727	6.1	
DUSIČNAN VÁPENATÝ	1454	5.1	
DUSIČNAN ZINEČNATÝ	1514	5.1	
DUSIČNAN ZIRKONIČITÝ	2728	5.1	
DUSIČNAN ŽELEZITÝ	1466	5.1	
DUSIČNANY, ANORGANICKÉ, J.N.	1477	5.1	
DUSIČNANY, ANORGANICKÉ, VODNÝ ROZTOK, J.N.	3218	5.1	
DUSÍK, HLUBOCE ZCHLAZENÝ, KAPALNÝ	1977	2	
DUSÍK, STLAČENÝ	1066	2	
DUSITAN DRASELNÝ	1488	5.1	
DUSITAN NIKELNATÝ	2726	5.1	
DUSITAN SODNÝ	1500	5.1	
DUSITAN ZINEČNATOAMONNÝ	1512	5.1	
DUSITANY, ANORGANICKÉ, J.N.	2627	5.1	
DUSITANY, ANORGANICKÉ, VODNÝ ROZTOK, J.N.	3219	5.1	
ELEKTROLYT PRO AKUMULÁTORY (BATERIE), ALKALICKÝ	2797	8	
1,2-EPOXY-3-ETHOXYPROPAN	2752	3	
EPIBROMHYDRIN	2558	6.1	
EPICHLORHYDRIN	2023	6.1	
ESTERY, J.N.	3272	3	
1-ETHYLPYPERIDIN	2386	3	
2-ETHYLANILÍN	2273	6.1	
2-ETHYLBUTANOL	2275	3	
2-ETHYLBUTYLACETÁT	1177	3	
2-ETHYLBUTYRALDEHYD	1178	3	
2-ETHYLHEXYLAMIN	2276	3	
2-ETHYLHEXYLCHLORFORMIÁT (2-ethylhexylchlorokarbonát)	2748	6.1	
ETHAN	1035	2	
ETHAN, HLUBOCE ZCHLAZENÝ, KAPALNÝ	1961	2	
ETHANOL (ETHYLALKOHOL) nebo ETHANOL, ROZTOK (ETHYLALKOHOL, ROZTOK)	1170	3	
ETHANOL, ROZTOK (ETHYLALKOHOL, ROZTOK)	1170	3	
ETHANOLAMIN nebo ETHANOLAMIN, ROZTOK	2491	8	
ETHANTHIOL (ethylmerkaptan)	2363	3	
ETHERY, J.N.	3271	3	
ETHYL-2-CHLORPROPIONÁT	2935	3	
ETHYLACETÁT	1173	3	
ETHYLACETYLÉN, STABILIZOVANÝ	2452	2	
ETHYLAKRYLÁT, STABILIZOVANÝ	1917	3	
ETHYLAMIN	1036	2	
ETHYLAMIN, VODNÝ ROZTOK, obsahující nejméně 50 %, ale nejvýše 70 % ethylaminu	2270	3	

Pojmenování a popis	UN číslo	Třída	Poznámka
ETHYLAMYLKETON	2271	3	
ETHYLBENZEN	1175	3	
ETHYLBROMACETÁT	1603	6.1	
ETHYLBROMID	1891	6.1	
ETHYLBUTYLETHER	1179	3	
ETHYLBUTYRÁT	1180	3	
ETHYLDICHLORARSIN	1892	6.1	
ETHYLDICHLORSILAN	1183	4.3	
ETHYLEN	1962	2	
ETHYLEN, ACETYLEN A PROPYLEN, SMĚS, HLUBOCE ZCHLAZENÁ, KAPALNÁ, obsahující nejméně 71,5 % ethyleny, nejvíce 22,5 % acetyleny a nejvíce 6 % propylenu	3138	2	
ETHYLEN, HLUBOCE ZCHLAZENÝ, KAPALNÝ	1038	2	
ETHYLENDIAMIN	1604	8	
ETHYLENDIBROMID	1605	6.1	
ETHYLENDICHLORID	1184	3	
ETHYLENGLYKOLDIETHYLETHER	1153	3	
ETHYLENGLYKOLMONOETHYLETHER	1171	3	
ETHYLENGLYKOLMONOETHYLETHERACETÁT	1172	3	
ETHYLENGLYKOLMONOMETHYLETHER	1188	3	
ETHYLENGLYKOLMONOMETHYLETHERACETÁT	1189	3	
ETHYLENCHLORHYDRIN	1135	6.1	
ETHYLENIMIN, STABILIZOVANÝ	1185	6.1	
ETHYLENOXID	1040	2	
ETHYLENOXID A DICHLORDIFLUORMETHAN, SMĚS, s nejvýše 12,5 % ethylenoxidu	3070	2	
ETHYLENOXID A CHLORTETRAFLUORETHAN, SMĚS, s nejvýše 8,8 % ethylenoxidu	3297	2	
ETHYLENOXID A OXID UHLÍČITÝ, SMĚS, obsahující nejvýše 9 % ethylenoxidu	1952	2	
ETHYLENOXID A OXID UHLÍČITÝ, SMĚS, s více než 87 % ethylenoxidu	3300	2	
ETHYLENOXID A OXID UHLÍČITÝ, SMĚS, s více než 9 %, ale nejvýše 87 % ethylenoxidu	1041	2	
ETHYLENOXID A PENTAFLUORETHAN, SMĚS, s nejvýše 7,9 % ethylenoxidu	3298	2	
ETHYLENOXID A PROPYLENOXID, SMĚS, s nejvýše 30 % ethylenoxidu	2983	3	
ETHYLENOXID A TETRAFLUORETHAN, SMĚS, s nejvýše 5,6 % ethylenoxidu	3299	2	
ETHYLENOXID S DUSÍKEM, až do nejvýše přípustného celkového tlaku 1 MPa (10 bar) při 50 °C	1040	2	
ETHYLFENYLDICHLORSILAN	2435	8	
ETHYLFORMIÁT	1190	3	
ETHYLCHLORACETÁT	1181	6.1	
ETHYLCHLORFORMIÁT	1182	6.1	
ETHYLCHLORTHIOFORMIÁT (ethylchlorthiokarbonát)	2826	8	
ETHYLISOBUTYRÁT	2385	3	
ETHYLISOKYANÁT	2481	6.1	
ETHYLKROTONÁT	1862	3	
ETHYLLAKTÁT	1192	3	
ETHYLMETHAKRYLÁT, STABILIZOVANÝ	2277	3	
ETHYLMETHYLETHER	1039	2	
ETHYLMETHYLKETON (METHYLETHYLKETON)	1193	3	
ETHYLNITRIT, ROZTOK	1194	3	
ETHYLORTHOFORMIÁT	2524	3	
ETHYLOXALÁT	2525	6.1	

Pojmenování a popis	UN číslo	Třída	Poznámka
ETHYLPROPIONÁT	1195	3	
ETHYLPROPYLETHER	2615	3	
ETHYLTRICHLORSILAN	1196	3	
EXTRAKTY AROMATICKÉ, KAPALNÉ	1169	3	
EXTRAKTY AROMATICKÉ, KAPALNÉ (s bodem vzplanutí pod 23 °C a viskozitou podle 2.2.3.1.4) (s bodem varu nižším než 35 °C)	1169	3	
EXTRAKTY AROMATICKÉ, KAPALNÉ (s bodem vzplanutí pod 23 °C a viskozitou podle 2.2.3.1.4) (tenze par při 50 °C je vyšší než 110 kPa, s bodem varu vyšším než 35 °C)	1169	3	
EXTRAKTY AROMATICKÉ, KAPALNÉ (s bodem vzplanutí pod 23 °C a viskozitou podle 2.2.3.1.4) (tenze par při 50 °C nepřesahuje 110 kPa)	1169	3	
EXTRAKTY AROMATICKÉ, KAPALNÉ (tenze par při 50 °C je vyšší než 110 kPa)	1169	3	
EXTRAKTY AROMATICKÉ, KAPALNÉ (tenze par při 50 °C nepřesahuje 110 kPa)	1169	3	
EXTRAKTY OCHUCOVACÍ, KAPALNÉ	1197	3	
EXTRAKTY OCHUCOVACÍ, KAPALNÉ (s bodem vzplanutí pod 23 °C a viskozitou podle 2.2.3.1.4) (s bodem varu nižším než 35 °C)	1197	3	
EXTRAKTY OCHUCOVACÍ, KAPALNÉ (s bodem vzplanutí pod 23 °C a viskozitou podle 2.2.3.1.4) (tenze par při 50 °C je vyšší než 110 kPa, s bodem varu vyšším než 35 °C)	1197	3	
EXTRAKTY OCHUCOVACÍ, KAPALNÉ (s bodem vzplanutí pod 23 °C a viskozitou podle 2.2.3.1.4) (tenze par při 50 °C nepřesahuje 110 kPa)	1197	3	
EXTRAKTY OCHUCOVACÍ, KAPALNÉ (tenze par při 50 °C je vyšší než 110 kPa)	1197	3	
EXTRAKTY OCHUCOVACÍ, KAPALNÉ (tenze par při 50 °C nepřesahuje 110 kPa)	1197	3	
FENACYLBROMID	2645	6.1	
FENETIDINY (ETHOXYANILÍNY)	2311	6.1	
FENOL, ROZTAVENÝ	2312	6.1	
FENOL, ROZTOK	2821	6.1	
FENOL, TUHÝ	1671	6.1	
FENYLACETONITRIL, KAPALNÝ	2470	6.1	
FENYLACETYLCHLORID	2577	8	
FENYLENDIAMINY (o-, m-, p-)	1673	6.1	
FENYLHYDRAZIN	2572	6.1	
FENYLCHLORFORMIÁT (fenylchlorkarbonát)	2746	6.1	
FENYLISOKYANÁT	2487	6.1	
FENYLKARBYLAMINCHLORID	1672	6.1	
FENYLMERKURIACETÁT	1674	6.1	
FENYLMERKURIHYDROXID	1894	6.1	
FENYLMERKURINITRÁT	1895	6.1	
FENYLTHIOFOSFORYLDICHLORID	2799	8	
FENYLTRICHLORSILAN	1804	8	
FERROCER	1323	4.1	
FERROSILICIUM, s více než 30 %, ale méně než 90 % křemíku	1408	4.3	
FILMY NA BÁZI NITROCELULÓZY, želatinované, kromě odpadů	1324	4.1	
FILTRY MEMBRÁNOVÉ Z NITROCELULÓZY, s nejvýše 12,6 % hm. dusíku v sušině	3270	4.1	
FLUOR, STLAČENÝ	1045	2	
FLUORACETÁT DRASELNÝ	2628	6.1	
FLUORACETÁT SODNÝ	2629	6.1	
FLUORANILÍNY	2941	6.1	
FLUORBENZEN	2387	3	

Pojmenování a popis	UN číslo	Třída	Poznámka
FLUORETHAN (ETHYLFLUORID) (PLYN JAKO CHLADICÍ PROSTŘEDEK R 161)	2453	2	
FLUORID AMONNÝ	2505	6.1	
FLUORID ANTIMONIČNÝ	1732	8	
FLUORID BORITÝ	1008	2	
FLUORID BORITÝ / KYSELINA OCTOVÁ, KOMPLEX, KAPALNÝ	1742	8	
FLUORID BORITÝ / KYSELINA OCTOVÁ, KOMPLEX, TUHÝ	3419	8	
FLUORID BORITÝ / KYSELINA PROPIONOVÁ, KOMPLEX, KAPALNÝ	1743	8	
FLUORID BORITÝ / KYSELINA PROPIONOVÁ, KOMPLEX, TUHÝ	3420	8	
FLUORID BORITÝ, ADSORBOVANÝ	3519	2	
FLUORID BORITÝ, DIHYDRÁT	2851	8	
FLUORID BROMIČNÝ	1745	5.1	
FLUORID BROMITÝ	1746	5.1	
FLUORID DRASELNÝ, ROZTOK	3422	6.1	
FLUORID DRASELNÝ, TUHÝ	1812	6.1	
FLUORID DUSITÝ	2451	2	
FLUORID FOSFOREČNÝ	2198	2	
FLUORID FOSFOREČNÝ, ADSORBOVANÝ	3524	2	
FLUORID CHLOREČNÝ (CHLORPENTAFLUORID)	2548	2	
FLUORID CHLORITÝ (CHLORTRIFLUORID)	1749	2	
FLUORID CHROMITÝ, ROZTOK	1757	8	
FLUORID CHROMITÝ, TUHÝ	1756	8	
FLUORID JODIČNÝ	2495	5.1	
FLUORID KARBONYLU (KARBONYLFLUORID)	2417	2	
FLUORID KŘEMIČITÝ	1859	2	
FLUORID KŘEMIČITÝ, ADSORBOVANÝ	3521	2	
FLUORID KYSLÍKU, STLAČENÝ	2190	2	
FLUORID SELENOVÝ	2194	2	
FLUORID SÍROVÝ	1080	2	
FLUORID SIŘIČITÝ	2418	2	
FLUORID SODNÝ, ROZTOK	3415	6.1	
FLUORID SODNÝ, TUHÝ	1690	6.1	
FLUORID SULFURYLU (SULFURYLFLUORID)	2191	2	
FLUORID TELUROVÝ	2195	2	
FLUORID WOLFRAMOVÝ	2196	2	
FLUORMETHAN (METHYLFLUORID) (PLYN JAKO CHLADICÍ PROSTŘEDEK R 41)	2454	2	
FLUOROVODÍK, BEZVODÝ	1052	8	
FLUORTOLUENY	2388	3	
9-FOSFABICYKLONONANY (CYKLOOKTADIENFOSFINY)	2940	4.2	
FORMALDEHYD, ROZTOK, HOŘLAVÝ	1198	3	
FORMALDEHYD, ROZTOK, obsahující nejméně 25 % formaldehydu	2209	8	
FOSFID DRASELNÝ	2012	4.3	
FOSFID HLINITÝ	1397	4.3	
FOSFID HOŘEČNATO-HLINITÝ	1419	4.3	
FOSFID HOŘEČNATÝ	2011	4.3	
FOSFID SODNÝ	1432	4.3	
FOSFID STRONTNATÝ	2013	4.3	
FOSFID VÁPENATÝ	1360	4.3	
FOSFID ZINEČNATÝ	1714	4.3	
FOSFIDY CÍNU	1433	4.3	
FOSFIN, ADSORBOVANÝ	3525	2	
FOSFOR, AMORFNÍ	1338	4.1	

Pojmenování a popis	UN číslo	Třída	Poznámka
FOSFOR, BÍLÝ nebo ŽLUTÝ, POD VODOU nebo V ROZTOKU	1381	4.2	
FOSFOR, BÍLÝ nebo ŽLUTÝ, ROZTAVENÝ	2447	4.2	
FOSFOR, BÍLÝ nebo ŽLUTÝ, SUCHÝ	1381	4.2	
FOSFOROVODÍK (FOSFIN)	2199	2	
FOSFORTRISULFID, neobsahující žlutý ani bílý fosfor	1343	4.1	
FOSGEN	1076	2	
FTALANHYDRID, obsahující více než 0,05 % maleinanhydridu	2214	8	
FULMINÁT RTUŤNATÝ, VLHČENÝ nejméně 20 % hm. vody nebo směsí alkoholu s vodou	0135	1	
FUMARYLCHLORID	1780	8	
FURALDEHYDY	1199	6.1	
FURAN	2389	3	
FURFURYLALKOHOL	2874	6.1	
FURFURYLAMIN	2526	3	
GALLIUM	2803	8	
GENERÁTOR KYSLÍKOVÝ, CHEMICKÝ	3356	5.1	
GENETICKY MODIFIKOVANÉ MIKROORGANISMY nebo GENETICKY MODIFIKOVANÉ ORGANISMY	3245	9	
GENETICKY MODIFIKOVANÉ MIKROORGANISMY nebo GENETICKY MODIFIKOVANÉ ORGANISMY, ve zmraženém kapalném dusíku	3245	9	
GERMANOVODÍK (GERMAN)	2192	2	
GERMAN, ADSORBOVANÝ	3523	2	
GLUKONÁT RTUŤNATÝ	1637	6.1	
GLYCIDALDEHYD	2622	3	
GRANÁTY, CVIČNÉ, ruční nebo puškové	0110	1	
GRANÁTY, CVIČNÉ, ruční nebo puškové	0318	1	
GRANÁTY, CVIČNÉ, ruční nebo puškové	0372	1	
GRANÁTY, CVIČNÉ, ruční nebo puškové	0452	1	
GRANÁTY, ruční nebo puškové, s trhací náplní	0284	1	
GRANÁTY, ruční nebo puškové, s trhací náplní	0285	1	
GRANÁTY, ruční nebo puškové, s trhací náplní	0292	1	
GRANÁTY, ruční nebo puškové, s trhací náplní	0293	1	
GRANULÁTY HOŘČÍKU, POTAŽENÉ, velikost částic nejméně 149 mikrometrů	2950	4.3	
GUANYL-4-NITROSO-AMINOGUANYL (TETRAZEN), VLHČENÝ nejméně 30 % hm. vody nebo směsí alkoholu s vodou	0114	1	
GUANYLNITROSOAMINOGUANYLID-HYDRAZIN, VLHČENÝ nejméně 30 % hm. vody	0113	1	
Hadry znečištěné olejem	1856	4.2	Není předmětem pro ADR
HAFNIUM, PRÁŠEK, SUCHÝ	2545	4.2	
HAFNIUM, PRÁŠEK, VLHČENÝ nejméně 25 % vody	1326	4.1	
I-HEXEN	2370	3	
HELIUM, HLUBOCE ZCHLAZENÉ, KAPALNÉ	1963	2	
HELIUM, STLAČENÉ	1046	2	
HEPTAFLUORPROPAN (PLYN JAKO CHLADICÍ PROSTŘEDEK R 227)	3296	2	
HEPTANY	1206	3	
HEXADECYLTRICHLORSILAN	1781	8	
HEXADIENY	2458	3	
HEXAETHYLTETRAFOSFÁT	1611	6.1	
HEXAETHYLTETRAFOSFÁT A STLAČENÝ PLYN, SMĚS	1612	2	
HEXAFLUORACETON	2420	2	
HEXAFLUORACETON, HYDRÁT, KAPALNÝ	2552	6.1	
HEXAFLUORACETON, HYDRÁT, TUHÝ	3436	6.1	

Pojmenování a popis	UN číslo	Třída	Poznámka
HEXAFLUORETHAN (PLYN JAKO CHLADICÍ PROSTŘEDEK R 116)	2193	2	
HEXAFLUOROKŘEMIČITAN AMONNÝ	2854	6.1	
HEXAFLUOROKŘEMIČITAN DRASELNÝ	2655	6.1	
HEXAFLUOROKŘEMIČITAN HOŘEČNATÝ	2853	6.1	
HEXAFLUOROKŘEMIČITAN SODNÝ	2674	6.1	
HEXAFLUOROKŘEMIČITAN ZINEČNATÝ	2855	6.1	
HEXAFLUOROKŘEMIČITANY, J.N.	2856	6.1	
HEXAFLUORPROPYLEN (PLYN JAKO CHLADICÍ PROSTŘEDEK R 1216)	1858	2	
HEXACHLORACETON	2661	6.1	
HEXACHLORBENZEN	2729	6.1	
HEXACHLORBUTADIEN	2279	6.1	
HEXACHLORCYKLOPENTADIEN	2646	6.1	
HEXACHLOROFEN	2875	6.1	
HEXALDEHYD	1207	3	
HEXAMETHYLENDIAMIN, ROZTOK	1783	8	
HEXAMETHYLENDIAMIN, TUHÝ	2280	8	
HEXAMETHYLENDIISOKYANÁT	2281	6.1	
HEXAMETHYLENIMIN	2493	3	
HEXAMETHYLENTETRAMIN	1328	4.1	
HEXANITRODIFENYLAMIN (DIPKRYLAMIN; HEXYL)	0079	1	
HEXANITROSTILBEN	0392	1	
HEXANOLY	2282	3	
HEXANY	1208	3	
HEXOLIT (HEXOTOL), suchý nebo vlhčený méně než 15 % hm. vody	0118	1	
HEXOTONAL	0393	1	
HEXYLTRICHLORSILAN	1784	8	
HLINÍK, PRÁŠEK, NEPOTAŽENÝ	1396	4.3	
HLINÍK, PRÁŠEK, POTAŽENÝ	1309	4.1	
HLINITAN SODNÝ, ROZTOK	1819	8	
Hlinitan sodný, tuhý	2812	8	Není předmětem pro ADR
HLOUBKOVÉ SONDY, VÝBUŠNÉ	0204	1	
HLOUBKOVÉ SONDY, VÝBUŠNÉ	0296	1	
HLOUBKOVÉ SONDY, VÝBUŠNÉ	0374	1	
HLOUBKOVÉ SONDY, VÝBUŠNÉ	0375	1	
HNOJIVA OBSAHUJÍCÍ DUSIČNAN AMONNÝ	2067	5.1	
Hnojiva obsahující dusičnan amonný, stejnoměrné směsi dusíku / fosforečnanu, dusíku / potaše nebo dusíku / fosforečnanu / potaše, obsahující nejvíce 70 % dusičnanu amonného a nejvíce 0,4 % celkového hořlavého / organického materiálu, vypočteno na uhlík, nebo obsahující nejvíce 45 % dusičnanu amonného a bez omezení hořlavého materiálu	2071	9	Není předmětem pro ADR
HNOJIVO V ROZTOKU s volným čpavkem	1043	2	
HOŘČÍK nebo SLITINY HOŘČÍKU, s více než 50 % hořčíku jako hrudky, třísky nebo pásy	1869	4.1	
HOŘČÍK, PRÁŠEK nebo SLITINY HOŘČÍKU, PRÁŠEK	1418	4.3	
HYDRAZIN, BEZVODÝ	2029	8	
HYDRAZIN, VODNÝ ROZTOK, obsahující více než 37 % hm. hydrazinu	2030	8	
HYDRAZIN, VODNÝ ROZTOK, s nejvýše 37 % hm. hydrazinu	3293	6.1	
HYDRAZIN, VODNÝ ROZTOK, HOŘLAVÝ, obsahující více než 37 % hm. hydrazinu	3484	8	
HYDRID HLINITÝ	2463	4.3	

Pojmenování a popis	UN číslo	Třída	Poznámka
HYDRID HOŘEČNATÝ	2010	4.3	
HYDRID LITHNÝ	1414	4.3	
HYDRID LITHNÝ, ROZTAVENÝ A ZTUHLÝ	2805	4.3	
HYDRID SODNÝ	1427	4.3	
HYDRID VÁPENATÝ	1404	4.3	
HYDRID ZIRKONIA	1437	4.1	
HYDRIDY KOVŮ, HOŘLAVÉ, J.N.	3182	4.1	
HYDRIDY KOVŮ, REAGUJÍCÍ S VODOU, J.N.	1409	4.3	
HYDROGENDIFLUORID AMONNÝ, ROZTOK	2817	8	
HYDROGENDIFLUORID AMONNÝ, TUHÝ	1727	8	
HYDROGENDIFLUORID DRASELNÝ, ROZTOK	3421	8	
HYDROGENDIFLUORID DRASELNÝ, TUHÝ	1811	8	
HYDROGENDIFLUORID SODNÝ	2439	8	
HYDROGENDIFLUORIDY, TUHÉ, J.N.	1740	8	
HYDROGENFLUORIDY, ROZTOK, J.N.	3471	8	
HYDROGENSÍRAN AMONNÝ	2506	8	
HYDROGENSÍRAN DRASELNÝ	2509	8	
HYDROGENSÍRČITANY, VODNÝ ROZTOK, J.N.	2693	8	
HYDROGENSULFÁTY, VODNÝ ROZTOK	2837	8	
HYDROGENSULFID SODNÝ HYDRATOVANÝ, obsahující nejméně 25 % krystalové vody	2949	8	
HYDROGENSULFID SODNÝ, s méně než 25 % krystalové vody	2318	4.2	
HYDROCHLORID 4-CHLOR-o-TOLUIDINU, ROZTOK	3410	6.1	
HYDROCHLORID 4-CHLOR-o-TOLUIDINU, TUHÝ	1579	6.1	
HYDROCHLORID ANILÍNU	1548	6.1	
HYDROCHLORID NIKOTINU, KAPALNÝ nebo ROZTOK	1656	6.1	
HYDROCHLORID NIKOTINU, TUHÝ	3444	6.1	
HYDROXID CESNÝ	2682	8	
HYDROXID CESNÝ, ROZTOK	2681	8	
HYDROXID DRASELNÝ, ROZTOK	1814	8	
HYDROXID DRASELNÝ, TUHÝ	1813	8	
HYDROXID LITHNÝ	2680	8	
HYDROXID LITHNÝ, ROZTOK	2679	8	
HYDROXID RUBIDNÝ	2678	8	
HYDROXID RUBIDNÝ, ROZTOK	2677	8	
HYDROXID SODNÝ, ROZTOK	1824	8	
HYDROXID SODNÝ, TUHÝ	1823	8	
1-HYDROXYBENZOTRIAZOL, BEZVODÝ, suchý nebo vlhčený méně než 20 % hm. vody	0508	1	
1-HYDROXYBENZOTRIAZOL, MONOHYDRÁT	3474	4.1	
HYDROXYLAMINSULFÁT	2865	8	
CHEMICKÁ LÁTKA POD TLAKEM, J.N.	3500	2	
CHEMICKÁ LÁTKA POD TLAKEM, HOŘLAVÁ, J.N.	3501	2	
CHEMICKÁ LÁTKA POD TLAKEM, HOŘLAVÁ, TOXICKÁ, J.N.	3504	2	
CHEMICKÁ LÁTKA POD TLAKEM, HOŘLAVÁ, ŽÍRAVÁ, J.N.	3505	2	
CHEMICKÁ LÁTKA POD TLAKEM, TOXICKÁ, J.N.	3502	2	
CHEMICKÁ LÁTKA POD TLAKEM, ŽÍRAVÁ, J.N.	3503	2	
1-CHLOR-1,1-DIFLUORETHAN (PLYN JAKO CHLADICÍ PROSTŘEDEK R 142b)	2517	2	
1-CHLOR-1,2,2,2-TETRAFLUORETHAN (PLYN JAKO CHLADICÍ PROSTŘEDEK R 124)	1021	2	
1-CHLOR-2,2,2-TRIFLUORETHAN (PLYN JAKO CHLADICÍ PROSTŘEDEK R 133a)	1983	2	
1-CHLORPROPAN (PROPYLCHLORID)	1278	3	
2-CHLORETHANAL	2232	6.1	
2-CHLORPROPAN	2356	3	
2-CHLORPROPEN	2456	3	

Pojmenování a popis	UN číslo	Třída	Poznámka
2-CHLORPYRIDIN	2822	6.1	
3-CHLOR-1,2-PROPANDIOL (glycerol-alfa-monochlorhydrin)	2689	6.1	
3-CHLOR-1-PROPANOL	2849	6.1	
3-CHLOR-4-METHYLFENYLISOKYANÁT, KAPALNÝ	2236	6.1	
3-CHLOR-4-METHYLFENYLISOKYANÁT, TUHÝ	3428	6.1	
CHINOLIN	2656	6.1	
CHLADÍRENSKÉ STROJE s hořlavým, netoxickým, zkapalněným plynem	3358	2	
CHLÓR	1017	2	
CHLÓR, ADSORBOVANÝ	3520	2	
CHLORACETOFENON, KAPALNÝ	3416	6.1	
CHLORACETOFENON, TUHÝ	1697	6.1	
CHLORACETON, STABILIZOVANÝ	1695	6.1	
CHLORACETONITRIL	2668	6.1	
CHLORACETYLCHLORID	1752	6.1	
CHLORAL, BEZVODÝ, STABILIZOVANÝ	2075	6.1	
CHLORANILINY, KAPALNÉ	2019	6.1	
CHLORANILINY, TUHÉ	2018	6.1	
CHLORANIZIDINY	2233	6.1	
CHLORBENZEN	1134	3	
CHLORBENZOTRIFLUORIDY	2234	3	
CHLORBENZYLCHLORIDY, KAPALNÉ	2235	6.1	
CHLORBENZYLCHLORIDY, TUHÉ	3427	6.1	
CHLORBUTANY	1127	3	
CHLORDIFLUORMETHAN (PLYN JAKO CHLADICÍ PROSTŘEDEK R 22)	1018	2	
CHLORDIFLUORMETHAN A CHLORPENTAFLUORETHAN, SMĚS s konstantním bodem varu s cca 49 % chlortrifluormethanu (PLYN JAKO CHLADICÍ PROSTŘEDEK R 502)	1973	2	
CHLORDINITROBENZENY, KAPALNÉ	1577	6.1	
CHLORDINITROBENZENY, TUHÉ	3441	6.1	
CHLOREČNAN BARNATÝ, ROZTOK	3405	5.1	
CHLOREČNAN BARNATÝ, TUHÝ	1445	5.1	
CHLOREČNAN DRASELNÝ	1485	5.1	
CHLOREČNAN DRASELNÝ, VODNÝ ROZTOK	2427	5.1	
CHLOREČNAN HOŘEČNATÝ	2723	5.1	
CHLOREČNAN MĚDNATÝ	2721	5.1	
CHLOREČNAN SODNÝ	1495	5.1	
CHLOREČNAN SODNÝ, VODNÝ ROZTOK	2428	5.1	
CHLOREČNAN STRONTNATÝ	1506	5.1	
CHLOREČNAN THALLNÝ	2573	5.1	
CHLOREČNAN VÁPENATÝ	1452	5.1	
CHLOREČNAN VÁPENATÝ, VODNÝ ROZTOK	2429	5.1	
CHLOREČNAN ZINEČNATÝ	1513	5.1	
CHLOREČNANY A BORITANY, SMĚS	1458	5.1	
CHLOREČNANY A CHLORID HOŘEČNATÝ, SMĚS, ROZTOK	3407	5.1	
CHLOREČNANY A CHLORID HOŘEČNATÝ, SMĚS, TUHÁ	1459	5.1	
CHLOREČNANY, ANORGANICKÉ, J.N.	1461	5.1	
CHLOREČNANY, ANORGANICKÉ, VODNÝ ROZTOK, J.N.	3210	5.1	
CHLORETHAN (ETHYLCHLORID)	1037	2	
CHLORFENOLÁTY, KAPALNÉ nebo FENOLÁTY, KAPALNÉ	2904	8	
CHLORFENOLÁTY, TUHÉ nebo FENOLÁTY, TUHÉ	2905	8	
CHLORFENOLY, KAPALNÉ	2021	6.1	
CHLORFENOLY, TUHÉ	2020	6.1	
CHLORFENYLTRICHLORSILAN	1753	8	
CHLORFORMIÁTY, TOXICKÉ, ŽÍRAVÉ, J.N.	3277	6.1	
CHLORID ANTIMONIČNÝ, KAPALNÝ	1730	8	

Pojmenování a popis	UN číslo	Třída	Poznámka
CHLORID ANTIMONIČNÝ, ROZTOK	1731	8	
CHLORID ANTIMONITÝ	1733	8	
CHLORID ARSENITÝ	1560	6.1	
CHLORID BORITÝ	1741	2	
CHLORID BROMU (BROMCHLORID)	2901	2	
CHLORID CÍNIČITÝ, BEZVODÝ	1827	8	
CHLORID CÍNIČITÝ, PENTAHYDRÁT	2440	8	
CHLORID FOSFOREČNÝ	1806	8	
CHLORID FOSFORITÝ	1809	6.1	
CHLORID FOSFORYLU (OXYCHLORID FOSFOREČNÝ)	1810	6.1	
CHLORID HLINITÝ, BEZVODÝ	1726	8	
CHLORID HLINITÝ, ROZTOK	2581	8	
CHLORID CHROMYLU (OXYCHLORID CHROMOVÝ)	1758	8	
CHLORID MĚDNATÝ	2802	8	
CHLORID MOLYBDENIČNÝ	2508	8	
CHLORID NITROSYLU (NITROSYLCHLORID)	1069	2	
CHLORID RTUŤNATO-AMONNÝ	1630	6.1	
CHLORID RTUŤNATÝ	1624	6.1	
CHLORID SELENINYLU (OXYCHLORID SELENIČITÝ)	2879	8	
CHLORID SULFURYLU	1834	6.1	
CHLORID THIOFOSFORYLU	1837	8	
CHLORID THIONYLU	1836	8	
CHLORID TITANIČITÝ	1838	6.1	
CHLORID TITANITÝ, PYROFORNÍ nebo SMĚSI CHLORIDU TITANITĚHO, PYROFORNÍ	2441	4.2	
CHLORID TITANITÝ, SMĚS	2869	8	
CHLORID VANADIČITÝ	2444	8	
CHLORID VANADITÝ	2475	8	
CHLORID ZINEČNATÝ, BEZVODÝ	2331	8	
CHLORID ZINEČNATÝ, ROZTOK	1840	8	
CHLORID ZIRKONIČITÝ	2503	8	
CHLORID ŽELEZITÝ, BEZVODÝ	1773	8	
CHLORID ŽELEZITÝ, ROZTOK	2582	8	
CHLORIDY SÍRY	1828	8	
CHLORISTAN AMONNÝ	0402	1	
CHLORISTAN AMONNÝ	1442	5.1	
CHLORISTAN BARNATÝ, ROZTOK	3406	5.1	
CHLORISTAN BARNATÝ, TUHÝ	1447	5.1	
CHLORISTAN DRASELNÝ	1489	5.1	
CHLORISTAN HOŘEČNATÝ	1475	5.1	
CHLORISTAN OLOVNATÝ, ROZTOK	3408	5.1	
CHLORISTAN OLOVNATÝ, TUHÝ	1470	5.1	
CHLORISTAN SODNÝ	1502	5.1	
CHLORISTAN STRONTNATÝ	1508	5.1	
CHLORISTAN VÁPENATÝ	1455	5.1	
CHLORISTANY, ANORGANICKÉ, J.N.	1481	5.1	
CHLORISTANY, ANORGANICKÉ, VODNÝ ROZTOK, J.N.	3211	5.1	
CHLORITAN SODNÝ	1496	5.1	
CHLORITAN VÁPENATÝ	1453	5.1	
CHLORITAN, ROZTOK	1908	8	
CHLORITANY, ANORGANICKÉ, J.N.	1462	5.1	
CHLORKRESOLY, ROZTOK	2669	6.1	
CHLORKRESOLY, TUHÉ	3437	6.1	
CHLORKYAN, STABILIZOVANÝ	1589	2	
CHLORMETHAN (METHYLCHLORID) (PLYN JAKO CHLADICÍ PROSTŘEDEK R 40)	1063	2	

Pojmenování a popis	UN číslo	Třída	Poznámka
CHLORMETHAN (METHYLCHLORID) A DICHLORMETHAN, SMĚS	1912	2	
CHLORMETHYLETHYLETHER	2354	3	
CHLORMETHYLCHLORFORMIÁT (chlormethylchlorkarbonát)	2745	6.1	
CHLORNAN BARNATÝ, s více než 22 % aktivního chlóru	2741	5.1	
CHLORNAN LITHNÝ, SUCHÝ nebo CHLORNAN LITHNÝ, SMĚS	1471	5.1	
CHLORNAN VÁPENATÝ, HYDRATOVANÝ nebo CHLORNAN VÁPENATÝ, HYDRATOVANÁ SMĚS, s nejméně 5,5 %, ale nejvýše 16 % vody	2880	5.1	
CHLORNAN VÁPENATÝ, SMĚS, SUCHÁ, s více než 10 %, ale nejvýše 39 % aktivního chlóru	2208	5.1	
CHLORNAN VÁPENATÝ, SUCHÝ nebo CHLORNAN VÁPENATÝ, SMĚS, SUCHÁ, s více než 39 % aktivního chlóru (8,8 % aktivního kyslíku)	1748	5.1	
CHLORNAN VÁPENATÝ, SUCHÝ, ŽÍRAVÝ nebo CHLORNAN VÁPENATÝ, SMĚS, SUCHÁ, ŽÍRAVÁ, s více než 39 % aktivního chlóru (8,8 % aktivního kyslíku)	3485	5.1	
CHLORNAN VÁPENATÝ, SMĚS, SUCHÁ, ŽÍRAVÁ, s více než 10 %, ale nejvýše 39 % aktivního chlóru	3486	5.1	
CHLORNAN VÁPENATÝ, HYDRATOVANÝ, ŽÍRAVÝ nebo CHLORNAN VÁPENATÝ, HYDRATOVANÁ SMĚS, ŽÍRAVÁ, s nejméně 5,5 %, ale nejvýše 16 % vody	3487	5.1	
CHLORNAN, ROZTOK	1791	8	
CHLORNANY, ANORGANICKÉ, J.N.	3212	5.1	
CHLORNITROANILÍNY	2237	6.1	
CHLORNITROBENZENY, KAPALNÉ	3409	6.1	
CHLORNITROBENZENY, TUHÉ	1578	6.1	
CHLORNITROTOLUENY, KAPALNÉ	2433	6.1	
CHLORNITROTOLUENY, TUHÉ	3457	6.1	
CHLOROCTAN SODNÝ	2659	6.1	
CHLOROFORM	1888	6.1	
CHLOROKARBONÁTY (CHLORFORMIÁTY), TOXICKÉ, ŽÍRAVÉ, HOŘLAVÉ, J.N.	2742	6.1	
CHLOROPREN, STABILIZOVANÝ	1991	3	
CHLOROVODÍK, BEZVODÝ	1050	2	
CHLOROVODÍK, HLUBOCE ZCHLAZENÝ, KAPALNÝ	2186	2	Přeprava zakázána
CHLORPENTAFLUORETHAN (PLYN JAKO CHLADICÍ PROSTŘEDEK R 115)	1020	2	
CHLORPIKRIN	1580	6.1	
CHLORPIKRIN A METHYLBROMID, SMĚS, s více než 2 % chlorpikrinu	1581	2	
CHLORPIKRIN A METHYLCHLORID, SMĚS	1582	2	
CHLORPIKRIN, SMĚS, J.N.	1583	6.1	
CHLORSILANY, HOŘLAVÉ, ŽÍRAVÉ, J.N.	2985	3	
CHLORSILANY, REAGUJÍCÍ S VODOU, HOŘLAVÉ, ŽÍRAVÉ, J.N.	2988	4.3	
CHLORSILANY, TOXICKÉ, ŽÍRAVÉ, HOŘLAVÉ, J.N.	3362	6.1	
CHLORSILANY, TOXICKÉ, ŽÍRAVÉ, J.N.	3361	6.1	
CHLORSILANY, ŽÍRAVÉ, HOŘLAVÉ, J.N.	2986	8	
CHLORSILANY, ŽÍRAVÉ, J.N.	2987	8	
CHLORTOLUENY	2238	3	
CHLORTOLUIDINY, KAPALNÉ	3429	6.1	
CHLORTOLUIDINY, TUHÉ	2239	6.1	
CHLORTRIFLUORETHYLEN, STABILIZOVANÝ, PLYN JAKO CHLADICÍ PROSTŘEDEK R1113	1082	2	

Pojmenování a popis	UN číslo	Třída	Poznámka
CHLORTRIFLUORMETHAN (PLYN JAKO CHLADICÍ PROSTŘEDEK R 13)	1022	2	
CHLORTRIFLUORMETHAN A TRIFLUORMETHAN, AZEOTROPNÍ SMĚS s cca 60 % chlórtřifluormethanu (PLYN JAKO CHLADICÍ PROSTŘEDEK R 503)	2599	2	
3,3'-IMINOBIŠPROPYLAMIN	2269	8	
INSEKTICID, PLYNNÝ, HOŘLAVÝ, J.N.	3354	2	
INSEKTICID, PLYNNÝ, J.N.	1968	2	
INSEKTICID, PLYNNÝ, TOXICKÝ, HOŘLAVÝ, J.N.	3355	2	
INSEKTICID, PLYNNÝ, TOXICKÝ, J.N.	1967	2	
ISOBUTAN	1969	2	
ISOBUTANOL (ISOBUTYLALKOHOL)	1212	3	
ISOBUTEN	1055	2	
ISOBUTYLACETÁT	1213	3	
ISOBUTYLAKRYLÁT, STABILIZOVANÝ	2527	3	
ISOBUTYLAMIN	1214	3	
ISOBUTYLFORMIÁT	2393	3	
ISOBUTYLISOBUTYRÁT	2528	3	
ISOBUTYLISOKYANÁT	2486	6.1	
ISOBUTYLMETHAKRYLÁT, STABILIZOVANÝ	2283	3	
ISOBUTYLPROPIONÁT	2394	3	
ISOBUTYLVINYLETHER, STABILIZOVANÝ	1304	3	
ISOBUTYRALDEHYD	2045	3	
ISOBUTYRONITRIL	2284	3	
ISOBUTYRYLCHLORID	2395	3	
ISOFORONDIAMIN	2289	8	
ISOFORONDIISOKYANÁT	2290	6.1	
ISOHEPTEN	2287	3	
ISOHEXEN	2288	3	
ISOKYANÁTOBENZOTRIFLUORIDY	2285	6.1	
ISOKYANÁTY, HOŘLAVÉ, TOXICKÉ, J.N. nebo ISOKYANÁT, ROZTOK, HOŘLAVÝ, TOXICKÝ, J.N.	2478	3	
ISOKYANÁTY, TOXICKÉ, HOŘLAVÉ, J.N. nebo ISOKYANÁT, ROZTOK, TOXICKÝ, HOŘLAVÝ, J.N.	3080	6.1	
ISOKYANÁTY, TOXICKÉ, J.N. nebo ISOKYANÁT, ROZTOK, TOXICKÝ, J.N.	2206	6.1	
ISOOKTENY	1216	3	
ISOPENTENY	2371	3	
ISOPREN, STABILIZOVANÝ	1218	3	
ISOPROPANOL (ISOPROPYLALKOHOL)	1219	3	
ISOPROPENYLACETÁT	2403	3	
ISOPROPENYLBENZEN	2303	3	
ISOPROPYL-2-CHLORPROPIONÁT	2934	3	
ISOPROPYLACETÁT	1220	3	
ISOPROPYLAMIN	1221	3	
ISOPROPYLBENZEN	1918	3	
ISOPROPYLBUTYRÁT	2405	3	
ISOPROPYLFOSFÁT	1793	8	
ISOPROPYLCHLORACETÁT	2947	3	
ISOPROPYLCHLORFORMIÁT (isopropylchlorkarbonát)	2407	6.1	
ISOPROPYLISOBUTYRÁT	2406	3	
ISOPROPYLISOKYANÁT	2483	6.1	
ISOPROPYLNITRÁT	1222	3	
ISOPROPYLPROPIONÁT	2409	3	
ISOPROPYLTOLUENY (CYMENY)	2046	3	
ISOSORBID-5-MONONITRÁT	3251	4.1	
JÓD	3495	8	

Pojmenování a popis	UN číslo	Třída	Poznámka
2-JODBUTAN	2390	3	
JODID DRASELNO-RTUŤNATÝ	1643	6.1	
JODID RTUŤNATÝ	1638	6.1	
JODMETHYLPROPANY	2391	3	
JODOVODÍK, BEZVODÝ	2197	2	
JODPROPANY	2392	3	
KAFR, syntetický	2717	4.1	
KAKODYLÁT SODNÝ	1688	6.1	
KARBID HLINITÝ	1394	4.3	
KARBID VÁPENATÝ	1402	4.3	
KARBONYLY KOVŮ, KAPALNÉ, J.N.	3281	6.1	
KARBONYLY KOVŮ, TUHÉ, J.N.	3466	6.1	
KATALYZÁTOR, KOVOVÝ, SUCHÝ	2881	4.2	
KATALYZÁTOR, KOVOVÝ, VLHČENÝ, s viditelným přebytkem kapaliny	1378	4.2	
KAUČUK (guma), ODPAD, mletý nebo KAUČUK (guma), ZBYTKY, práškovitý nebo granulovaný	1345	4.1	
KAUČUK, ROZTOK	1287	3	
KAUČUK, ROZTOK (s bodem vzplanutí pod 23 °C a viskozitou podle 2.2.3.1.4) (s bodem varu nižším než 35 °C)	1287	3	
KAUČUK, ROZTOK (s bodem vzplanutí pod 23 °C a viskozitou podle 2.2.3.1.4) (tenze par při 50 °C je vyšší než 110 kPa, s bodem varu vyšším než 35 °C)	1287	3	
KAUČUK, ROZTOK (s bodem vzplanutí pod 23 °C a viskozitou podle 2.2.3.1.4) (tenze par při 50 °C nepřesahuje 110 kPa)	1287	3	
KAUČUK, ROZTOK (tenze par při 50 °C je vyšší než 110 kPa)	1287	3	
KAUČUK, ROZTOK (tenze par při 50 °C nepřesahuje 110 kPa)	1287	3	
KETONY, KAPALNÉ, J.N.	1224	3	
KETONY, KAPALNÉ, J.N. (tenze par při 50 °C je vyšší než 110 kPa)	1224	3	
KETONY, KAPALNÉ, J.N. (tenze par při 50 °C nepřesahuje 110 kPa)	1224	3	
KONDENZÁTOR, ASYMETRICKÝ (s kapacitou akumulace energie větší než 0,3 Wh)	3508	9	
KONDENZÁTOR, ELEKTRICKÁ DVOJVRSTVA (s kapacitou akumulace energie větší než 0,3 Wh)	3499	9	
KOPRA	1363	4.2	
KOV PYROFORNÍ, J.N. nebo SLITINA PYROFORNÍ, J.N.	1383	4.2	
KOVY ŽELEZNÉ JAKO TRÍSKY PŘI VRTÁNÍ, FRÉZOVÁNÍ, SOUSTRUŽENÍ, ODPADY ve formě schopné samoohřevu	2793	4.2	
KRESOLY, KAPALNÉ	2076	6.1	
KRESOLY, TUHÉ	3455	6.1	
KROTONALDEHYD nebo KROTONALDEHYD, STABILIZOVANÝ	1143	6.1	
KROTONYLEN	1144	3	
KRYPTON, HLUBOCE ZCHLAZENÝ, KAPALNÝ	1970	2	
KRYPTON, STLAČENÝ	1056	2	
KŘEMÍK, PRÁŠEK, AMORFNÍ	1346	4.1	
KULIČKY POLYMERNÍ, ZPĚŇOVATELNÉ, vylučující hořlavé páry	2211	9	
KYANAMID VÁPENATÝ, s více než 0,1 % karbidu vápenatého	1403	4.3	
KYANID BARNATÝ	1565	6.1	
KYANID DRASELNO-RTUŤNATÝ	1626	6.1	
KYANID DRASELNÝ, ROZTOK	3413	6.1	
KYANID DRASELNÝ, TUHÝ	1680	6.1	
KYANID MĚDNÝ	1587	6.1	
KYANID NIKELNATÝ	1653	6.1	

Pojmenování a popis	UN číslo	Třída	Poznámka
KYANID OLOVNATÝ	1620	6.1	
KYANID RTUŤNATÝ	1636	6.1	
KYANID SODNÝ, ROZTOK	3414	6.1	
KYANID SODNÝ, TUHÝ	1689	6.1	
KYANID STŘÍBRNÝ	1684	6.1	
KYANID VÁPENATÝ	1575	6.1	
KYANID ZINEČNATÝ	1713	6.1	
KYANID, ROZTOK, J.N.	1935	6.1	
KYANIDY, ANORGANICKÉ, TUHÉ, J.N.	1588	6.1	
KYANOVODÍK, ROZTOK V ALKOHOLU, obsahující nejvýše 45 % kyanovodíku	3294	6.1	
KYANOVODÍK, STABILIZOVANÝ, obsahující méně než 3 % vody	1051	6.1	
KYANOVODÍK, STABILIZOVANÝ, obsahující méně než 3 % vody a nasáklý v porézni inertní hmotě	1614	6.1	
KYANURCHLORID	2670	8	
KYSELINA 2-CHLORPROPIONOVÁ	2511	8	
KYSELINA 5-MERKAPTOTETRAZOL-1-OCTOVÁ	0448	1	
KYSELINA AKRYLOVÁ, STABILIZOVANÁ	2218	8	
KYSELINA AMIDOSULFONOVÁ	2967	8	
KYSELINA ARSENIČNÁ, KAPALNÁ	1553	6.1	
KYSELINA ARSENIČNÁ, TUHÁ	1554	6.1	
KYSELINA BROMOCTOVÁ, ROZTOK	1938	8	
KYSELINA BROMOCTOVÁ, TUHÁ	3425	8	
KYSELINA DIFLUORFOSFOREČNÁ, BEZVODÁ	1768	8	
KYSELINA DICHLORISOKYANUROVÁ, SUCHÁ nebo KYSELINA DICHLORISOKYANUROVÁ, SOLI	2465	5.1	
KYSELINA DICHLOOROCTOVÁ	1764	8	
KYSELINA DUSIČNÁ A CHLOROVODÍKOVÁ (solná), SMĚS	1798	8	Přeprava zakázána
KYSELINA DUSIČNÁ, DÝMAVÁ	2032	8	
KYSELINA DUSIČNÁ, jiná než dýmavá, obsahující nejméně 65 %, ale nejvýše 70 % kyseliny	2031	8	
KYSELINA DUSIČNÁ, jiná než dýmavá, obsahující méně než 65 % kyseliny	2031	8	
KYSELINA DUSIČNÁ, jiná než dýmavá, obsahující více než 70 % kyseliny	2031	8	
KYSELINA FENOLSULFONOVÁ, KAPALNÁ	1803	8	
KYSELINA FLUROBORITÁ	1775	8	
KYSELINA FLUROOCTOVÁ	2642	6.1	
KYSELINA FLUROFOSFOREČNÁ, BEZVODÁ	1776	8	
KYSELINA FLUROKŘEMIČITÁ	1778	8	
KYSELINA FLUROSULFONOVÁ	1777	8	
KYSELINA FLUROVOVODÍKOVÁ A KYSELINA SÍROVÁ, SMĚS	1786	8	
KYSELINA FLUROVOVODÍKOVÁ, roztok, obsahující nejvýše 60 % fluorovodíku	1790	8	
KYSELINA FLUROVOVODÍKOVÁ, roztok, obsahující více než 60 %, nejvýše však 85 % fluorovodíku	1790	8	
KYSELINA FLUROVOVODÍKOVÁ, roztok, obsahující více než 85 % fluorovodíku	1790	8	
KYSELINA FOSFOREČNÁ, ROZTOK	1805	8	
KYSELINA FOSFOREČNÁ, TUHÁ	3453	8	
KYSELINA FOSFORITÁ	2834	8	
KYSELINA HEXAFLUROFOSFOREČNÁ	1782	8	
KYSELINA HEXACHLOROPLATIČITÁ, TUHÁ	2507	8	
KYSELINA CHLOREČNÁ, VODNÝ ROZTOK, s nejvýše 10 % kyseliny chlorečné	2626	5.1	

Pojmenování a popis	UN číslo	Třída	Poznámka
KYSELINA CHLORISTA, s nejvýše 50 % hm. kyseliny	1802	8	
KYSELINA CHLORISTA, s více než 50 % hm., ale nejvýše 72 % hm. kyseliny	1873	5.1	
KYSELINA CHLOROCTOVÁ, ROZTAVENÁ	3250	6.1	
KYSELINA CHLOROCTOVÁ, ROZTOK	1750	6.1	
KYSELINA CHLOROCTOVÁ, TUHÁ	1751	6.1	
KYSELINA CHLOROVDÍKOVÁ (kyselina solná)	1789	8	
KYSELINA CHLORSULFONOVÁ (s oxidem sírovým nebo bez)	1754	8	
KYSELINA CHROMOVÁ, ROZTOK	1755	8	
KYSELINA CHROMSÍROVÁ	2240	8	
KYSELINA ISOMÁSELNÁ	2529	3	
KYSELINA JODOVDÍKOVÁ	1787	8	
KYSELINA KAKODYLOVÁ	1572	6.1	
KYSELINA KAPRONOVÁ	2829	8	
KYSELINA KRESOLOVÁ	2022	6.1	
KYSELINA KROTONOVÁ, KAPALNÁ	3472	8	
KYSELINA KROTONOVÁ, TUHÁ	2823	8	
KYSELINA KYANOVODÍKOVÁ, VODNÝ ROZTOK (KYANOVODÍK, VODNÝ ROZTOK), obsahující nejvýše 20 % kyanovodíku	1613	6.1	
KYSELINA MÁSELNÁ	2820	8	
KYSELINA METHAKRYLOVÁ, STABILIZOVANÁ	2531	8	
KYSELINA MRAVENČÍ s více než 10 %, ale nejvíce 85 % hm. kyseliny	3412	8	
KYSELINA MRAVENČÍ s více než 5 %, ale nejvíce 10 % hm. kyseliny	3412	8	
KYSELINA MRAVENČÍ s více než 85 % hm. kyseliny	1779	8	
KYSELINA NITROBENZENSULFONOVÁ	2305	8	
KYSELINA NITROSYLSÍROVÁ, KAPALNÁ	2308	8	
KYSELINA NITROSYLSÍROVÁ, TUHÁ	3456	8	
KYSELINA OCTOVÁ, LEDOVÁ nebo KYSELINA OCTOVÁ, ROZTOK, obsahující více než 80 % hm. kyseliny	2789	8	
KYSELINA OCTOVÁ, ROZTOK, obsahující nejméně 10 % hm., ale nejvíce 50 % hm. kyseliny	2790	8	
KYSELINA OCTOVÁ, ROZTOK, obsahující nejméně 50 % hm., ale nejvíce 80 % hm. kyseliny	2790	8	
KYSELINA PROPIONOVÁ s více než 10 % hm., ale nejvýše 90 % hm. kyseliny	1848	8	
KYSELINA PROPIONOVÁ s více než 90 % hm. kyseliny	3463	8	
KYSELINA SELENOVÁ	1905	8	
KYSELINA SÍROVÁ, DÝMAVÁ	1831	8	
KYSELINA SÍROVÁ, obsahující nejvýše 51 % kyseliny nebo ELEKTROLYT PRO AKUMULÁTORY (BATERIE), KYSELÝ	2796	8	
KYSELINA SÍROVÁ, obsahující více než 51 % kyseliny	1830	8	
KYSELINA SÍROVÁ, ODPADNÍ	1906	8	
KYSELINA SÍROVÁ, POUŽITÁ	1832	8	
KYSELINA SIŘIČITÁ	1833	8	
KYSELINA TETRAZOL-1-OCTOVÁ	0407	1	
KYSELINA THIOGLYKOLOVÁ	1940	8	
KYSELINA THIOMLÉČNÁ	2936	6.1	
KYSELINA THIOCTOVÁ	2436	3	
KYSELINA TRIFLUOROCTOVÁ	2699	8	
KYSELINA TRICHLORISOKYANUROVÁ, SUCHÁ	2468	5.1	
KYSELINA TRICHLOROCTOVÁ	1839	8	
KYSELINA TRICHLOROCTOVÁ, ROZTOK	2564	8	
KYSELINA TRINITROBENZENSULFONOVÁ	0386	1	

Pojmenování a popis	UN číslo	Třída	Poznámka
KYSELINA TRINITROBENZOOVÁ, suchá nebo vlhčená méně než 30 % hm. vody	0215	1	
KYSELINA TRINITROBENZOOVÁ, VLNĚNÁ nejméně 10 % hm. vody	3368	4.1	
KYSELINA TRINITROBENZOOVÁ, VLNĚNÁ nejméně 30 % hm. vody	1355	4.1	
KYSELINY ALKYLSÍROVÉ	2571	8	
KYSELINY ALKYLSULFONOVÉ, KAPALNÉ nebo KYSELINY ARYLSULFONOVÉ, KAPALNÉ, obsahující nejvýše 5 % volné kyseliny sírové	2586	8	
KYSELINY ALKYLSULFONOVÉ, KAPALNÉ nebo KYSELINY ARYLSULFONOVÉ, KAPALNÉ, obsahující více než 5 % volné kyseliny sírové	2584	8	
KYSELINY ALKYLSULFONOVÉ, TUHÉ nebo KYSELINY ARYLSULFONOVÉ, TUHÉ, obsahující nejvýše 5 % volné kyseliny sírové	2585	8	
KYSELINY ALKYLSULFONOVÉ, TUHÉ nebo KYSELINY ARYLSULFONOVÉ, TUHÉ, obsahující více než 5 % volné kyseliny sírové	2583	8	
KYSLÍK, HLUBOCE ZCHLAZENÝ, KAPALNÝ	1073	2	
KYSLÍK, STLAČENÝ	1072	2	
LAKTÁT ANTIMONIČNÝ	1550	6.1	
LÁTKA HOŘLAVÁ, KAPALNÁ, J.N.	1993	3	
LÁTKA HOŘLAVÁ, KAPALNÁ, J.N. (s bodem vzplanutí pod 23 °C a viskozitou podle 2.2.3.1.4) (s bodem varu nižším než 35 °C)	1993	3	
LÁTKA HOŘLAVÁ, KAPALNÁ, J.N. (s bodem vzplanutí pod 23 °C a viskozitou podle 2.2.3.1.4) (tenze par při 50 °C je vyšší než 110 kPa, s bodem varu vyšším než 35 °C)	1993	3	
LÁTKA HOŘLAVÁ, KAPALNÁ, J.N. (s bodem vzplanutí pod 23 °C a viskozitou podle 2.2.3.1.4) (tenze par při 50 °C nepřesahuje 110 kPa)	1993	3	
LÁTKA HOŘLAVÁ, KAPALNÁ, J.N. (tenze par při 50 °C je vyšší než 110 kPa)	1993	3	
LÁTKA HOŘLAVÁ, KAPALNÁ, J.N. (tenze par při 50 °C nepřesahuje 110 kPa)	1993	3	
LÁTKA HOŘLAVÁ, KAPALNÁ, TOXICKÁ, J.N.	1992	3	
LÁTKA HOŘLAVÁ, KAPALNÁ, TOXICKÁ, ŽÍRAVÁ, J.N.	3286	3	
LÁTKA HOŘLAVÁ, KAPALNÁ, ŽÍRAVÁ, J.N.	2924	3	
LÁTKA HOŘLAVÁ, TUHÁ, ANORGANICKÁ, J.N.	3178	4.1	
LÁTKA HOŘLAVÁ, TUHÁ, ORGANICKÁ, J.N.	1325	4.1	
LÁTKA HOŘLAVÁ, TUHÁ, ORGANICKÁ, ROZTAVENÁ, J.N.	3176	4.1	
LÁTKA HOŘLAVÁ, TUHÁ, PODPORUJÍCÍ HOŘENÍ, J.N.	3097	4.1	Přeprava zakázána
LÁTKA HOŘLAVÁ, TUHÁ, TOXICKÁ, ANORGANICKÁ, J.N.	3179	4.1	
LÁTKA HOŘLAVÁ, TUHÁ, TOXICKÁ, ORGANICKÁ, J.N.	2926	4.1	
LÁTKA HOŘLAVÁ, TUHÁ, ŽÍRAVÁ, ANORGANICKÁ, J.N.	3180	4.1	
LÁTKA HOŘLAVÁ, TUHÁ, ŽÍRAVÁ, ORGANICKÁ, J.N.	2925	4.1	
LÁTKA INFEKČNÍ, NEBEZPEČNÁ pouze PRO ZVÍŘATA	2900	6.2	
LÁTKA INFEKČNÍ, NEBEZPEČNÁ pouze PRO ZVÍŘATA (pouze materiál ze zvířat)	2900	6.2	
LÁTKA INFEKČNÍ, NEBEZPEČNÁ pouze PRO ZVÍŘATA, ve zmraženém kapalném dusíku	2900	6.2	
LÁTKA INFEKČNÍ, NEBEZPEČNÁ PRO LIDI	2814	6.2	
LÁTKA INFEKČNÍ, NEBEZPEČNÁ PRO LIDI (pouze materiál ze zvířat)	2814	6.2	
LÁTKA INFEKČNÍ, NEBEZPEČNÁ PRO LIDI, ve zmraženém kapalném dusíku	2814	6.2	

Pojmenování a popis	UN číslo	Třída	Poznámka
Látka kapalná, která podléhá předpisům platným pro leteckou dopravu, j.n.	3334	9	Není předmětem pro ADR
LÁTKA KOVOVÁ, REAGUJÍCÍ S VODOU, J.N.	3208	4.3	
LÁTKA KOVOVÁ, REAGUJÍCÍ S VODOU, SCHOPNÁ SAMOOHŘEVU, J.N.	3209	4.3	
LÁTKA OHROŽUJÍCÍ ŽIVOTNÍ PROSTŘEDÍ, KAPALNÁ, J.N.	3082	9	
LÁTKA OHROŽUJÍCÍ ŽIVOTNÍ PROSTŘEDÍ, TUHÁ, J.N.	3077	9	
LÁTKA PODPORUJÍCÍ HOŘENÍ, KAPALNÁ, J.N.	3139	5.1	
LÁTKA PODPORUJÍCÍ HOŘENÍ, KAPALNÁ, TOXICKÁ, J.N.	3099	5.1	
LÁTKA PODPORUJÍCÍ HOŘENÍ, KAPALNÁ, ŽÍRAVÁ, J.N.	3098	5.1	
LÁTKA PODPORUJÍCÍ HOŘENÍ, TUHÁ, HOŘLAVÁ, J.N.	3137	5.1	Přeprava zakázána
LÁTKA PODPORUJÍCÍ HOŘENÍ, TUHÁ, J.N.	1479	5.1	
LÁTKA PODPORUJÍCÍ HOŘENÍ, TUHÁ, REAGUJÍCÍ S VODOU, J.N.	3121	5.1	Přeprava zakázána
LÁTKA PODPORUJÍCÍ HOŘENÍ, TUHÁ, SCHOPNÁ SAMOOHŘEVU, J.N.	3100	5.1	Přeprava zakázána
LÁTKA PODPORUJÍCÍ HOŘENÍ, TUHÁ, TOXICKÁ, J.N.	3087	5.1	
LÁTKA PODPORUJÍCÍ HOŘENÍ, TUHÁ, ŽÍRAVÁ, J.N.	3085	5.1	
LÁTKA PRO PŘÍPRAVU SLZNÉHO PLYNU, KAPALNÁ, J.N.	1693	6.1	
LÁTKA PRO PŘÍPRAVU SLZNÉHO PLYNU, TUHÁ, J.N.	3448	6.1	
LÁTKA PYROFORNÍ, KAPALNÁ, ANORGANICKÁ, J.N.	3194	4.2	
LÁTKA PYROFORNÍ, KAPALNÁ, ORGANICKÁ, J.N.	2845	4.2	
LÁTKA PYROFORNÍ, TUHÁ, ANORGANICKÁ, J.N.	3200	4.2	
LÁTKA PYROFORNÍ, TUHÁ, ORGANICKÁ, J.N.	2846	4.2	
LÁTKA RADIOAKTIVNÍ, HEXAFLUORID URANU, VYJMUTÝ KUS, obsahující méně než 0,1 kg látky na balení, jiná než štěpná nebo vyjmutá štěpná	3507	8	
LÁTKA RADIOAKTIVNÍ, HEXAFLUORID URANU, jiná než štěpná nebo vyjmutá štěpná	2978	7	
LÁTKA RADIOAKTIVNÍ, HEXAFLUORID URANU, ŠTĚPNÁ	2977	7	
LÁTKA RADIOAKTIVNÍ, KUS TYPU A, jiné než zvláštní formy, jiná než štěpná nebo vyjmutá štěpná	2915	7	
LÁTKA RADIOAKTIVNÍ, KUS TYPU A, ŠTĚPNÁ, jiné než zvláštní formy	3327	7	
LÁTKA RADIOAKTIVNÍ, KUS TYPU A, ZVLÁŠTNÍ FORMY, jiné než štěpná nebo vyjmutá štěpná	3332	7	
LÁTKA RADIOAKTIVNÍ, KUS TYPU A, ZVLÁŠTNÍ FORMY, ŠTĚPNÁ	3333	7	
LÁTKA RADIOAKTIVNÍ, KUS TYPU B (M), jiná než štěpná nebo vyjmutá štěpná	2917	7	
LÁTKA RADIOAKTIVNÍ, KUS TYPU B (M), ŠTĚPNÁ	3329	7	
LÁTKA RADIOAKTIVNÍ, KUS TYPU B (U), jiná než štěpná nebo vyjmutá štěpná	2916	7	
LÁTKA RADIOAKTIVNÍ, KUS TYPU B (U), ŠTĚPNÁ	3328	7	
LÁTKA RADIOAKTIVNÍ, KUS TYPU C, jiná než štěpná nebo vyjmutá štěpná	3323	7	
LÁTKA RADIOAKTIVNÍ, KUS TYPU C, ŠTĚPNÁ	3330	7	
LÁTKA RADIOAKTIVNÍ, POVRCHOVĚ KONTAMINOVANÉ PŘEDMĚTY (SCO-I nebo SCO-II), ŠTĚPNÉ	3326	7	
LÁTKA RADIOAKTIVNÍ, PŘEPRAVOVANÁ ZA ZVLÁŠTNÍCH PODMÍNEK, jiná než štěpná nebo vyjmutá štěpná	2919	7	
LÁTKA RADIOAKTIVNÍ, PŘEPRAVOVANÁ ZA ZVLÁŠTNÍCH PODMÍNEK, ŠTĚPNÁ	3331	7	

Pojmenování a popis	UN číslo	Třída	Poznámka
LÁTKA RADIOAKTIVNÍ, S NÍZKOU SPECIFICKOU AKTIVITOU (LSA-I), jiná než štěpná nebo vyjmutá štěpná	2912	7	
LÁTKA RADIOAKTIVNÍ, S NÍZKOU SPECIFICKOU AKTIVITOU (LSA-II), jiná než štěpná nebo vyjmutá štěpná	3321	7	
LÁTKA RADIOAKTIVNÍ, S NÍZKOU SPECIFICKOU AKTIVITOU (LSA-II), ŠTĚPNÁ	3324	7	
LÁTKA RADIOAKTIVNÍ, S NÍZKOU SPECIFICKOU AKTIVITOU (LSA-III), jiná než štěpná nebo vyjmutá štěpná	3322	7	
LÁTKA RADIOAKTIVNÍ, S NÍZKOU SPECIFICKOU AKTIVITOU (LSA-III), ŠTĚPNÁ	3325	7	
LÁTKA RADIOAKTIVNÍ, VYJMUTÝ KUS - OMEZENÁ MNOŽSTVÍ	2910	7	
LÁTKA RADIOAKTIVNÍ, VYJMUTÝ KUS - PRÁZDNÝ OBAL	2908	7	
LÁTKA RADIOAKTIVNÍ, VYJMUTÝ KUS - PŘÍSTROJE nebo VÝROBKY	2911	7	
LÁTKA RADIOAKTIVNÍ, VYJMUTÝ KUS - VÝROBKY Z PŘÍRODNÍHO URANU nebo OCHUZENÉHO URANU nebo PŘÍRODNÍHO THORIA	2909	7	
LÁTKA REAGUJÍCÍ S VODOU, KAPALNÁ, J.N.	3148	4.3	
LÁTKA REAGUJÍCÍ S VODOU, KAPALNÁ, TOXICKÁ, J.N.	3130	4.3	
LÁTKA REAGUJÍCÍ S VODOU, KAPALNÁ, ŽÍRAVÁ, J.N.	3129	4.3	
LÁTKA REAGUJÍCÍ S VODOU, TUHÁ, J.N.	2813	4.3	
LÁTKA REAGUJÍCÍ S VODOU, TUHÁ, HOŘLAVÁ, J.N.	3132	4.3	
LÁTKA REAGUJÍCÍ S VODOU, TUHÁ, PODPORUJÍCÍ HOŘENÍ, J.N.	3133	4.3	Přeprava zakázána
LÁTKA REAGUJÍCÍ S VODOU, TUHÁ, SCHOPNÁ SAMOOHŘEVU, J.N.	3135	4.3	
LÁTKA REAGUJÍCÍ S VODOU, TUHÁ, TOXICKÁ, J.N.	3134	4.3	
LÁTKA REAGUJÍCÍ S VODOU, TUHÁ, ŽÍRAVÁ, J.N.	3131	4.3	
LÁTKA SAMOVOLNĚ SE ROZKLÁDAJÍCÍ, KAPALNÁ, TYP B	3221	4.1	
LÁTKA SAMOVOLNĚ SE ROZKLÁDAJÍCÍ, KAPALNÁ, TYP B, S ŘÍZENÍM TEPLoty	3231	4.1	
LÁTKA SAMOVOLNĚ SE ROZKLÁDAJÍCÍ, KAPALNÁ, TYP C	3223	4.1	
LÁTKA SAMOVOLNĚ SE ROZKLÁDAJÍCÍ, KAPALNÁ, TYP C, S ŘÍZENÍM TEPLoty	3233	4.1	
LÁTKA SAMOVOLNĚ SE ROZKLÁDAJÍCÍ, KAPALNÁ, TYP D	3225	4.1	
LÁTKA SAMOVOLNĚ SE ROZKLÁDAJÍCÍ, KAPALNÁ, TYP D, S ŘÍZENÍM TEPLoty	3235	4.1	
LÁTKA SAMOVOLNĚ SE ROZKLÁDAJÍCÍ, KAPALNÁ, TYP E	3227	4.1	
LÁTKA SAMOVOLNĚ SE ROZKLÁDAJÍCÍ, KAPALNÁ, TYP E, S ŘÍZENÍM TEPLoty	3237	4.1	
LÁTKA SAMOVOLNĚ SE ROZKLÁDAJÍCÍ, KAPALNÁ, TYP F	3229	4.1	
LÁTKA SAMOVOLNĚ SE ROZKLÁDAJÍCÍ, KAPALNÁ, TYP F, S ŘÍZENÍM TEPLoty	3239	4.1	
LÁTKA SAMOVOLNĚ SE ROZKLÁDAJÍCÍ, TUHÁ, TYP B	3222	4.1	
LÁTKA SAMOVOLNĚ SE ROZKLÁDAJÍCÍ, TUHÁ, TYP B, S ŘÍZENÍM TEPLoty	3232	4.1	
LÁTKA SAMOVOLNĚ SE ROZKLÁDAJÍCÍ, TUHÁ, TYP C	3224	4.1	
LÁTKA SAMOVOLNĚ SE ROZKLÁDAJÍCÍ, TUHÁ, TYP C, S ŘÍZENÍM TEPLoty	3234	4.1	
LÁTKA SAMOVOLNĚ SE ROZKLÁDAJÍCÍ, TUHÁ, TYP D	3226	4.1	
LÁTKA SAMOVOLNĚ SE ROZKLÁDAJÍCÍ, TUHÁ, TYP D, S ŘÍZENÍM TEPLoty	3236	4.1	
LÁTKA SAMOVOLNĚ SE ROZKLÁDAJÍCÍ, TUHÁ, TYP E	3228	4.1	
LÁTKA SAMOVOLNĚ SE ROZKLÁDAJÍCÍ, TUHÁ, TYP E, S ŘÍZENÍM TEPLoty	3238	4.1	

Pojmenování a popis	UN číslo	Třída	Poznámka
LÁTKA SAMOVOLNĚ SE ROZKLÁDAJÍCÍ, TUHÁ, TYP F	3230	4.1	
LÁTKA SAMOVOLNĚ SE ROZKLÁDAJÍCÍ, TUHÁ, TYP F, S ŘÍZENÍM TEPLoty	3240	4.1	
LÁTKA SCHOPNÁ SAMOOHŘEVU, KAPALNÁ, ANORGANICKÁ, J.N.	3186	4.2	
LÁTKA SCHOPNÁ SAMOOHŘEVU, KAPALNÁ, ORGANICKÁ, J.N.	3183	4.2	
LÁTKA SCHOPNÁ SAMOOHŘEVU, KAPALNÁ, TOXICKÁ, ANORGANICKÁ, J.N.	3187	4.2	
LÁTKA SCHOPNÁ SAMOOHŘEVU, KAPALNÁ, TOXICKÁ, ORGANICKÁ, J.N.	3184	4.2	
LÁTKA SCHOPNÁ SAMOOHŘEVU, KAPALNÁ, ŽÍRAVÁ, ANORGANICKÁ, J.N.	3188	4.2	
LÁTKA SCHOPNÁ SAMOOHŘEVU, KAPALNÁ, ŽÍRAVÁ, ORGANICKÁ, J.N.	3185	4.2	
LÁTKA SCHOPNÁ SAMOOHŘEVU, TUHÁ, ANORGANICKÁ, J.N.	3190	4.2	
LÁTKA SCHOPNÁ SAMOOHŘEVU, TUHÁ, ORGANICKÁ, J.N.	3088	4.2	
LÁTKA SCHOPNÁ SAMOOHŘEVU, TUHÁ, PODPORUJÍCÍ HOŘENÍ, J.N.	3127	4.2	Přeprava zakázána
LÁTKA SCHOPNÁ SAMOOHŘEVU, TUHÁ, TOXICKÁ, ANORGANICKÁ, J.N.	3191	4.2	
LÁTKA SCHOPNÁ SAMOOHŘEVU, TUHÁ, TOXICKÁ, ORGANICKÁ, J.N.	3128	4.2	
LÁTKA SCHOPNÁ SAMOOHŘEVU, TUHÁ, ŽÍRAVÁ, ANORGANICKÁ, J.N.	3192	4.2	
LÁTKA SCHOPNÁ SAMOOHŘEVU, TUHÁ, ŽÍRAVÁ, ORGANICKÁ, J.N.	3126	4.2	
LÁTKA TOXICKÁ PŘI VDECHOVÁNÍ, KAPALNÁ, HOŘLAVÁ, J.N., s inhalační toxicitou nejvýše 1000 ml/m ³ a nasycenou koncentrací par nejméně 10 LC50	3384	6.1	
LÁTKA TOXICKÁ PŘI VDECHOVÁNÍ, KAPALNÁ, HOŘLAVÁ, J.N., s inhalační toxicitou nejvýše 200 ml/m ³ a nasycenou koncentrací par nejméně 500 LC50	3383	6.1	
LÁTKA TOXICKÁ PŘI VDECHOVÁNÍ, KAPALNÁ, J.N., s inhalační toxicitou nejvýše 1000 ml/m ³ a nasycenou koncentrací par nejméně 10 LC50	3382	6.1	
LÁTKA TOXICKÁ PŘI VDECHOVÁNÍ, KAPALNÁ, J.N., s inhalační toxicitou nejvýše 200 ml/m ³ a nasycenou koncentrací par nejméně 500 LC50	3381	6.1	
LÁTKA TOXICKÁ PŘI VDECHOVÁNÍ, KAPALNÁ, PODPORUJÍCÍ HOŘENÍ, J.N., s inhalační toxicitou nejvýše 1000 ml/m ³ a nasycenou koncentrací par nejméně 10 LC50	3388	6.1	
LÁTKA TOXICKÁ PŘI VDECHOVÁNÍ, KAPALNÁ, PODPORUJÍCÍ HOŘENÍ, J.N., s inhalační toxicitou nejvýše 200 ml/m ³ a nasycenou koncentrací par nejméně 500 LC50	3387	6.1	
LÁTKA TOXICKÁ PŘI VDECHOVÁNÍ, KAPALNÁ, REAGUJÍCÍ S VODOU, J.N., s inhalační toxicitou nejvýše 1000 ml/m ³ a nasycenou koncentrací par nejméně 10 LC50	3386	6.1	
LÁTKA TOXICKÁ PŘI VDECHOVÁNÍ, KAPALNÁ, REAGUJÍCÍ S VODOU, J.N., s inhalační toxicitou nejvýše 200 ml/m ³ a nasycenou koncentrací par nejméně 500 LC50	3385	6.1	
LÁTKA TOXICKÁ PŘI VDECHOVÁNÍ, KAPALNÁ, ŽÍRAVÁ, J.N., s inhalační toxicitou nejvýše 1000 ml/m ³ a nasycenou koncentrací par nejméně 10 LC50	3390	6.1	

Pojmenování a popis	UN číslo	Třída	Poznámka
LÁTKA TOXICKÁ PŘI VDECHOVÁNÍ, KAPALNÁ, ŽÍRAVÁ, J.N., s inhalační toxicitou nejvýše 200 ml/m ³ a nasycenou koncentrací par nejméně 500 LC50	3389	6.1	
LÁTKA TOXICKÁ PŘI VDECHOVÁNÍ, KAPALNÁ, HOŘLAVÁ, ŽÍRAVÁ, J.N., s inhalační toxicitou nejvýše 200 ml/m ³ a nasycenou koncentrací par nejméně 500 LC50	3488	6.1	
LÁTKA TOXICKÁ PŘI VDECHOVÁNÍ, KAPALNÁ, HOŘLAVÁ, ŽÍRAVÁ, J.N., s inhalační toxicitou nejvýše 1000 ml/m ³ a nasycenou koncentrací par nejméně 10 LC50	3489	6.1	
LÁTKA TOXICKÁ PŘI VDECHOVÁNÍ, KAPALNÁ, REAGUJÍCÍ S VODOU, HOŘLAVÁ, J.N., s inhalační toxicitou nejvýše 200 ml/m ³ a nasycenou koncentrací par nejméně 500 LC50	3490	6.1	
LÁTKA TOXICKÁ PŘI VDECHOVÁNÍ, KAPALNÁ, REAGUJÍCÍ S VODOU, HOŘLAVÁ, J.N., s inhalační toxicitou nejvýše 1000 ml/m ³ a nasycenou koncentrací par nejméně 10 LC50	3491	6.1	
LÁTKA TOXICKÁ, KAPALNÁ, ANORGANICKÁ, J.N.	3287	6.1	
LÁTKA TOXICKÁ, KAPALNÁ, HOŘLAVÁ, ORGANICKÁ, J.N.	2929	6.1	
LÁTKA TOXICKÁ, KAPALNÁ, ORGANICKÁ, J.N.	2810	6.1	
LÁTKA TOXICKÁ, KAPALNÁ, PODPORUJÍCÍ HOŘENÍ, J.N.	3122	6.1	
LÁTKA TOXICKÁ, KAPALNÁ, REAGUJÍCÍ S VODOU, J.N.	3123	6.1	
LÁTKA TOXICKÁ, KAPALNÁ, ŽÍRAVÁ, ANORGANICKÁ, J.N.	3289	6.1	
LÁTKA TOXICKÁ, KAPALNÁ, ŽÍRAVÁ, ORGANICKÁ, J.N.	2927	6.1	
LÁTKA TOXICKÁ, TUHÁ, ANORGANICKÁ, J.N.	3288	6.1	
LÁTKA TOXICKÁ, TUHÁ, HOŘLAVÁ, ORGANICKÁ, J.N.	2930	6.1	
LÁTKA TOXICKÁ, TUHÁ, ORGANICKÁ, J.N.	2811	6.1	
LÁTKA TOXICKÁ, TUHÁ, PODPORUJÍCÍ HOŘENÍ, J.N.	3086	6.1	
LÁTKA TOXICKÁ, TUHÁ, REAGUJÍCÍ S VODOU, J.N.	3125	6.1	
LÁTKA TOXICKÁ, TUHÁ, SCHOPNÁ SAMOOHŘEVU, J.N.	3124	6.1	
LÁTKA TOXICKÁ, TUHÁ, ŽÍRAVÁ, ANORGANICKÁ, J.N.	3290	6.1	
LÁTKA TOXICKÁ, TUHÁ, ŽÍRAVÁ, ORGANICKÁ, J.N.	2928	6.1	
Látka tuhá, která podléhá předpisům platným pro leteckou dopravu, j.n.	3335	9	Není předmětem pro ADR
LÁTKA ZAHŘÁTÁ, KAPALNÁ, HOŘLAVÁ, J.N., s bodem vzplanutí více než 60 °C, při teplotě rovnající se bodu vzplanutí nebo vyšší a pod 100 °C	3256	3	
LÁTKA ZAHŘÁTÁ, KAPALNÁ, HOŘLAVÁ, J.N., s bodem vzplanutí více než 60 °C, při teplotě rovnající se bodu vzplanutí nebo vyšší a při 100 °C nebo výše	3256	3	
LÁTKA ZAHŘÁTÁ, KAPALNÁ, J.N., při teplotě 100 °C nebo vyšší a nižší než je její bod vzplanutí (včetně roztavených kovů, roztavených solí atd.), plněná při teplotě nižší než 190 °C	3257	9	
LÁTKA ZAHŘÁTÁ, KAPALNÁ, J.N., při teplotě 100 °C nebo vyšší a nižší než je její bod vzplanutí (včetně roztavených kovů, roztavených solí atd.), plněná při teplotě vyšší než 190 °C	3257	9	
LÁTKA ZAHŘÁTÁ, TUHÁ, J.N., při teplotě 240 °C nebo vyšší	3258	9	
LÁTKA ZNECITLIVĚNÁ, VÝBUŠNÁ, KAPALNÁ, J.N.	3379	3	
LÁTKA ZNECITLIVĚNÁ, VÝBUŠNÁ, TUHÁ, J.N.	3380	4.1	
LÁTKA ŽÍRAVÁ, ALKALICKÁ, KAPALNÁ, J.N.	1719	8	
LÁTKA ŽÍRAVÁ, KAPALNÁ, ALKALICKÁ, ANORGANICKÁ, J.N.	3266	8	
LÁTKA ŽÍRAVÁ, KAPALNÁ, ALKALICKÁ, ORGANICKÁ, J.N.	3267	8	
LÁTKA ŽÍRAVÁ, KAPALNÁ, HOŘLAVÁ, J.N.	2920	8	

Pojmenování a popis	UN číslo	Třída	Poznámka
LÁTKA ŽÍRAVÁ, KAPALNÁ, J.N.	1760	8	
LÁTKA ŽÍRAVÁ, KAPALNÁ, KYSELÁ, ANORGANICKÁ, J.N.	3264	8	
LÁTKA ŽÍRAVÁ, KAPALNÁ, KYSELÁ, ORGANICKÁ, J.N.	3265	8	
LÁTKA ŽÍRAVÁ, KAPALNÁ, PODPORUJÍCÍ HOŘENÍ, J.N.	3093	8	
LÁTKA ŽÍRAVÁ, KAPALNÁ, REAGUJÍCÍ S VODOU, J.N.	3094	8	
LÁTKA ŽÍRAVÁ, KAPALNÁ, SCHOPNÁ SAMOOHŘEVU, J.N.	3301	8	
LÁTKA ŽÍRAVÁ, KAPALNÁ, TOXICKÁ, J.N.	2922	8	
LÁTKA ŽÍRAVÁ, TUHÁ, ALKALICKÁ, ANORGANICKÁ, J.N.	3262	8	
LÁTKA ŽÍRAVÁ, TUHÁ, ALKALICKÁ, ORGANICKÁ, J.N.	3263	8	
LÁTKA ŽÍRAVÁ, TUHÁ, HOŘLAVÁ, J.N.	2921	8	
LÁTKA ŽÍRAVÁ, TUHÁ, J.N.	1759	8	
LÁTKA ŽÍRAVÁ, TUHÁ, KYSELÁ, ANORGANICKÁ, J.N.	3260	8	
LÁTKA ŽÍRAVÁ, TUHÁ, KYSELÁ, ORGANICKÁ, J.N.	3261	8	
LÁTKA ŽÍRAVÁ, TUHÁ, PODPORUJÍCÍ HOŘENÍ, J.N.	3084	8	
LÁTKA ŽÍRAVÁ, TUHÁ, REAGUJÍCÍ S VODOU, J.N.	3096	8	
LÁTKA ŽÍRAVÁ, TUHÁ, SCHOPNÁ SAMOOHŘEVU, J.N.	3095	8	
LÁTKA ŽÍRAVÁ, TUHÁ, TOXICKÁ, J.N.	2923	8	
LÁTKA, RADIOAKTIVNÍ - POVRCHOVĚ KONTAMINOVANÉ PŘEDMĚTY (SCO-I nebo SCO-II), jiné než štěpné nebo vyjmuté štěpné	2913	7	
LÁTKY BIOLOGICKÉ, KATEGORIE B	3373	6.2	
Látky magnetizované	2807	9	Není předmětem pro ADR
LÁTKY TUHÉ nebo směsi tuhých látek (jako přípravky a odpady), OBSAHUJÍCÍ HOŘLAVÉ KAPALNÉ LÁTKY, J.N., s bodem vzplanutí nejvýše 60 °C	3175	4.1	
LÁTKY TUHÉ, OBSAHUJÍCÍ TOXICKOU KAPALNOU LÁTKU, J.N.	3243	6.1	
LÁTKY TUHÉ, OBSAHUJÍCÍ ŽÍRAVOU KAPALNOU LÁTKU, J.N.	3244	8	
LÁTKY VÝBUŠNÉ, J.N.	0357	1	
LÁTKY VÝBUŠNÉ, J.N.	0358	1	
LÁTKY VÝBUŠNÉ, J.N.	0359	1	
LÁTKY VÝBUŠNÉ, J.N.	0473	1	
LÁTKY VÝBUŠNÉ, J.N.	0474	1	
LÁTKY VÝBUŠNÉ, J.N.	0475	1	
LÁTKY VÝBUŠNÉ, J.N.	0476	1	
LÁTKY VÝBUŠNÉ, J.N.	0477	1	
LÁTKY VÝBUŠNÉ, J.N.	0478	1	
LÁTKY VÝBUŠNÉ, J.N.	0479	1	
LÁTKY VÝBUŠNÉ, J.N.	0480	1	
LÁTKY VÝBUŠNÉ, J.N.	0481	1	
LÁTKY VÝBUŠNÉ, J.N.	0485	1	
LÁTKY VÝBUŠNÉ, VELMI NECITLIVÉ (EVI), J.N.	0482	1	
LÉČIVA, KAPALNÁ, HOŘLAVÁ, TOXICKÁ, J.N.	3248	3	
LÉČIVA, KAPALNÁ, TOXICKÁ, J.N.	1851	6.1	
LÉČIVA, TUHÁ, TOXICKÁ, J.N.	3249	6.1	
LEPIDLA s hořlavou kapalnou látkou	1133	3	
LEPIDLA s hořlavou kapalnou látkou (s bodem vzplanutí pod 23 °C a viskozitou podle 2.2.3.1.4) (s bodem varu nižším než 35 °C)	1133	3	
LEPIDLA s hořlavou kapalnou látkou (s bodem vzplanutí pod 23 °C a viskozitou podle 2.2.3.1.4) (tenze par při 50 °C je vyšší než 110 kPa, s bodem varu vyšším než 35 °C)	1133	3	

Pojmenování a popis	UN číslo	Třída	Poznámka
LEPIDLA s hořlavou kapalnou látkou (s bodem vzplanutí pod 23 °C a viskozitou podle 2.2.3.1.4) (tenze par při 50 °C nepřesahuje 110 kPa)	1133	3	
LEPIDLA s hořlavou kapalnou látkou (tenze par při 50 °C je vyšší než 110 kPa)	1133	3	
LEPIDLA s hořlavou kapalnou látkou (tenze par při 50 °C nepřevyšuje 110 kPa)	1133	3	
LITHIUM	1415	4.3	
LONDON PURPLE	1621	6.1	
MALEINANHYDRID	2215	8	
MALEINANHYDRID, ROZTAVENÝ	2215	8	
MALONONITRIL	2647	6.1	
MANEB nebo MANEB, PŘÍPRAVKY, s nejméně 60 % manebu	2210	4.2	
MANEB, STABILIZOVANÝ nebo MANEB, PŘÍPRAVKY, STABILIZOVANÉ proti samoohřevu	2968	4.3	
MANGANISTAN BARNATÝ	1448	5.1	
MANGANISTAN DRASELNÝ	1490	5.1	
MANGANISTAN SODNÝ	1503	5.1	
MANGANISTAN VÁPENATÝ	1456	5.1	
MANGANISTAN ZINEČNATÝ	1515	5.1	
MANGANISTANY, ANORGANICKÉ, J.N.	1482	5.1	
MANGANISTANY, ANORGANICKÉ, J.N.	1482	5.1	
MANGANISTANY, ANORGANICKÉ, VODNÝ ROZTOK, J.N.	3214	5.1	
MANNITHEXANITRÁT (NITROMANNIT), VLHČENÝ nejméně 40 % hm. vody nebo směsí alkoholu s vodou	0133	1	
META-KŘEMIČITAN DISODNÝ	3253	8	
1-METHOXY-2-PROPANOL	3092	3	
1-METHYLPYRIDIN	2399	3	
2-METHYL-1-BUTEN	2459	3	
2-METHYL-2-BUTEN	2460	3	
2-METHYL-2-HEPTANTHIOL	3023	6.1	
2-METHYL-5-ETHYLPYRIDIN	2300	6.1	
2-METHYLBUTANAL	3371	3	
2-METHYLFURAN	2301	3	
2-METHYLPENTAN-2-OL	2560	3	
3-METHYL-1-BUTEN	2561	3	
3-METHYLBUTAN-2-ON	2397	3	
4-METHOXY-4-METHYLPENTAN-2-ON	2293	3	
4-METHYLMORFOLIN (N-METHYLMORFOLIN)	2535	3	
5-METHYLHEXAN-2-ON	2302	3	
MĚď / ETHYLENDIAMIN, KOMPLEX, ROZTOK	1761	8	
MESITYLOXID	1229	3	
METALDEHYD	1332	4.1	
METAVANADIČNAN AMONNÝ	2859	6.1	
METAVANADIČNAN DRASELNÝ	2864	6.1	
METHAKRYLALDEHYD, STABILIZOVANÝ	2396	3	
METHAKRYLONITRIL, STABILIZOVANÝ	3079	6.1	
METHAN, HLUBOCE ZCHLAZENÝ, KAPALNÝ nebo PLYN ZEMNÍ, HLUBOCE ZCHLAZENÝ, KAPALNÝ, s vysokým obsahem methanu	1972	2	
METHAN, STLAČENÝ nebo PLYN ZEMNÍ, STLAČENÝ, s vysokým obsahem methanu	1971	2	
METHANOL	1230	3	
METHANSULFONYLCHLORID	3246	6.1	
METHANTHIOL (METHYLMERKAPTAN)	1064	2	
METHOXYMETHYLISOKYANÁT	2605	6.1	
METHYL-2-CHLORPROPIONÁT	2933	3	

Pojmenování a popis	UN číslo	Třída	Poznámka
METHYLACETÁT	1231	3	
METHYLACETYLEN A PROPADIEN, SMĚS, STABILIZOVANÁ (směs P1 nebo směs P2)	1060	2	
METHYLAKRYLÁT, STABILIZOVANÝ	1919	3	
METHYLAL	1234	3	
METHYLALLYLALKOHOL	2614	3	
METHYLALLYLCHLORID	2554	3	
METHYLAMIN, BEZVODÝ	1061	2	
METHYLAMIN, VODNÝ ROZTOK	1235	3	
METHYLAMYLACETÁT	1233	3	
METHYLÁT SODNÝ	1431	4.2	
METHYLÁT SODNÝ, ROZTOK v alkoholu	1289	3	
METHYLBROMACETÁT	2643	6.1	
METHYLBROMID A ETHYLENDIBROMID, SMĚS, KAPALNÁ	1647	6.1	
METHYLBUTYRÁT	1237	3	
METHYLCYKLOHEXAN	2296	3	
METHYLCYKLOHEXANOLY, hořlavé	2617	3	
METHYLCYKLOHEXANON	2297	3	
METHYLCYKLOPENTAN	2298	3	
METHYLDICHLORACETÁT	2299	6.1	
METHYLDICHLORSILAN	1242	4.3	
METHYLFENYLDICHLORSILAN	2437	8	
METHYLFORMIÁT	1243	3	
METHYLHYDRAZIN	1244	6.1	
METHYLCHLORACETÁT	2295	6.1	
METHYLCHLORFORMIÁT	1238	6.1	
METHYLCHLORMETHYLETHER	1239	6.1	
METHYLCHLORSILAN	2534	2	
METHYLISOBUTYLKARBINOL	2053	3	
METHYLISOBUTYLKETON	1245	3	
METHYLISOKYANÁT	2480	6.1	
METHYLISOPROPENYLKETON, STABILIZOVANÝ	1246	3	
METHYLISOTHIOKYANÁT	2477	6.1	
METHYLISOVALERÁT	2400	3	
METHYLJODID	2644	6.1	
METHYLMAGNESIUMBROMID V ETHYLETHERU	1928	4.3	
METHYLMETHAKRYLÁT, MONOMERNÍ, STABILIZOVANÝ	1247	3	
METHYLNITRIT	2455	2	Přeprava zakázána
METHYLORTHOSILIKÁT	2606	6.1	
METHYLPENTADIEN	2461	3	
METHYLPROPIONÁT	1248	3	
METHYLPROPYLETHER	2612	3	
METHYLPROPYLKETON	1249	3	
METHYLTETRAHYDROFURAN	2536	3	
METHYLTRICHLORACETÁT	2533	6.1	
METHYLTRICHLORSILAN	1250	3	
METHYLVINYLKETON, STABILIZOVANÝ	1251	6.1	
MINY, s trhací náplní	0136	1	
MINY, s trhací náplní	0137	1	
MINY, s trhací náplní	0138	1	
MINY, s trhací náplní	0294	1	
MONOCHLORID JÓDU, KAPALNÝ	3498	8	
MONOCHLORID JÓDU, TUHÝ	1792	8	
MORFOLIN	2054	8	

Pojmenování a popis	UN číslo	Třída	Poznámka
MOTOR, VNITŘNÍ SPALOVÁNÍ, POHÁNĚNÝ HOŘLAVOU KAPALINOU nebo MOTOR, PALIVOVÝ ČLÁNEK, POHÁNĚNÝ HOŘLAVOU KAPALINOU nebo STROJE, VNITŘNÍ SPALOVÁNÍ, POHÁNĚNÝ HOŘLAVOU KAPALINOU nebo STROJE, PALIVOVÝ ČLÁNEK, POHÁNĚNÝ HOŘLAVOU KAPALINOU	3528	3	
MOTOR, VNITŘNÍ SPALOVÁNÍ, POHÁNĚNÝ HOŘLAVÝM PLYNEM nebo MOTOR, PALIVOVÝ ČLÁNEK, POHÁNĚNÝ HOŘLAVÝM PLYNEM nebo STROJE, VNITŘNÍ SPALOVÁNÍ, POHÁNĚNÝ HOŘLAVÝM PLYNEM nebo STROJE, PALIVOVÝ ČLÁNEK, POHÁNĚNÝ HOŘLAVÝM PLYNEM	3529	2	
MOTOR, VNITŘNÍ SPALOVÁNÍ nebo STROJE, VNITŘNÍ SPALOVÁNÍ	3530	9	
MOŘSKÝ KRIL	3497	4.2	
MOUČKA RYBÍ (ODPAD RYBÍ), NESTABILIZOVANÁ (Ý)	1374	4.2	
Moučka rybí (odpad rybí), stabilizovaná (ý)	2216	9	Není předmětem pro ADR
MUNICE, CVIČNÁ	0362	1	
MUNICE, CVIČNÁ	0488	1	
MUNICE, DÝMOVÁ, S BÍLÝM FOSFOREM, s trhavou náložkou, výmetnou nebo hnací náplní	0245	1	
MUNICE, DÝMOVÁ, S BÍLÝM FOSFOREM, s trhavou náložkou, výmetnou nebo hnací náplní	0246	1	
MUNICE, DÝMOVÁ, s nebo bez trhavé náložky, výmetné nebo hnací náplně	0015	1	
MUNICE, DÝMOVÁ, s nebo bez trhavé náložky, výmetné nebo hnací náplně	0016	1	
MUNICE, DÝMOVÁ, s nebo bez trhavé náložky, výmetné nebo hnací náplně	0303	1	
MUNICE, DÝMOVÁ, s nebo bez trhavé náložky, výmetné nebo hnací náplně, obsahující žíravé látky	0015	1	
MUNICE, DÝMOVÁ, s nebo bez trhavé náložky, výmetné nebo hnací náplně, obsahující žíravé látky	0016	1	
MUNICE, DÝMOVÁ, s nebo bez trhavé náložky, výmetné nebo hnací náplně, obsahující žíravé látky	0303	1	
MUNICE, OSVĚTLOVACÍ, s nebo bez trhavé náložky, výmetné nebo hnací náplně	0171	1	
MUNICE, OSVĚTLOVACÍ, s nebo bez trhavé náložky, výmetné nebo hnací náplně	0254	1	
MUNICE, OSVĚTLOVACÍ, s nebo bez trhavé náložky, výmetné nebo hnací náplně	0297	1	
MUNICE, SLZOTVORNÁ, NEVÝBUŠNÁ, bez redukované trhací náplně nebo výmetné náplně, slepé	2017	6.1	
MUNICE, SLZOTVORNÁ, s trhavou náložkou, výmetnou nebo hnací náplní	0018	1	
MUNICE, SLZOTVORNÁ, s trhavou náložkou, výmetnou nebo hnací náplní	0019	1	
MUNICE, SLZOTVORNÁ, s trhavou náložkou, výmetnou nebo hnací náplní	0301	1	
MUNICE, TOXICKÁ, NEVÝBUŠNÁ, bez redukované trhací náplně nebo výmetné náplně, slepé	2016	6.1	
MUNICE, TOXICKÁ, s trhavou náložkou, výmetnou nebo hnací náplní	0020	1	Přeprava zakázána
MUNICE, TOXICKÁ, s trhavou náložkou, výmetnou nebo hnací náplní	0021	1	Přeprava zakázána
MUNICE, ZÁPALNÁ, S BÍLÝM FOSFOREM s trhavou náložkou, výmetnou nebo hnací náplní	0244	1	

Pojmenování a popis	UN číslo	Třída	Poznámka
MUNICE, ZÁPALNÁ, S BÍLÝM FOSFOREM, s trhavou náložkou, výmetnou nebo hnací náplní	0243	1	
MUNICE, ZÁPALNÁ, s kapalinou nebo gelem, s trhavou náložkou, výmetnou nebo hnací náplní	0247	1	
MUNICE, ZÁPALNÁ, s nebo bez trhavé náložky, výmetné nebo hnací náplně	0009	1	
MUNICE, ZÁPALNÁ, s nebo bez trhavé náložky, výmetné nebo hnací náplně	0010	1	
MUNICE, ZÁPALNÁ, s nebo bez trhavé náložky, výmetné nebo hnací náplně	0300	1	
MUNICE, ZKUŠEBNÍ	0363	1	
N-(n-BUTYL)-IMIDAZOL	2690	6.1	
N,N-DIETHYLANILÍN	2432	6.1	
N,N-DIETHYLETHYLENDIAMIN	2685	8	
N,N-DIMETHYLANILÍN	2253	6.1	
N,N-DIMETHYLCYKLOHEXYLAMIN	2264	8	
N,N-DIMETHYLFORMAMID	2265	3	
1-NAFTYLAMIN (alfa-naftylamin)	2077	6.1	
2-NAFTYLAMIN (beta-naftylamin), ROZTOK	3411	6.1	
2-NAFTYLAMIN (beta-naftylamin), TUHÝ	1650	6.1	
NÁBOJE PRO ZBRANĚ S INERTNÍ STŘELOU nebo NÁBOJE, MALORÁŽOVÉ	0012	1	
NÁBOJE PRO ZBRANĚ, CVIČNÉ	0326	1	
NÁBOJE PRO ZBRANĚ, CVIČNÉ	0413	1	
NÁBOJE PRO ZBRANĚ, CVIČNÉ nebo NÁBOJE, MALORÁŽOVÉ, CVIČNÉ nebo NÁBOJE PRO NÁSTROJE, CVIČNÉ	0014	1	
NÁBOJE PRO ZBRANĚ, CVIČNÉ nebo NÁBOJE, MALORÁŽOVÉ, CVIČNÉ	0327	1	
NÁBOJE PRO ZBRANĚ, CVIČNÉ nebo NÁBOJE, MALORÁŽOVÉ, CVIČNÉ	0338	1	
NÁBOJE PRO ZBRANĚ, S INERTNÍ STŘELOU	0328	1	
NÁBOJE PRO ZBRANĚ, S INERTNÍ STŘELOU nebo NÁBOJE MALORÁŽOVÉ	0339	1	
NÁBOJE PRO ZBRANĚ, S INERTNÍ STŘELOU nebo NÁBOJE, MALORÁŽOVÉ	0417	1	
NÁBOJE PRO ZBRANĚ, s trhací náplní	0005	1	
NÁBOJE PRO ZBRANĚ, s trhací náplní	0006	1	
NÁBOJE PRO ZBRANĚ, s trhací náplní	0007	1	
NÁBOJE PRO ZBRANĚ, s trhací náplní	0321	1	
NÁBOJE PRO ZBRANĚ, s trhací náplní	0348	1	
NÁBOJE PRO ZBRANĚ, s trhací náplní	0412	1	
NÁBOJE, SIGNÁLNÍ	0054	1	
NÁBOJE, SIGNÁLNÍ	0312	1	
NÁBOJE, SIGNÁLNÍ	0405	1	
NÁBOJE, ZÁBLESKOVÉ	0049	1	
NÁBOJE, ZÁBLESKOVÉ	0050	1	
NÁBOJKY PRO ROPNÉ VRTY	0277	1	
NÁBOJKY PRO ROPNÉ VRTY	0278	1	
NÁBOJKY PRO TECHNICKÉ ÚČELY	0275	1	
NÁBOJKY PRO TECHNICKÉ ÚČELY	0276	1	
NÁBOJKY PRO TECHNICKÉ ÚČELY	0323	1	
NÁBOJKY PRO TECHNICKÉ ÚČELY	0381	1	
NÁBOJNICE, PRÁZDNÉ, SE ZÁPALKOU	0055	1	
NÁBOJNICE, PRÁZDNÉ, SE ZÁPALKOU	0379	1	
NÁBOJNICE, SPALITELNÉ, PRÁZDNÉ, BEZ ZÁPALKY	0446	1	
NÁBOJNICE, SPALITELNÉ, PRÁZDNÉ, BEZ ZÁPALKY	0447	1	

Pojmenování a popis	UN číslo	Třída	Poznámka
NÁDOBKY, MALÉ, OBSAHUJÍCÍ PLYN (KARTUŠE), bez odběrního ventilu, které nelze opětovně plnit	2037	2	
NÁDRŽ PALIVOVÁ PRO HYDRAULICKÉ AGREGÁTY LETADEL (obsahující směs bezvodého hydrazinu a methylhydrazinu) (Palivo M86)	3165	3	
NAFTA MOTOROVÁ, vyhovující normě EN 590:2004 nebo PALIVO PRO VZNĚTOVÉ MOTORY nebo OLEJ PLYNOVÝ nebo OLEJ TOPNÝ (LEHKÝ), s bodem vzplanutí, specifikovaným v normě EN 590:2004	1202	3	
NAFTALEN, ROZTAVENÝ	2304	4.1	
NAFTALEN, SUROVÝ nebo NAFTALEN, RAFINOVANÝ	1334	4.1	
NAFTENÁTY KOBALTNATÉ, PRÁŠEK	2001	4.1	
NAFTYLMOČOVINA	1652	6.1	
NAFTYLTHIOMOČOVINA	1651	6.1	
NÁLOŽE, DESTRUKČNÍ	0048	1	
NÁLOŽE, HLUBINNÉ	0056	1	
NÁLOŽE, KUMULATIVNÍ, bez rozbušky	0059	1	
NÁLOŽE, KUMULATIVNÍ, bez rozbušky	0439	1	
NÁLOŽE, KUMULATIVNÍ, bez rozbušky	0440	1	
NÁLOŽE, KUMULATIVNÍ, bez rozbušky	0441	1	
NÁLOŽE, KUMULATIVNÍ, OHEBNÉ, LINEÁRNÍ	0237	1	
NÁLOŽE, KUMULATIVNÍ, OHEBNÉ, LINEÁRNÍ	0288	1	
NÁLOŽE, KUMULATIVNÍ, PERFORAČNÍ, pro ropné vrty, bez rozbušky	0124	1	
NÁLOŽE, KUMULATIVNÍ, PERFORAČNÍ, pro ropné vrty, bez rozbušky	0494	1	
NÁLOŽE, POČINOVÉ, bez rozbušky	0042	1	
NÁLOŽE, POČINOVÉ, bez rozbušky	0283	1	
NÁLOŽE, POČINOVÉ, S ROZBUŠKOU	0225	1	
NÁLOŽE, POČINOVÉ, S ROZBUŠKOU	0268	1	
NÁLOŽE, PŘÍDAVNÉ, VÝBUŠNÉ	0060	1	
NÁLOŽE, TRHACÍ, S PLASTICKÝM POJIVEM	0457	1	
NÁLOŽE, TRHACÍ, S PLASTICKÝM POJIVEM	0458	1	
NÁLOŽE, TRHACÍ, S PLASTICKÝM POJIVEM	0459	1	
NÁLOŽE, TRHACÍ, S PLASTICKÝM POJIVEM	0460	1	
NÁLOŽE, VÝBUŠNÉ, PRŮMYSLOVÉ, bez rozbušky	0442	1	
NÁLOŽE, VÝBUŠNÉ, PRŮMYSLOVÉ, bez rozbušky	0443	1	
NÁLOŽE, VÝBUŠNÉ, PRŮMYSLOVÉ, bez rozbušky	0444	1	
NÁLOŽE, VÝBUŠNÉ, PRŮMYSLOVÉ, bez rozbušky	0445	1	
N-AMINOETHYLPIPERAZIN	2815	8	
n-AMYLMETHYLKETON	1110	3	
NÁPLNĚ HASICÍCH PŘÍSTROJŮ, žíravá kapalná látka	1774	8	
NÁPLNĚ HNACÍ	0271	1	
NÁPLNĚ HNACÍ	0272	1	
NÁPLNĚ HNACÍ	0415	1	
NÁPLNĚ HNACÍ, PRO DĚLA	0242	1	
NÁPLNĚ HNACÍ, PRO DĚLA	0279	1	
NÁPLNĚ HNACÍ, PRO DĚLA	0414	1	
NÁPOJE ALKOHOLICKÉ, s obsahem více než 70 % obj. alkoholu	3065	3	
NÁPOJE ALKOHOLICKÉ, s více než 24 % obj., ale nejvýše 70 % obj. alkoholu	3065	3	
n-BUTYLAMIN	1125	3	
N-BUTYLANILÍN	2738	6.1	
n-BUTYLFORMIÁT	1128	3	
n-BUTYLCHLORFORMIÁT (n-butylchlorkarbonát)	2743	6.1	
n-BUTYLISOKYANÁT	2485	6.1	
n-BUTYLMETHAKRYLÁT, STABILIZOVANÝ	2227	3	

Pojmenování a popis	UN číslo	Třída	Poznámka
n-DEKAN	2247	3	
Nebezpečné věci ve strojích nebo nebezpečné věci v přístrojích	3363	9	Není předmětem pro ADR (viz 1.1.3.1b)
NEON, HLUBOCE ZCHLAZENÝ, KAPALNÝ	1913	2	
NEON, STLAČENÝ	1065	2	
N-ETHYLANILÍN	2272	6.1	
N-ETHYLBENZYL TOLUIDIN, KAPALNÝ	2753	6.1	
N-ETHYLBENZYL TOLUIDIN, TUHÝ	3460	6.1	
N-ETHYL-N-BENZYLANILÍN	2274	6.1	
N-ETHYL TOLUIDINY	2754	6.1	
n-HEPTALDEHYD	3056	3	
n-HEPTEN	2278	3	
3-NITRO-4-CHLORBENZOTRIFLUORID	2307	6.1	
4-NITROFENYHYDRAZIN, s nejméně 30 % hm. vody	3376	4.1	
5-NITROBENZOTRIAZOL	0385	1	
NIKOTIN	1654	6.1	
NITRID LITHNÝ	2806	4.3	
NITRILY, HOŘLAVÉ, TOXICKÉ, J.N.	3273	3	
NITRILY, TOXICKÉ, HOŘLAVÉ, J.N.	3275	6.1	
NITRILY, KAPALNÉ, TOXICKÉ, J.N.	3276	6.1	
NITRILY, TUHÉ, TOXICKÉ, J.N.	3439	6.1	
NITROANILÍN (o-, m-, p-)	1661	6.1	
NITROANISOLY, KAPALNÉ	2730	6.1	
NITROANISOLY, TUHÉ	3458	6.1	
NITROBENZEN	1662	6.1	
NITROBENZOTRIFLUORIDY, KAPALNÉ	2306	6.1	
NITROBENZOTRIFLUORIDY, TUHÉ	3431	6.1	
NITROBROMBENZENY, KAPALNÉ	2732	6.1	
NITROBROMBENZENY, TUHÉ	3459	6.1	
NITROCELULOZA, neupravená nebo plastifikovaná méně než 18 % hm. plastifikátoru	0341	1	
NITROCELULOZA, PLASTIFIKOVANÁ nejméně 18 % hm. plastifikátoru	0343	1	
NITROCELULOZA, suchá nebo vlhčená méně než 25 % hm. vody (nebo alkoholu)	0340	1	
NITROCELULOZA, VLHČENÁ nejméně 25 % hm. alkoholu	0342	1	
NITROCELULÓZA S ALKOHOLEM, s nejméně 25 % hm. alkoholu a nejvýše 12,6 % hm. dusíku v sušině	2556	4.1	
NITROCELULÓZA S VODOU, s nejméně 25 % hm. vody	2555	4.1	
NITROCELULÓZA, HOŘLAVÝ ROZTOK, obsahující nejvíce 12,6 % hm. dusíku v sušině a nejvíce 55 % nitrocelulózy	2059	3	
NITROCELULÓZA, HOŘLAVÝ ROZTOK, obsahující nejvíce 12,6 % hm. dusíku v sušině a nejvíce 55 % nitrocelulózy (tenze par při 50 °C nepřesahuje 110 kPa)	2059	3	
NITROCELULÓZA, s nejvýše 12,6 % hm. dusíku v sušině, SMĚS S nebo BEZ PLASTIFIKAČNÍHO PROSTŘEDKU, S nebo BEZ PIGMENTU	2557	4.1	
NITROETHAN	2842	3	
NITROFENOLY (o-, m-, p-)	1663	6.1	
NITROGLYCERIN, ROZTOK V ALKOHOLU, s nejvýše 1 % nitroglycerinu	1204	3	
NITROGLYCERIN, ROZTOK V ALKOHOLU, s více než 1 %, ale nejvíce 10 % nitroglycerinu	0144	1	
NITROGLYCERIN, ROZTOK V ALKOHOLU, s více než 1 %, ale nejvýše 5 % nitroglycerinu	3064	3	

Pojmenování a popis	UN číslo	Třída	Poznámka
NITROGLYCERIN, SMĚS, ZNECITLIVĚNÁ, KAPALNÁ, HOŘLAVÁ, J.N., s nejvýše 30 % hm. nitroglycerinu	3343	3	
NITROGLYCERIN, SMĚS, ZNECITLIVĚNÁ, KAPALNÁ, J.N., s nejvýše 30 % hm. nitroglycerinu	3357	3	
NITROGLYCERIN, SMĚS, ZNECITLIVĚNÁ, TUHÁ, J.N., s více než 2 % hm., ale nejvýše 10 % hm. nitroglycerinu	3319	4.1	
NITROGLYCERIN, ZNECITLIVĚNÝ nejméně 40 % hm. netěkavého, ve vodě nerozpustného flegmatizačního prostředku	0143	1	
NITROGUANIDIN (PIKRIT), suchý nebo vlhčený méně než 20 % hm. vody	0282	1	
NITROGUANIDIN (PIKRIT), VLHČENÝ nejméně 20 % hm. vody	1336	4.1	
NITROKRESOLY, KAPALNÉ	3434	6.1	
NITROKRESOLY, TUHÉ	2446	6.1	
NITROMETHAN	1261	3	
NITROMOČOVINA	0147	1	
NITROMOČOVINA, suchá nebo vlhčená méně než 20 % hm. vody	0220	1	
NITRONAFTALEN	2538	4.1	
NITROPROPANY	2608	3	
NITROŠKROB, suchý nebo vlhčený méně než 20 % hm. vody	0146	1	
NITROŠKROB, VLHČENÝ nejméně 20 % hm. vody	1337	4.1	
NITROTOLUENY, KAPALNÉ	1664	6.1	
NITROTOLUENY, TUHÉ	3446	6.1	
NITROTOLUIDINY (MONO)	2660	6.1	
NITROXYLENY, KAPALNÉ	1665	6.1	
NITROXYLENY, TUHÉ	3447	6.1	
N-METHYLANILÍN	2294	6.1	
N-METHYLBUTYLAMIN	2945	3	
NONANY	1920	3	
NONYLTRICHLORSILAN	1799	8	
n-PROPANOL (n-PROPYLALKOHOL)	1274	3	
n-PROPYLACETÁT	1276	3	
n-PROPYLBENZEN	2364	3	
n-PROPYLCHLORFORMIÁT (n-propylchlorcarbonát)	2740	6.1	
n-PROPYLISOKYANÁT	2482	6.1	
n-PROPYLNITRÁT	1865	3	
NUKLEÁT RTUŤNATÝ	1639	6.1	
NÝTY, VÝBUŠNÉ	0174	1	
OBALY, VYŘAZENÉ, PRAZDNÉ, NEVYČIŠTĚNÉ	3509	9	
OCTAN OLOVNATÝ	1616	6.1	
OCTAN RTUŤNATÝ	1629	6.1	
o-DICHLORBENZEN (1,2-dichlorbenzen)	1591	6.1	
ODPAD KLINICKÝ NESPECIFIKOVANÝ, J.N. nebo ODPAD (BIO)MEDICÍNSKÝ, J.N. nebo ODPAD MEDICÍNSKÝ REGULOVANÝ, J.N.	3291	6.2	
ODPAD KLINICKÝ NESPECIFIKOVANÝ, J.N. nebo ODPAD (BIO)MEDICÍNSKÝ, J.N. nebo ODPAD MEDICÍNSKÝ REGULOVANÝ, J.N., ve zmraženém kapalném dusíku	3291	6.2	
ODPADY BAVLNĚNÉ, OBSAHUJÍCÍ OLEJ	1364	4.2	
Odpady textilní, vlhké	1857	4.2	Není předmětem pro ADR
OCHRANNÝ NÁTĚR, ROZTOK (včetně povrchových úprav nebo nátěrů používaných k průmyslovým nebo jiným účelům, jako jsou základní nátěry karoserií vozidel nebo vnitřní nátěry sudů)	1139	3	

Pojmenování a popis	UN číslo	Třída	Poznámka
OCHRANNÝ NÁTĚŘ, ROZTOK (včetně povrchových úprav nebo nátěrů používaných k průmyslovým nebo jiným účelům, jako jsou základní nátěry karoserií vozidel nebo vnitřní nátěry sudů) (s bodem vzplanutí pod 23 °C a viskozitou podle 2.2.3.1.4) (s bodem varu nižším než 35 °C)	1139	3	
OCHRANNÝ NÁTĚŘ, ROZTOK (včetně povrchových úprav nebo nátěrů používaných k průmyslovým nebo jiným účelům, jako jsou základní nátěry karoserií vozidel nebo vnitřní nátěry sudů) (s bodem vzplanutí pod 23 °C a viskozitou podle 2.2.3.1.4) (tenze par při 50 °C je vyšší než 110 kPa, s bodem varu vyšším než 35 °C)	1139	3	
OCHRANNÝ NÁTĚŘ, ROZTOK (včetně povrchových úprav nebo nátěrů používaných k průmyslovým nebo jiným účelům, jako jsou základní nátěry karoserií vozidel nebo vnitřní nátěry sudů) (s bodem vzplanutí pod 23 °C a viskozitou podle 2.2.3.1.4) (tenze par při 50 °C nepřesahuje 110 kPa)	1139	3	
OCHRANNÝ NÁTĚŘ, ROZTOK (včetně povrchových úprav nebo nátěrů používaných k průmyslovým nebo jiným účelům, jako jsou základní nátěry karoserií vozidel nebo vnitřní nátěry sudů) (tenze par při 50 °C je vyšší než 110 kPa)	1139	3	
OCHRANNÝ NÁTĚŘ, ROZTOK (včetně povrchových úprav nebo nátěrů používaných k průmyslovým nebo jiným účelům, jako jsou základní nátěry karoserií vozidel nebo vnitřní nátěry sudů) (tenze par při 50 °C nepřesahuje 110 kPa)	1139	3	
OKTADECYLTRICHLORSILAN	1800	8	
OKTADIENY	2309	3	
OKTAFLUOR-2-BUTEN (PLYN JAKO CHLADICÍ PROSTŘEDEK R 1318)	2422	2	
OKTAFLUORCYKLOBUTAN (PLYN JAKO CHLADICÍ PROSTŘEDEK RC 318)	1976	2	
OKTAFLUORPROPAN (PLYN JAKO CHLADICÍ PROSTŘEDEK R 218)	2424	2	
OKTANY	1262	3	
OKTOLIT (OKTOL), suchý nebo vlhčený méně než 15 % hm. vody	0266	1	
OKTONAL	0496	1	
OKTYLALDEHYDY	1191	3	
OKTYLTRICHLORSILAN	1801	8	
OLEÁT RTUŤNATÝ	1640	6.1	
OLEJ BOROVÝ	1272	3	
OLEJ BŘIDLÍČNÝ	1288	3	
OLEJ KAFROVÝ	1130	3	
OLEJ PRYSKYŘIČNÝ	1286	3	
OLEJ PRYSKYŘIČNÝ (s bodem vzplanutí pod 23 °C a viskozitou podle 2.2.3.1.4) (s bodem varu nižším než 35 °C)	1286	3	
OLEJ PRYSKYŘIČNÝ (s bodem vzplanutí pod 23 °C a viskozitou podle 2.2.3.1.4) (tenze par při 50 °C je vyšší než 110 kPa, s bodem varu vyšším než 35 °C)	1286	3	
OLEJ PRYSKYŘIČNÝ (s bodem vzplanutí pod 23 °C a viskozitou podle 2.2.3.1.4) (tenze par při 50 °C nepřesahuje 110 kPa)	1286	3	
OLEJ PRYSKYŘIČNÝ (tenze par při 50 °C je vyšší než 110 kPa)	1286	3	
OLEJ PRYSKYŘIČNÝ (tenze par při 50 °C nepřesahuje 110 kPa)	1286	3	
OLEJE DEHTOVÉ, HOŘLAVÉ	1136	3	
ORTHOVANADIČNAN SODNOAMONNÝ	2863	6.1	
OXID ARSENIČNÝ	1559	6.1	
OXID ARSENITÝ	1561	6.1	
OXID BARNATÝ	1884	6.1	

Pojmenování a popis	UN číslo	Třída	Poznámka
OXID DRASELNÝ	2033	8	
OXID DUSIČITÝ	1067	2	
OXID DUSITÝ	2421	2	Přeprava zakázána
OXID DUSNATÝ A OXID DUSIČITÝ, SMĚS	1975	2	
OXID DUSNATÝ, STLAČENÝ	1660	2	
OXID DUSNÝ (RAJSKÝ PLYN)	1070	2	
OXID DUSNÝ, HLUBOCE ZCHLAZENÝ, KAPALNÝ	2201	2	
OXID FOSFOREČNÝ	1807	8	
OXID FOSFORITÝ	2578	8	
OXID CHROMOVÝ, BEZVODÝ	1463	5.1	
OXID OLOVIČITÝ	1872	5.1	
OXID OSMIČELÝ	2471	6.1	
OXID RTUŤNATÝ	1641	6.1	
OXID SÍROVÝ, STABILIZOVANÝ	1829	8	
OXID SIŘIČITÝ	1079	2	
OXID SODNÝ	1825	8	
OXID UHELNATÝ, STLAČENÝ	1016	2	
OXID UHLIČITÝ	1013	2	
OXID UHLIČITÝ, HLUBOCE ZCHLAZENÝ, KAPALNÝ	2187	2	
Oxid uhličitý, tuhý (suchý led)	1845	9	Není předmětem pro ADR- při použití jako chladicí médium, viz 5.5.3
OXID VANADIČNÝ, neroztavený	2862	6.1	
Oxid vápenatý	1910	8	Není předmětem pro ADR
OXID ŽELEZNATÝ, POUŽITÝ nebo OXID ŽELEZNATÝ, HOUBA, POUŽITÝ, z čištění koksárenského plynu	1376	4.2	
OXID-DIKYANID DIRTUŤNATÝ, FLEGMATIZOVANÝ	1642	6.1	
OXYNITROTRIAZOL (ONTA)	0490	1	
PALIVO PRO TRYSKOVÉ MOTORY	1863	3	
PALIVO PRO TRYSKOVÉ MOTORY (tenze par při 50 °C je vyšší než 110 kPa)	1863	3	
PALIVO PRO TRYSKOVÉ MOTORY (tenze par při 50 °C nepřesahuje 110 kPa)	1863	3	
PALIVO PRO VZNĚTOVÉ MOTORY nebo OLEJ PLYNOVÝ nebo OLEJ TOPNÝ (LEHKÝ), s bodem vzplanutí nepřesahujícím 60 °C	1202	3	
PALIVO PRO VZNĚTOVÉ MOTORY nebo NAFTA MOTOROVÁ, vyhovující normě EN 590:2013 + AC:2014 nebo OLEJ PLYNOVÝ nebo OLEJ TOPNÝ, LEHKÝ, s bodem vzplanutí, specifikovaným v normě EN 590:2013 + AC:2014	1202	3	
PALIVO PRO VZNĚTOVÉ MOTORY nebo OLEJ PLYNOVÝ nebo OLEJ TOPNÝ (LEHKÝ), s bodem vzplanutí více než 60 °C ale méně než 100 °C	1202	3	
PAPÍR, OŠETŘENÝ NENASYCENÝMI OLEJI, neúplně vysušený (včetně uhlového papíru)	1379	4.2	
PARAFORMALDEHYD	2213	4.1	
PARALDEHYD	1264	3	
1-PENTEN (n-AMYLEN)	1108	3	
1-PENTOL	2705	8	
2,4-PENTADION (PENTA-2,4-DION)	2310	3	

Pojmenování a popis	UN číslo	Třída	Poznámka
PENTABORAN	1380	4.2	
PENTAERYTHRITTETRANITRÁT (PENTAERYTHRITOLTETRANITRÁT; PENTAERYTHRIT- TETRANITRÁT; PENTAERYTHRITOL-TETRANITRÁT; PETN) SMĚS, ZNECITLIVĚNÁ, TUHÁ, J.N., s více než 10 % hm., ale nejvýše 20 % hm. PETN	3344	4.1	
PENTAERYTHRITTETRANITRÁT (PENTAERYTHRITOLTETRANITRÁT; PETN), s nejméně 7 % hm. vosku	0411	1	
PENTAERYTHRITTETRANITRÁT (PENTAERYTHRITOLTETRANITRÁT; PETN), VLHČENÝ nejméně 25 % hm. vody, nebo ZNECITLIVĚNÝ nejméně 15 % hm. flegmatizačního prostředku	0150	1	
PENTAFLUORETHAN (PLYN JAKO CHLADICÍ PROSTŘEDEK R 125)	3220	2	
PENTACHLORETHAN	1669	6.1	
PENTACHLORFENOL	3155	6.1	
PENTACHLORFENOLÁT SODNÝ	2567	6.1	
PENTAKARBONYL ŽELEZA	1994	6.1	
PENTAMETHYLHEPTAN	2286	3	
PENTANOLY	1105	3	
PENTANY, kapalné	1265	3	
PENTOLIT, suchý nebo vlhčený méně než 15 % hm. vody	0151	1	
PERBORITAN SODNÝ, BEZVODÝ	3247	5.1	
PERBORITAN SODNÝ, MONOHYDRÁT	3377	5.1	
PERFLUORETHYLVINYLEETHER	3154	2	
PERFLUORMETHYLVINYLEETHER	3153	2	
PERCHLORMETHYLMERKAPTAN	1670	6.1	
PERCHLORYLFLUORID	3083	2	
PEROXID BARNATÝ	1449	5.1	
PEROXID DRASELNÝ	1491	5.1	
PEROXID HOŘEČNATÝ	1476	5.1	
PEROXID LITHNÝ	1472	5.1	
PEROXID SODNÝ	1504	5.1	
PEROXID STRONTNATÝ	1509	5.1	
PEROXID VÁPENATÝ	1457	5.1	
PEROXID VODÍKU A KYSELINA PEROCTOVÁ, SMĚS, s kyselinou (kyselinami), vodou a nejvýše 5 % kyseliny peroctové, STABILIZOVANÁ	3149	5.1	
PEROXID VODÍKU, VODNÝ ROZTOK nejméně 8 %, ale méně než 20 % peroxidu vodíku (stabilizovaný podle potřeby)	2984	5.1	
PEROXID VODÍKU, VODNÝ ROZTOK s nejméně 20 %, ale nejvýše 60 % peroxidu vodíku (stabilizovaný podle potřeby)	2014	5.1	
PEROXID VODÍKU, VODNÝ ROZTOK, STABILIZOVANÝ s více než 60 %, ale nejvýše 70 % peroxidu vodíku	2015	5.1	
PEROXID VODÍKU, VODNÝ ROZTOK, STABILIZOVANÝ s více než 70% peroxidu vodíku	2015	5.1	
PEROXID ZINEČNATÝ	1516	5.1	
PEROXID, ORGANICKÝ, TYP B, KAPALNÝ	3101	5.2	
PEROXID, ORGANICKÝ, TYP B, KAPALNÝ, S ŘÍZENÍM TEPLoty	3111	5.2	
PEROXID, ORGANICKÝ, TYP B, TUHÝ	3102	5.2	
PEROXID, ORGANICKÝ, TYP B, TUHÝ, S ŘÍZENÍM TEPLoty	3112	5.2	
PEROXID, ORGANICKÝ, TYP C, KAPALNÝ	3103	5.2	
PEROXID, ORGANICKÝ, TYP C, KAPALNÝ, S ŘÍZENÍM TEPLoty	3113	5.2	

Pojmenování a popis	UN číslo	Třída	Poznámka
PEROXID, ORGANICKÝ, TYP C, TUHÝ	3104	5.2	
PEROXID, ORGANICKÝ, TYP C, TUHÝ, S ŘÍZENÍM TEPLoty	3114	5.2	
PEROXID, ORGANICKÝ, TYP D, KAPALNÝ	3105	5.2	
PEROXID, ORGANICKÝ, TYP D, KAPALNÝ, S ŘÍZENÍM TEPLoty	3115	5.2	
PEROXID, ORGANICKÝ, TYP D, TUHÝ	3106	5.2	
PEROXID, ORGANICKÝ, TYP D, TUHÝ, S ŘÍZENÍM TEPLoty	3116	5.2	
PEROXID, ORGANICKÝ, TYP E, KAPALNÝ	3107	5.2	
PEROXID, ORGANICKÝ, TYP E, KAPALNÝ, S ŘÍZENÍM TEPLoty	3117	5.2	
PEROXID, ORGANICKÝ, TYP E, TUHÝ	3108	5.2	
PEROXID, ORGANICKÝ, TYP E, TUHÝ, S ŘÍZENÍM TEPLoty	3118	5.2	
PEROXID, ORGANICKÝ, TYP F, KAPALNÝ	3109	5.2	
PEROXID, ORGANICKÝ, TYP F, KAPALNÝ, S ŘÍZENÍM TEPLoty	3119	5.2	
PEROXID, ORGANICKÝ, TYP F, TUHÝ	3110	5.2	
PEROXID, ORGANICKÝ, TYP F, TUHÝ, S ŘÍZENÍM TEPLoty	3120	5.2	
PEROXIDY, ANORGANICKÉ, J.N.	1483	5.1	
PERSÍRAN AMONNÝ	1444	5.1	
PERSÍRAN DRASELNÝ	1492	5.1	
PERSÍRAN SODNÝ	1505	5.1	
PERSÍRANY, ANORGANICKÉ, J.N.	3215	5.1	
PERSÍRANY, ANORGANICKÉ, VODNÝ ROZTOK, J.N.	3216	5.1	
PESTICID - DERIVÁT KUMARINU, KAPALNÝ, HOŘLAVÝ, TOXICKÝ, s bodem vzplanutí nižším než 23 °C	3024	3	
PESTICID - DERIVÁT KUMARINU, KAPALNÝ, TOXICKÝ	3026	6.1	
PESTICID - DERIVÁT KUMARINU, KAPALNÝ, TOXICKÝ, HOŘLAVÝ, s bodem vzplanutí 23 °C a vyšším	3025	6.1	
PESTICID - DERIVÁT KUMARINU, TUHÝ, TOXICKÝ	3027	6.1	
PESTICID - DERIVÁT KYSELINY FENOXYOCTOVÉ, KAPALNÝ, HOŘLAVÝ, TOXICKÝ, s bodem vzplanutí nižším než 23 °C	3346	3	
PESTICID - DERIVÁT KYSELINY FENOXYOCTOVÉ, KAPALNÝ, TOXICKÝ	3348	6.1	
PESTICID - DERIVÁT KYSELINY FENOXYOCTOVÉ, KAPALNÝ, TOXICKÝ, HOŘLAVÝ, s bodem vzplanutí 23 °C a vyšším	3347	6.1	
PESTICID - DERIVÁT KYSELINY FENOXYOCTOVÉ, TUHÝ, TOXICKÝ	3345	6.1	
PESTICID - FOSFID HLINÍKU	3048	6.1	
PESTICID - KARBAMÁT, KAPALNÝ, HOŘLAVÝ, TOXICKÝ, s bodem vzplanutí nižším než 23 °C	2758	3	
PESTICID - KARBAMÁT, KAPALNÝ, TOXICKÝ	2992	6.1	
PESTICID - KARBAMÁT, KAPALNÝ, TOXICKÝ, HOŘLAVÝ, s bodem vzplanutí 23 °C a vyšším	2991	6.1	
PESTICID - KARBAMÁT, TUHÝ, TOXICKÝ	2757	6.1	
PESTICID - ORGANICKÁ SLOUČENINA CÍNU, KAPALNÝ, HOŘLAVÝ, TOXICKÝ, s bodem vzplanutí nižším než 23 °C	2787	3	
PESTICID - ORGANICKÁ SLOUČENINA CÍNU, KAPALNÝ, TOXICKÝ	3020	6.1	
PESTICID - ORGANICKÁ SLOUČENINA CÍNU, KAPALNÝ, TOXICKÝ, HOŘLAVÝ, s bodem vzplanutí 23 °C a vyšším	3019	6.1	

Pojmenování a popis	UN číslo	Třída	Poznámka
PESTICID - ORGANICKÁ SLOUČENINA CÍNU, TUHÝ, TOXICKÝ	2786	6.1	
PESTICID - ORGANICKÁ SLOUČENINA FOSFORU, KAPALNÝ, HOŘLAVÝ, TOXICKÝ, s bodem vzplanutí nižším než 23 °C	2784	3	
PESTICID - ORGANICKÁ SLOUČENINA FOSFORU, KAPALNÝ, TOXICKÝ	3018	6.1	
PESTICID - ORGANICKÁ SLOUČENINA FOSFORU, KAPALNÝ, TOXICKÝ, HOŘLAVÝ, s bodem vzplanutí 23 °C a vyšším	3017	6.1	
PESTICID - ORGANICKÁ SLOUČENINA FOSFORU, TUHÝ, TOXICKÝ	2783	6.1	
PESTICID - ORGANICKÁ SLOUČENINA CHLORU, KAPALNÝ, HOŘLAVÝ, TOXICKÝ, s bodem vzplanutí nižším než 23 °C	2762	3	
PESTICID - ORGANICKÁ SLOUČENINA CHLÓRU, KAPALNÝ, TOXICKÝ	2996	6.1	
PESTICID - ORGANICKÁ SLOUČENINA CHLÓRU, KAPALNÝ, TOXICKÝ, HOŘLAVÝ, s bodem vzplanutí 23 °C a vyšším	2995	6.1	
PESTICID - ORGANICKÁ SLOUČENINA CHLORU, TUHÝ, TOXICKÝ	2761	6.1	
PESTICID - PYRETHROID, KAPALNÝ, HOŘLAVÝ, TOXICKÝ, s bodem vzplanutí nižším než 23 °C	3350	3	
PESTICID - PYRETHROID, KAPALNÝ, TOXICKÝ	3352	6.1	
PESTICID - PYRETHROID, KAPALNÝ, TOXICKÝ, HOŘLAVÝ, s bodem vzplanutí 23 °C a vyšším	3351	6.1	
PESTICID - PYRETHROID, TUHÝ, TOXICKÝ	3349	6.1	
PESTICID - SUBSTITUOVANÝ NITROFENOL, KAPALNÝ, HOŘLAVÝ, TOXICKÝ, s bodem vzplanutí nižším než 23 °C	2780	3	
PESTICID - SUBSTITUOVANÝ NITROFENOL, KAPALNÝ, TOXICKÝ	3014	6.1	
PESTICID - SUBSTITUOVANÝ NITROFENOL, KAPALNÝ, TOXICKÝ, HOŘLAVÝ, s bodem vzplanutí 23 °C a vyšším	3013	6.1	
PESTICID - SUBSTITUOVANÝ NITROFENOL, TUHÝ, TOXICKÝ	2779	6.1	
PESTICID NA BÁZI ARSENU, KAPALNÝ, HOŘLAVÝ, TOXICKÝ, s bodem vzplanutí nižším než 23 °C	2760	3	
PESTICID NA BÁZI ARSENU, KAPALNÝ, TOXICKÝ	2994	6.1	
PESTICID NA BÁZI ARSENU, KAPALNÝ, TOXICKÝ, HOŘLAVÝ, s bodem vzplanutí 23 °C a vyšším	2993	6.1	
PESTICID NA BÁZI ARSENU, TUHÝ, TOXICKÝ	2759	6.1	
PESTICID NA BÁZI BIPYRIDYLU, KAPALNÝ, HOŘLAVÝ, TOXICKÝ, s bodem vzplanutí nižším než 23 °C	2782	3	
PESTICID NA BÁZI BIPYRIDYLU, TUHÝ, TOXICKÝ	2781	6.1	
PESTICID NA BÁZI BIPYRIDYLU, KAPALNÝ, TOXICKÝ	3016	6.1	
PESTICID NA BÁZI BIPYRIDYLU, KAPALNÝ, TOXICKÝ, HOŘLAVÝ, s bodem vzplanutí 23 °C a vyšším	3015	6.1	
PESTICID NA BÁZI MĚDI, KAPALNÝ, HOŘLAVÝ, TOXICKÝ, s bodem vzplanutí nižším než 23 °C	2776	3	
PESTICID NA BÁZI MĚDI, KAPALNÝ, TOXICKÝ	3010	6.1	
PESTICID NA BÁZI MĚDI, KAPALNÝ, TOXICKÝ, HOŘLAVÝ, s bodem vzplanutí 23 °C a vyšším	3009	6.1	
PESTICID NA BÁZI MĚDI, TUHÝ, TOXICKÝ	2775	6.1	
PESTICID NA BÁZI RTUTI, KAPALNÝ, HOŘLAVÝ, TOXICKÝ, s bodem vzplanutí nižším než 23 °C	2778	3	
PESTICID NA BÁZI RTUTI, KAPALNÝ, TOXICKÝ	3012	6.1	

Pojmenování a popis	UN číslo	Třída	Poznámka
PESTICID NA BÁZI RTUTI, KAPALNÝ, TOXICKÝ, HOŘLAVÝ, s bodem vzplanutí 23 °C a vyšším	3011	6.1	
PESTICID NA BÁZI RTUTI, TUHÝ, TOXICKÝ	2777	6.1	
PESTICID NA BÁZI THIOKARBAMÁTU, KAPALNÝ, HOŘLAVÝ, TOXICKÝ, s bodem vzplanutí nižším než 23 °C	2772	3	
PESTICID NA BÁZI THIOKARBAMÁTU, TUHÝ, TOXICKÝ	2771	6.1	
PESTICID NA BÁZI THIOKARBAMÁTU, KAPALNÝ, TOXICKÝ	3006	6.1	
PESTICID NA BÁZI THIOKARBAMÁTU, KAPALNÝ, TOXICKÝ, HOŘLAVÝ, s bodem vzplanutí 23 °C a vyšším	3005	6.1	
PESTICID NA BÁZI TRIAZINU, KAPALNÝ, TOXICKÝ	2998	6.1	
PESTICID NA BÁZI TRIAZINU, KAPALNÝ, TOXICKÝ, HOŘLAVÝ, s bodem vzplanutí 23 °C a vyšším	2997	6.1	
PESTICID NA BÁZI TRIAZINU, KAPALNÝ, HOŘLAVÝ, TOXICKÝ, s bodem vzplanutí nižším než 23 °C	2764	3	
PESTICID NA BÁZI TRIAZINU, TUHÝ, TOXICKÝ	2763	6.1	
PESTICID, KAPALNÝ, HOŘLAVÝ, TOXICKÝ, J.N., s bodem vzplanutí nižším než 23 °C	3021	3	
PESTICID, KAPALNÝ, TOXICKÝ, HOŘLAVÝ, J.N., s bodem vzplanutí 23 °C a vyšším	2903	6.1	
PESTICID, KAPALNÝ, TOXICKÝ, J.N.	2902	6.1	
PESTICID, TUHÝ, TOXICKÝ, J.N.	2588	6.1	
PETROLEJ	1223	3	
PIGMENTY SCHOPNÉ SAMOOHŘEVU, ORGANICKÉ	3313	4.2	
PIKOLINY	2313	3	
PIKRAMÁT SODNÝ, VLNČENÝ nejméně 20 % hm. vody	1349	4.1	
PIKRAMÁT ZIRKONICITÝ, VLNČENÝ nejméně 20 % hm. vody	1517	4.1	
PIKRAMÁT SODNÝ, suchý nebo vlnčený méně než 20 % hm. vody	0235	1	
PIKRAMÁT ZIRKONICITÝ, suchý nebo vlnčený méně než 20 % hm. vody	0236	1	
PIKRÁT STŘÍBRNÝ, VLNČENÝ nejméně 30 % hm. vody	1347	4.1	
PIKRÁT AMONNÝ, suchý nebo vlnčený méně než 10 % hm. vody	0004	1	
PIKRÁT AMONNÝ, VLNČENÝ nejméně 10 % hm. vody	1310	4.1	
PIPERAZIN	2579	8	
PIPERIDIN	2401	8	
PLASTY NA BÁZI NITROCELULÓZY, SCHOPNÉ SAMOOHŘEVU, J.N.	2006	4.2	
PLASTY, SMĚS LISOVACÍ, ve formě těsta, desek nebo tyčí, uvolňující hořlavé páry	3314	9	
PLYN ADSORBOVANÝ, J.N.	3511	2	
PLYN ADSORBOVANÝ, HOŘLAVÝ, J.N.	3510	2	
PLYN ADSORBOVANÝ, PODPORUJÍCÍ HOŘENÍ, J.N.	3513	2	
PLYN ADSORBOVANÝ, TOXICKÝ, J.N.	3512	2	
PLYN ADSORBOVANÝ, TOXICKÝ, HOŘLAVÝ, J.N.	3514	2	
PLYN ADSORBOVANÝ, TOXICKÝ, HOŘLAVÝ, ŽÍRAVÝ, J.N.	3517	2	
PLYN ADSORBOVANÝ, TOXICKÝ, PODPORUJÍCÍ HOŘENÍ, J.N.	3515	2	
PLYN ADSORBOVANÝ, TOXICKÝ, PODPORUJÍCÍ HOŘENÍ, ŽÍRAVÝ, J.N.	3518	2	
PLYN ADSORBOVANÝ, TOXICKÝ, ŽÍRAVÝ, J.N.	3516	2	
PLYN HLUBOCE ZCHLAZENÝ, KAPALNÝ, HOŘLAVÝ, J.N.	3312	2	
PLYN HLUBOCE ZCHLAZENÝ, KAPALNÝ, J.N.	3158	2	
PLYN HLUBOCE ZCHLAZENÝ, KAPALNÝ, PODPORUJÍCÍ HOŘENÍ, J.N.	3311	2	

Pojmenování a popis	UN číslo	Třída	Poznámka
PLYN JAKO CHLADICÍ PROSTŘEDEK R 404A (pentafluorethan, 1,1,1-trifluorethan a 1,1,1,2-tetrafluorethan, zeotropní směs s cca 44 % pentafluorethanu a 52 % 1,1,1-trifluorethanu)	3337	2	
PLYN JAKO CHLADICÍ PROSTŘEDEK R 407A (difluormethan, pentafluorethan a 1,1,1,2-tetrafluorethan, zeotropní směs s cca 20 % difluormethanu a 40 % pentafluorethanu)	3338	2	
PLYN JAKO CHLADICÍ PROSTŘEDEK R 407B (difluormethan, pentafluorethan a 1,1,1,2-tetrafluorethan, zeotropní směs s cca 10 % difluormethanu a 70 % pentafluorethanu)	3339	2	
PLYN JAKO CHLADICÍ PROSTŘEDEK R 407C (difluormethan, pentafluorethan a 1,1,1,2-tetrafluorethan, zeotropní směs s cca 23 % difluormethanu a 25 % pentafluorethanu)	3340	2	
PLYN JAKO CHLADICÍ PROSTŘEDEK, J.N. (směs F1, směs F2 nebo směs F3)	1078	2	
PLYN ROPNÝ, STLAČENÝ	1071	2	
PLYN STLAČENÝ, HOŘLAVÝ, J.N.	1954	2	
PLYN STLAČENÝ, J.N.	1956	2	
PLYN STLAČENÝ, PODPORUJÍCÍ HOŘENÍ, J.N.	3156	2	
PLYN STLAČENÝ, TOXICKÝ, HOŘLAVÝ, J.N.	1953	2	
PLYN STLAČENÝ, TOXICKÝ, HOŘLAVÝ, ŽÍRAVÝ, J.N.	3305	2	
PLYN STLAČENÝ, TOXICKÝ, J.N.	1955	2	
PLYN STLAČENÝ, TOXICKÝ, PODPORUJÍCÍ HOŘENÍ, J.N.	3303	2	
PLYN STLAČENÝ, TOXICKÝ, PODPORUJÍCÍ HOŘENÍ, ŽÍRAVÝ, J.N.	3306	2	
PLYN STLAČENÝ, TOXICKÝ, ŽÍRAVÝ, J.N.	3304	2	
PLYN ZKAPALNĚNÝ, HOŘLAVÝ, J.N.	3161	2	
PLYN ZKAPALNĚNÝ, J.N.	3163	2	
PLYN ZKAPALNĚNÝ, PODPORUJÍCÍ HOŘENÍ, J.N.	3157	2	
PLYN ZKAPALNĚNÝ, TOXICKÝ, HOŘLAVÝ, J.N.	3160	2	
PLYN ZKAPALNĚNÝ, TOXICKÝ, HOŘLAVÝ, ŽÍRAVÝ, J.N.	3309	2	
PLYN ZKAPALNĚNÝ, TOXICKÝ, J.N.	3162	2	
PLYN ZKAPALNĚNÝ, TOXICKÝ, PODPORUJÍCÍ HOŘENÍ, J.N.	3307	2	
PLYN ZKAPALNĚNÝ, TOXICKÝ, PODPORUJÍCÍ HOŘENÍ, ŽÍRAVÝ, J.N.	3310	2	
PLYN ZKAPALNĚNÝ, TOXICKÝ, ŽÍRAVÝ, J.N.	3308	2	
PLYNY ROPNÉ, ZKAPALNĚNÉ	1075	2	
PLYNY ZKAPALNĚNÉ, nehořlavé, překryté dusíkem, oxidem uhličitým nebo vzduchem	1058	2	
p-NITROSODIMETHYLANILÍN	1369	4.2	
PODPALOVAČ, TUHÝ, s hořlavou kapalnou látkou	2623	4.1	
POHONNÁ HMOTA, KAPALNÁ	0495	1	
POHONNÁ HMOTA, KAPALNÁ	0497	1	
POHONNÁ HMOTA, TUHÁ	0498	1	
POHONNÁ HMOTA, TUHÁ	0499	1	
POHONNÁ HMOTA, TUHÁ	0501	1	
POHONNÉ HMOTY, SMĚSI PROTI KLEPÁNÍ MOTORU, HOŘLAVÉ	3483	6.1	
POLYMERIZUJÍCÍ LÁTKA, KAPALNÁ, STABILIZOVANÁ, J. N.	3532	4.1	
POLYMERIZUJÍCÍ LÁTKA, TUHÁ, STABILIZOVANÁ, J. N.	3531	4.1	
POLYMERIZUJÍCÍ LÁTKA, KAPALNÁ, S ŘÍZENÍM TEPLoty, J. N.	3534	4.1	
POLYMERIZUJÍCÍ LÁTKA, TUHÁ, S ŘÍZENÍM TEPLoty, J. N.	3533	4.1	
POLYSULFID AMONNÝ, ROZTOK	2818	8	
POLYVANADIČNAN AMONNÝ	2861	6.1	
POPEL ZINKOVÝ	1435	4.3	
1,2-PROPYLENDIAMIN	2258	8	

Pojmenování a popis	UN číslo	Třída	Poznámka
PRACH, BEZDÝMNÝ	0160	1	
PRACH, BEZDÝMNÝ	0161	1	
PRACH, BEZDÝMNÝ	0509	1	
PRACH ČERNÝ, LISOVANÝ nebo PRACH ČERNÝ, V PELETÁCH	0028	1	
PRACH ČERNÝ, zrnitý nebo moučkový	0027	1	
PRACHOVINA SUROVÁ, VLHČENÁ nejméně 17 % hm. alkoholu	0433	1	
PRACHOVINA SUROVÁ, VLHČENÁ nejméně 25 % hm. vody	0159	1	
PRÁŠEK KOVOVÝ, HOŘLAVÝ, J.N.	3089	4.1	
PRÁŠEK KOVOVÝ, SCHOPNÝ SAMOOHŘEVU, J.N.	3189	4.2	
PRÁZDNÉ BATERIOVÉ VOZIDLO - nevyčištěné			Viz. 4.3.2.4, 5.1.3 a 5.4.1.1.6
PRÁZDNÁ IBC - nevyčištěná			Viz. 4.1.1.11, 5.1.3 a 5.4.1.1.6
PRÁZDNÝ VELKÝ OBAL - nevyčištěný			Viz. 4.1.1.11, 5.1.3 a 5.4.1.1.6
PRÁZDNÝ MEGC - nevyčištěný			Viz. 4.3.2.4, 5.1.3 a 5.4.1.1.6
PRÁZDNÝ OBAL - nevyčištěný			Viz. 4.1.1.11, 5.1.3 a 5.4.1.1.6
PRÁZDNÁ NÁDOBA - nevyčištěná			Viz. 5.1.3 a 5.4.1.1.6
PRÁZDNÁ CISTERNA - nevyčištěná			Viz. 4.3.2.4, 5.1.3 a 5.4.1.1.6
PRÁZDNÉ VOZIDLO - nevyčištěné			Viz. 5.1.3 a 5.4.1.1.6
Barvy, viz.	1263 3066 3469 3470	3 8 3 8	
PRODUKTY VEDLEJŠÍ Z VÝROBY HLINÍKU nebo PRODUKTY VEDLEJŠÍ Z TAVENÍ HLINÍKU	3170	4.3	
PROPADIEN, STABILIZOVANÝ	2200	2	
PROPAN	1978	2	
PROPANTHIOLY (propylmerkaptany)	2402	3	
PROPEN	1077	2	
PROPIONALDEHYD	1275	3	
PROPIONITRIL	2404	3	
PROPIONYLCHLORID	1815	3	
PROPYLAMIN	1277	3	
PROPYLENCHLORHYDRIN	2611	6.1	
PROPYLENIMIN, STABILIZOVANÝ	1921	3	
PROPYLENOXID	1280	3	
PROPYLFORMIÁTY	1281	3	
PROPYLTRICHLORSILAN	1816	8	
PROSTŘEDEK DEZINFEKČNÍ, KAPALNÝ, TOXICKÝ, J.N.	3142	6.1	
PROSTŘEDEK DEZINFEKČNÍ, KAPALNÝ, ŽÍRAVÝ, J.N.	1903	8	
PROSTŘEDEK DEZINFEKČNÍ, TUHÝ, TOXICKÝ, J.N.	1601	6.1	
PROSTŘEDKY OCHRANNÉ NA DŘEVO, KAPALNÉ	1306	3	

Pojmenování a popis	UN číslo	Třída	Poznámka
PROSTŘEDKY OCHRANNÉ NA DŘEVO, KAPALNÉ (s bodem vzplanutí pod 23 °C a viskozitou podle 2.2.3.1.4) (s bodem varu nižším než 35 °C)	1306	3	
PROSTŘEDKY OCHRANNÉ NA DŘEVO, KAPALNÉ (s bodem vzplanutí pod 23 °C a viskozitou podle 2.2.3.1.4) (tenze par při 50 °C je vyšší než 110 kPa, s bodem varu vyšším než 35 °C)	1306	3	
PROSTŘEDKY OCHRANNÉ NA DŘEVO, KAPALNÉ (s bodem vzplanutí pod 23 °C a viskozitou podle 2.2.3.1.4) (tenze par při 50 °C nepřesahuje 110 kPa)	1306	3	
PROSTŘEDKY OCHRANNÉ NA DŘEVO, KAPALNÉ (tenze par při 50 °C je vyšší než 110 kPa)	1306	3	
PROSTŘEDKY OCHRANNÉ NA DŘEVO, KAPALNÉ (tenze par při 50 °C nepřesahuje 110 kPa)	1306	3	
PROSTŘEDKY SIGNÁLNÍ, DÝMOVÉ	0196	1	
PROSTŘEDKY SIGNÁLNÍ, DÝMOVÉ	0197	1	
PROSTŘEDKY SIGNÁLNÍ, DÝMOVÉ	0313	1	
PROSTŘEDKY SIGNÁLNÍ, DÝMOVÉ	0487	1	
PROSTŘEDKY SIGNÁLNÍ, DÝMOVÉ	0507	1	
PROSTŘEDKY SIGNÁLNÍ, RUČNÍ	0191	1	
PROSTŘEDKY SIGNÁLNÍ, RUČNÍ	0373	1	
PROSTŘEDKY SIGNÁLNÍ, TÍŠŇOVÉ, lodní	0194	1	
PROSTŘEDKY SIGNÁLNÍ, TÍŠŇOVÉ, lodní	0195	1	
PROSTŘEDKY SIGNÁLNÍ, TÍŠŇOVÉ, lodní	0505	1	
PROSTŘEDKY SIGNÁLNÍ, TÍŠŇOVÉ, lodní	0506	1	
PROSTŘEDKY ZÁCHRANNÉ, PYROTECHNICKÉ	0503	1	
PROSTŘEDKY ZÁCHRANNÉ, NIKOLI SAMONAFUKOVACÍ, které obsahují nebezpečné látky jako výbavu	3072	9	
PROSTŘEDKY ZÁCHRANNÉ, SAMONAFUKOVACÍ	2990	9	
PRYSKYŘICE POLYESTEROVÉ, VÍCESLOŽKOVÉ, kapalná, základní surovina	3269	3	
PRYSKYŘICE POLYESTEROVÉ, VÍCESLOŽKOVÉ, tuhé, základní surovina	3527	4,1	
PRYSKYŘICE, ROZTOK, hořlavý	1866	3	
PRYSKYŘICE, ROZTOK, hořlavý (s bodem vzplanutí pod 23 °C a viskozitou podle 2.2.3.1.4) (s bodem varu nižším než 35 °C)	1866	3	
PRYSKYŘICE, ROZTOK, hořlavý (s bodem vzplanutí pod 23 °C a viskozitou podle 2.2.3.1.4) (tenze par při 50 °C je vyšší než 110 kPa, s bodem varu vyšším než 35 °C)	1866	3	
PRYSKYŘICE, ROZTOK, hořlavý (s bodem vzplanutí pod 23 °C a viskozitou podle 2.2.3.1.4) (tenze par při 50 °C nepřesahuje 110 kPa)	1866	3	
PRYSKYŘICE, ROZTOK, hořlavý (tenze par při 50 °C je vyšší než 110 kPa)	1866	3	
PRYSKYŘICE, ROZTOK, hořlavý (tenze par při 50 °C nepřesahuje 110 kPa)	1866	3	
PŘEDMĚTY POD PNEUMATICKÝM TLAKEM nebo PŘEDMĚTY POD HYDRAULICKÝM TLAKEM (s nehořlavým plynem)	3164	2	
PŘEDMĚTY PYROFORICKÉ	0380	1	
PŘEDMĚTY PYROTECHNICKÉ pro technické účely	0428	1	
PŘEDMĚTY PYROTECHNICKÉ pro technické účely	0429	1	
PŘEDMĚTY PYROTECHNICKÉ pro technické účely	0430	1	
PŘEDMĚTY PYROTECHNICKÉ pro technické účely	0431	1	
PŘEDMĚTY PYROTECHNICKÉ pro technické účely	0432	1	
PŘEDMĚTY VÝBUŠNÉ, J.N.	0349	1	

Pojmenování a popis	UN číslo	Třída	Poznámka
PŘEDMĚTY VÝBUŠNÉ, J.N.	0350	1	
PŘEDMĚTY VÝBUŠNÉ, J.N.	0351	1	
PŘEDMĚTY VÝBUŠNÉ, J.N.	0352	1	
PŘEDMĚTY VÝBUŠNÉ, J.N.	0353	1	
PŘEDMĚTY VÝBUŠNÉ, J.N.	0354	1	
PŘEDMĚTY VÝBUŠNÉ, J.N.	0355	1	
PŘEDMĚTY VÝBUŠNÉ, J.N.	0356	1	
PŘEDMĚTY VÝBUŠNÉ, J.N.	0462	1	
PŘEDMĚTY VÝBUŠNÉ, J.N.	0463	1	
PŘEDMĚTY VÝBUŠNÉ, J.N.	0464	1	
PŘEDMĚTY VÝBUŠNÉ, J.N.	0465	1	
PŘEDMĚTY VÝBUŠNÉ, J.N.	0466	1	
PŘEDMĚTY VÝBUŠNÉ, J.N.	0467	1	
PŘEDMĚTY VÝBUŠNÉ, J.N.	0468	1	
PŘEDMĚTY VÝBUŠNÉ, J.N.	0469	1	
PŘEDMĚTY VÝBUŠNÉ, J.N.	0470	1	
PŘEDMĚTY VÝBUŠNÉ, J.N.	0471	1	
PŘEDMĚTY VÝBUŠNÉ, J.N.	0472	1	
PŘEDMĚTY VÝBUŠNÉ, VELMI NECITLIVÉ (PŘEDMĚTY EEI)	0486	1	
PŘIBOUDLINA	1201	3	
PŘÍSTROJE HASÍČÍ se stlačeným nebo zkapalněným plynem	1044	2	
PŘÍSTROJE MALÉ, POHÁNĚNÉ PLYNNÝM UHLOVODÍKEM nebo NÁDOBKY S PLYNNÝM UHLOVODÍKEM, OPAKOVANĚ PLNITELNÉ, PRO MALÉ PŘÍSTROJE, s odběrním ventilem	3150	2	
PUMY MLŽNÉ, DÝMOVNICE, NEVÝBUŠNÉ, obsahující žíravou kapalnou látku, bez zapalovačů	2028	8	
PUMY, S HOŘLAVOU KAPALINOU, s trhací náplní	0399	1	
PUMY, S HOŘLAVOU KAPALINOU, s trhací náplní	0400	1	
PUMY, s trhací náplní	0033	1	
PUMY, s trhací náplní	0034	1	
PUMY, s trhací náplní	0035	1	
PUMY, s trhací náplní	0291	1	
PUMY, ZÁBLESKOVÉ	0037	1	
PUMY, ZÁBLESKOVÉ	0038	1	
PUMY, ZÁBLESKOVÉ	0039	1	
PUMY, ZÁBLESKOVÉ	0299	1	
PYRIDIN	1282	3	
PYROSULFURYLCHLORID	1817	8	
PYRROLIDIN	1922	3	
RAKETOVÉ MOTORY	0186	1	
RAKETOVÉ MOTORY	0280	1	
RAKETOVÉ MOTORY	0281	1	
RAKETOVÉ MOTORY	0510	1	
RAKETOVÉ MOTORY S HYPERGOLY, s nebo bez výmetné nálože	0250	1	
RAKETOVÉ MOTORY, S HYPERGOLEM, s nebo bez výmetné náplně	0322	1	
RAKETOVÉ MOTORY, S KAPALNÝM PALIVEM	0395	1	
RAKETOVÉ MOTORY, S KAPALNÝM PALIVEM	0396	1	
RAKETY s výmetnou náplní	0436	1	
RAKETY s výmetnou náplní	0437	1	
RAKETY s výmetnou náplní	0438	1	
RAKETY, s inertní hlavicí	0183	1	
RAKETY, s inertní hlavicí	0502	1	
RAKETY, S KAPALNÝM PALIVEM, s trhací náplní	0397	1	
RAKETY, S KAPALNÝM PALIVEM, s trhací náplní	0398	1	

Pojmenování a popis	UN číslo	Třída	Poznámka
RAKETY, s trhací náplní	0180	1	
RAKETY, s trhací náplní	0181	1	
RAKETY, s trhací náplní	0182	1	
RAKETY, s trhací náplní	0295	1	
RAKETY, TAHAČE LAN	0238	1	
RAKETY, TAHAČE LAN	0240	1	
RAKETY, TAHAČE LAN	0453	1	
RESINÁT (abietát) HLINITÝ	2715	4.1	
RESINÁT (abietát) KOBALTNATÝ, SRAŽENÝ	1318	4.1	
RESINÁT (abietát) MANGANATÝ	1330	4.1	
RESINÁT (abietát) VÁPENATÝ	1313	4.1	
RESINÁT (abietát) VÁPENATÝ, ROZTAVENÝ a ztuhlý	1314	4.1	
RESINÁT (abietát) ZINEČNATÝ	2714	4.1	
RESORCINOL	2876	6.1	
ROPA SUROVÁ	1267	3	
ROPA SUROVÁ (tenze par při 50 °C je vyšší než 110 kPa)	1267	3	
ROPA SUROVÁ (tenze par při 50 °C nepřesahuje 110 kPa)	1267	3	
ROPA SUROVÁ, KYSELÁ, HOŘLAVÁ, TOXICKÁ	3494	3	
ROZBUŠKOVÉ SESTAVY, NEELEKTRICKÉ, pro trhací práce	0360	1	
ROZBUŠKOVÉ SESTAVY, NEELEKTRICKÉ, pro trhací práce	0361	1	
ROZBUŠKOVÉ SESTAVY, NEELEKTRICKÉ, pro trhací práce	0500	1	
ROZBUŠKY PRO MUNICI	0073	1	
ROZBUŠKY PRO MUNICI	0364	1	
ROZBUŠKY PRO MUNICI	0365	1	
ROZBUŠKY PRO MUNICI	0366	1	
ROZBUŠKY, ELEKTRICKÉ, pro trhací práce	0030	1	
ROZBUŠKY, ELEKTRICKÉ, pro trhací práce	0255	1	
ROZBUŠKY, ELEKTRICKÉ, pro trhací práce	0456	1	
ROZBUŠKY, NEELEKTRICKÉ, pro trhací práce	0029	1	
ROZBUŠKY, NEELEKTRICKÉ, pro trhací práce	0267	1	
ROZBUŠKY, NEELEKTRICKÉ, pro trhací práce	0455	1	
ROZRUŠOVACÍ ZAŘÍZENÍ, VÝBUŠNÁ, pro ropné vrty, bez rozbušky	0099	1	
RTUŤ	2809	8	
RTUŤ OBSAŽENÁ VE VÝROBCÍCH	3506	8	
RUBIDIUM	1423	4.3	
ŘEZAČKY KABELŮ, VÝBUŠNÉ	0070	1	
SALICYLÁT NIKOTINU	1657	6.1	
SALICYLÁT RTUŤNATÝ	1644	6.1	
SELENANY nebo SELENIČITANY	2630	6.1	
SELENOVODÍK, ADSORBOVANÝ	3526	2	
SELENOVODÍK, BEZVODÝ	2202	2	
Seno nebo sláma nebo plevy	1327	4.1	Není předmětem pro ADR
SILAN	2203	2	
SILICID HLINÍKU PRÁŠKOVÝ, NEPOTAŽENÝ	1398	4.3	
SILICID HOŘČÍKU	2624	4.3	
SILICID LITHIA	1417	4.3	
SILICID VÁPNIKU	1405	4.3	
SÍRA	1350	4.1	
SÍRA, ROZTAVENÁ	2448	4.1	
SÍRAN NIKOTINU, ROZTOK	1658	6.1	
SÍRAN NIKOTINU, TUHÝ	3445	6.1	
SÍRAN OLOVNATÝ, obsahující více než 3 % volné kyseliny	1794	8	
SÍRAN RTUŤNATÝ	1645	6.1	

Pojmenování a popis	UN číslo	Třída	Poznámka
SÍRAN VANADYLU	2931	6.1	
SIROUHLÍK	1131	3	
SIROVODÍK	1053	2	
SLITINA ALKALICKÝCH KOVŮ, KAPALNÁ, J.N.	1421	4.3	
SLITINA KOVŮ ALKALICKÝCH ZEMIN, J.N.	1393	4.3	
SLITINA KŘEMÍK / ŽELEZO / LITHIUM	2830	4.3	
SLITINA PRÁŠKOVÁ KŘEMÍK / ŽELEZO / HLINÍK	1395	4.3	
SLITINA VÁPŇÍK / MANGAN / KŘEMÍK	2844	4.3	
SLITINY BARYA, PYROFORNÍ	1854	4.2	
SLITINY DRASLÍKU A SODÍKU, KAPALNÉ	1422	4.3	
SLITINY DRASLÍKU A SODÍKU, TUHÉ	3404	4.3	
SLITINY DRASLÍKU, KOVOVÉ, KAPALNÉ	1420	4.3	
SLITINY DRASLÍKU, KOVOVÉ, TUHÉ	3403	4.3	
SLOUČENINA ANTIMONU, ANORGANICKÁ, KAPALNÁ, J.N.	3141	6.1	
SLOUČENINA ANTIMONU, ANORGANICKÁ, TUHÁ, J.N.	1549	6.1	
SLOUČENINA ARSENU, KAPALNÁ, J.N., anorganická, zahrnující arseničnany, j.n., arsenitany, j.n. a sulfidy arsenu, j.n.	1556	6.1	
SLOUČENINA ARSENU, ORGANICKÁ, KAPALNÁ, J.N.	3280	6.1	
SLOUČENINA ARSENU, ORGANICKÁ, TUHÁ, J.N.	3465	6.1	
SLOUČENINA ARSENU, TUHÁ, J.N., anorganická, zahrnující arseničnany, j.n., arsenitany, j.n. a sulfidy arsenu, j.n.	1557	6.1	
SLOUČENINA BARYA, J.N.	1564	6.1	
SLOUČENINA BERYLLIA, J.N.	1566	6.1	
SLOUČENINA CÍNU, ORGANICKÁ, KAPALNÁ, J.N.	2788	6.1	
SLOUČENINA CÍNU, ORGANICKÁ, TUHÁ, J.N.	3146	6.1	
SLOUČENINA FENYLRTUŤNATÁ, J.N.	2026	6.1	
SLOUČENINA FOSFORU, ORGANICKÁ, KAPALNÁ, TOXICKÁ, J.N.	3278	6.1	
SLOUČENINA FOSFORU, ORGANICKÁ, TUHÁ, TOXICKÁ, J.N.	3464	6.1	
SLOUČENINA KADMIA	2570	6.1	
SLOUČENINA MOČOVINY, S PEROXIDEM VODÍKU	1511	5.1	
SLOUČENINA NIKOTINU, KAPALNÁ, J.N. nebo PŘÍPRAVKY NIKOTINOVÉ, KAPALNÉ, J.N.	3144	6.1	
SLOUČENINA NIKOTINU, TUHÁ, J.N. nebo PŘÍPRAVKY NIKOTINOVÉ, TUHÉ, J.N.	1655	6.1	
SLOUČENINA OLOVA, ROZPUSTNÁ, J.N.	2291	6.1	
SLOUČENINA ORGANOKOVOVÁ, KAPALNÁ, PYROFORNÍ, J.N.	3392	4.2	
SLOUČENINA ORGANOKOVOVÁ, KAPALNÁ, PYROFORNÍ, REAGUJÍCÍ S VODOU, J.N.	3394	4.2	
SLOUČENINA ORGANOKOVOVÁ, KAPALNÁ, REAGUJÍCÍ S VODOU, HOŘLAVÁ, J.N.	3399	4.3	
SLOUČENINA ORGANOKOVOVÁ, KAPALNÁ, REAGUJÍCÍ S VODOU, J.N.	3398	4.3	
SLOUČENINA ORGANOKOVOVÁ, KAPALNÁ, TOXICKÁ, J.N.	3282	6.1	
SLOUČENINA ORGANOKOVOVÁ, TUHÁ, TOXICKÁ, J.N.	3467	6.1	
SLOUČENINA ORGANOKOVOVÁ, TUHÁ, PYROFORNÍ, J.N.	3391	4.2	
SLOUČENINA ORGANOKOVOVÁ, TUHÁ, PYROFORNÍ, REAGUJÍCÍ S VODOU, J.N.	3393	4.2	
SLOUČENINA ORGANOKOVOVÁ, TUHÁ, REAGUJÍCÍ S VODOU, HOŘLAVÁ, J.N.	3396	4.3	
SLOUČENINA ORGANOKOVOVÁ, TUHÁ, REAGUJÍCÍ S VODOU, J.N.	3395	4.3	
SLOUČENINA ORGANOKOVOVÁ, TUHÁ, REAGUJÍCÍ S VODOU, SCHOPNÁ SAMOOHŘEVU, J.N.	3397	4.3	

Pojmenování a popis	UN číslo	Třída	Poznámka
SLOUČENINA ORGANOKOVOVÁ, TUHÁ, SCHOPNÁ SAMOOHŘEVU, J.N.	3400	4.2	
SLOUČENINA RTUTI, KAPALNÁ, J.N.	2024	6.1	
SLOUČENINA RTUTI, TUHÁ, J.N.	2025	6.1	
SLOUČENINA SELENU, KAPALNÁ, J.N.	3440	6.1	
SLOUČENINA SELENU, TUHÁ, J.N.	3283	6.1	
SLOUČENINA TELLURU, J.N.	3284	6.1	
SLOUČENINA VANADU, J.N.	3285	6.1	
SLOUČENINY THALLIA, J.N.	1707	6.1	
SLOŽ PYROTECHNICKÁ, ZÁBLESKOVÁ	0094	1	
SLOŽ PYROTECHNICKÁ, ZÁBLESKOVÁ	0305	1	
SLOŽE HNACÍ	0491	1	
SMĚS ETHANOLU A BENZÍNU nebo SMĚS ETHANOLU A PALIVA PRO ZÁŽEHOVÉ MOTORY, s více než 10 % ethanolu	3475	3	
SMĚS NITRAČNÍ, obsahující více než 50 % kyseliny dusičné	1796	8	
SMĚS NITRAČNÍ, ODPADNÍ, obsahující více než 50 % kyseliny dusičné	1826	8	
SODÍK	1428	4.3	
SOLI ORGANICKÝCH SLOUČENIN, KOVOVÉ, HOŘLAVÉ, J.N.	3181	4.1	
SOUČÁSTI ROZNĚTNÝCH ŘETĚZCŮ, J.N.	0382	1	
SOUČÁSTI ROZNĚTNÝCH ŘETĚZCŮ, J.N.	0383	1	
SOUČÁSTI ROZNĚTNÝCH ŘETĚZCŮ, J.N.	0384	1	
SOUČÁSTI ROZNĚTNÝCH ŘETĚZCŮ, J.N.	0461	1	
SOUPRAVA TESTOVACÍ, CHEMICKÁ nebo SOUPRAVA PRVNÍ POMOCI	3316	9	
STOPINA	0101	1	
STOPOVKY PRO MUNICI	0212	1	
STOPOVKY PRO MUNICI	0306	1	
STROJE CHLADICÍ, obsahující nehořlavé, netoxické plyny nebo roztoky amoniaku (UN 2672)	2857	2	
STRYCHNIN nebo SOLI STRYCHNINU	1692	6.1	
STŘELY, inertní, se stopovkou	0345	1	
STŘELY, inertní, se stopovkou	0424	1	
STŘELY, inertní, se stopovkou	0425	1	
STŘELY, s trhací náplní	0167	1	
STŘELY, s trhací náplní	0168	1	
STŘELY, s trhací náplní	0169	1	
STŘELY, s trhací náplní	0324	1	
STŘELY, s trhací náplní	0344	1	
STŘELY, s trhavou náložkou nebo výmetnou náplní	0346	1	
STŘELY, s trhavou náložkou nebo výmetnou náplní	0347	1	
STŘELY, s trhavou náložkou nebo výmetnou náplní	0426	1	
STŘELY, s trhavou náložkou nebo výmetnou náplní	0427	1	
STŘELY, s trhavou náložkou nebo výmetnou náplní	0434	1	
STŘELY, s trhavou náložkou nebo výmetnou náplní	0435	1	
STYREN, MONOMERNÍ, STABILIZOVANÝ	2055	3	
SULFID AMONNÝ, ROZTOK	2683	8	
SULFID DIPIKRYLU (SIRNÍK DIPIKRYLU), suchý nebo vlhčený méně než 10 % hm. vody	0401	1	
SULFID DRASELNÝ, BEZVODÝ nebo SULFID DRASELNÝ, s méně než 30 % krystalové vody	1382	4.2	
SULFID DRASELNÝ, HYDRATOVANÝ, obsahující nejméně 30 % krystalové vody	1847	8	
SULFID FOSFOREČNÝ, neobsahující žlutý ani bílý fosfor	1340	4.3	
SULFID KARBONYLU (KARBONYLSULFID)	2204	2	
SULFID SELENIČITÝ	2657	6.1	

Pojmenování a popis	UN číslo	Třída	Poznámka
SULFID SODNÝ, BEZVODÝ nebo SULFID SODNÝ, s méně než 30 % krystalové vody	1385	4.2	
SULFID SODNÝ, HYDRATOVANÝ, obsahující nejméně 30 % vody	1849	8	
SULFID TITANIČITÝ	3174	4.2	
SUPEROXID DRASELNÝ	2466	5.1	
SUPEROXID SODNÝ	2547	5.1	
SVĚTLICE, LETECKÉ	0093	1	
SVĚTLICE, LETECKÉ	0403	1	
SVĚTLICE, LETECKÉ	0404	1	
SVĚTLICE, LETECKÉ	0420	1	
SVĚTLICE, LETECKÉ	0421	1	
SVĚTLICE, POZEMNÍ	0092	1	
SVĚTLICE, POZEMNÍ	0418	1	
SVĚTLICE, POZEMNÍ	0419	1	
SVÍCE SLZOTVORNÉ	1700	6.1	
SVÍTIPLYN, STLAČENÝ	1023	2	
1,1,1,2-TETRAFLUORETHAN (PLYN JAKO CHLADICÍ PROSTŘEDEK R 134a)	3159	2	
1,1,2,2-TETRACHLORETHAN	1702	6.1	
1,2,3,6-TETRAHYDROBENZALDEHYD	2498	3	
1,2,3,6-TETRAHYDROPYRIDIN	2410	3	
1H-TETRAZOL	0504	1	
terc-BUTYLKYKLOHEXYLCHLORFORMIÁT	2747	6.1	
terc-BUTYLHYPOCHLORIT	3255	4.2	Přeprava zakázána
terc-BUTYLISOKYANÁT	2484	6.1	
terc-BUTYLMETHYLETER	2398	3	
TERPENTÝN	1299	3	
TERPINOLEN	2541	3	
TETRABROMETHAN	2504	6.1	
TETRABROMMETHAN	2516	6.1	
TETRAETHYLENPENTAMIN	2320	8	
TETRAETHYLPENTAOXODITHIODIFOSFÁT	1704	6.1	
TETRAETHYLSILIKÁT	1292	3	
TETRAFLUORETHYLEN, STABILIZOVANÝ	1081	2	
TETRAFLUORMETHAN (PLYN JAKO CHLADICÍ PROSTŘEDEK R 14)	1982	2	
TETRAFOSFORHEPTASULFID, neobsahující žlutý ani bílý fosfor	1339	4.1	
TETRAFOSFORTRISULFID (FOSFORSESKVISULFID), neobsahující žlutý ani bílý fosfor	1341	4.1	
TETRAHYDRIDOBORITAN DRASELNÝ	1870	4.3	
TETRAHYDRIDOBORITAN HLINITÝ	2870	4.2	
TETRAHYDRIDOBORITAN HLINITÝ V PŘÍSTROJÍCH	2870	4.2	
TETRAHYDRIDOBORITAN LITHNÝ	1413	4.3	
TETRAHYDRIDOBORITAN SODNÝ	1426	4.3	
TETRAHYDRIDOBORITAN SODNÝ A HYDROXID SODNÝ, ROZTOK, obsahující nejvýše 12 % hm. tetrahydridoboritanu sodného a nejvýše 40 % hm. hydroxidu sodného	3320	8	
TETRAHYDRIDOHLINITAN LITHNÝ	1410	4.3	
TETRAHYDRIDOHLINITAN LITHNÝ, V ETHERU	1411	4.3	
TETRAHYDRIDOHLINITAN SODNÝ	2835	4.3	
TETRAHYDROFTALANHYDRIDY, obsahující více než 0,05 % maleinanhydridu	2698	8	
TETRAHYDROFURAN	2056	3	
TETRAHYDROFURFURYLAMIN	2943	3	

Pojmenování a popis	UN číslo	Třída	Poznámka
TETRAHYDROTHIOFEN	2412	3	
TETRACHLORETHYLEN	1897	6.1	
TETRACHLORMETHAN	1846	6.1	
TETRACHLORSILAN (chlorid křemičitý)	1818	8	
TETRAKARBONYL NIKLU	1259	6.1	
TETRAMER PROPYLENU	2850	3	
TETRAMETHYLAMONIUMHYDROXID, ROZTOK	1835	8	
TETRAMETHYLAMONIUM-HYDROXID, TUHÝ	3423	8	
TETRAMETHYLSILAN	2749	3	
TETRANITROANILIN	0207	1	
TETRANITROMETHAN	1510	6.1	
TETRAPROPYLORTHOTITANÁT	2413	3	
4-THIAPENTANAL	2785	6.1	
THIOFEN	2414	3	
THIOFENOL (fenylmerkaptan)	2337	6.1	
THIOFOSGEN	2474	6.1	
THIOGLYKOL	2966	6.1	
THIOKYANÁT RTUŤNATÝ	1646	6.1	
THIOLY (merkaptany), KAPALNÉ, HOŘLAVÉ, J.N. nebo SMĚS THIOLŮ (merkaptanů), KAPALNÁ, HOŘLAVÁ, J.N.	3336	3	
THIOLY (merkaptany), KAPALNÉ, HOŘLAVÉ, J.N. nebo SMĚS THIOLŮ (merkaptanů), KAPALNÁ, HOŘLAVÁ, J.N. (tenze par při 50 °C je vyšší než 110 kPa)	3336	3	
THIOLY (merkaptany), KAPALNÉ, HOŘLAVÉ, J.N. nebo SMĚS THIOLŮ (merkaptanů), KAPALNÁ, HOŘLAVÁ, J.N. (tenze par při 50 °C nepřesáhne 110 kPa)	3336	3	
THIOLY (merkaptany), KAPALNÉ, HOŘLAVÉ, TOXICKÉ, J.N. nebo SMĚSI THIOLŮ (směsi merkaptanů), KAPALNÉ, HOŘLAVÉ, TOXICKÉ, J.N.	1228	3	
THIOLY (merkaptany), KAPALNÉ, TOXICKÉ, HOŘLAVÉ, J.N. nebo SMĚSI THIOLŮ (merkaptanů), KAPALNÉ, TOXICKÉ, HOŘLAVÉ, J.N.	3071	6.1	
TINKTURY, LÉKAŘSKÉ	1293	3	
TITAN - HOUBA, ČÁSTICE nebo TITAN - HOUBA, PRÁŠEK	2878	4.1	
TITAN, PRÁŠEK, SUCHÝ	2546	4.2	
TITAN, PRÁŠEK, VLHČENÝ nejméně 25 % vody	1352	4.1	
2,4-TOLUYLENDIAMIN, ROZTOK	3418	6.1	
2,4-TOLUYLENDIAMIN, TUHÝ	1709	6.1	
TOLUEN	1294	3	
TOLUENDIISOKYANÁT	2078	6.1	
TOLUIDINY, KAPALNÉ	1708	6.1	
TOLUIDINY, TUHÉ	3451	6.1	
TORPÉDA, S KAPALNÝM PALIVEM, s inertní hlavicí	0450	1	
TORPÉDA, S KAPALNÝM PALIVEM, s nebo bez trhací náplně	0449	1	
TORPÉDA, s trhací náplní	0329	1	
TORPÉDA, s trhací náplní	0330	1	
TORPÉDA, s trhací náplní	0451	1	
TOXINY, ZÍSKANÉ Z ŽIVÝCH ORGANISMŮ, KAPALNÉ, J.N.	3172	6.1	
TOXINY, ZÍSKANÉ Z ŽIVÝCH ORGANISMŮ, TUHÉ, J.N.	3462	6.1	
1,1,1-TRIFLUORETHAN (PLYN JAKO CHLADICÍ PROSTŘEDEK R 143a)	2035	2	
1,1,1-TRICHTLORETHAN	2831	6.1	
1,3,5-TRIMETHYLBENZEN	2325	3	
2-TRIFLUORMETHYLANILÍN	2942	6.1	
3-TRIFLUORMETHYLANILÍN	2948	6.1	
TRHAVÉ NÁLOŽKY, výbušné	0043	1	
TRHAVINA, TYP A	0081	1	

Pojmenování a popis	UN číslo	Třída	Poznámka
TRHAVINA, TYP B	0082	1	
TRHAVINA, TYP B	0331	1	
TRHAVINA, TYP C	0083	1	
TRHAVINA, TYP D	0084	1	
TRHAVINA, TYP E	0241	1	
TRHAVINA, TYP E	0332	1	
TRIALLYLAMIN	2610	3	
TRIALLYLBORÁT	2609	6.1	
TRIBUTYLAMIN	2542	6.1	
TRIBUTYLFOSFAN	3254	4.2	
TRIETHYLAMIN	1296	3	
TRIETHYLBORÁT	1176	3	
TRIETHYLENTETRAMIN	2259	8	
TRIETHYLFOSFIT	2323	3	
TRIFLUORACETYLCHLORID	3057	2	
TRIFLUORMETHAN (PLYN JAKO CHLADICÍ PROSTŘEDEK R 23)	1984	2	
TRIFLUORMETHAN, HLUBOCE ZCHLAZENÝ, KAPALNÝ	3136	2	
TRICHLORACETYLCHLORID	2442	8	
TRICHLORBENZENY, KAPALNÉ	2321	6.1	
TRICHLORBUTEN	2322	6.1	
TRICHLORETHYLEN	1710	6.1	
TRICHLORID VANADYLU (OXYCHLORID VANADIČITÝ)	2443	8	
TRICHLORSILAN	1295	4.3	
TRIISOBUTYLEN	2324	3	
TRIISOPROPYLBORÁT	2616	3	
TRIKRESYLFOSFÁT, s více než 3 % ortho-isomerů	2574	6.1	
TRIMETHYLACETYLCHLORID	2438	6.1	
TRIMETHYLAMIN, BEZVODÝ	1083	2	
TRIMETHYLAMIN, VODNÝ ROZTOK, s nejvýše 50 % hm. trimethylaminu	1297	3	
TRIMETHYLBORÁT	2416	3	
TRIMETHYLCYKLOHEXYLAMIN	2326	8	
TRIMETHYLFOSFIT	2329	3	
TRIMETHYLHEXAMETHYLEN-DIAMINY	2327	8	
TRIMETHYLHEXAMETHYLEN-DIISOKYANÁT (a isomerní směsi)	2328	6.1	
TRIMETHYLCHLORSILAN	1298	3	
TRINITROANILIN (PIKRAMID)	0153	1	
TRINITROANISOL	0213	1	
TRINITROBENZEN, suchý nebo vlhčený méně než 30 % hm. vody	0214	1	
TRINITROBENZEN, VLHČENÝ nejméně 30 % hm. vody	1354	4.1	
TRINITROBENZEN, VLHČENÝ, nejméně 10 % hm. vody	3367	4.1	
TRINITROFENETOL	0218	1	
TRINITROFENOL (KYSELINA PIKROVÁ), suchý nebo vlhčený méně než 30 % hm. vody	0154	1	
TRINITROFENOL (KYSELINA PIKROVÁ), VLHČENÝ (Á) nejméně 10 % hm. vody	3364	4.1	
TRINITROFENOL (KYSELINA PIKROVÁ), VLHČENÝ(Á) nejméně 30 % hm. vody	1344	4.1	
TRINITROFENYLMETHYLNITRAMIN (TETRYL)	0208	1	
TRINITROFLUORENON	0387	1	
TRINITROCHLORBENZEN (PIKRYLCHLORID)	0155	1	
TRINITROCHLORBENZEN (PIKRYLCHLORID), VLHČENÝ nejméně 10 % hm. vody	3365	4.1	
TRINITRO-m-KRESOL	0216	1	

Pojmenování a popis	UN číslo	Třída	Poznámka
TRINITRONAFTALEN	0217	1	
TRINITRORESORCINOL (Kyselina styfnohá), suchý nebo vlhčený méně než 20 % hm. vody nebo směsí alkoholu s vodou	0219	1	
TRINITRORESORCINOL (Kyselina styfnohá), vlhčený(-á) nejméně 20 % hm. vody (nebo směsí alkoholu s vodou)	0394	1	
TRINITRORESORCINÁT OLOVNATÝ, vlhčený nejméně 20 % hm. vody nebo směsí alkoholu s vodou	0130	1	
TRINITROTOLUEN (TNT) A TRINITROBENZEN, SMĚS nebo TRINITROTOLUEN (TNT) A HEXANITROSTILBEN, SMĚS	0388	1	
TRINITROTOLUEN (TNT) VE SMĚSI S TRINITROBENZENEM A HEXANITROSTILBENEM	0389	1	
TRINITROTOLUEN (TNT), suchý nebo vlhčený méně než 30 % hm. vody	0209	1	
TRINITROTOLUEN (TNT), vlhčený nejméně 10 % hm. vody	3366	4.1	
TRINITROTOLUEN, vlhčený nejméně 30 % hm. vody	1356	4.1	
TRIPROPYLAMIN	2260	3	
TRIPROPYLEN	2057	3	
TRIS-(1-AZIRIDINYL)-FOSFINOXID, ROZTOK	2501	6.1	
TRITONAL	0390	1	
TŘASKAVKY, ŽELEZNIČNÍ	0192	1	
TŘASKAVKY, ŽELEZNIČNÍ	0193	1	
TŘASKAVKY, ŽELEZNIČNÍ	0492	1	
TŘASKAVKY, ŽELEZNIČNÍ	0493	1	
UHLÍ, AKTIVOVANÉ	1362	4.2	
UHLÍ, živočišného nebo rostlinného původu	1361	4.2	
UHLIČITAN SODNÝ, PEROXYHYDRÁT	3378	5.1	
UHLOVODÍKY, KAPALNÉ, J.N.	3295	3	
UHLOVODÍKY, KAPALNÉ, J.N. (tenze par při 50 °C je vyšší než 110 kPa)	3295	3	
UHLOVODÍKY, KAPALNÉ, J.N. (tenze par při 50 °C nepřesahuje 110 kPa)	3295	3	
UHLOVODÍKY, PLYNNÉ, SMĚS, STLAČENÁ, J.N.	1964	2	
UHLOVODÍKY, PLYNNÉ, SMĚS, ZKAPALNĚNÁ, J.N. (směs A, A01, A02, A0, A1, B1, B2, B nebo C)	1965	2	
UHLOVODÍKY, TERPENICKÉ, J.N.	2319	3	
UNDEKAN	2330	3	
VALERALDEHYD	2058	3	
VALERYLCHLORID	2502	8	
VÁPŇÍK	1401	4.3	
VÁPŇÍK, PYROFORNÍ NEBO SLITINY VÁPŇÍKU, PYROFORNÍ	1855	4.2	
VÁPNO NATRONOVÉ, s více než 4 % hydroxidu sodného	1907	8	
VINAN ANTIMONYLODRASELNÝ	1551	6.1	
VINAN NIKOTINU	1659	6.1	
VINYLACETÁT, STABILIZOVANÝ	1301	3	
VINYLBROMID, STABILIZOVANÝ	1085	2	
VINYLBUTYRÁT, STABILIZOVANÝ	2838	3	
VINYLETHYLETER, STABILIZOVANÝ	1302	3	
VINYLFUORID, STABILIZOVANÝ	1860	2	
VINYLCHLORACETÁT	2589	6.1	
VINYLCHLORID, STABILIZOVANÝ	1086	2	
VINYLIDENCHLORID, STABILIZOVANÝ	1303	3	
VINYLMETHYLETER, STABILIZOVANÝ	1087	2	
VINYLPYRIDINY, STABILIZOVANÉ	3073	6.1	
VINYLTOLUENY, STABILIZOVANÉ	2618	3	
VINYLTRICHLORSILAN	1305	3	

Pojmenování a popis	UN číslo	Třída	Poznámka
VLÁKNA nebo TKANINY, IMPREGNOVANÉ SLABĚ NITROVANOU CELULÓZOU, J.N.	1353	4.1	
VLÁKNA nebo TKANINY, ŽIVOČIŠNÉHO, ROSTLINÉHO NEBO SYNTETICKÉHO PŮVODU, J.N. impregnované olejem	1373	4.2	
Vlákna, rostlinného původu, suchá	3360	4.1	Není předmětem pro ADR
Vlákna, živočišného nebo rostlinného původu, spálená, mokrá nebo vlhká	1372	4.2	Není předmětem pro ADR
Vlna odpadní, vlhká	1387	4.2	Není předmětem pro ADR
VODÍK A METHAN, SMĚS, STLAČENÁ	2034	2	
VODÍK V METALHYDRIDOVÉM ZÁSOBNÍKOVÉM SYSTÉMU nebo VODÍK V METALHYDRIDOVÉM ZÁSOBNÍKOVÉM SYSTÉMU OBSAŽENÝ V ZAŘÍZENÍ nebo VODÍK V METALHYDRIDOVÉM ZÁSOBNÍKOVÉM SYSTÉMU BALENÝ SE ZAŘÍZENÍM	3468	2	
VODÍK, HLUBOCE ZCHLAZENÝ, KAPALNÝ	1966	2	
VODÍK, STLAČENÝ	1049	2	
VOZIDLO NA AKUMULÁTOROVÝ POHON nebo PŘÍSTROJ NA AKUMULÁTOROVÝ POHON	3171	9	Není předmětem pro ADR, viz též zvláštní ustanovení 240, 666, 667 a 669
VOZIDLO POHÁNĚNÉ HOŘLAVÝM PLYNEM nebo VOZIDLO POHÁNĚNÉ HOŘLAVOU KAPALINOU nebo VOZIDLO S PALIVOVÝMI ČLÁNKY POHÁNĚNÝ HOŘLAVÝM PLYNEM nebo VOZIDLO S PALIVOVÝMI ČLÁNKY POHÁNĚNÝ HOŘLAVOU KAPALINOU	3166	9	
VÝROBKY KOSMETICKÉ s hořlavými rozpouštědly	1266	3	
VÝROBKY KOSMETICKÉ s hořlavými rozpouštědly (s bodem vzplanutí pod 23 °C a viskozitou podle 2.2.3.1.4) (s bodem varu nižším než 35 °C)	1266	3	
VÝROBKY KOSMETICKÉ s hořlavými rozpouštědly (s bodem vzplanutí pod 23 °C a viskozitou podle 2.2.3.1.4) (tenze par při 50 °C je vyšší než 110 kPa, s bodem varu vyšším než 35 °C)	1266	3	
VÝROBKY KOSMETICKÉ s hořlavými rozpouštědly (s bodem vzplanutí pod 23 °C a viskozitou podle 2.2.3.1.4) (tenze par při 50 °C nepřesahuje 110 kPa)	1266	3	
VÝROBKY KOSMETICKÉ s hořlavými rozpouštědly (tenze par při 50 °C je vyšší než 110 kPa)	1266	3	
VÝROBKY KOSMETICKÉ s hořlavými rozpouštědly (tenze par při 50 °C nepřesahuje 110 kPa)	1266	3	
VÝROBKY ZÁBAVNÉ PYROTECHNIKY	0333	1	Viz. 2.2.1.1.7
VÝROBKY ZÁBAVNÉ PYROTECHNIKY	0334	1	
VÝROBKY ZÁBAVNÉ PYROTECHNIKY	0335	1	
VÝROBKY ZÁBAVNÉ PYROTECHNIKY	0336	1	
VÝROBKY ZÁBAVNÉ PYROTECHNIKY	0337	1	
VZDUCH, HLUBOCE ZCHLAZENÝ, KAPALNÝ	1003	2	
VZDUCH, STLAČENÝ	1002	2	
VZOREK CHEMICKÝ, TOXICKÝ	3315	6.1	

Pojmenování a popis	UN číslo	Třída	Poznámka
VZOREK PLYNU, NESTLAČENÝ, HOŘLAVÝ, J.N., který není hluboce zchlazený	3167	2	
VZOREK PLYNU, NESTLAČENÝ, TOXICKÝ, HOŘLAVÝ, J.N., který není hluboce zchlazený	3168	2	
VZOREK PLYNU, NESTLAČENÝ, TOXICKÝ, J.N., který není hluboce zchlazený	3169	2	
VZORKY, VÝBUŠNÉ, kromě třaskavin	0190	1	
XANTHÁTY	3342	4.2	
XENON	2036	2	
XENON, HLUBOCE ZCHLAZENÝ, KAPALNÝ	2591	2	
XYLENOLY, KAPALNÉ	3430	6.1	
XYLENOLY, TUHÉ	2261	6.1	
XYLENY	1307	3	
XYLIDINY, KAPALNÉ	1711	6.1	
XYLIDINY, TUHÉ	3452	6.1	
XYLYLBROMID, KAPALNÝ	1701	6.1	
XYLYLBROMID, TUHÝ	3417	6.1	
ZÁPALKOVÉ ŠROUBY	0319	1	
ZÁPALKOVÉ ŠROUBY	0320	1	
ZÁPALKOVÉ ŠROUBY	0376	1	
ZÁPALKY BEZPEČNOSTNÍ (knížičky, složky nebo krabičky)	1944	4.1	
ZÁPALKY VĚTROVÉ	2254	4.1	
ZÁPALKY VOSKOVÉ	1945	4.1	
ZÁPALKY, "ZÁPALNÉ KDEKOLI"	1331	4.1	
ZÁPALKY, KALÍŠKOVÉ	0044	1	
ZÁPALKY, KALÍŠKOVÉ	0377	1	
ZÁPALKY, KALÍŠKOVÉ	0378	1	
ZÁPALNICE	0066	1	
ZÁPALNICE, BEZPEČNOSTNÍ	0105	1	
ZÁPALNICE, trubičková, s kovovým pláštěm	0103	1	
ZAPALOVAČE s hořlavým plynem nebo NÁDOBKY S NÁPLNÍ DO ZAPALOVAČŮ s hořlavým plynem	1057	2	
ZAPALOVAČE, DETONAČNÍ	0106	1	
ZAPALOVAČE, DETONAČNÍ	0107	1	
ZAPALOVAČE, DETONAČNÍ	0257	1	
ZAPALOVAČE, DETONAČNÍ	0367	1	
ZAPALOVAČE, DETONAČNÍ, s pojistným zařízením	0408	1	
ZAPALOVAČE, DETONAČNÍ, s pojistným zařízením	0409	1	
ZAPALOVAČE, DETONAČNÍ, s pojistným zařízením	0410	1	
ZAPALOVAČE, ZÁŽEHOVÉ	0316	1	
ZAPALOVAČE, ZÁŽEHOVÉ	0317	1	
ZAPALOVAČE, ZÁŽEHOVÉ	0368	1	
ZAPLYNOVANÁ NÁKLADNÍ DOPRAVNÍ JEDNOTKA	3359	9	
ZAŘÍZENÍ UVOLŇOVACÍ, VÝBUŠNÁ	0173	1	
ZAŘÍZENÍ, AKTIVOVATELNÁ VODOU, s trhavou náložkou, výmetnou nebo hnací náplní	0248	1	
ZAŘÍZENÍ, AKTIVOVATELNÁ VODOU, s trhavou náložkou, výmetnou nebo hnací náplní	0249	1	
ZÁSOBNÍKY DO PALIVOVÝCH ČLÁNKŮ nebo ZÁSOBNÍKY DO PALIVOVÝCH ČLÁNKŮ OBSAŽENÉ V ZAŘÍZENÍ nebo ZÁSOBNÍKY DO PALIVOVÝCH ČLÁNKŮ BALENÉ SE ZAŘÍZENÍM, obsahující hořlavé kapaliny	3473	3	
ZÁSOBNÍKY DO PALIVOVÝCH ČLÁNKŮ nebo ZÁSOBNÍKY DO PALIVOVÝCH ČLÁNKŮ OBSAŽENÉ V ZAŘÍZENÍ nebo ZÁSOBNÍKY DO PALIVOVÝCH ČLÁNKŮ BALENÉ SE ZAŘÍZENÍM, obsahující látky reagující s vodou	3476	4.3	

Pojmenování a popis	UN číslo	Třída	Poznámka
ZÁSOBNÍKY DO PALIVOVÝCH ČLÁNKŮ nebo ZÁSOBNÍKY DO PALIVOVÝCH ČLÁNKŮ OBSAŽENÉ V ZARÍZENÍ nebo ZÁSOBNÍKY DO PALIVOVÝCH ČLÁNKŮ BALENÉ SE ZARÍZENÍM, obsahující vodík v hydridech kovů	3479	2	
ZÁSOBNÍKY DO PALIVOVÝCH ČLÁNKŮ nebo ZÁSOBNÍKY DO PALIVOVÝCH ČLÁNKŮ OBSAŽENÉ V ZARÍZENÍ nebo ZÁSOBNÍKY DO PALIVOVÝCH ČLÁNKŮ BALENÉ SE ZARÍZENÍM, obsahující žíravé látky	3477	8	
ZÁSOBNÍKY DO PALIVOVÝCH ČLÁNKŮ nebo ZÁSOBNÍKY DO PALIVOVÝCH ČLÁNKŮ OBSAŽENÉ V ZARÍZENÍ nebo ZÁSOBNÍKY DO PALIVOVÝCH ČLÁNKŮ BALENÉ SE ZARÍZENÍM, obsahující zkapalněný hořlavý plyn	3478	2	
ZAŽEHOVAČE	0121	1	
ZAŽEHOVAČE	0314	1	
ZAŽEHOVAČE	0315	1	
ZAŽEHOVAČE	0325	1	
ZAŽEHOVAČE	0454	1	
ZAŽEHOVAČE ZÁPALNIC	0131	1	
ZBYTKY PO LISOVÁNÍ OLEJOVÝCH SEMEN, s nejvýše 1,5 % oleje a nejvýše 11 % vlhkosti	2217	4.2	
ZBYTKY PO LISOVÁNÍ OLEJOVÝCH SEMEN, s více než 1,5 % oleje a nejvýše 11 % vlhkosti	1386	4.2	
ZINEK, PRÁŠEK nebo ZINEK, PRACH	1436	4.3	
ZIRKONIUM, ODPAD	1932	4.2	
ZIRKONIUM, PRÁŠEK, SUCHÝ	2008	4.2	
ZIRKONIUM, PRÁŠEK, VLHČENÝ nejméně 25 % vody	1358	4.1	
ZIRKONIUM, SUCHÉ, hotové plechy, pásy nebo stočený drát (tenčí než 18 mikrometrů)	2009	4.2	
ZIRKONIUM, SUCHÉ, stočený drát, hotové plechy, pásy (tenčí než 254 mikrometrů, ale ne méně než 18 mikrometrů)	2858	4.1	
ZIRKONIUM, SUSPENDOVANÉ V HOŘLAVÉ KAPALNÉ LÁTCE	1308	3	
ZIRKONIUM, SUSPENDOVANÉ V HOŘLAVÉ KAPALNÉ LÁTCE (tenze par při 50 °C je vyšší než 110 kPa)	1308	3	
ZIRKONIUM, SUSPENDOVANÉ V HOŘLAVÉ KAPALNÉ LÁTCE (tenze par při 50 °C nepřesahuje 110 kPa)	1308	3	

KAPITOLA 3.3

ZVLÁŠTNÍ USTANOVENÍ PRO URČITÉ LÁTKY NEBO PŘEDMĚTY

- 3.3.1 V této kapitole jsou uvedena zvláštní ustanovení odpovídající číslům udaným ve sloupci (6) tabulky A kapitoly 3.2 pro látku nebo předmět, na které se tato zvláštní ustanovení vztahují. Pokud některé zvláštní ustanovení zahrnuje požadavek na značení kusů, musí být dodržena ustanovení uvedená v 5.2.1.2 (a) a (b). Jestliže je předepsaná značka ve formě zvláštního textu uvedeného v uvozovkách, např. jako „Poškozené lithiové baterie“, musí být velikost značky nejméně 12 mm, není-li stanoveno jinak ve zvláštním ustanovení nebo jinde v ADR.
- 16 Vzorky nových nebo již existujících výbušných látek nebo předmětů, které jsou přepravovány mimo jiné k pokusným, klasifikačním, výzkumným a vývojovým účelům, k účelům kontroly kvality nebo jako obchodní vzorky, smějí být přepravovány podle požadavků příslušného orgánu (viz odstavce 2.2.1.1.3). Hmotnost výbušných vzorků, které nejsou navlhčeny nebo znečitlivěny, je omezena do 10 kg na malý kus podle požadavků příslušného orgánu. Hmotnost výbušných vzorků, které jsou navlhčeny nebo znečitlivěny, je omezena do 25 kg.
- 23 Tato látka vykazuje nebezpečí hořlavosti, která se však projeví jen v případě velmi silného požáru v uzavřeném prostoru.
- 32 Tato látka nepodléhá předpisům ADR, pokud je v jakékoli jiné formě.
- 37 Tato látka nepodléhá předpisům ADR, jestliže je pokryta (potažena).
- 38 Tato látka nepodléhá předpisům ADR, jestliže obsahuje nejvýše 0,1 % karbidu vápenatého.
- 39 Tato látka nepodléhá předpisům ADR, jestliže obsahuje méně než 30 %, nebo nejméně 90 % křemíku.
- 43 Pokud jsou tyto látky podány k přepravě jako pesticidy, musí být přepravovány pod příslušnou položkou pro pesticid a podle platných ustanovení pro pesticidy (viz odstavce 2.2.61.1.10 až 2.2.61.1.11.2).
- 45 Sulfidy a oxidy antimonu s obsahem nejvýše 0,5 % arzenu, vztaženo na celkovou hmotnost, nepodléhají předpisům ADR.
- 47 Ferrikyanidy a ferrokyanidy nepodléhají předpisům ADR.
- 48 Obsahuje-li tato látka více než 20 % kyanovodíku, není připuštěna k přepravě.
- 59 Tyto látky nepodléhají předpisům ADR, jestliže obsahují nejvýše 50 % hořčíku.
- 60 Činí-li koncentrace více než 72 %, není látka připuštěna k přepravě.
- 61 Technický název, kterým musí být doplněno oficiální pojmenování pro přepravu, musí být obvyklý název dovolený ISO (viz též normu ISO 1750 : 1981 "Pesticidy a jiné zemědělské chemikálie - obvyklé názvy" v platném znění), jiné názvy uvedené v publikaci Světové zdravotnické organizace (WHO) „Recommended Classification of Pesticides by Hazard and Guidelines to Classification“ anebo pojmenování aktivní látky (viz také odstavce 3.1.2.8.1 a 3.1.2.8.1.1).
- 62 Tato látka nepodléhá předpisům ADR, jestliže obsahuje nejvýše 4 % hydroxidu sodného.
- 65 Vodné roztoky peroxidu vodíku s méně než 8 % peroxidu vodíku nepodléhají předpisům ADR.
- 66 Rumělka nepodléhá ustanovením ADR.
- 103 Dusitany amonné a směsi anorganického dusitanu se solí amonnou nejsou připuštěny k přepravě.

- 105 Nitrocelulóza odpovídající popisům UN čísel 2556 nebo 2557 může být přiřazena ke třídě 4.1.
- 113 Chemicky nestálé směsi nejsou připuštěny k přepravě.
- 119 Chladicí stroje zahrnují stroje nebo jiná zařízení, které byly zkonstruovány ke specifickému účelu udržovat potraviny nebo jiné výrobky ve vnitřním prostoru na nízké teplotě, jakož i klimatizační jednotky. Chladicí stroje a součásti chladicích strojů nepodléhají předpisům ADR, pokud obsahují méně než 12 kg plynu třídy 2, skupiny A nebo O podle odstavce 2.2.2.1.3, nebo pokud obsahují méně než 12 litrů roztoku amoniaku (UN číslo 2672).
- 122 Vedlejší nebezpečí a popřípadě řízená teplota a kritická teplota, jakož i UN čísla (druhovité položky) pro každý z již zařazených přípravků organických peroxidů jsou uvedeny v pododdílu 2.2.52.4, 4.1.4.2, pokynu pro balení IBC520 a 4.2.5.2.6, pokynu pro přemístitelné cisterny T23.
- 123 (Vyhrazeno)
- 127 Smí být použito jiné inertní látky nebo jiné inertní směsi látek, za předpokladu, že tyto látky mají stejné flegmatizační vlastnosti.
- 131 Flegmatizační látka musí být zřetelně méně citlivá než suchý PETN.
- 135 Hydratovaná sodná sůl kyseliny dichlorisokyanurové nesplňuje kritéria pro zařazení do třídy 5.1 a nepodléhá ustanovením ADR, pokud nesplňuje kritéria pro zařazení do jiné třídy.
- 138 p-brombenzylkyanid nepodléhá předpisům ADR.
- 141 Látky, které byly podrobeny dostatečnému tepelnému zpracování tak, že během přepravy nepředstavují žádné nebezpečí, nepodléhají předpisům ADR.
- 142 Moučka sójových bobů, která je extrahovaná rozpouštědlem, obsahující nejvýše 1,5 % oleje a 11 % vlhkosti a neobsahující prakticky žádné hořlavé rozpouštědlo, nepodléhá předpisům ADR.
- 144 Vodný roztok s nejvýše 24 % obj. alkoholu nepodléhá předpisům ADR.
- 145 Alkoholické nápoje obalové skupiny III nepodléhají předpisům ADR, jestliže jsou přepravovány v nádobách o vnitřním objemu nejvýše 250 litrů.
- 152 Zařazení této látky závisí na velikosti částic a obalu, mezní hodnoty však dosud nebyly zkouškami určeny. Odpovídající zařazení musí být provedeno podle požadavků oddílu 2.2.1.
- 153 Tato položka platí jen, jestliže bylo na základě zkoušek prokázáno, že tyto látky ve styku s vodou nejsou hořlavé, nevykazují tendenci k samovznícení a vyvinutá směs plynů není hořlavá.
- 162 (Vypuštěno)
- 163 Látka jmenovitě uvedená v tabulce A kapitoly 3.2 nesmí být přepravována pod touto položkou. Látky, které jsou přepravovány pod touto položkou, smějí obsahovat nejvýše 20 % nitrocelulózy, za podmínky, že nitrocelulóza neobsahuje více než 12,6 % dusíku (v suché hmotě).
- 168 Azbest, který je ponořen nebo fixován v přírodním nebo umělém pojivu (jako je cement, plast, asfalt, pryskyřice nebo minerály) tak, aby během přepravy nemohlo dojít k uvolnění nebezpečného množství vdechovatelných azbestových vláken, nepodléhá předpisům ADR. Hotové výrobky, které obsahují azbest a tento požadavek nesplňují, nepodléhají předpisům ADR, jestliže jsou zabaleny tak, že během přepravy nemůže dojít k uvolnění nebezpečného množství vdechovatelných azbestových vláken.
- 169 Anhydrid kyseliny ftalové v tuhém stavu a tetrahydroftalanhydridy s nejvýše 0,05 % maleinanhydridu nepodléhají předpisům ADR. Anhydrid kyseliny ftalové, roztavený při teplotě vyšší než je jeho bod vzplanutí, s nejvýše 0,05 % maleinanhydridu, musí být přiřazen k UN číslu 3256.
- 172 Má-li radioaktivní látka vedlejší nebezpečí:

- (a) radioaktivní látka musí být přiřazena k obalové skupině I, II nebo III, za použití kritérií pro obalové skupiny obsažených v části 2 podle povahy převažujícího vedlejšího nebezpečí;
- (b) kusy musí být označeny bezpečnostními značkami odpovídajícími každému vedlejšímu nebezpečí představovanému touto látkou; odpovídající velké bezpečnostní značky musí být připevněny na nákladní dopravní (přepravní) jednotky v souladu s příslušným ustanovením oddílu 5.3.1;
- (c) pro účely dokumentace a označování kusů musí být oficiální pojmenování pro přepravu doplněno pojmenováním složek, které převažujícím způsobem přispívají k tomuto (těmto) vedlejšímu (vedlejším) nebezpečí(m) a které musí být uvedeny v závorkách;
- (d) v přepravním dokladu pro nebezpečné věci musí být uvedeno(a) číslo(a) vzoru(ů) bezpečnostních značek odpovídající každému vedlejšímu nebezpečí, v závorkách za číslem třídy „7“ a tam, kde je přiřazena, také obalová skupina, jak je vyžadováno podle 5.4.1.1.1 (d).

K balení viz také 4.1.9.1.5.

- 177 Síran barnatý nepodléhá předpisům ADR.
- 178 Toto pojmenování smí být použito jen se souhlasem příslušného orgánu země původu (viz odstavec 2.2.1.1.3) a jen tehdy, není-li v tabulce A kapitoly 3.2 obsaženo jiné vhodné pojmenování.
- 181 Kusy s touto látkou musí být opatřeny bezpečnostní značkou podle vzoru č. 1 (viz 5.2.2.2.2), ledaže by příslušný orgán země původu souhlasil s odchylkou pro specifický obal, neboť usoudil na základě výsledků zkoušek, že látka v takovém obalu nemá výbušnou povahu (viz odstavec 5.2.2.1.9).
- 182 Skupina alkalických kovů zahrnuje prvky lithium, sodík, draslík, rubidium a cesium.
- 183 Skupina kovů alkalických zemin zahrnuje prvky hořčík, vápník, stroncium a baryum.
- 186 Při určení obsahu dusičnanu amonného se musí všechny ionty dusičnanu, pro které je ve směsi k dispozici ekvivalentní množství iontů amonia, počítat jako dusičnan amonný.
- 188 Články a baterie podávané k přepravě nepodléhají jiným ustanovením ADR, jestliže jsou splněny následující požadavky:
- (a) pro článek s kovem lithia nebo slitinou lithia je obsah lithia nejvýše 1 g a pro článek s ionty lithia je watthodinová zatížitelnost nejvýše 20 Wh;
 - (b) pro baterii s kovem lithia nebo slitinou lithia je celkový obsah lithia nejvýše 2 g a pro baterii s ionty lithia je watthodinová zatížitelnost nejvýše 100 Wh. Baterie s ionty lithia podléhající tomuto ustanovení musí mít na vnější skříni vyznačenu watthodinovou zatížitelnost, kromě těch, které byly vyrobeny před 1. lednem 2009.
 - (c) každý článek nebo baterie splňuje ustanovení uvedená v 2.2.9.1.7 (a) a (e);
 - (d) články a baterie, s výjimkou těch, které jsou zabudovány v zařízeních, musí být zabaleny ve vnitřních obalech, které zcela uzavírají článek nebo baterii. Články a baterie musí být chráněny tak, aby se zamezilo zkratům. Toto zahrnuje ochranu proti dotyku s vodivými materiály uvnitř téhož obalu, který by mohl vést ke zkratu. Vnitřní obaly musí být zabaleny do pevných vnějších obalů, které vyhovují ustanovením pododdílů 4.1.1.1, 4.1.1.2 a 4.1.1.5;
 - (e) články a baterie, které jsou zabudovány v zařízeních, musí být chráněny před poškozením a zkratem a zařízení musí být vybaveno účinnými prostředky zabráňujícími jeho náhodnému uvedení do činnosti. Tento požadavek se nevztahuje na zařízení, která jsou záměrně aktivní v dopravě (vysílače vysokofrekvenční identifikace (RFID), hodiny, snímače atd.) a která nejsou schopna generovat nebezpečné vyvíjení tepla. Jsou-li baterie zabudovány v zařízeních, musí být tato zařízení zabalena do pevných vnějších obalů vyrobených z vhodného materiálu přiměřené pevnosti a konstrukce vzhledem k vnitřnímu objemu obalů a jejich zamýšlenému použití, ledaže je baterii poskytnuta rovnocenná ochrana zařízením, v němž je obsažena;
 - (f) Každý kus musí být označen příslušnou značkou pro lithiové baterie, zobrazenou v 5.2.1.9.

Tento požadavek neplatí pro:

- (i) kusy obsahující pouze knoflíkové baterie zabudované v zařízení (včetně obvodových desek); a
 - (ii) kusy obsahující nejvýše čtyři články nebo dvě baterie zabudované v zařízení, pokud zásilka neobsahuje více než dva takové kusy.
- (g) S výjimkou případů, kdy jsou baterie zabudovány v zařízeních, musí být každý kus schopen odolat zkoušce volným pádem z výšky 1,2 m při jakékoli orientaci, bez poškození článků nebo baterií v něm obsažených, bez posunutí obsahu, které by dovolilo, aby se dostaly do styku baterie s baterií (nebo článek s článkem), a bez uvolnění obsahu; a
- (h) S výjimkou případů, kdy jsou baterie zabudovány v zařízeních nebo s nimi zabaleny, nesmějí kusy překročit 30 kg celkové (brutto) hmotnosti.

Ve výše uvedených požadavcích a v celé ADR se rozumí pod "obsahem lithia" hmotnost lithia na anodě článku s kovem lithia nebo slitinou lithia.

Existují zvláštní položky pro baterie s kovem lithia a pro baterie s ionty lithia, aby se usnadnila přeprava těchto baterií jednotlivými způsoby přepravy a aby se umožnila aplikace rozdílných činností při zásazích v nouzových situacích.

Jednočláneková baterie, jak je definována v části III, pododdíl 38.3.2.3 Příručky zkoušek a kritérií, se považuje za „článek“ a musí být pro účely tohoto zvláštního ustanovení přepravována podle požadavků na „články“.

- 190 Aerosoly musí být opatřeny ochranou proti neúmyslnému vyprázdnění. Aerosoly o vnitřním objemu nejvýše 50 ml, které obsahují jen netoxické látky, nepodléhají předpisům ADR.
- 191 Malé nádoby (kartuše) na plyn o vnitřním objemu nejvýše 50 ml, které obsahují jen netoxické látky, nepodléhají předpisům ADR.
- 194 Řízená teplota a kritická teplota, pokud je, jakož i UN číslo (druhá položka) pro každou již zařazenou samovolně se rozkládající látku jsou uvedeny v pododdílu 2.2.41.4.
- 196 Pod touto položkou smějí být přepravovány přípravky, které při laboratorních zkouškách nedetonují v kavitovaném stavu ani nedeflagrují, které nevykazují žádný účinek při zahřívání v uzavřeném prostoru a které neprojevují žádnou výbušnou sílu. Přípravek musí být také tepelně stálý (tj. SADT je 60°C nebo vyšší pro kus o 50 kg). Přípravky, které nesplňují tato kritéria, musí být přepravovány podle ustanovení třídy 5.2 (viz pododdíl 2.2.52.4).
- 198 Roztoky nitrocelulózy s nejvýše 20 % nitrocelulózy mohou být přepravovány jako barvy, kosmetické výrobky, popřípadě tiskařské barvy (viz UN čísla 1210, 1263, 1266, 3066, 3469 a 3470).
- 199 Sloučeniny olova, které, jsou-li smíchány v poměru 1 : 1000 s kyselinou solnou 0,07 M a míchají se po dobu jedné hodiny při teplotě 23 °C ± 2 °C, přičemž vykazují rozpustnost nejvýše 5 %, se považují za nerozpustné (viz normu ISO 3711 :1990 „Barviva na bázi chromátu a chromomolybdatu olova – požadavky a zkoušky“) se považují za nerozpustné a nepodléhají předpisům ADR, pokud nesplňují kritéria pro zařazení do jiné třídy.
- 201 Zapalovače a nádoby s náplní do zapalovačů musí splňovat předpisy státu, v němž byly naplněny. Musí být opatřeny ochranou proti neúmyslnému vyprázdnění. Kapalná část plynu nesmí překročit 85 % vnitřního objemu nádoby při 15 °C. Nádoby včetně svých uzávěrů musí být schopny odolat vnitřnímu tlaku, který se rovná dvojnásobku tlaku zkapalněného ropného plynu při 55 °C. Ventilový mechanismus a zažehovací zařízení musí být bezpečným způsobem uzavřeny, přelepeny páskou nebo jinak upevněny, nebo zkonstruovány tak, aby se zamezilo činnosti nebo uniku obsahu během přepravy. Zapalovače nesmějí obsahovat více než 10 g zkapalněného ropného plynu. Nádoby s náplní do zapalovačů nesmějí obsahovat více než 65 g zkapalněného ropného plynu.

POZNÁMKA: K odpadovým zapalovačům shromažďovaným jednotlivě viz kapitulu 3.3, zvláštní ustanovení 654.

- 203 Tato položka nesmí být použita pro polychlorované bifenylly, kapalné, UN čísla 2315 a polychlorované bifenylly, tuhé, UN čísla 3432.
- 204 (Vypuštěno)
- 205 Tato položka nesmí být použita pro pentachlorfenol (UN číslo 3155).
- 207 Plastové polymery pro odlévání mohou být vyrobeny z polystyrénu, polymethylmethakrylátu nebo jiného polymerickeho materiálu.
- 208 Obchodně běžná forma hnojiva na bázi dusičnanu vápenatého, sestávající zejména z dvojných solí (dusičnan vápenatý a dusičnan amonný), obsahující nejvýše 10 % dusičnanu amonného a nejméně 12 % krystalové vody, nepodléhá předpisům ADR.
- 210 Toxiny z rostlin, zvířat nebo bakterií, které obsahují infekční látky, nebo toxiny, které jsou obsaženy v infekčních látkách, musí být přiřazeny ke třídě 6.2.
- 215 Tato položka platí jen pro technicky čistou látku nebo přípravky s touto látkou, které mají SADT vyšší než 75 °C; neplatí proto pro přípravky, které jsou látkami samovolně se rozkládajícími (k samovolně se rozkládajícím látkám viz pododdíl 2.2.41.4). Homogenní směsi obsahující nejvýše 35 % hm. azodikarbonamidu a nejméně 65 % inertní látky nepodléhají ustanovením ADR, ledaže jsou splněna kritéria jiných tříd.
- 216 Směsi tuhých látek, které nepodléhají předpisům ADR, s hořlavými kapalinami smějí být přepravovány pod touto položkou bez toho, aby byla předtím použita klasifikační kritéria třídy 4.1, za podmínky, že v době nakládky věcí nebo v době uzavírání obalu nebo nákladní dopravní (přepravní) jednotky není viditelná žádná volná kapalina. Zatavené balíčky a předměty obsahující méně než 10 ml hořlavé kapaliny obalové skupiny II nebo III, absorbované v tuhém materiálu, nepodléhají ADR, za podmínky, že v balíčku nebo předmětu není žádná volná kapalina.
- 217 Směsi tuhých látek, které nepodléhají předpisům ADR, s toxickými kapalinami smějí být přepravovány pod touto položkou bez toho, aby byla předtím použita klasifikační kritéria třídy 6.1, za podmínky, že v době nakládky věcí nebo v době uzavírání obalu nebo nákladní dopravní (přepravní) jednotky není viditelná žádná volná kapalina. Tato položka nesmí být použita pro tuhé látky, které obsahují kapalinu obalové skupiny I.
- 218 Směsi tuhých látek, které nepodléhají předpisům ADR, s žíravými kapalinami smějí být přepravovány pod touto položkou, bez toho, aby byla předtím použita klasifikační kritéria třídy 8, za podmínky, že v době nakládky věcí nebo uzavírání obalu nebo nákladní dopravní (přepravní) jednotky není viditelná žádná volná kapalina.
- 219 Geneticky změněné mikroorganismy (GMMO) a geneticky změněné organismy (GMO) zabalené a označené podle pokynu pro balení P904 pododdílu 4.1.4.1 nepodléhají žádným dalším ustanovením ADR.
- Jestliže GMMO nebo GMO splňují kritéria pro zařazení do třídy 6.1 nebo 6.2 (viz 2.2.61.1 a 2.2.62.1) vztahují se na ně ustanovení ADR pro přepravu toxických látek nebo infekčních látek.
- 220 Bezprostředně za oficiálním pojmenováním pro přepravu je nutno udat v závorce pouze technický název hořlavé kapaliny, která je součástí tohoto roztoku nebo směsi.
- 221 Látky, které spadají pod tuto položku, nesmějí náležet k obalové skupině I.
- 224 Látka musí zůstat za normálních přepravních podmínek kapalnou, ledaže by mohlo být zkouškami prokázáno, že látka není ve zmrzlém stavu citlivější než v kapalném stavu. Při teplotách vyšších než -15 °C nesmí zmrznout.
- 225 Hasicí přístroje, které spadají pod tuto položku, smějí být vybaveny ke svému uvedení do činnosti náložkami (náložky pro technické účely klasifikačního kódu 1.4C nebo 1.4 S) beze změny zařazení do třídy 2, skupiny A nebo O podle pododdílu 2.2.2.1.3, za podmínky, že celkové množství

deflagrační (hnací) výbušné látky nepřekročí 3,2 g na hasicí přístroj. Hasicí přístroje musí být vyrobeny, odzkoušeny, schváleny a označeny podle předpisů platných v zemi výroby.

POZNÁMKA: „ *Předpisy platné v zemi výroby*“ znamená *předpisy platné v zemi výroby nebo předpisy platné v zemi použití.*

Hasicí přístroje pod touto položkou zahrnují:

- (a) přenosné hasicí přístroje pro ruční manipulaci a použití;
- (b) hasicí přístroje pro instalaci do letadel;
- (c) hasicí přístroje namontované na kolech pro ruční manipulaci;
- (d) protipožární zařízení nebo přístroje namontované na kolech nebo na kolovém podvozku nebo na dopravním prostředku podobném (malému) přívěsu; a
- (e) hasicí přístroje sestávající z nepojízdného tlakového sudu a příslušenství a manipulované např. vidlicovým vozíkem nebo jeřábem, jsou-li nakládány nebo vykládány.

POZNÁMKA: *Tlakové nádoby, které obsahují plyny pro použití ve výše uvedených hasicích přístrojích nebo pro použití ve stacionárních protipožárních zařízeních, musí splňovat požadavky kapitoly 6.2 a všechny požadavky vztahující se na příslušné nebezpečné věci, jsou-li tyto tlakové nádoby přepravovány samostatně.*

- 226 Přípravky této látky, které obsahují nejméně 30 % neprchavého, nehořlavého flegmatizačního prostředku, nepodléhají předpisům ADR.
- 227 Při znečistivění vodou a anorganickou inertní látkou nesmí obsah dusičnanu močoviny překročit 75 % hm. a směs nesmí být možno přivést k výbuchu zkouškami typu a) série 1 Příručky zkoušek a kritérií, části I.
- 228 Směsi, které neodpovídají kritériím pro hořlavé plyny (viz odstavec 2.2.2.1.5), musí být přepravovány pod UN číslem 3163.
- 230 Lithiové články a baterie smějí být přepravovány pod touto položkou, jestliže splňují ustanovení uvedená v 2.2.9.1.7.
- 235 Tato položka platí pro předměty, které obsahují výbušné látky třídy 1 a které mohou obsahovat také nebezpečné věci jiných tříd. Tyto předměty jsou používány ke zvýšení bezpečnosti ve vozidlech, plavidlech nebo letadlech – např. plynové generátory airbagů, moduly airbagů, předpínače bezpečnostních pásů a pyromechanické prostředky.
- 236 Vícesložkové polyesterové pryskyřice sestávají ze dvou složek: základního materiálu (třídy 3 nebo třídy 4.1, obalové skupiny II nebo III) a aktivátoru (organický peroxid). Organický peroxid musí být typu D, E nebo F, nevyžadujícího řízení teploty. Obalová skupina musí být II nebo III podle kritérií buď pro třídu 3, nebo pro třídu 4.1, jak je to patřičné, vztahujících se na základní materiál. Množstevní limit uvedený ve sloupci (7a) tabulky A kapitoly 3.2 platí pro základní materiál.
- 237 Membránové filtry, včetně oddělovacích papírových listů, povlaků nebo zesilujících materiálů atd., tak jak jsou podávány k přepravě, nesmějí být schopné přenést výbuch, jsou-li podrobeny jedné ze zkoušek série 1, typu a) Příručky zkoušek a kritérií, části 1.

Mimo to může příslušný orgán na základě výsledků vhodných zkoušek rychlosti hoření se zohledněním standardních zkoušek dle Příručky zkoušek a kritérií, části III, pododdílu 33.2.1 rozhodnout, že membránové filtry z nitrocelulózy ve formě, ve které jsou podávány k přepravě, nepodléhají platným ustanovením pro hořlavé tuhé látky třídy 4.1.
- 238 (a) Akumulátory se považují za bezpečné proti vytečení, jestliže jsou schopny odolat, bez úniku akumulátorové kapaliny, níže uvedené vibrační a tlakové zkoušce.

Vibrační zkouška: akumulátor je pevně přichycen na desce vibračního přístroje, která je vystavena jednoduchému sinusovému pohybu o amplitudě 0,8 mm (1,6 mm celkového výkyvu). Frekvence se bude měnit ve stupních po 1 Hz/min. mezi 10 Hz a 55 Hz. Celé pásmo frekvencí se projde v obou směrech v 95 ± 5 minutách pro každou upevňovací pozici akumulátoru (tj. pro každý směr vibrací). Akumulátor se zkouší ve třech vzájemně kolmých polohách (a zejména v poloze, při které se plnicí a odvětrávací otvory, pokud jsou, nacházejí v převrácené poloze) po tutéž dobu.

Tlaková zkouška: v návaznosti na vibrační zkoušku se akumulátor vystaví při teplotě $24 \text{ °C} \pm 4 \text{ °C}$ po dobu 6 hodin rozdílovému tlaku nejméně 88 kPa. Akumulátor se zkouší ve třech navzájem kolmých polohách (a zejména v poloze, při které se plnicí a odvětrávací otvory, pokud jsou, nacházejí v převrácené poloze) po dobu nejméně 6 hodin v každé poloze.

- (b) Akumulátory bezpečné proti vytečení nepodléhají předpisům ADR, jestliže při teplotě 55 °C elektrolyt nevyteče z rozbité nebo prasklé skříně a není žádná volná kapalina, která by mohla vytéct, a jsou-li póly akumulátorů, které jsou zabaleny pro přepravu, chráněny proti zkratu.

239

Akumulátory nebo články akumulátorů nesmějí obsahovat žádné nebezpečné látky kromě sodíku, síry nebo sloučenin sodíku (např. polysulfidů sodíku a tetrachlorhlinitanu sodného). Tyto akumulátory nebo články smějí být podány k přepravě při teplotě, při níž se může sodík v nich obsažený nacházet v kapalném stavu, pouze se schválením příslušného orgánu země původu a za podmínek jím stanovených. Není-li země původu smluvní stranou ADR, musí být schválení a stanovené podmínky uznány příslušným orgánem prvního státu smluvní strany ADR přicházejícího do styku se zásilkou.

Články musí sestávat z hermeticky uzavřených kovových pouzder, které nebezpečné látky úplně obklopují a jsou zkonstruovány a uzavřeny tak, že je zabráněno jakémukoli úniku těchto nebezpečných látek za normálních podmínek přepravy.

Akumulátory musí sestávat z článků, které jsou úplně uzavřeny a upevněny v kovové skříně, která je zkonstruována a uzavřena tak, že je zabráněno jakémukoli úniku těchto nebezpečných látek za normálních podmínek přepravy.

240

Tato položka se vztahuje pouze na vozidla poháněná bateriemi naplněnými kapalným elektrolytem, sodíkovými bateriemi, bateriemi s kovem lithia nebo lithium-iontovými bateriemi a na stroje poháněné bateriemi naplněnými kapalným elektrolytem nebo sodíkovými bateriemi, přepravované s těmito zabudovanými bateriemi. Lithiové baterie musí splňovat požadavky uvedené v 2.2.9.1.7, pokud není stanoveno jinak ve zvláštním ustanovení 667.

Pro účely tohoto zvláštního ustanovení jsou vozidla samohybné stroje zkonstruované pro přepravu jedné nebo více osob nebo věcí. Příklady takových vozidel jsou elektricky poháněné osobní automobily, motocykly, skútry, tří- a čtyřkolová vozidla nebo motocykly, nákladní automobily, lokomotivy, jízdní kola (pedálová kola s elektrickým motorem) a jiná vozidla tohoto druhu (např. autobalanční vozidla nebo vozidla bez sedadla), invalidní vozíky, motorové sekačky trávy, samohybné zemědělské a stavební stroje, čluny a letadla. Toto zvláštní ustanovení zahrnuje vozidla přepravovaná v obalu. V tomto případě mohou být některé díly vozidla odděleny od jeho rámu, aby se vešly do obalu.

Příklady strojů jsou sekačky trávy, čisticí stroje nebo modely člunů a letadel. Stroje poháněné bateriemi s kovem lithia nebo bateriemi s ionty lithia musí být vhodně přiřazeny pod některou z následujících položek: UN 3091 BATERIE LITHIOVÉ KOVOVÉ OBSAŽENÉ V ZAŘÍZENÍCH nebo UN 3091 BATERIE LITHIOVÉ KOVOVÉ BALENÉ SE ZAŘÍZENÍMI nebo UN 3481 BATERIE LITHIUM-IONTOVÉ OBSAŽENÉ V ZAŘÍZENÍCH nebo UN 3481 BATERIE LITHIUM-IONTOVÉ BALENÉ SE ZAŘÍZENÍMI. Hybridní elektrická vozidla poháněná jak motorem s vnitřním spalováním, tak i bateriemi naplněnými kapalným elektrolytem, sodíkovými bateriemi, bateriemi s kovem lithia nebo bateriemi s ionty lithia, přepravovaná se zabudovanou baterií (bateriemi), musí být vhodně přiřazeny pod některou z následujících položek: UN 3166 VOZIDLO POHÁNĚNÉ HOŘLAVÝM PLYNEM nebo UN 3166 VOZIDLO POHÁNĚNÉ HOŘLAVOU KAPALINOU. Vozidla, která obsahují palivový článek, musí být vhodně přiřazeny pod některou z následujících položek: UN 3166

VOZIDLO, PALIVOVÝ ČLÁNEK, POHÁNĚNÉ HOŘLAVÝM PLYNEM nebo UN 3166 VOZIDLO, PALIVOVÝ ČLÁNEK, POHÁNĚNÉ HOŘLAVOU KAPALINOU.

Vozidla smějí obsahovat i jiné nebezpečné věci než baterie (např. hasicí přístroje, zásobníky stlačeného plynu nebo pojistná zařízení) potřebné pro jejich fungování nebo bezpečný provoz, aniž by podléhaly jakýmkoli jiným dodatečným požadavkům na tyto jiné nebezpečné věci, pokud není v ADR stanoveno jinak.

- 241 Přípravek musí být vyroben tak, že zůstává homogenní a že v průběhu přepravy nenastane žádné oddělování fází. Předpisům ADR nepodléhají přípravky s nízkým obsahem nitrocelulózy, které nevykazují nebezpečné vlastnosti, jestliže jsou podrobeny zkouškám pro určení jejich detonačních, deflagračních nebo výbušných schopností při zahřátí pod uzavřením podle zkoušek typu a) série 1 nebo typů b) nebo c) série 2 části I Příručky zkoušek a kritérií a nechovají se jako hořlavá tuhá látka, pokud jsou podrobeny zkoušce č. 1 Příručky zkoušek a kritérií, části III, pododdílu 33.2.1.4 (pro tuto zkoušku musí být látka v destičkové formě, pokud je to nutné, rozdrčena a proseta, aby se velikost zrn zredukovala na méně než 1,25 mm).
- 242 Síra nepodléhá předpisům ADR, pokud je zformována do specifického tvaru (např. kuliček, pilulek, granulí, pastilek nebo vloček).
- 243 Benzin a palivo pro použití v zážehových motorech (např. v automobilech, stacionárních motorech a jiných motorech) musí být přiřazen k této položce bez ohledu na změny těkavosti.
- 244 Tato položka zahrnuje např. hliníkové stěry, hliníkové strusky, použité katody, použitou výstelku nádob a strusky hliníkových solí.
- 247 Alkoholické nápoje s více než 24 %, nejvýše však 70 % obj. alkoholu, smějí být přepravovány, pokud jde o přepravu v rámci výrobního procesu, v dřevěných sudech o vnitřním objemu větším než 250 litrů a nejvýše 500 litrů, které splňují všeobecné požadavky oddílu 4.1.1, pokud platí, za těchto podmínek:
- (a) dřevěné sudy musí být před naplněním zkontrolovány na těsnost,
 - (b) pro roztazení kapaliny musí být ponechán dostatečný volný plnicí prostor (nejméně 3 %),
 - (c) dřevěné sudy musí být přepravovány s otvory pro zátky směřujícími nahoru,
 - (d) dřevěné sudy musí být přepravovány v kontejnerech, které splňují požadavky Mezinárodní úmluvy o bezpečných kontejnerech (KBK), v jejím platném znění. Každý dřevěný sud musí být upevněn ve speciálním lůžku a zaklíněn pomocí vhodných prostředků tak, že je vyloučen jakýkoli jeho posun během přepravy.
- 249 Ferocer, stabilizovaný proti korozi, s obsahem železa nejméně 10 % nepodléhá předpisům ADR.
- 250 Tato položka smí být používána jen pro vzorky chemických látek, které jsou odebírány za účelem analýzy v souvislosti s použitím Úmluvy o zákazu vývoje, výroby, skladování a použití chemických zbraní a o jejich ničení. Přeprava látek, které pod tuto položku spadají, musí probíhat podle řetězového postupu pro ochranu a bezpečnost, který stanovila Organizace pro zákaz chemických zbraní.
- Chemický vzorek je možno přepravit až poté, co příslušný orgán nebo generální ředitel Organizace pro zákaz chemických zbraní udělil povolení pro přepravu a pokud vzorek odpovídá následujícím požadavkům:
- (a) musí být zabalen podle pokynu pro balení 623 (viz tabulku S-3-8 Doplnku) Technických pokynů ICAO; a
 - (b) při přepravě musí být k přepravnímu dokladu připojen jeden exemplář povolení pro přepravu, ve kterém jsou uvedena množstevní omezení a požadavky na balení.
- 251 Položka SOUPRAVA TESTOVACÍ, CHEMICKÁ nebo SOUPRAVA PRVNÍ POMOCI se vztahuje na skříňky, kazety atd., které obsahují malá množství různých nebezpečných věcí například

pro lékařské, analytické nebo zkušební nebo opravářské účely. Tyto soupravy nesmějí obsahovat žádné nebezpečné věci, u kterých je ve sloupci (7a) tabulky A kapitoly 3.2 udán kód množství „0“

Součásti těchto souprav nesmějí spolu nebezpečně reagovat (viz pojem „nebezpečná reakce“ v oddílu 1.2.1). Celkové množství nebezpečných věcí v jedné soupravě nesmí být větší než 1 litr nebo 1 kg. Obalovou skupinou, k níž je přiřazena celá souprava, musí být obalová skupina té látky obsažené v soupravě, která vyžaduje nepřísnější obalovou skupinu.

Pokud souprava obsahuje pouze jen nebezpečné věci, jimž není přiřazena žádná obalová skupina, nemusí být v přepravním dokladu pro nebezpečné věci žádná obalová skupina uvedena.

Soupravy, které jsou přepravovány ve vozidlech pro účely první pomoci nebo pro provozní účely, nepodléhají předpisům ADR.

Soupravy testovací, chemické a soupravy první pomoci obsahující nebezpečné věci ve vnitřních obalech, které nepřekračují omezená množství platné pro jednotlivé látky, jak je uvedeno ve sloupci (7a) tabulky A kapitoly 3.2, smějí být přepravovány podle kapitoly 3.4.

- 252 Vodné roztoky dusičnanu amonného s nejvýše 0,2 % hořlavých látek a s koncentrací nejvýše 80 % nepodléhají předpisům ADR, pokud dusičnan amonný zůstane za všech přepravních podmínek v roztoku.
- 266 Tato látka nesmí být přepravována, jestliže obsahuje méně alkoholu, vody nebo flegmatizačního prostředku než je stanoveno, ledaže by příslušný orgán udělil zvláštní povolení (viz pododíl 2.2.1.1).
- 267 Trhaviny typu C obsahující chlorečnany musí být odděleny od výbušných látek, které obsahují dusičnan amonný nebo jiné amonné soli.
- 270 Vodné roztoky anorganických tuhých dusičnanů třídy 5.1 se považují za látky neodpovídající kritériím třídy 5.1, jestliže koncentrace látek v roztoku při nejnižší teplotě, které může být dosaženo během přepravy, nepřekročí 80 % meze nasycení.
- 271 Laktóza, glukóza nebo podobné látky smějí být používány jako flegmatizační prostředek za podmínky, že látka obsahuje nejméně 90% hm. flegmatizačního prostředku. Příslušný orgán může na základě zkoušek typu c) série 6 Příručky zkoušek a kritérií, části 1 oddílu 16, které se provedou nejméně na třech obalech připravených k přepravě schválit přiřazení těchto směsí ke třídě 4.1. Směsi s nejméně 98 % hm. flegmatizačního prostředku nepodléhají předpisům ADR. Kusy, které obsahují směsi s nejméně 90 % hm. flegmatizačního prostředku, nemusí být opatřeny bezpečnostní značkou podle vzoru č. 6.1.
- 272 Tato látka smí být přepravována podle ustanovení pro třídu 4.1 jen se zvláštním povolením příslušného orgánu (viz UN číslo 0143 nebo 0150, jak je to vhodné).
- 273 Maneb stabilizovaný a maneb, přípravky stabilizované proti samozahřátí nemusí být přiřazeny ke třídě 4.2, pokud je možné zkouškami prokázat, že objem 1 m³ látky samovolně nevzplane a že teplota uprostřed vzorku nepřesáhne 200 °C, jestliže je vzorek po dobu 24 hodin udržován na teplotě nejméně 75 °C ± 2 °C.
- 274 Platí ustanovení pododílu 3.1.2.8.
- 278 Tyto látky smějí být zařazeny a přepravovány pouze se souhlasem příslušného orgánu na základě výsledků zkoušek série 2 a typu c) série 6 Příručky zkoušek a kritérií, části I, provedených na kusech připravených k přepravě (viz pododíl 2.2.1.1). Příslušný orgán musí určit obalovou skupinu na základě kritérií oddílu 2.2.3 a typu obalu použitého pro zkoušku série 6(c).
- 279 Tato látka byla klasifikována nebo přiřazena k obalové skupině na základě jejich známých účinků na člověka, spíše než striktním použitím klasifikačních kritérií uvedených v ADR.

- 280 Tato položka se vztahuje na záchranné prostředky pro vozidla, plavidla nebo letadla – např. plynové generátory airbagů, moduly airbagů, předpínače bezpečnostních pásů a pyromechanické prostředky, které obsahují nebezpečné věci třídy 1 nebo jiných tříd, jsou-li přepravovány jako montážní díly a pokud tyto předměty, tak jak jsou podávány k přepravě, byly vyzkoušeny podle série zkoušek 6 (c) části I Příručky zkoušek a kritérií, přičemž nedošlo k výbuchu prostředku, roztržení pouzdra prostředku nebo tlakové nádoby, a neexistuje nebezpečí rozletu úlomků ani tepelných účinků, které by významným způsobem bránily hašení požáru nebo záchranným operacím v bezprostředním sousedství. Tato položka se nevztahuje na prostředky pro záchranu života popsané ve zvláštním ustanovení 296 (UN čísla 2990 a 3072).
- 282 (Vypuštěno)
- 283 Předměty obsahující plyn, které slouží jako tlumiče pérování, včetně zařízení pohlcujících nárazovou energii, nebo vzduchové pružiny, nepodléhají předpisům ADR, za podmínky:
- že každý předmět má plynovou nádobu o vnitřním objemu nejvýše 1,6 litru a plnicí tlak nejvýše 280 barů, přičemž součin vnitřního objemu (v litrech) a plnicího tlaku (v barech) nepřekročí 80 (tj. plynová nádoba o vnitřním objemu 0,5 litru a plnicí tlak 160 barů nebo plynová nádoba o vnitřním objemu 1 litr a plnicí tlak 80 barů nebo plynová nádoba o vnitřním objemu 1,6 litru a plnicí tlak 50 barů nebo plynová nádoba o vnitřním objemu 0,28 litrů a plnicí tlak 280 barů);
 - že každý předmět má minimální tlak při protržení čtyřikrát vyšší než plnicí tlak při 20 °C, pokud vnitřní objem plynové nádoby nepřekračuje 0,5 litru, a pětkrát vyšší než plnicí tlak, je-li vnitřní objem tlakové nádoby větší než 0,5 litru;
 - že každý předmět je zhotoven z výrobního materiálu, který se při protržení netříští;
 - že každý předmět je vyroben podle normy pro zajištění kvality přijatelné pro příslušný orgán; a
 - že konstrukční typ byl podroben zkoušce vystavení ohni, prokazující, že předmět je účinně chráněn proti vnitřnímu přetlaku pomocí tavné pojistky nebo jiného zařízení pro snižování tlaku tak, aby se předmět nemohl roztrhnout ani vylétnout.
- K provozní výstroji vozidla viz také pododdíl 1.1.3.2 (d).
- 284 Kyslíkový generátor chemický, který obsahuje látky podporující hoření, musí odpovídat následujícím požadavkům:
- jestliže generátor obsahuje zařízení ke spuštění na bázi výbušné látky, smí být přepravován pod touto položkou, jen pokud je vyňat z třídy 1 podle poznámky k odstavci 2.2.1.1.1 b);
 - generátor musí být schopen bez svého obalu odolat zkoušce volným pádem z výšky 1,8 m na tuhoun, nepružnou, rovnou a horizontální plochu v poloze, ve které je pravděpodobnost poškození při pádu nejvyšší, bez ztráty svého obsahu a bez spuštění;
 - je-li generátor vybaven spouštěcím zařízením, musí mít nejméně dvě účinná bezpečnostní zařízení proti neúmyslnému spuštění.
- 286 Membránové filtry z nitrocelulózy spadající pod tuto položku, každý o hmotnosti nejvýše 0,5 g, nepodléhají předpisům ADR, jsou-li obsaženy jednotlivě v předmětu nebo v těsně uzavřeném balíčku.
- 288 Tyto látky mohou být zařazeny a přepravovány pouze s povolením příslušného orgánu na základě výsledků zkoušek série 2 a zkoušky série 6 c) Příručky zkoušek a kritérií, části I, provedených na kusech připravených k přepravě (viz pododdíl 2.2.1.1).
- 289 Záchranné prostředky, elektricky iniciované a záchranné prostředky, pyrotechnické zabudované ve vozidlech, železničních vozech, plavidlech nebo letadlech nebo ve zkompletovaných dílech, jako jsou sloupky řízení, výplně dveří, sedadla atd. nepodléhají ustanovením ADR.

- 290 Když tato radioaktivní látka splňuje definice a kritéria jiných tříd, jak jsou definovány v části 2, musí být klasifikována podle následujících ustanovení:
- (a) Pokud látka splňuje kritéria pro nebezpečné věci ve vyňatých množstvích, jak je uvedeno v kapitole 3.5, musí být obaly v souladu s 3.5.2 a splňovat zkušební požadavky v 3.5.3. Všechny ostatní předpisy platné pro radioaktivní látky ve vyjmutých kusech, uvedené v 1.7.1.5, se musí použít bez odkazu na jinou třídu;
 - (b) Pokud množství překračuje meze uvedené v 3.5.1.2, musí být látka klasifikována podle převažujícího vedlejšího nebezpečí. Přepravní doklad musí popsat tuto látku UN číslem a oficiálním pojmenováním pro přepravu platnými pro tuto jinou třídu, k nimž je nutno připojit pojmenování pro radioaktivní látku ve vyjmutém kusu podle sloupce (2) tabulky A kapitoly 3.2 a látka musí být přepravována podle ustanovení platných pro toto UN číslo. Příklad zápisu v přepravním dokladu je:

„UN 1993 Látka hořlavá, kapalná, j.n. (směs ethanolu a toluenu), Radioaktivní látka, vyjmutý kus – omezené množství látky, 3, OS II“.

Kromě toho platí předpisy uvedené v odstavci 2.2.7.2.4.1;
 - (c) Ustanovení kapitoly 3.4 pro přepravu nebezpečných věcí balených v omezených množstvích se nevztahují na látky klasifikované podle pododstavce (b);
 - (d) Pokud látka splňuje zvláštní ustanovení, které vyjímá tuto látku ze všech ustanovení pro nebezpečné věci ostatních tříd, musí být klasifikována podle náležitého UN čísla třídy 7 a všechny požadavky uvedené v 1.7.1.5 musí být dodrženy.
- 291 Hořlavé zkapalněné plyny musí být obsaženy v součástech chladicího stroje. Tyto součásti musí být zkonstruovány tak, aby odolaly nejméně trojnásobku provozního tlaku stroje, a musí být podrobeny odpovídajícím zkouškám. Chladicí stroje musí být zkonstruovány a vyrobeny tak, aby mohly obsahovat zkapalněný plyn a aby za normálních podmínek přepravy bylo vyloučeno nebezpečí protřetí nebo popraskání součástí, které jsou vystaveny tlaku zkapalněného plynu. Chladicí stroje a součásti chladicích strojů, které obsahují méně než 12 kg plynu, nepodléhají předpisům ADR.
- 292 (Vypuštěno)
- 293 Pro zápalky platí tyto definice:
- (a) větrové zápalky jsou zápalky, jejichž hlavičky jsou zhotoveny ze zápalné složky citlivé na tření a pyrotechnické složky, které hoří malým plamenem nebo bez plamene, avšak s velkou teplotou;
 - (b) bezpečnostní zápalky jsou zápalky, které jsou spojeny nebo upevněny do knížečky, složky nebo krabičky a které je možno zapálit třením jen na připraveném povrchu;
 - (c) zápalky „zápalné kdekoli“ jsou zápalky, které mohou být zapáleny třením na pevném povrchu;
 - (d) voskové zápalky jsou zápalky, které mohou být zapáleny třením jak na připraveném, tak i na pevném povrchu.
- 295 Není nutné označovat každý jednotlivý akumulátor nápisy a bezpečnostními značkami, jsou-li odpovídající nápisy a bezpečnostní značky umístěny na paletě.
- 296 Tyto položky se vztahují na záchranné prostředky, jako jsou záchranné čluny, osobní plovací prostředky a samonafukovací skluzavky. UN číslo 2990 se vztahuje na samonafukovací prostředky a UN číslo 3072 se vztahuje na záchranné prostředky, které nejsou samonafukovací. Záchranné prostředky mohou obsahovat:
- (a) signální prostředky (třída 1), které mohou zahrnovat dýmotvorné a světelné signální prostředky, zabalené v obalech, které je chrání před neúmyslnou aktivací;
 - (b) jen UN číslo 2990 smí zahrnovat náložky pro technické účely podtřídy 1.4, skupiny snášenlivosti S pro samonafukovací mechanismus a za podmínky, že množství výbušné látky na prostředek nepřekročí 3,2 g;

- (c) stlačené nebo zkapalněné plyny třídy 2, skupiny A nebo O podle odstavce 2.2.2.1.3;
- (d) elektrické akumulátory (třída 8) a lithiové baterie (třída 9);
- (e) soupravy první pomoci nebo opravářské soupravy obsahující malá množství nebezpečných věcí (např. látky třídy 3, 4.1, 5.2, 8 nebo 9); nebo
- (f) zápalky „zápalné kdekoli“ zabalené v obalech, které je chrání před neúmyslnou aktivací.

Záchranné prostředky zabalené v pevných tuhých vnějších obalech o nejvyšší celkové (brutto) hmotnosti 40 kg, neobsahující žádné jiné nebezpečné věci než stlačené nebo zkapalněné plyny třídy 2, skupiny A nebo skupiny O, v nádobách o vnitřním objemu nejvýše 120 ml, které jsou v záchranných prostředcích obsaženy pouze za účelem jejich aktivace, nepodléhají ustanovením ADR.

- 298 (Vypuštěno)
- 300 Rybí moučka, rybí odpad a „krill“ moučka nesmějí být nakládány, jestliže teplota v době nakládky překračuje 35 °C, nebo je o 5 °C nad teplotou okolí, podle toho, která z těchto teplot je vyšší.
- 302 Zaplynované nákladní dopravní (přepravní) jednotky, které neobsahují žádné jiné nebezpečné věci, podléhají pouze ustanovením oddílu 5.5.2.
- 303 Nádoby musí být přiřazeny ke klasifikačnímu kódu plynu nebo směsi plynů, který (kterou) obsahují, určenému podle ustanovení oddílu 2.2.2.
- 304 Tato položka smí být použita pouze pro přepravu neaktivovaných akumulátorů, které obsahují suchý hydroxid draselný a které jsou určeny k aktivaci před použitím přidáním patřičného množství vody do jednotlivých článků.
- 305 Tyto látky nepodléhají předpisům ADR, pokud jsou v koncentracích nejvýše 50 mg/kg.
- 306 Tato položka smí být použita pouze pro látky, které jsou příliš necitlivé pro zařazení do třídy 1, pokud byly vyzkoušeny podle série zkoušek 2 (viz Příručku zkoušek a kritérií, část I).
- 307 Tato položka smí být použita pouze pro homogenní směsi obsahující dusičnan amonný jako hlavní složku v rozmezí těchto mezních hodnot:
- (a) nejméně 90 % dusičnanu amonného s nejvýše 0,2 % hořlavých/organických látek vyjádřených jako ekvivalent uhlíku a popřípadě s přísadou, která je anorganická a inertní vůči dusičnanu amonnému; nebo
 - (b) méně než 90 %, ale více než 70 % dusičnanu amonného s jinými anorganickými látkami, nebo více než 80 %, ale méně než 90 % dusičnanu amonného ve směsi s uhličitánem vápenatým a/nebo dolomitem a/nebo minerálním síranem vápenatým a nejvýše 0,4 % hořlavých/organických látek vyjádřených jako ekvivalent uhlíku; nebo
 - (c) dusíkatá hnojiva na bázi dusičnanu amonného obsahující směsi dusičnanu amonného se síranem amonným s více než 45 %, ale méně než 70 % dusičnanu amonného a nejvýše 0,4 % hořlavých/organických látek vyjádřených jako ekvivalent uhlíku tak, že součet procentních podílů dusičnanu amonného a síranu amonného překročí 70 %.
- 309 Tato položka se vztahuje na neznecitlivěné emulze, suspenze a gely sestávající v první řadě ze směsi dusičnanu amonného a paliva, určené k výrobě trhaviny typu E teprve po dalším zpracování před použitím.
- Směs pro emulze má obvykle toto složení: 60 – 85 % dusičnanu amonného; 5 – 30 % vody; 2 – 8 % paliva; 0,5 – 4 % emulgátoru; 0 – 10 % rozpustných omezovačů plamene a stopové přísady. Část dusičnanu amonného může být nahrazena jinými anorganickými nitrátovými solemi.
- Směs pro suspenze a gely má obvykle toto složení: 60 – 85 % dusičnanu amonného; 0 – 5 % chloristanu sodného nebo draselného; 0 – 17 % hexaminonitrátu nebo monomethylaminonitrátu; 5 – 30 % vody; 2 – 15 % paliva; 0,5 – 4 % zahušťovadla, 0 – 10 % rozpustných omezovačů plamene

a stopové přísady. Část dusičnanu amonného může být nahrazena jinými anorganickými nitrátovými solemi.

Tyto látky musí vyhovět zkouškám 8 (a), (b) a (c) série zkoušek 8 Příručky zkoušek a kritérií, části I, oddílu 18 a musí být schváleny příslušným orgánem.

310 Zkušební předpisy uvedené v Příručce zkoušek a kritérií, části III, pododdílu 38.3 se nevztahují na výrobní série sestávající z nejvýše 100 článků a baterií, ani na předvýrobní prototypy článků a baterií, jestliže jsou tyto prototypy přepravovány ke zkouškám a jsou baleny podle pokynu pro balení P910 pododdílu 4.1.4.1.

Přepravní doklad musí obsahovat tento zápis: „Přeprava podle zvláštního ustanovení 310“.

Poškozené nebo vadné články, baterie, nebo články a baterie obsažené v zařízeních musí být přepravovány podle zvláštního ustanovení 376 a zabaleny podle pokynu pro balení P908 pododdílu 4.1.4.1 nebo LP904 pododdílu 4.1.4.3, jak je to vhodné.

Články, baterie nebo články a baterie obsažené v zařízeních přepravované k likvidaci nebo recyklaci smějí být baleny podle zvláštního ustanovení 377 a pokynu pro balení P909 pododdílu 4.1.4.1.

311 Látky nesmějí být přepravovány pod touto položkou, ledaže to schválil příslušný orgán na základě výsledků příslušných zkoušek podle části I Příručky zkoušek a kritérií. Obal musí zajistit, aby procentní podíl ředidla neklesl v žádném okamžiku během přepravy pod procentní podíl uvedený ve schválení příslušného orgánu.

312 Vozidla poháněná palivovými články musí být vhodně přiřazeny pod některou z následujících položek: UN 3166 VOZIDLO, PALIVOVÝ ČLÁNEK, POHÁNĚNÉ HOŘLAVÝM PLYNEM nebo UN 3166 VOZIDLO, PALIVOVÝ ČLÁNEK, POHÁNĚNÉ HOŘLAVOU KAPALINOU. Tyto položky zahrnují hybridní elektrická vozidla poháněná jak palivovým článkem, tak i motorem s vnitřním spalováním s bateriemi naplněnými kapalným elektrolytem, sodíkovými bateriemi, bateriemi s kovem lithia nebo bateriemi s ionty lithia, přepravovaná se zabudovanou baterií (bateriemi).

Jiná vozidla s motorem s vnitřním spalováním musí být vhodně přiřazeny pod některou z následujících položek: UN 3166 VOZIDLO POHÁNĚNÉ HOŘLAVÝM PLYNEM nebo UN 3166 VOZIDLO POHÁNĚNÉ HOŘLAVOU KAPALINOU. Tyto položky zahrnují hybridní elektrická vozidla poháněná jak motorem s vnitřním spalováním, tak i bateriemi naplněnými kapalným elektrolytem, sodíkovými bateriemi, bateriemi s kovem lithia nebo bateriemi s ionty lithia, přepravovaná se zabudovanou baterií (bateriemi).

Lithiové baterie musí splňovat požadavky uvedené v 2.2.9.1.7, pokud není stanoveno jinak ve zvláštním ustanovení 667.

313 (Vypuštěno)

314 (a) Tyto látky jsou náchylné k exotermickému rozkladu při zvýšených teplotách. Rozklad může být vyvolán teplem nebo nečistotami (např. práškovými kovy (železo, mangan, kobalt, hořčík) a jejich sloučeninami);

(b) Během přepravy musí být tyto látky chráněny před přímým slunečním svitem a všemi zdroji tepla a musí být uloženy na dostatečně odvětrávaných místech.

315 Tato položka nesmí být použita pro látky třídy 6.1, které splňují kritéria toxicity při vdechnutí pro obalovou skupinu I, uvedená v odstavci 2.2.61.1.8.

316 Tato položka se vztahuje pouze na chlornan vápenatý, suchý pokud je přepravován ve formě nedrobných tablet.

317 „Štěpné-vyjmuté“ se vztahuje pouze na ty štěpné látky a kusy obsahující štěpné látky, které jsou vyjmuty podle 2.2.7.2.3.5.

- 318 Pro účely dokumentace musí být oficiální pojmenování pro přepravu doplněno technickým názvem (viz pododdíl 3.1.2.8). Jsou-li infekční látky, které se mají přepravovat, neznámé, avšak existuje podezření, že splňují kritéria pro zařazení do kategorie A a přiřazení k UN číslu 2814 nebo 2900, musí být v přepravním dokladu uvedena v závorkách za oficiálním pojmenováním pro přepravu slova „podezření na infekční látku kategorie A“.
- 319 Látky zabalené a označené podle pokynu pro balení P650 nepodléhají žádným jiným ustanovením ADR.
- 320 (Vypuštěno)
- 321 Tyto akumulární systémy musí být vždy pokládány za systémy obsahující vodík.
- 322 Jsou-li tyto věci přepravovány ve formě nedrobivých tablet, jsou přiřazeny k obalové skupině III.
- 323 (Vyhrazeno)
- 324 Tato látka musí být stabilizována, jestliže její koncentrace nepřekračuje 99 %.
- 325 V případě neštěpného nebo štěpného vyjmutého hexafluoridu uranu musí být látka zařazena pod UN číslo 2978.
- 326 V případě štěpného hexafluoridu uranu musí být látka zařazena pod UN číslo 2977.
- 327 Odpadové aerosoly zasílané podle 5.4.1.1.3 mohou být přepravovány pod touto položkou za účelem recyklace nebo likvidace. Nemusí být chráněny proti pohybu a neúmyslnému vyprázdnění za podmínky, že jsou učiněna opatření, aby se zamezilo nebezpečnému nárůstu tlaku a nebezpečné atmosféře. Odpadové aerosoly, s výjimkou těch, které jsou netěsné nebo silně deformované, musí být baleny podle pokynu pro balení P207 a zvláštního ustanovení pro balení PP87 nebo pokynu pro balení LP200 a zvláštního ustanovení pro balení L2. Netěsné nebo silně deformované aerosoly musí být přepravovány v záchranných obalech za podmínky, že jsou učiněna vhodná opatření k tomu, aby nedošlo k nebezpečnému nárůstu tlaku.
- POZNÁMKA:** Pro přepravu po moři nesmějí být odpadové aerosoly přepravovány v uzavřených kontejnerech.
- 328 Tato položka se vztahuje na zásobníky do palivových článků včetně těch, které jsou obsaženy v zařízeních nebo jsou baleny se zařízeními. Zásobníky do palivových článků, které jsou zamontovány nebo jsou nedílnou součástí systému palivových článků, se považují za obsažené v zařízeních. Zásobník do palivových článků je nádoba, v níž je obsaženo palivo pro jeho vypouštění do palivového článku ventilem (ventily), který(é) řídí průtok paliva do palivového článku. Zásobníky do palivových článků, včetně těch, které jsou obsaženy v zařízeních, musí být zkonstruovány a vyrobeny tak, aby se zamezilo úniku paliva za normálních podmínek přepravy.
- Konstrukční typy zásobníků do palivových článků používajících jako paliva kapaliny musí projít zkouškou vnitřním tlakem při tlaku 100 kPa (přetlak) bez úniku obsahu.
- S výjimkou zásobníků do palivových článků obsahujících vodík v kovovém hydridu, které musí vyhovovat zvláštnímu ustanovení 339, musí každý konstrukční typ zásobníku do palivového článku dokázat projít zkouškou volným pádem z výšky 1,2 metrů na tvrdý povrch v orientaci, při níž může nejpravděpodobněji dojít k selhání zádržného systému, bez jakéhokoli úniku obsahu.
- Jsou-li baterie s kovem lithia nebo baterie s ionty lithia obsaženy v systému palivových článků, musí být zásilka odeslána pod touto položkou a pod náležitými položkami pro UN 3091 BATERIE LITHIOVÉ KOVOVÉ OBSAŽENÉ V ZAŘÍZENÍ nebo UN 3481 BATERIE LITHIUM-IONTOVÉ OBSAŽENÉ V ZAŘÍZENÍ.
- 329 (Vyhrazeno)
- 330 (Vypuštěno)

- 331 (Vyhrazeno)
- 332 Dusičnan hořčnatý, hexahydrát nepodléhá předpisům ADR.
- 333 Směsi ethanolu a benzínu pro použití v zážehových motorech (např. v automobilech, stacionárních motorech a jiných motorech) musí být přiřazeny k této položce bez ohledu na změny těkavosti.
- 334 Zásobník do palivových článků smí obsahovat aktivátor, pokud je vybaven dvěma nezávislými prostředky k zamezení neúmyslného smíchání s palivem během přepravy.
- 335 Směsi tuhých látek, které nepodléhají předpisům ADR, a kapalin nebo tuhých látek ohrožujících životní prostředí musí být zařazeny pod UN 3077 a smějí být přepravovány pod touto položkou, pokud není viditelná žádná volná kapalina v době, kdy je látka nakládána, nebo v době, kdy je uzavírán obal nebo nákladní dopravní (přepravní) jednotka. Každá nákladní dopravní (přepravní) jednotka musí být těsná, je-li použita pro přepravu látek ve volně loženém stavu. Je-li viditelná volná kapalina v době, kdy je směs nakládána, nebo v době, kdy je uzavírán obal nebo nákladní dopravní (přepravní) jednotka, musí být směs zařazena pod UN 3082. Těsně uzavřené balíčky a předměty obsahující méně než 10 ml kapaliny ohrožující životní prostředí, nasáklé v tuhém materiálu, ale bez volné kapaliny v balíčku nebo předmětu, nebo obsahující méně než 10 g tuhé látky ohrožující životní prostředí nepodléhají předpisům ADR.
- 336 Jeden kus s nehořlavou tuhou látkou LSA-II nebo LSA-III nesmí při přepravě leteckou dopravou obsahovat aktivitu větší než 3 000 A₂.
- 337 Kusy typu B(U) a typu B(M) nesmějí při přepravě leteckou dopravou obsahovat aktivity větší, než jsou ty následující:
- (a) pro nízkodisperzní radioaktivní látky: jak je dovoleno pro vzor kusu podle specifikace v osvědčení o schválení;
 - (b) pro radioaktivní látky zvláštní formy: 3 000 A₁ nebo 100 000 A₂, podle toho, která z těchto dvou hodnot je nižší;
 - (c) pro všechny ostatní radioaktivní látky: 3 000 A₂.
- 338 Každý zásobník do palivových článků přepravovaný pod touto položkou a zkonstruovaný k tomu, aby obsahoval zkapalněný hořlavý plyn, musí:
- (a) být schopen odolat bez úniku obsahu nebo prasknutí tlaku rovnajícimu se nejméně dvojnásobku rovnovážného tlaku obsahu při 55 °C;
 - (b) neobsahovat více než 200 ml zkapalněného hořlavého plynu, jehož tenze par nesmí překročit 1 000 kPa při 55 °C; a
 - (c) projít úspěšně zkouškou v lázni s horkou vodou předepsanou v 6.2.6.3.1.
- 339 Zásobníky do palivových článků obsahující vodík v kovovém hydridu přepravované pod touto položkou nesmějí mít hydraulický vnitřní objem větší než 120 ml.
- Tlak v zásobníku do palivových článků nesmí překročit 5 MPa při 55 °C. Konstrukční typ musí odolat bez úniku obsahu nebo roztržení tlaku rovnajícimu se dvojnásobku výpočtového tlaku zásobníku při 55 °C, nebo tlaku o 200 kPa vyššímu než je výpočtový tlak zásobníku při 55 °C, podle toho, který z nich je vyšší. Tlak, při kterém se tato zkouška provádí, je zmíněn ve zkoušce volným pádem a ve vodíkové cyklační zkoušce jako „minimální tlak při roztržení pláště“.
- Zásobníky do palivových článků musí být plněny podle postupů stanovených výrobcem. Výrobce musí ke každému zásobníku do palivových článků poskytnout následující informace:
- (a) inspekční postupy, které je třeba provést před prvním plněním a před opakovaným plněním zásobníku do palivových článků;
 - (b) bezpečnostní opatření a potenciální nebezpečí, které je třeba si uvědomit;

- (c) metodu pro určení okamžiku, kdy bylo dosaženo jmenovitého vnitřního objemu;
- (d) minimální a maximální tlakový rozsah;
- (e) minimální a maximální teplotní rozsah; a
- (f) jakékoli další požadavky, které je třeba dodržet při prvním plnění a opakovaném plnění včetně druhu zařízení, které je třeba používat pro první plnění a opakované plnění.

Zásobníky do palivových článků musí být konstruovány a vyrobeny tak, aby se zamezilo úniku paliva za normálních podmínek přepravy. Každý konstrukční typ zásobníku, včetně zásobníků, které jsou nedílnou součástí palivového článku, musí být s úspěchem podroben následujícím zkouškám:

Zkouška volným pádem

Zkouška volným pádem z výšky 1.8 metru na tvrdý povrch ve čtyřech různých orientacích:

- (a) vertikálně, na konec obsahující montážní jednotku s uzavíracím ventilem;
- (b) vertikálně, na konec protilehlý montážní jednotce s uzavíracím ventilem;
- (c) horizontálně, na ocelový hrot o průměru 38 mm, s ocelovým hrotem v poloze nahoru; a
- (d) pod úhlem 45° na konec obsahující montážní jednotku s uzavíracím ventilem.

Nesmí dojít k žádnému úniku, který se zjišťuje za použití roztoku mýdlových bublin nebo jinými rovnocennými prostředky na všech možných místech netěsnosti, když je zásobník naplněn na svůj jmenovitý plnicí tlak. Zásobník do palivových článků pak musí být hydrostaticky natlakován až do své destrukce. Zaznamenaný tlak při roztržení musí překročit 85 % minimálního tlaku při roztržení pláště.

Zkouška ohněm

Zásobník do palivových článků naplněný do svého jmenovitého vnitřního objemu vodíkem musí být podroben zkoušce vložením do ohně. Konstrukční typ zásobníku, který smí zahrnovat jako nedílnou součást pojistné odvětrávací zařízení, je považován za vyhovující při zkoušce ohněm, jestliže:

- (a) vnitřní tlak poklesne na nulový přetlak bez prasknutí zásobníku; nebo
- (b) zásobník odolá ohni po dobu nejméně 20 minut bez prasknutí.

Vodíková cyklační zkouška

Tato zkouška je určena k tomu, aby se zajistilo, že během používání zásobníku do palivových článků nebudou překročeny meze výpočtového napětí zásobníku.

Zásobník do palivových článků musí být podroben tlakovým cyklům od nejvýše 5 % jmenovité kapacity vodíku do nejméně 95 % jmenovité kapacity vodíku a zpět k nejvýše 5 % jmenovité kapacity vodíku. Pro plnění musí být použit jmenovitý plnicí tlak a teploty musí být udržovány v rozmezí provozních teplot. Musí být provedeno nejméně 100 tlakových cyklů.

Po cyklační zkoušce musí být zásobník do palivových článků naplněn a musí být změřen objem vody vytlačené zásobníkem. Konstrukční typ zásobníku se považuje za úspěšně prošlý vodíkovou cyklační zkouškou, jestliže objem vody vytlačené cyklovaným zásobníkem nepřevyšuje objem vody vytlačené necyklovaným zásobníkem naplněným do 95 % jmenovité kapacity a natlakovaným do 75 % minimálního tlaku při roztržení pláště.

Zkouška těsnosti ve výrobě

Každý zásobník do palivových článků musí být podroben kontrolní zkoušce těsnosti při 15 °C ± 5 °C za natlakování na jeho jmenovitý plnicí tlak. Nesmí dojít k žádnému úniku, který se zjišťuje za použití roztoku mýdlových bublin nebo jinými rovnocennými prostředky na všech možných místech netěsnosti.

Každý zásobník do palivových článků musí být trvale označen následujícími údaji:

- (a) jmenovitým plnicím tlakem v MPa;
- (b) sériovým číslem výrobce zásobníků do palivových článků nebo unikátním identifikačním číslem; a
- (c) datem ukončení použitelnosti založeném na maximální provozní životnosti (rok ve čtyřech číslicích; měsíc ve dvou číslicích).

- 340 Chemické soupravy, soupravy první pomoci a soupravy polyesterové pryskyřice obsahující nebezpečné věci ve vnitřních obalech, které nepřekračují množstevní limity pro vyňatá množství platné pro jednotlivé látky, jak je to udáno ve sloupci (7b) tabulky A kapitoly 3.2, smějí být přepravovány podle kapitoly 3.5. Látky třídy 5.2, i když nejsou jednotlivě dovoleny jako vyňatá množství ve sloupci (7b) tabulky A kapitoly 3.2, jsou dovoleny v takových soupravách a je jim přiřazen kód E2 (viz 3.5.1.2).
- 341 (Vyhrazeno)
- 342 Vnitřní nádoby ze skla (jako jsou ampule nebo kapsle) určené jen pro použití ve sterilizačních zařízeních, pokud obsahují méně než 30 ml ethylenoxidu na vnitřní obal s nejvýše 300 ml na vnější obal, smějí být přepravovány podle ustanovení v kapitole 3.5, bez ohledu na údaj „E0“ ve sloupci (7b) tabulky A kapitoly 3.2, za podmínky, že:
- (a) po naplnění byla každá vnitřní nádoba ze skla podrobena zkoušce těsnosti v lázni s horkou vodou při teplotě a na dobu, které jsou dostatečné k tomu, aby se zajistilo dosažení vnitřního tlaku rovnajícího se tenzi par ethylenoxidu při 55 °C. Každá vnitřní nádoba ze skla vykazující stopy netěsnosti, deformace nebo jiného poškození při této zkoušce nesmí být přepravována podle tohoto zvláštního ustanovení;
 - (b) kromě obalu vyžadovaného podle 3.5.2 je každá vnitřní nádoba ze skla vložena do zataveného pytle z plastu snášlivého s ethylenoxidem a schopného zadržet obsah v případě rozbití nebo netěsnosti vnitřní nádoby ze skla; a
 - (c) každá vnitřní nádoba ze skla je chráněna prostředky proti propíchnutí pytle z plastu (např. pouzdry nebo vycpávkovým materiálem) v případě poškození obalu (např. promáčknutím).
- 343 Tato položka platí pro surovou ropu obsahující sirovodík v dostatečné koncentraci, takže páry uvolněné ze surové ropy mohou představovat nebezpečí při vdechování. Přiřazená obalová skupina se určí podle nebezpečí hořlavosti a nebezpečí při vdechování podle stupně představovaného nebezpečí.
- 344 Ustanovení uvedená v 6.2.6 musí být dodržena.
- 345 Tento plyn obsažený v otevřených kryogenních nádobách o vnitřním objemu nejvýše 1 litr vyrobených s dvojitými stěnami ze skla, přičemž prostor mezi vnitřní a vnější stěnou je zbaven vzduchu (vakuová izolace), nepodléhá ustanovením ADR, pokud je každá nádoba přepravována ve vnějším obalu s vhodným fixačním nebo absorpčním materiálem, aby byla chráněna před poškozením při nárazu.
- 346 Otevřené kryogenní nádoby odpovídající požadavkům pokynu pro balení P203 pododdílu 4.1.4.1 a neobsahující žádné nebezpečné věci mimo UN 1977 dusík, hluboce zchlazený, kapalný, který je plně absorbován v porézním materiálu, nepodléhají žádným jiným ustanovením ADR.
- 347 Tato položka se použije pouze tehdy, jestliže výsledky série zkoušek 6 (d) části I Příručky zkoušek a kritérií prokázaly, že jakékoli nebezpečné účinky vyvolané činností jsou omezeny na vnitřek kusu.
- 348 Baterie vyrobené po 31. prosinci 2011 musí mít na vnější skříni vyznačenu jmenovitou zatížitelnost ve watthodinách.
- 349 Směsi chlornanu s amonnou solí nejsou připuštěny k přepravě. UN 1791 chlornan, roztok je látkou třídy 8.

- 350 Bromičnan amonný a jeho vodné roztoky a směsi bromičnanu s amonnou solí nejsou připuštěny k přepravě.
- 351 Chlorečnan amonný a jeho vodné roztoky a směsi chlorečnanu s amonnou solí nejsou připuštěny k přepravě.
- 352 Chloritan amonný a jeho vodné roztoky a směsi chloritanu s amonnou solí nejsou připuštěny k přepravě.
- 353 Manganistan amonný a jeho vodné roztoky a směsi manganistanu s amonnou solí nejsou připuštěny k přepravě.
- 354 Tato látka je toxická při vdechování.
- 355 Kyslíkové láhve pro použití v nouzových situacích přepravované pod touto položkou smějí zahrnovat zabudované spouštěcí náložky (náložky pro technické účely podtřídy 1.4, skupiny snášlivosti C nebo S) beze změny klasifikace ve třídě 2, pokud celkové množství deflagrujících (hnacích) výbušných látek nepřekročí 3,2 g na kyslíkovou láhev. Láhve se zabudovanými spouštěcími náložkami připravené k přepravě musí mít účinné prostředky k zamezení nechtěné aktivace.
- 356 Zásobníkové systémy s hydridem kovu určené k zabudování do vozidel, železničních vozů, plavidel nebo letadel musí být schváleny příslušným orgánem země výroby¹ před přijetím k přepravě. Přepravní doklad musí obsahovat zápis, že kus byl schválen příslušným orgánem země výroby¹, nebo každou zásilku musí doprovázet kopie schválení příslušného orgánu země výroby¹.
- 357 Surová ropa obsahující sirovodík v dostatečné koncentraci, takže páry uvolněné ze surové ropy mohou představovat nebezpečí při vdechování, musí být přepravována pod položkou UN 3494 ROPA SUROVÁ, KYSELÁ, HOŘLAVÁ, TOXICKÁ.
- 358 Nitroglycerin, roztok v alkoholu, s více než 1 %, ale nejvýše 5 % nitroglycerinu, smí být zařazen do třídy 3 a přiřazen k UN číslu 3064, pokud jsou dodrženy všechny požadavky pokynu pro balení P300 v 4.1.4.1.
- 359 Nitroglycerin, roztok v alkoholu, s více než 1 %, ale nejvýše 5 % nitroglycerinu, musí být zařazen do třídy 1 a přiřazen k UN číslu 0144, pokud nejsou dodrženy všechny požadavky pokynu pro balení P300 v 4.1.4.1.
- 360 Vozidla, která jsou poháněna jen bateriemi s kovem lithia nebo bateriemi s ionty lithia, musí být zařazena pod položku UN 3171 vozidlo na akumulátorový pohon.
- 361 Tato položka platí pro elektrické dvouvrstvé kondenzátory s kapacitou akumulace energie větší než 0,3 Wh. Kondenzátory s kapacitou akumulace energie 0,3 Wh nebo menší nepodléhají ADR. Kapacitou akumulace energie se rozumí energie zadržovaná kondenzátorem, jak je vypočtena použitím jmenovitého elektrického napětí a kapacitance. Všechny kondenzátory, pro něž tato položka platí, včetně kondenzátorů obsahujících elektrolyt, který nesplňuje klasifikační kritéria žádné třídy nebezpečných věcí, musí splňovat následující podmínky:
- (a) Kondenzátory, které nejsou zabudovány v zařízení, musí být přepravovány v nenabitém stavu. Kondenzátory, které jsou zabudovány v zařízení, musí být přepravovány buď v nenabitém stavu, nebo musí být chráněny proti zkratu;
 - (b) Každý kondenzátor musí být chráněn proti potenciálnímu nebezpečí zkratu při přepravě takto:
 - (i) Je-li kapacita akumulace energie kondenzátoru nejvýše 10 Wh, nebo je-li kapacita akumulace energie každého kondenzátoru v modulu nejvýše 10 Wh, musí být kondenzátor nebo modul chráněn proti zkratu nebo být opatřen kovovým páskem spojujícím svorky; a

¹ Není-li země výroby smluvní stranou ADR, musí být schválení uznáno příslušným orgánem smluvní strany ADR

- (ii) Je-li kapacita akumulace energie kondenzátoru nebo kondenzátoru v modulu větší než 10 Wh, musí být kondenzátor nebo modul opatřen kovovým páskem spojujícím svorky;
- (c) Kondenzátory obsahující nebezpečné věci musí být konstruovány tak, aby odolaly rozdílu tlaků 95 kPa;
- (d) Kondenzátory musí být konstruovány a vyrobeny tak, aby mohl být bezpečně snížen tlak, který může narůst během jejich používání, pomocí větracího otvoru nebo slabého místa v plášti kondenzátoru. Jakákoli kapalina, která se uvolní při větrání, musí být zadržena obalem nebo zařízením, v němž je kondenzátor zabudován; a
- (e) Na kondenzátorech musí být vyznačena jejich kapacita akumulace energie ve Wh.

Kondenzátory obsahující elektrolyt, který nesplňuje klasifikační kritéria žádné třídy nebezpečných věcí, i když jsou zabudovány v zařízení, nepodléhají jiným ustanovením ADR.

Kondenzátory obsahující elektrolyt, který splňuje klasifikační kritéria kterékoli třídy nebezpečných věcí, s kapacitou akumulace energie 10 Wh nebo méně, nepodléhají jiným ustanovením ADR, pokud jsou schopny v nezabaleném stavu odolat při zkoušce volným pádem z výšky 1,2 metru na pevný povrch bez ztráty obsahu.

Kondenzátory obsahující elektrolyt, splňující klasifikační kritéria kterékoli třídy nebezpečných věcí, které nejsou zabudovány v zařízení a s kapacitou akumulace energie větší než 10 Wh, podléhají ustanovením ADR.

Kondenzátory zabudované v zařízení a obsahující elektrolyt, který splňuje klasifikační kritéria kterékoli třídy nebezpečných věcí, nepodléhají jiným ustanovením ADR, pokud je zařízení zabaleno v pevném vnějším obalu vyrobeném z vhodného materiálu a přiměřené pevnosti a konstrukce ve vztahu k zamýšlenému použití a takovým způsobem, aby se zamezilo náhodnému uvedení kondenzátorů do činnosti během přepravy. Velké robustní zařízení obsahující kondenzátory smí být podáno k přepravě nezabalené nebo na paletách, je-li kondenzátorům poskytována rovnocenná ochrana zařízením, v němž jsou obsaženy.

POZNÁMKA: Kondenzátory, které svou konstrukcí udržují elektrické napětí na svorkách (např. asymetrické kondenzátory), nepatří pod tuto položku.

362

(Vyhrazeno)

363

- (a) Tato položka platí pro motory nebo stroje s vnitřním spalováním, které jsou poháněné palivy klasifikovanými jako nebezpečné věci nebo pro motory a stroje obsahující palivové články (např. spalovací motory, generátory, kompresory, turbíny, topné jednotky atd.) s výjimkou zařízení vozidel přiřazených k UN 3166 a zmíněných ve zvláštním ustanovení 666.

POZNÁMKA: Tato položka se nevztahuje na zařízení uvedená v 1.1.3.2 (a), (d) a (e), 1.1.3.3 a 1.1.3.7.

- (b) Motory nebo stroje zbavené kapalných nebo plyných paliv a které neobsahují jiné nebezpečné věci nepodléhají ustanovením ADR.

POZNÁMKA 1: Motor nebo stroj se považuje za zbavený kapalného paliva, pokud byla nádrž na kapalné palivo vypuštěna a motor nebo stroj nemůže v důsledku nedostatku paliva pracovat. Součásti motoru nebo stroje, jako jsou palivová potrubí, palivové filtry a trysky, nemusí být vyčištěny, vymyty nebo propláchnuty, aby byly považovány za zbavené kapalných paliv. Kromě toho nemusí být nádrž na kapalné palivo vyčištěna ani vypláchnuta.

POZNÁMKA 2: Motor nebo stroj se považuje za zbavený plyných paliv, pokud byly plynové palivové nádrže zbaveny kapaliny (pro zkapalněné plyny), tlak v nádržích nepřekračuje 2 bary a uzavírací ventil paliva nebo bezpečnostní ventil je uzavřen a zajištěn.

- (c) Motory a stroje obsahující paliva splňující klasifikační kritéria třídy 3 musí být vhodně přiřazeny pod některou z následujících položek: UN 3528 MOTOR, VNITŘNÍ SPALOVÁNÍ, POHÁNĚNÝ HOŘLAVOU KAPALINOU nebo UN 3528 MOTOR, PALIVOVÝ ČLÁNEK, POHÁNĚNÝ HOŘLAVOU KAPALINOU nebo UN 3528 STROJ, VNITŘNÍ SPALOVÁNÍ,

POHÁNĚNÝ HOŘLAVOU KAPALINOU nebo UN 3528 STROJ, PALIVOVÝ ČLÁNEK, POHÁNĚNÝ HOŘLAVOU KAPALINOU.

- (d) Motory a stroje obsahující paliva splňující klasifikační kritéria pro hořlavé plyny třídy 2 musí být vhodně přiřazeny pod některou z následujících položek: UN 3529 MOTOR, VNITŘNÍ SPALOVÁNÍ, POHÁNĚNÝ HOŘLAVÝM PLYNEM nebo UN 3529 MOTOR, PALIVOVÝ ČLÁNEK, POHÁNĚNÝ HOŘLAVÝM PLYNEM nebo UN 3529 STROJ, VNITŘNÍ SPALOVÁNÍ, POHÁNĚNÝ HOŘLAVÝM PLYNEM nebo UN 3529 STROJ, PALIVOVÝ ČLÁNEK, POHÁNĚNÝ HOŘLAVÝM PLYNEM.

Motory a stroje poháněné jak hořlavým plynem, tak i hořlavou kapalinou musí být přiřazeny k příslušné položce UN 3529.

- (e) Motory a stroje obsahující kapalná paliva splňující klasifikační kritéria uvedená v 2.2.9.1.10 pro látky ohrožující životní prostředí a nesplňující klasifikační kritéria žádné jiné třídy musí být vhodně přiřazeny pod některou z následujících položek: UN 3530 MOTOR, VNITŘNÍ SPALOVÁNÍ nebo UN 3530 STROJ, VNITŘNÍ SPALOVÁNÍ.

- (f) Motory nebo stroje smějí obsahovat jiné nebezpečné věci než paliva (např. akumulátory, hasicí přístroje, zásobníky stlačeného plynu nebo pojistná zařízení) potřebné pro jejich fungování nebo bezpečný provoz, aniž by podléhaly jakýmkoli jiným dodatečným požadavkům na tyto jiné nebezpečné věci, pokud není v ADR stanoveno jinak. Avšak lithiové baterie musí splňovat požadavky uvedené v 2.2.9.1.7, pokud není stanoveno jinak ve zvláštním ustanovení 667.

- (g) Motory nebo stroje nepodléhají žádným jiným ustanovením ADR, pokud splňují následující podmínky:

(i) Motor nebo stroj, včetně příslušenství obsahujících nebezpečné věci, musí splňovat konstrukční požadavky stanovené příslušným orgánem země výroby²,

(ii) Všechny ventily nebo otvory (např. odvětrávací zařízení) musí být během přepravy uzavřeny;

(iii) Motory nebo stroje musí být orientovány tak, aby se zamezilo nechtěnému úniku nebezpečných věcí, a musí být zajištěny prostředky schopnými zabránit motorům nebo strojům v jakékoli pohybu během přepravy, který by mohl změnit jejich orientaci nebo způsobit jejich poškození;

(iv) Pro UN 3528 a UN 3530:

Pokud motor nebo stroj obsahuje více než 60 litrů kapalného paliva a má kapacitu více než 450 litrů, nejvýše však 3000 litrů, musí být označen na dvou protilehlých stranách podle 5.2.2.

Pokud motor nebo stroj obsahuje více než 60 litrů kapalného paliva a má kapacitu více než 3000 litrů, musí být označen na dvou protilehlých stranách velkými bezpečnostními značkami. Velké bezpečnostní značky musí odpovídat bezpečnostním značkám vyžadovaným ve sloupci (5) tabulky A kapitoly 3.2 a musí být ve shodě se specifikacemi uvedenými v 5.3.1.7. Velké bezpečnostní značky musí být vyvedeny na podkladu v kontrastní barvě, nebo musí být orámovány vytečkovanou nebo plnou čarou.

(v) Pro UN 3529:

Pokud má palivová nádrž motoru nebo stroje hydraulický vnitřní objem větší než 450 litrů, nejvýše však 1000 litrů, musí být označen na dvou protilehlých stranách podle 5.2.2.

² Například dodržení příslušných ustanovení směrnice 2006/42/ES Evropského parlamentu a Rady ze 17. května 2006 o strojích a pozměňující směrnici 95/16/ES (Úřední věstník Evropské unie č. L 157z 9.června 2006, str. 0024-0086).

Pokud má palivová nádrž motoru nebo stroje hydraulický vnitřní objem větší než 1000 litrů, musí být označen na dvou protilehlých stranách velkými bezpečnostními značkami. Velké bezpečnostní značky musí odpovídat bezpečnostním značkám vyžadovaným ve sloupci (5) tabulky A kapitoly 3.2 a musí být ve shodě se specifikacemi uvedenými v 5.3.1.7. Velké bezpečnostní značky musí být vyvedeny na podkladu v kontrastní barvě, nebo musí být orámovány vytečkovanou nebo plnou čarou.

- (vi) Přepravní doklad podle 5.4.1 se vyžaduje jen tehdy, jestliže motor nebo stroj obsahuje více než 1000 litrů kapalného paliva pro UN 3528 a UN 3530, nebo má-li palivová nádrž hydraulický vnitřní objem větší než 1000 litrů pro UN 3529.

Tento přepravní doklad musí obsahovat následující dodatečný zápis: „Přeprava podle zvláštního ustanovení 363“.

364 Tento předmět smí být přepravován podle ustanovení kapitoly 3.4, jestliže je kus ve stavu, jak je podáván k přepravě, schopen vyhovět při zkoušce podle Série zkoušek 6(d), části I Příručky zkoušek a kritérií, jak je stanoveno příslušným orgánem.

365 K vyrobeným nástrojům a předmětům obsahujícím rtuť viz UN číslo 3506.

366 Vyrobené nástroje a předměty obsahující nejvýše 1 kg rtuti nepodléhají ADR.

367 Pro účely dokumentace:

Oficiální pojmenování pro přepravu „Látka pomocná k výrobě barev“ smí být použito pro zásilky kusů obsahujících „Barvu“ a „Látku pomocnou k výrobě barev“ v tomtéž kusu;

Oficiální pojmenování pro přepravu „Látka pomocná k výrobě barev, žíravá, hořlavá“ smí být použito pro zásilky kusů obsahujících „Barvu, žíravou, hořlavou“ a „Látku pomocnou k výrobě barev, žíravou, hořlavou“ v tomtéž kusu;

Oficiální pojmenování pro přepravu „Látka pomocná k výrobě barev, hořlavá, žíravá“ smí být použito pro zásilky kusů obsahujících „Barvu, hořlavou, žíravou“ a „Látku pomocnou k výrobě barev, hořlavou, žíravou“ v tomtéž kusu; a

Oficiální pojmenování pro přepravu „Látka pomocná k výrobě tiskařských barev“ smí být použito pro zásilky kusů obsahujících „Barvu tiskařskou“ a „Látku pomocnou k výrobě tiskařských barev“ v tomtéž kusu.

368 V případě hexafluoridu uranu, neštěpného nebo štěpného vyjmutého, se látka zařadí pod UN číslo 3507 nebo UN číslo 2978.

369 Podle odstavce 2.1.3.5.3 (a) je tato radioaktivní látka ve vyjmutém kusu, mající toxické a žíravé vlastnosti, zařazena do třídy 6.1 s vedlejšími nebezpečími radioaktivity a žíravosti.

Hexafluorid uranu smí být zařazen pod tuto položku, jen pokud jsou splněny podmínky uvedené v 2.2.7.2.4.1.2, 2.2.7.2.4.1.5, 2.2.7.2.4.5.2 a pro vyjmuté štěpné látky v 2.2.7.2.3.5.

Kromě ustanovení platných pro přepravu látek třídy 6.1 s vedlejším nebezpečím žíravosti platí ustanovení uvedená v 5.1.3.2, 5.1.5.2.2, 5.1.5.4.1 (b), 7.5.11 CV33 (3.1), (5.1) až (5.4) a (6).

Nevyžaduje se umístění žádné bezpečnostní značky pro třídu 7.

370 Tato položka se vztahuje na:

- dusičnan amonný s více než 0,2 % hořlavých látek, včetně jakékoli organické látky počítané jako uhlík, s vyloučením jakékoli přidané látky; a
- dusičnan amonný s nejvýše 0,2 % hořlavých látek, včetně jakékoli organické látky počítané jako uhlík, s vyloučením jakékoli přidané látky, který dává pozitivní výsledek, jestliže byl

odzkoušen podle série zkoušek 2 (viz Příručku zkoušek a kritérií, část I). Viz též UN číslo 1942.

- 371
- (1) Tato položka se vztahuje také na předměty obsahující malé tlakové nádoby s vypouštěcím ventilem. Takové předměty musí splňovat následující požadavky:
- (a) Hydraulický vnitřní objem tlakové nádoby nesmí překročit 0,5 litru a provozní tlak nesmí překročit 25 barů při 15 °C;
 - (b) Minimální tlak při roztržení tlakové nádoby musí být roven nejméně čtyřnásobku tlaku plynu při 15 °C;
 - (c) Každý předmět musí být vyroben takovým způsobem, aby bylo vyloučeno neúmyslné vznícení nebo spuštění za normálních podmínek manipulace, balení, přepravy a použití. Toto může být splněno dodatečným uzamykacím zařízením spojeným s aktivátorem;
 - (d) Každý předmět musí být vyroben takovým způsobem, aby se předešlo nebezpečným rozletům tlakové nádoby nebo částí tlakové nádoby;
 - (e) Každá tlaková nádoba musí být vyrobena z materiálu, který se při jejím prasknutí nebude tříštit;
 - (f) Konstrukční typ předmětu musí být podroben zkoušce v ohni. Pro tuto zkoušku se použijí ustanovení odstavců 16.6.1.2, kromě písmene g, 16.6.1.3.1 až 16.6.1.3.6, 16.6.1.3.7 (b) a 16.6.1.3.8 Příručky zkoušek a kritérií. Musí být prokázáno, že předmět uvolňuje svůj tlak pomocí těsnění degradujícího působením ohně nebo pomocí jiného zařízení pro vyrovnávání tlaku takovým způsobem, že se tlaková nádoba neroztříští a že předmět nebo fragmenty předmětu neodletí dále než 10 metrů;
 - (g) Konstrukční typ předmětu musí být podroben následující zkoušce. Použije se stimulační mechanismus k iniciaci jednoho předmětu ve středu obalu. Nesmí dojít k nebezpečným účinkům vně kusu, jako je roztržení kusu, průnik kovových fragmentů nebo vlastní nádoby obalem.
- (2) Výrobce musí pořádit technickou dokumentaci konstrukčního typu, výroby, jakož i zkoušek a jejich výsledků. Výrobce musí použít postupy k zajištění toho, aby předměty v sériové výrobě byly vyráběny v dobré kvalitě, podle konstrukčního typu a byly schopny splnit požadavky uvedené v (1). Výrobce musí na požádání poskytnout takové informace příslušnému orgánu.

372 Tato položka platí pro asymetrické kondenzátory s kapacitou akumulace energie větší než 0,3 Wh. Kondenzátory s kapacitou akumulace energie 0,3 Wh nebo nižší nepodléhají ADR.

Kapacitou akumulace energie se rozumí energie zadržena kondenzátorem, jak je vypočtena podle následující rovnice:

$$= \frac{1}{2} (U_R - U_L) \times \frac{1}{3600}$$

za použití jmenovité kapacitance (C_N), jmenovitého napětí (U_R) a jmenovité dolní meze napětí (U_L).

Všechny asymetrické kondenzátory, pro něž tato položka platí, musí splňovat následující podmínky:

- (a) Kondenzátory nebo moduly musí být chráněny proti zkratu;
- (b) Kondenzátory musí být konstruovány a vyrobeny tak, aby mohl být bezpečně snížen tlak, který může narůst během jejich používání, pomocí větracího otvoru nebo slabého místa v plášti kondenzátoru. Jakákoli kapalina, která se uvolní při větrání, musí být zadržena obalem nebo zařízením, v němž je kondenzátor zabudován;
- (c) Na kondenzátorech musí být vyznačena jejich kapacita akumulace energie ve Wh; a

- (d) Kondenzátory obsahující elektrolyt splňující klasifikační kritéria kterékoli třídy nebezpečných věcí musí být konstruovány tak, aby odolaly rozdílu tlaků 95 kPa;

Kondenzátory obsahující elektrolyt, který nesplňuje klasifikační kritéria žádné třídy nebezpečných věcí, i když jsou v sestavě modulu anebo jsou zabudovány v zařízení, nepodléhají jiným ustanovením ADR.

Kondenzátory obsahující elektrolyt, který splňuje klasifikační kritéria kterékoli třídy nebezpečných věcí, s kapacitou akumulace energie 20 Wh nebo méně, i když jsou v sestavě modulu, nepodléhají jiným ustanovením ADR, pokud jsou kondenzátory schopny v nezabaleném stavu odolat při zkoušce volným pádem z výšky 1,2 metru na pevný povrch bez ztráty obsahu.

Kondenzátory obsahující elektrolyt, splňující klasifikační kritéria kterékoli třídy nebezpečných věcí, které nejsou zabudovány v zařízení a s kapacitou akumulace energie větší než 20 Wh, podléhají ustanovením ADR.

Kondenzátory zabudované v zařízení a obsahující elektrolyt, který splňuje klasifikační kritéria kterékoli třídy nebezpečných věcí, nepodléhají jiným ustanovením ADR, pokud je zařízení zabaleno v pevném vnějším obalu vyrobeném z vhodného materiálu a přiměřené pevnosti a konstrukce ve vztahu k zamýšlenému použití a takovým způsobem, aby se zamezilo náhodnému uvedení kondenzátorů do činnosti během přepravy. Velké robustní zařízení obsahující kondenzátory smí být podáno k přepravě nezabalené nebo na paletách, je-li kondenzátorům poskytována rovnocenná ochrana zařízením, v němž jsou obsaženy.

POZNÁMKA: *Bez ohledu na ustanovení tohoto zvláštního ustanovení musí být nikel-uhlíkové asymetrické kondenzátory obsahující alkalické elektrolyty třídy 8 přepravovány jako UN 2795 AKUMULÁTORY (BATERIE), NAPLNĚNÉ ALKALICKÝM KAPALNÝM ELEKTROLYTEM, elektrická akumulace.*

373

Detektory neutronového záření obsahující nestlačený plyn fluorid boritý smějí být přepravovány pod touto položkou, pokud jsou splněny následující podmínky:

- (a) Každý detektor neutronového záření musí splňovat následující podmínky:
- (i) Tlak v každém detektoru nesmí překročit 105 kPa (absolutní tlak) při 20 °C;
 - (ii) Množství plynu nesmí překročit 13 g na detektor;
 - (iii) Každý detektor musí být vyroben v registrovaném programu zajištění kvality;

POZNÁMKA: *ISO 9001 smí být použita k tomuto účelu.*

- (iv) Každý detektor neutronového záření musí být svařované kovové konstrukce s přechodovými konektory připojenými keramicko-kovovým pájením natvrdo. Tyto detektory musí mít minimální tlak při prasknutí 1800 kPa, jak je prokázáno při kvalifikační zkoušce konstrukčního typu, a
 - (v) Každý detektor musí být před naplněním odzkoušen na 1×10^{-10} cm³/s normy těsnosti.
- (b) Detektory neutronového záření přepravované jako samostatné komponenty musí být přepravovány následujícím způsobem:
- (i) Detektory musí být zabaleny do těsně uzavřených vložek z plastu sloužících jako meziobal, s dostatečným množstvím absorpčního nebo adsorpčního materiálu, aby absorboval nebo adsorboval celý plynný obsah;
 - (ii) Musí být zabaleny do pevného vnějšího obalu. Zkompletovaný kus musí být schopen odolat při zkoušce volným pádem z výšky 1,8 m bez jakéhokoli úniku plynného obsahu z detektorů;
 - (iii) Celkové množství plynu ze všech detektorů na vnější obal nesmí překročit 52 g.

- (c) Zkompletované systémy měření neutronového záření obsahující detektory splňující podmínky odstavce (a) musí být přepravovány následujícím způsobem.
- (i) Detektory musí být uloženy v pevném těsně uzavřeném vnějším pouzdru;
 - (ii) Pouzdro musí obsahovat dostatečné množství absorpčního materiálu, aby absorboval celý plynný obsah;
 - (iii) Zkompletované systémy musí být zabaleny do pevných vnějších obalů schopných odolat při zkoušce volným pádem z výšky 1,8 m bez úniku obsahu, pokud vnější pouzdro systému neposkytuje rovnocennou ochranu.

Pokyn pro balení P200 v 4.1.4.1 se nepoužije.

Převážní doklad musí obsahovat tento zápis: „Doprava podle zvláštního ustanovení 373.“

Detektory neutronového záření obsahující nejvýše 1 g fluoridu boritého, včetně těch, které mají těsnění z pájeného skla, nepodléhají ustanovením ADR, pokud splňují požadavky uvedené v odstavci (a) a jsou zabaleny podle odstavce (b). Systémy měření záření obsahující takové detektory nepodléhají ustanovením ADR, pokud jsou zabaleny podle odstavce (c).

374 (Vyhrazeno)

375 Tyto látky, pokud jsou přepravovány v samostatných nebo skupinových obalech obsahujících čisté množství na samostatný nebo vnitřní obal nejvýše 5 litrů pro kapaliny nebo mající čistou (netto) hmotnost na samostatný nebo vnitřní obal nejvýše 5 kg pro tuhé látky, nepodléhají žádným jiným ustanovením ADR, za podmínky, že obaly splňují všeobecná ustanovení uvedená v 4.1.1.1, 4.1.1.2 a 4.1.1.4 až 4.1.1.8.

376 Lithium-iontové články nebo baterie a lithiové kovové články nebo baterie, které jsou identifikovány jako poškozené nebo vadné tak, že neodpovídají typu odzkoušenému podle příslušných ustanovení Příručky zkoušek a kritérií, musí vyhovovat požadavkům tohoto zvláštního ustanovení.

Pro účely tohoto zvláštního ustanovení tyto články nebo baterie smějí zahrnovat, avšak nejsou omezeny jen na:

- články nebo baterie identifikované jako vadné z bezpečnostních důvodů;
- články nebo baterie, které vykazují známky úniku kapaliny nebo plynu;
- články nebo baterie, které nemohou být diagnostikovány před přepravou; nebo
- články nebo baterie, které utrpěly fyzické nebo mechanické poškození.

POZNÁMKA: Při posuzování, zda je baterie poškozená nebo vadná, je nutno vzít v úvahu druh baterie a její předchozí používání a popřípadě nevhodné používání.

Články a baterie musí být přepravovány podle ustanovení vztahujících se na UN čísla 3090, 3091, 3480 a 3481, kromě zvláštního ustanovení 230, a jak je jinak stanoveno v tomto zvláštním ustanovení.

Kusy musí být vhodně označeny jedním z nápisů „POŠKOZENÉ/VADNÉ LITHIUM-IONTOVÉ BATERIE“ nebo „POŠKOZENÉ/VADNÉ LITHIOVÉ KOVOVÉ BATERIE“.

Články a baterie musí být baleny podle pokynu pro balení P908 v 4.1.4.1 nebo LP904 v 4.1.4.3, jak je to vhodné.

Články a baterie náchylné k rychlé demontáži, nebezpečné reakci, vzniku plamene nebo nebezpečnému vyvíjení tepla nebo nebezpečnému uvolňování toxických, žíravých nebo hořlavých plynů nebo par za normálních podmínek přepravy nesmějí být přepravovány, vyjma za podmínek schválených příslušným orgánem kterékoli smluvní strany ADR, který smí také uznat schválení udělené příslušným orgánem země, která není smluvní stranou ADR, za podmínky, že toto schválení

bylo uděleno v souladu s postupy platnými podle RID, ADR, ADN, IMDG Code nebo Technických pokynů ICAO. V tomto případě jsou články a baterie přiřazeny k přepravní kategorii 0.

- 377 Lithium-iontové a lithiové kovové články a baterie a zařízení obsahující takové články a baterie přepravované k likvidaci nebo recyklaci, buď balené spolu s nelithiovými bateriemi, nebo bez nich, smějí být baleny podle pokynu pro balení P909 v 4.1.4.1.

Tyto články a baterie nepodléhají požadavkům uvedeným v 2.2.9.1.7 (a) až (e).

Kusy musí být označeny nápisem „LITHIOVĚ BATERIE K LIKVIDACI“ nebo „LITHIOVĚ BATERIE K RECYKLACI“.

Identifikované poškozené nebo vadné baterie musí být přepravovány podle zvláštního ustanovení 376 a baleny podle pokynu pro balení P908 v 4.1.4.1 nebo LP904 v 4.1.4.3, jak je to vhodné.

- 378 Detektory záření obsahující tento plyn v tlakových nádobách na jedno použití, které nesplňují požadavky kapitoly 6.2 a pokynu pro balení P200 pododdílu 4.1.4.1, smějí být přepravovány pod touto položkou, pokud:

- (a) provozní tlak v každé nádobě nepřekročí 50 barů;
- (b) vnitřní objem nádoby nepřekročí 12 litrů;
- (c) každá nádoba má minimální tlak při roztržení roven nejméně trojnásobku provozního tlaku, pokud je nádoba opatřena zařízením pro vyrovnávání tlaku, a nejméně čtyřnásobku provozního tlaku, pokud je nádoba bez zařízení pro vyrovnávání tlaku;
- (d) každá nádoba je vyrobena z materiálu, který se při jejím roztržení neroztříští;
- (e) každý detektor je vyroben v registrovaném programu zajištění kvality;

POZNÁMKA: ISO 9001 smí být použita k tomuto účelu.

- (f) detektory jsou přepravovány v pevných vnějších obalech. Zkompleťovaný kus musí být schopen odolat při zkoušce volným pádem z výšky 1,2 m bez poškození detektoru nebo prasknutí vnějšího obalu. Zařízení, které obsahuje detektor, musí být zabaleno do pevného vnějšího obalu, pokud toto samotné zařízení neposkytuje detektoru rovnocennou ochranu; a

- (g) přepravní doklad obsahuje tento zápis: „Doprava podle zvláštního ustanovení 378“.

Detektory záření, včetně detektorů obsažených v systémech měření záření, nepodléhají žádným jiným ustanovením ADR, pokud detektory splňují požadavky uvedené v odstavcích (a) až (f) výše a vnitřní objem nádoby detektoru nepřekračuje 50 ml.

- 379 Bezvodý amoniak (čpavek) adsorbovaný nebo absorbovaný v tuhé látce, obsažený v dávkovacích systémech amoniaku nebo nádobách určených k tomu, aby tvořily součást takových systémů, nepodléhají jiným ustanovením ADR, pokud jsou dodrženy následující podmínky:

- (a) Adsorpce nebo absorpce vykazuje tyto vlastnosti:
 - (i) Tlak při teplotě 20 °C v nádobě je nižší než 0,6 barů;
 - (ii) Tlak při teplotě 35 °C v nádobě je nižší než 1 bar;
 - (iii) Tlak při teplotě 85 °C v nádobě je nižší než 12 barů;
- (b) Adsorpční nebo absorpční materiál nesmí mít nebezpečné vlastnosti uvedené ve třídách 1 až 8;
- (c) Nádoba obsahuje nejvýše 10 kg amoniaku;

- (d) Nádoby obsahující adsorbovaný nebo absorbovaný amoniak musí splňovat následující podmínky:
- (i) Nádoby musí být vyrobeny z materiálu snášlivého s amoniakem, jak je uvedeno v normě ISO 11114-1:2012;
 - (ii) Nádoby a jejich uzávěry musí být hermeticky uzavřeny a musí být schopné zadržet vyvíjený amoniak;
 - (iii) Každá nádoba musí být schopna odolat tlaku vyvinutému při 85 °C s objemovou roztažností nejvýše 0,1 %;
 - (iv) Každá nádoba musí být vybavena prostředkem, který dovolí vypuštění plynu, jakmile tlak překročí 15 barů, bez prudkého roztržení, výbuchu nebo rozletu;
 - (v) Každá nádoba musí být schopna odolat tlaku 20 barů bez úniku obsahu, je-li zařízení pro vyrovnávání tlaku deaktivováno.

Jsou-li nádoby přepravovány v dávkovači amoniaku, musí být spojeny s dávkovačem takovým způsobem, aby bylo zaručeno, že tento celek má stejnou pevnost, jako jednotlivá nádoba.

Vlastnosti mechanické pevnosti zmíněné v tomto zvláštním ustanovení musí být vyzkoušeny za použití prototypu nádoby a/nebo dávkovače naplněné(ho) do jmenovitého vnitřního objemu zvyšováním teploty až do dosažení uvedených tlaků.

Výsledky zkoušky musí být zdokumentovány, musí být dohledatelné a musí být na požádání sděleny příslušným orgánům.

380 (Vyhrazeno)

381 (Vyhrazeno)

382 Polymerní kuličky mohou být vyrobeny z polystyrénu, polymethylmethakrylátu nebo jiného polymerního materiálu. Pokud může být zkouškou U1 (Zkušební metoda pro látky uvolňující hořlavé páry) části III, pododdíl 38.4.4 Příručky zkoušek a kritérií prokázáno, že nedochází ke vzniku žádné hořlavé páry nebo hořlavé atmosféry, nemusí být zpěňovatelné polymerní kuličky zařazeny pod toto UN číslo. Tato zkouška by se měla provádět, jen pokud se uvažuje o tom, že látka nebude podléhat ustanovením ADR.

383 Míčky na stolní tenis vyrobené z celulóidu nepodléhají ustanovením ADR, jestliže čistá (netto) hmotnost každého míčku nepřekračuje 3,0 g a celková čistá (netto) hmotnost míčků nepřekračuje 500 g na kus.

384 (Vyhrazeno)

385 Tato položka se vztahuje na vozidla poháněná motory s vnitřním spalováním nebo palivovými články za použití hořlavé kapaliny nebo hořlavého plynu.

Hybridní elektrická vozidla poháněná jak motorem s vnitřním spalováním, tak i bateriemi naplněnými kapalným elektrolytem, sodíkovými bateriemi, bateriemi s kovem lithia nebo bateriemi s ionty lithia, přepravovaná se zabudovanými bateriemi, musí být přiřazena pod tuto položku. Vozidla poháněná bateriemi naplněnými kapalným elektrolytem, sodíkovými bateriemi, bateriemi s kovem lithia nebo bateriemi s ionty lithia, přepravovaná s těmito zabudovanými bateriemi, musí být přiřazena pod položku UN 3171 VOZIDLO NA AKUMULÁTOROVÝ POHON (viz zvláštní ustanovení 240).

Pro účely tohoto zvláštního ustanovení jsou vozidla samohybné stroje zkonstruované pro přepravu jedné nebo více osob nebo věcí. Příklady takových vozidel jsou osobní automobily, motocykly, nákladní automobily, lokomotivy, skútry, tří- a čtyřkolová vozidla nebo motocykly, motorové sekačky trávy, samohybné zemědělské a stavební stroje, čluny a letadla.

Nebezpečné věci jako baterie, airbasy, hasicí přístroje, zásobníky stlačeného plynu, pojistná zařízení a jiné integrální součásti vozidla, které jsou potřebné pro provoz vozidla nebo pro bezpečnost jejich řidiče nebo cestujících, musí být bezpečně naistalovány ve vozidle a jinak nepodléhají ustanovením ADR. Avšak lithiové baterie musí splňovat požadavky uvedené v 2.2.9.1.7, pokud není stanoveno jinak ve zvláštním ustanovení 667.

- 386 Jsou-li látky stabilizovány řízením teploty, platí ustanovení v 2.2.41.1.17, zvláštní ustanovení V8 kapitoly 7.2, zvláštní ustanovení S4 kapitoly 8.5 a požadavky kapitoly 9.6. Pokud se použije chemická stabilizace, musí osoba podávající obal, IBC nebo cisternu k přepravě zajistit, že úroveň stabilizace je dostatečná, aby zabránila látce v obalu, IBC nebo cisterně v nebezpečné polymerizaci při průměrné teplotě nákladu 50 °C, nebo v případě přemístitelné cisterny 45 °C. Pokud se chemická stabilizace stane při nižších teplotách během očekávané doby trvání přepravy neúčinnou, je nutné řízení teploty. Určujícími faktory, které je při tom třeba vzít v úvahu, jsou zejména vnitřní objem a geometrický tvar obalu, IBC nebo cisterny a účinnost jakékoli existující izolace, teplota látky při jejím podávání k přepravě, doba trvání jízdy a teplotní podmínky okolí typicky se vyskytující během jízdy (též s přihlédnutím k ročnímu období), účinnost a jiné vlastnosti použitého stabilizátoru, příslušné provozní kontroly prováděné na základě předpisů (např. požadavky na ochranu před zdroji tepla, včetně jiného nákladu přepravovaného při teplotě vyšší než je teplota okolí) a jakékoli jiné relevantní faktory.
- 387-499 (Vyhrazeno)
- 500 (Vypuštěno)
- 501 Naftalen, roztavený, viz UN číslo 2304.
- 502 UN 2006 plasty na bázi nitrocelulózy, schopné samoohřevu, j.n. a UN 2002 celuloid, odpad jsou látkami třídy 4.2.
- 503 Fosfor bílý, roztavený, viz UN číslo 2447.
- 504 UN 1847 sulfid draselný, hydratovaný, obsahující nejméně 30 % krystalové vody, UN 1849 sulfid sodný, hydratovaný, obsahující nejméně 30 % krystalové vody a UN 2949 hydrogensulfid sodný, obsahující nejméně 25 % krystalové vody jsou látkami třídy 8.
- 505 UN 2004 amid hořečnatý je látkou třídy 4.2.
- 506 Kovy alkalických zemin a slitiny kovů alkalických zemin v pyroforní formě jsou látkami třídy 4.2. UN 1869 hořčík nebo slitiny hořčíku s více než 50 % hořčíku, jako hrušky, třísky nebo pásy jsou látkami třídy 4.1.
- 507 UN 3048 pesticidy na bázi fosfidu hliníku s přísadami zamezujícími vyvíjení toxických hořlavých plynů jsou látkami třídy 6.1.
- 508 UN 1871 dihydrid titanu a UN 1437 hydrid zirkonia jsou látkami třídy 4.1. UN 2870 tetrahydridoboritan hlinitý je látkou třídy 4.2.
- 509 UN 1908 chloritan, roztok je látkou třídy 8.
- 510 UN 1755 kyselina chromová, roztok je látkou třídy 8.
- 511 UN 1625 dusičnan rtuťnatý, UN 1627 dusičnan rtuťný a UN 2727 dusičnan thallný jsou látkami třídy 6.1. Dusičnan thoričitý, tuhý, dusičnan uranylu hexahydrát-roztok a dusičnan uranylu, tuhý jsou látkami třídy 7.
- 512 UN 1730 chlorid antimonitný, kapalný, UN 1731 chlorid antimonitný, roztok, UN 1732 fluorid antimonitný a UN 1733 chlorid antimonitný jsou látkami třídy 8.
- 513 UN 0224 azid barnatý, suchý nebo vlhčený méně než 50 % hm. vody je látkou třídy 1. UN 1571 azid barnatý, vlhčený nejméně 50 % hm. vody je látkou třídy 4.1. UN 1854 slitiny barya, pyroforní, jsou

látkami třídy 4.2. UN 1445 chlorečnan barnatý, tuhý, UN 1446 dusičnan barnatý, UN 1447 chloristan barnatý, tuhý, UN 1448 manganistan barnatý, UN 1449 peroxid barya, UN 2719 bromičnan barnatý, UN 2741 chloman barnatý s více než 22 % aktivního chloru, UN 3405 chlorečnan barnatý, roztok a UN 3406 chloristan barnatý, roztok jsou látkami třídy 5.1. UN 1565 kyanid barnatý a UN 1884 oxid barnatý jsou látkami třídy 6.1.

- 514 UN 2464 dusičnan berylnatý je látkou třídy 5.1.
- 515 UN 1581 chlorpikrin a methylbromid, směs a UN 1582 chlorpikrin a methylchlorid, směs jsou látkami třídy 2.
- 516 UN 1912 methylchlorid a dichlormethan, směs je látkou třídy 2.
- 517 UN 1690 fluorid sodný, tuhý, UN 1812 fluorid draselný, tuhý UN 2505 fluorid amonný, UN 2674 hexafluorokřemičitan sodný a UN 2856 hexafluorokřemičitany, j.n., UN 3415 fluorid sodný, roztok a UN 3422 fluorid draselný, roztok jsou látkami třídy 6.1.
- 518 UN 1463 oxid chromový, bezvodý (kyselina chromová, tuhá) je látkou třídy 5.1.
- 519 UN 1048 bromovodík, bezvodý, je látkou třídy 2.
- 520 UN 1050 chlorovodík, bezvodý, je látkou třídy 2.
- 521 Tuhé chloritany a chlornany jsou látkami třídy 5.1.
- 522 UN 1873 kyselina chloristá, vodný roztok s více než 50 % hm., ale nejvýše 72 % hm. čisté kyseliny, je látkou třídy 5.1. Kyselina chloristá, vodný roztok s více než 72 % hm. čisté kyseliny, nebo směsi kyseliny chloristé s jinými kapalinami než vodou nejsou připuštěny k přepravě.
- 523 UN 1382 sulfid draselný, bezvodý a UN 1385 sulfid sodný, bezvodý, jakož i jejich hydráty s méně než 30 % krystalové vody, a UN 2318 hydrogensulfid sodný s méně než 25 % krystalové vody jsou látkami třídy 4.2.
- 524 UN 2858 hotové výrobky ze zirkonia s tloušťkou nejméně 18 µm jsou látkami třídy 4.1.
- 525 Roztoky anorganických kyanidů s celkovým obsahem iontů kyanidu vyšším než 30 % jsou přiřazeny k obalové skupině I, roztoky s celkovým obsahem iontů kyanidu vyšším než 3 %, nejvýše však 30 %, jsou přiřazeny k obalové skupině II a roztoky s celkovým obsahem iontů kyanidu vyšším než 0,3 %, nejvýše však 3 %, jsou přiřazeny k obalové skupině III.
- 526 UN 2000 celuloid je přiřazen ke třídě 4.1.
- 528 UN 1353 vlákna nebo tkaniny impregnované slabě nitrovanou celulózou, neschopné samoohřevu, jsou látkami třídy 4.1.
- 529 UN 0135 fulminát rtuťnatý, vlhčený nejméně 20 % hm. vody nebo směsi alkohol/ voda je látkou třídy 1. Chlorid rtuťný (kalomel) je látkou třídy 6.1 (UN číslo 2025).
- 530 UN 3293 hydrazin, vodný roztok s nejvýše 37 % hm. hydrazinu je látkou třídy 6.1.
- 531 Směsi s bodem vzplanutí pod 23^o C, které obsahují více než 55 % nitrocelulózy s libovolným obsahem dusíku, nebo nejvýše 55 % nitrocelulózy s obsahem dusíku vyšším než 12,6 % (v suché hmotě) jsou látkami třídy 1 (viz UN číslo 0340 nebo 0342) nebo třídy 4.1 (UN čísel 2555, 2556 nebo 2557).
- 532 UN 2672 amoniak (čpavek), roztok s více než 10 %, ale nejvýše 35 % amoniaku je látkou třídy 8.
- 533 UN 1198 formaldehyd, roztok, hořlavý je látkou třídy 3. Formaldehydové roztoky, nehořlavé, obsahující méně než 25 % formaldehydu nepodléhají předpisům ADR.

- 534 Ačkoliv benzin může mít za určitých klimatických podmínek tenzi par při 50 °C větší než 110 kPa (1,10 bar), nejvýše však 150 kPa (1,50 bar), musí zůstat zařazen jako látka, která má při 50 °C tenzi par nejvýše 110 kPa (1,10 bar).
- 535 UN 1469 dusičnan olovnatý, UN 1470 chloristan olovnatý, tuhý a UN 3408 chloristan olovnatý, roztok jsou látkami třídy 5.1.
- 536 Naftalen, tuhý, viz UN číslo 1334.
- 537 UN 2869 chlorid titanitý, směs, nesamozápalná je látkou třídy 8.
- 538 Síra (v tuhém stavu), viz UN číslo 1350.
- 539 Roztoky isokyanátů s bodem vzplanutí 23 °C nebo vyšším jsou látkami třídy 6.1.
- 540 UN 1326 hafnium, prášek, vlhčený nejméně 25 % vody, UN 1352 titan, prášek, vlhčený nejméně 25 % vody, nebo UN 1358 zirkonium, prášek, vlhčený, nejméně 25 % vody, jsou látkami třídy 4.1.
- 541 Směsi nitrocelulózy, jejichž obsah vody, alkoholu nebo plastifikačních činidel je nižší než předepsané mezní hodnoty, jsou látkami třídy 1.
- 542 Talek (mastek) s tremolitem a/nebo aktinolitem je látkou spadající pod tuto položku.
- 543 UN 1005 amoniak (čpavek), bezvodý, UN 3318 amoniak (čpavek), roztok s více než 50 % amoniaku a UN 2073 amoniak (čpavek), roztok s více než 35 %, avšak nejvýše 50 % amoniaku, jsou látky třídy 2. Roztoky amoniaku (čpavku) s nejvýše 10 % amoniaku nepodléhají předpisům ADR.
- 544 UN 1032 dimethylamin, bezvodý, UN 1036 ethylamin, UN 1061 methylamin, bezvodý a UN 1083 trimethylamin, bezvodý, jsou látkami třídy 2.
- 545 UN 0401 sulfid dipikrylu (simík dipikrylu) suchý nebo vlhčený méně než 10 % hm. vody je látkou třídy 1.
- 546 UN 2009 zirkonium, suché, hotové plechy, pásy nebo stočený drát, o tloušťce menší než 18 µm, je látkou třídy 4.2. Zirkonium, suché, hotové plechy, pásy nebo stočený drát, o tloušťce nejméně 254 µm, nepodléhá předpisům ADR.
- 547 UN 2210 maneb nebo UN 2210 maneb, přípravky, ve formě schopné samoohřevu jsou látkami třídy 4.2.
- 548 Chlorsilany, které ve styku s vodou vyvíjejí hořlavé plyny, jsou látkami třídy 4.3.
- 549 Chlorsilany s bodem vzplanutí pod 23⁰ C, které ve styku s vodou nevyvíjejí žádné hořlavé plyny, jsou látkami třídy 3. Chlorsilany s bodem vzplanutí 23⁰ C nebo vyšším, které ve styku s vodou nevyvíjejí žádné hořlavé plyny, jsou látkami třídy 8.
- 550 UN 1323 cer, desky, pruty nebo tyče, je látkou třídy 4.1.
- 551 Roztoky těchto isokyanátů s bodem vzplanutí pod 23 °C jsou látkami třídy 3.
- 552 Kovy a slitiny kovů v práškové nebo jiné hořlavé formě, které jsou samozápalné, jsou látkami třídy 4.2. Kovy a slitiny v práškové nebo jiné hořlavé formě, které ve styku s vodou vyvíjejí hořlavé plyny, jsou látkou třídy 4.3.
- 553 Tyto směsi peroxidu vodíku a kyseliny peroctové nesmějí při laboratorních zkouškách (viz Příručku zkoušek a kritérií, část II, oddíl 20) vybuchnout v kavitovaném stavu, ani deflagrovat a nesmějí rovněž reagovat na zahřívání v uzavřeném prostoru, ani mít žádnou výbušnou sílu. Tento přípravek musí být tepelně stabilní (teplota samourchlujícího se rozkladu 60⁰ C nebo vyšší pro kus o hmotnosti 50 kg) a musí obsahovat jako prostředek k znečistlivění kapalinu, která se snáší s kyselinou peroctovou. Přípravky, které neodpovídají těmto kritériím, se považují za látky třídy 5.2 [viz Příručku zkoušek a kritérií, část II, odstavec 20.4.3 g)].

- 554 Hydridy kovů, které ve styku s vodou vyvíjejí hořlavé plyny, jsou látkami třídy 4.3 UN 2870 tetrahydridoboritan hlinitý nebo UN 2870 tetrahydridoboritan hlinitý v přístrojích je látkou třídy 4.2.
- 555 Prach a prášek kovů, netoxické, v nesamozápalné formě, které však ve styku s vodou vyvíjejí hořlavé plyny, jsou látkami třídy 4.3.
- 556 Organokovové sloučeniny a jejich roztoky, které jsou samozápalné, jsou látkami třídy 4.2. Hořlavé roztoky obsahující organokovové sloučeniny v takových koncentracích, že ve styku s vodou nevyvíjejí hořlavé plyny v nebezpečných množstvích, ani nejsou samozápalné, jsou látkami třídy 3.
- 557 Prach a prášek kovů v pyroforní formě jsou látkami třídy 4.2.
- 558 Kovy a slitiny kovů v pyroforní formě jsou látkami třídy 4.2. Kovy a slitiny kovů, které ve styku s vodou nevyvíjejí žádné hořlavé plyny, nejsou pyroforní ani schopné samoohřevu, ale snadno se zapálí, jsou látkami třídy 4.1.
- 559 (Vypuštěno)
- 560 Látka zahřátá, kapalná, j.n. přepravovaná při teplotě nejméně 100° C (včetně roztavených kovů a roztavených solí), a, u látek s bodem vzplanutí, při teplotě pod jejich bodem vzplanutí, je látkou třídy 9 (UN čísla 3257).
- 561 Chlorformiáty s převažujícími žíravými vlastnostmi jsou látkami třídy 8.
- 562 Samozápalné organokovové sloučeniny jsou látkami třídy 4.2. Organokovové sloučeniny, hořlavé, reagující s vodou jsou látkami třídy 4.3.
- 563 UN 1905 kyselina selenová je látkou třídy 8.
- 564 UN 2443 trichlorid vanadylu, UN 2444 chlorid vanadičitý a UN 2475 chlorid vanaditý jsou látkami třídy 8.
- 565 K této položce jsou přiřazeny nspecifikované odpady, které pocházejí z lékařských/veterinárních ošetření lidí/zvířat nebo z biologického výzkumu, u kterých je malá pravděpodobnost, že obsahují látky třídy 6.2. Dekontaminované klinické odpady nebo odpady pocházející z biologického výzkumu, které dříve obsahovaly infekční látky, nepodléhají předpisům třídy 6.2.
- 566 UN 2030 hydrazin, vodný roztok s více než 37 % hm. hydrazinu je látkou třídy 8.
- 567 (Vypuštěno)
- 568 Azid barnatý s obsahem vody pod předepsanou mezní hodnotou je látkou třídy 1, UN čísla 0224.
- 569 - 579 (Vyhrazeno)
- 580 (Vypuštěno)
- 581 Tato položka zahrnuje směsi propadienu a 1 až 4 % methylacetyleny, jakož i následující směsi:

Směs	Obsah, % objemu			Dovolený technický název v 5.4.1.1
	Methylacetylen a propadien, nejvýše	Propan a propylen, nejvýše	Nasycené uhlovodíky C4 nejméně	
P1	63	24	14	„Směs P1“
P2	48	50	5	„Směs P2“

582

Tato položka zahrnuje mimo jiné směsi plynů označené písmenem R...., s následujícími vlastnostmi:

Směs	Maximální tenze par při 70 °C (MPa)	Minimální hustota při 50 °C (kg/l)	Dovolený technický název pro účely 5.4.1.1
F1	1,3	1,30	„Směs F1“
F2	1,9	1,21	„Směs F2“
F3	3,0	1,09	„Směs F3“

POZNÁMKA 1: Trichlorfluormethan (chladicí plyn R11), 1,1,2-trichlor-1,2,2-trifluorethan (chladicí plyn R113), 1,1,1-trichlor-2,2,2-trifluorethan (chladicí plyn R113a), 1-chlor-1,2,2-trifluorethan (chladicí plyn R133) a 1-chlor-1,1,2-trifluorethan (chladicí plyn R133b) nejsou látkami třídy 2. Mohou však být součástí směsí F1 až F3.

POZNÁMKA 2: Referenční hustoty odpovídají hustotám dichlorfluormethanu (1,30 kg/l), dichlordifluormethanu (1,21 kg/l) a chlordifluormethanu (1,09 kg/l).

583

Tato položka zahrnuje mimo jiné směsi plynů s následujícími vlastnostmi:

Směs	Maximální tenze par při 70 °C (MPa)	Minimální hustota při 50 °C (kg/l)	Dovolený technický název ^a pro účely 5.4.1.1
A	1,1	0,525	„Směs A“ nebo „Butan“
A01	1,6	0,516	„Směs A01“ nebo „Butan“
A02	1,6	0,505	„Směs A02“ nebo „Butan“
A0	1,6	0,495	„Směs A0“ nebo „Butan“
A1	2,1	0,485	„Směs A1“
B1	2,6	0,474	„Směs B1“
B2	2,6	0,463	„Směs B2“
B	2,6	0,450	„Směs B“
C	3,1	0,440	„Směs C“ nebo „Propan“

^a Pro přepravu v cisternách smějí být obchodní názvy „Butan“ nebo „Propan“ používány jen jako doplněk.

584

Tento plyn nepodléhá předpisům ADR, jestliže:

- obsahuje nejvýše 0,5 % vzduchu v plynném stavu;
- je obsažen v kovových kapslích (sodors, sparklets), které jsou bez vad snižujících jejich pevnost;
- je zaručena těsnost uzávěrů kapslí;
- jedna kapsle obsahuje nejvýše 25 g tohoto plynu;
- jedna kapsle obsahuje nejvýše 0,75 g tohoto plynu na cm³ vnitřního objemu.

585

(Vypuštěno)

586

Prášky hafnia, titanu a zirkonia musí obsahovat viditelný přebytek vody. Prášky hafnia, titanu a zirkonia, navlhčené, mechanicky vyrobené, s velikostí částic nejmeně 53 μm, nebo chemicky vyrobené, s velikostí částic nejmeně 840 μm, nepodléhají předpisům ADR.

587

Baryumstearát a titaničitan barnatý nepodléhají předpisům ADR.

588

Bromid hlinitý a chlorid hlinitý v tuhé hydratované formě nepodléhají předpisům ADR.

589

(Vypuštěno)

590

Chlorid železitý, hexahydrát nepodléhá předpisům ADR.

591

Síran olovnatý s nejvýše 3 % volné kyseliny nepodléhá předpisům ADR.

- 592 Prázdné obaly, včetně prázdných IBC a prázdných velkých obalů, prázdná cisternová vozidla, prázdné snímatelné cisterny, prázdné přemístitelné cisterny, prázdné cisternové kontejnery a prázdné malé kontejnery, nevyčištěné, které obsahovaly tuto látku, nepodléhají předpisům ADR.
- 593 Tento plyn, který je určen ke chlazení např. lékařských nebo biologických vzorků, nepodléhá předpisům ADR, je-li obsažen v dvoustěnných nádobách, které odpovídají ustanovením pododdílu 4.1.4.1, pokynu pro balení P203, odstavci (6) pro otevřené kryogenní nádoby, pokud není stanoveno jinak v 5.5.3.
- 594 Následující předměty, vyrobené a naplněné podle předpisů platných v zemi výroby, nepodléhají ustanovením ADR:
- (a) UN 1044 hasicí přístroje vybavené ochranou proti nechtěnému uvedení do činnosti:
- jsou-li zabaleny v pevném vnějším obalu; nebo
 - jde-li o velké hasicí přístroje, které splňují požadavky zvláštního ustanovení pro balení PP91 pokynu pro balení P003 v 4.1.4.1;
- (b) UN 3164 předměty pod pneumatickým nebo hydraulickým tlakem, které jsou konstruovány tak, aby vydržely větší namáhání než je vnitřní tlak plynu na základě přenosu síly, strukturní pevnosti nebo konstrukce, když jsou zabaleny v pevném vnějším obalu.
- POZNÁMKA:** „Předpisy platné v zemi výroby“ znamená předpisy platné v zemi výroby nebo předpisy platné v zemi používání.
- 596 Kadmiová barviva, jako sulfidy kadmia, sulfoselenidy kadmia a kadmiové soli vyšších mastných kyselin (např. kadmiumstearát) nepodléhají předpisům ADR.
- 597 Kyselina octová, roztoky s nejvýše 10 % hm. čisté kyseliny nepodléhají předpisům ADR.
- 598 Následující předměty nepodléhají předpisům ADR:
- (a) Nové akumulátory, jestliže:
- jsou zajištěny proti posunu, pádu a poškození;
 - jsou opatřeny zařízením na přenášení, ledaže by byly stohovány, např. na paletách;
 - nevykazují na vnější straně nebezpečné stopy louhů nebo kyselin;
 - jsou chráněny proti zkratům.
- (b) Použité akumulátory, jestliže:
- jejich skříně nevykazují žádné poškození;
 - jsou zajištěny proti netěsnosti, posunu, pádu a poškození, např. stohováním na paletách;
 - nevykazují na vnější straně nebezpečné stopy louhů nebo kyselin;
 - jsou chráněny proti zkratům.
- “Použité akumulátory“ jsou takové, které jsou přepravovány za účelem recyklace po normálním používání.
- 599 (Vypuštěno)
- 600 Oxid vanadičný, roztavený a ztuhlý, nepodléhá předpisům ADR.

- 601 Farmaceutické výrobky (léky) připravené k použití, které jsou látkami vyrobenými a zabalenými pro maloobchodní prodej nebo pro distribuci pro osobní potřebu nebo pro domácnost, nepodléhají předpisům ADR.
- 602 Sírníky fosforu obsahující žlutý nebo bílý fosfor nejsou připuštěny k přepravě.
- 603 Kyanovodík, bezvodý, který neodpovídá popisu pro UN číslo 1051 nebo UN číslo 1614, není připuštěn k přepravě. Kyanovodík (kyselina kyanovodíková) s méně než 3 % vody je stabilní, jestliže jeho hodnota pH činí $2,5 \pm 0,5$ a kapalina je čirá a bezbarvá.
- 604 (Vypuštěno)
- 605 (Vypuštěno)
- 606 (Vypuštěno)
- 607 Směsi dusičnanu draselného a dusitanu sodného se solí amonnou nejsou připuštěny k přepravě.
- 608 (Vypuštěno)
- 609 Tetranitromethan, který obsahuje hořlavé nečistoty, není připuštěn k přepravě.
- 610 Tato látka není připuštěna k přepravě, jestliže obsahuje více než 45 % kyanovodíku.
- 611 Dusičnan amonný s více než 0,2 % hořlavých látek (včetně organických látek jako ekvivalentů uhlíku) není připuštěn k přepravě, ledaže je součástí látek nebo předmětů třídy 1.
- 612 (Vyhrazeno)
- 613 Roztok kyseliny chlorečné s více než 10 % kyseliny chlorečné a směsi kyseliny chlorečné s jakoukoli kapalinou kromě vody nejsou k přepravě připuštěny.
- 614 2,3,7,8 - tetrachlordibenzo-p-dioxin (TCDD) v koncentracích považovaných podle kritérií pododdílu 2.2.61.1 za velmi toxické není připuštěn k přepravě.
- 615 (Vyhrazeno)
- 616 Látky obsahující více než 40 % kapalných esterů kyseliny dusičné musí vyhovět při zkoušce na výpotek, uvedené v oddílu 2.3.1.
- 617 Dodatečně k typu trhaviny je nutno uvést na kuse obchodní název dotýčné trhaviny.
- 618 V nádobách s 1,2 butadienem nesmí obsah kyslíku v plynné fázi překročit 50 ml/m³.
- 619 - 622 (Vyhrazeno)
- 623 UN 1829 oxid sírový musí být stabilizován přidáním inhibitorů. Oxid sírový, čistoty nejméně 99,95 %, smí být přepravován bez inhibitoru v cisternách, za podmínky, že jeho teplota je udržována na nejméně 32,5 °C. Při přepravě této látky v cisterně při teplotě nejméně 32,5 °C musí být v přepravním dokladu zápis "Přeprava při nejnižší teplotě produktu 32,5 °C".
- 625 Kusy obsahující tyto předměty musí být zřetelně označeny nápisem "UN 1950 AEROSOLY".
- 626 - 627 (Vyhrazeno)
- 632 Tato látka se považuje za samozápalnou (pyroforní).
- 633 Kusy a malé kontejnery s touto látkou musí být opatřeny následující značkou: "Udržovat vzdálenost od zápalných zdrojů". Tato značka musí být uveden v úředním jazyce země odeslání a kromě toho, jestliže tento jazyk není anglický, francouzský ani německý, také v anglickém, francouzském nebo německém jazyce, pokud případné dohody uzavřené mezi státy dotčenými přepravou nestanoví něco jiného.

- 634 (Vypuštěno)
- 635 Kusy obsahující tyto předměty musí být opatřeny bezpečnostní značkou podle vzoru č. 9 pouze tehdy, jestliže jsou předměty plně uzavřeny v obalu, v latění nebo jiných prostředcích, které brání rychlé identifikaci těchto předmětů.
- 636 (a) Články obsažené v zařízeních nesmí být možno během přepravy vybit tak, aby napětí v otevřeném obvodu kleslo pod 2 volty nebo pod dvě třetiny napětí nevybitého článku, podle toho, která hodnota je nižší.
- (b) Až do mezilehlého zpracovatelského objektu:
- lithiové články a baterie o celkové (brutto) hmotnosti nejvýše 500 g na každý článek nebo baterii nebo lithium-iontové články s wattodinovou zatížitelností nejvýše 20 Wh, lithium-iontové baterie s wattodinovou zatížitelností nejvýše 100 Wh, lithiové kovové články s obsahem lithia nejvýše 1 g a lithiové kovové baterie s celkovým obsahem lithia nejvýše 2 g, neobsažené v zařízení, shromážděné a podávané k přepravě za účelem jejich třídění, likvidace nebo recyklace; jakož i
 - lithiové články a baterie obsažené v zařízeních ze soukromých domácností shromážděné a podávané k přepravě za účelem jejich vyčištění, rozebrání, recyklace nebo likvidace;
- POZNÁMKA:** „Zařízení ze soukromých domácností“ jsou zařízení, která pocházejí ze soukromých domácností, a zařízení, která pocházejí z obchodních, průmyslových, institucionálních a jiných zdrojů a jež jsou vzhledem ke své povaze a množství podobná zařízením ze soukromých domácností. Zařízení, která budou pravděpodobně používána jak soukromými domácnostmi, tak i uživateli jinými, než jsou soukromé domácnosti, musí být v každém případě považována za zařízení ze soukromých domácností.
- nepodléhají jiným ustanovením ADR, včetně zvláštního ustanovení 376 a odstavce 2.2.9.1.7, pokud splňují následující podmínky:
- (i) Jsou dodržena ustanovení pokynu pro balení P909 v 4.1.4.1, vyjma dodatečných požadavků 1 a 2;
- (ii) Je zaveden systém zajištění kvality, aby bylo zajištěno, že celkové množství lithiových článků nebo baterií na dopravní jednotku nepřekročí 333 kg;
- POZNÁMKA:** Celkové množství lithiových článků a baterií ve smíšeném nákladu může být stanoveno pomocí statistické metody zahrnuté do systému zajištění kvality. Kopie záznamů ze zajištění kvality musí být na požádání poskytnuta příslušnému orgánu.
- (iii) Kusy jsou označeny nápisem „LITHIOVÉ BATERIE K LIKVIDACI“ nebo „LITHIOVÉ BATERIE K RECYKLACI“, jak je to vhodné.
- Pokud jsou zařízení obsahující lithiové články nebo baterie přepravována bez obalu nebo na paletách podle pokynu pro balení P909 (3) pododdílu 4.1.4.1, smí být tato značka alternativně umístěna na vnějším povrchu vozidla nebo kontejneru.
- 637 Geneticky změněné mikroorganismy a geneticky změněné organismy jsou takové, které nejsou nebezpečné pro člověka ani zvířata, které by však mohly zvířata, rostliny, mikrobiologické látky a ekosystémy změnit takovým způsobem, který se nemůže v přírodě vyskytovat. Geneticky změněné mikroorganismy a geneticky změněné organismy nepodléhají ustanovením ADR, jsou-li schváleny k používání příslušnými orgány země původu, tranzitu a určení.²

² Viz zejména díl C směrnice Evropského parlamentu a Rady 2001/18/ES o záměrném uvolňování geneticky modifikovaných organismů do životního prostředí a o zrušení směrnice Rady 90/220/EHS (Úřední věstník Evropských společenství č. L 106 ze 17. dubna 2001, str. 8 - 14), v němž je stanoven schvalovací postup pro Evropská společenství.

Živých obratlovců ani bezobratlých živočichů nesmí být použito k tomu, aby přepravovali látky přiřazené pod toto UN číslo, ledaže by tyto látky nemohly být přepraveny jiným způsobem.

Pro přepravu snadno zkazitelných látek pod tímto UN číslem je nutno udat patřičné informace, např. **“Chladit na + 2 °C/+4 °C”** nebo **“Přepravovat ve zmrzlém stavu”** nebo **“Nenechat zmrznout”**.

638 Tyto látky jsou příbuzné samovolně se rozkládajícím látkám (viz odstavec 2.2.41.1.19)

639 Viz pododdíl 2.2.2.3, klasifikační kód 2 F, UN 1965, poznámka 2.

640 Fyzikální a technické vlastnosti uvedené ve sloupci (2) tabulky A kapitoly 3.2 určují různé kódy cisteren pro přepravu látek téže obalové skupiny v cisternách ADR.

K identifikaci těchto fyzikálních a technických vlastností látky přepravované v cisterně je nutno údaje vyžadované v přepravním dokladu doplnit pouze v případě přepravy v cisternách ADR takto:

„Zvláštní ustanovení 640X“, kde „X“ je příslušné velké písmeno, které je uvedeno za odkazem na zvláštní ustanovení 640 ve sloupci (6) tabulky A kapitoly 3.2.

Od těchto doplňkových údajů je však možno upustit v případě přepravy v typu cisterny, který pro látky určité obalové skupiny určitého UN čísla splňuje alespoň nejpřísnější požadavky.

642 Pokud se to v rámci pododdílu 1.1.4.2 nepřípouští, nesmí se tato položka Vzorových předpisů OSN použít pro přepravu roztoku hnojiv s volným amoniakem (čpavkem).

643 Litý asfalt nepodléhá předpisům platným pro třídu 9.

644 Přeprava této látky je povolena za podmínky, že:

- hodnota pH naměřená v 10 % vodném roztoku přepravované látky je mezi 5 a 7;
- roztok neobsahuje hořlavé látky v množství větším než 0,2 % nebo sloučeniny chloru v takovém množství, že obsah chloru překročí 0,02 %.

645 Klasifikační kód uvedený ve sloupci (3b) tabulky A kapitoly 3.2 se smí použít jen se souhlasem příslušného orgánu smluvní strany ADR uděleným před přepravou. Schválení musí být vydáno písemně jako osvědčení o schválení klasifikace (viz 5.4.1.2.1 (g)) a musí obdržet jediné jednací číslo. Je-li přiřazení k podtřídě provedeno podle postupu uvedeného v 2.2.1.1.7.2, může příslušný orgán požadovat, aby byla nedostatečná klasifikace ověřena na základě údajů získaných ze zkoušek série 6 Příručky zkoušek a kritérií, části I, oddílu 16.

646 Uhlí vyrobené parním aktivačním procesem nepodléhá předpisům ADR.

647 Přeprava octa a kyseliny octové potravinářské kvality s nejvýše 25 % hm. čisté kyseliny podléhá pouze těmto požadavkům:

- (a) Obaly, včetně IBC a velkých obalů, a cisterny musí být vyrobeny z nerezové oceli nebo z plastu, který je trvale odolný proti žíravosti octa/kyseliny octové potravinářské kvality.
- (b) Obaly, včetně IBC a velkých obalů, a cisterny musí jejich vlastník podrobit nejméně jednou ročně vizuální inspekci. Výsledky inspekce musí být zaznamenány a záznamy uchovávány nejméně jeden rok. Poškozené obaly, včetně IBC a velkých obalů, a cisterny nesmějí být naplněny.
- (c) Obaly, včetně IBC a velkých obalů, a cisterny musí být plněny tak, aby produkt nepřetekl a neupěl na vnějším povrchu.
- (d) Těsnění a uzávěry musí být odolné proti octu/kyselině octové potravinářské kvality. Obaly, včetně IBC a velkých obalů, a cisterny musí být hermeticky utěsněny baličem nebo plničem tak, aby za normálních podmínek přepravy nedošlo k úniku.

- (e) Smějí se používat skupinové obaly s vnitřními obaly ze skla nebo plastu (viz pokyn pro balení P001 v 4.1.4.1), které splňují všeobecná ustanovení pro balení v pododdílech 4.1.1.1, 4.1.1.2, 4.1.1.4, 4.1.1.5, 4.1.1.6, 4.1.1.7 a 4.1.1.8.

Ostatní ustanovení ADR se nepoužijí.

648 Předměty napuštěné tímto pesticidem, jako jsou lepenkové podložky, papírové proužky, kuličky vaty, plastové fólie, v hermeticky uzavřených obalech nepodléhají ustanovením ADR.

649 (Vypuštěno)

650 Odpady sestávající ze zbytků obalů, ztuhlých a kapalných zbytků barev mohou být přepravovány za podmínek obalové skupiny II. Kromě ustanovení UN čísla 1263, obalové skupiny II mohou být odpady baleny a přepravovány také za těchto podmínek:

- (a) Odpady mohou být baleny podle pokynu pro balení P002 pododdílu 4.1.4.1 nebo pokynu pro balení IBC06 pododdílu 4.1.4.2;
- (b) Odpady mohou být baleny do flexibilních IBC typů 13H3, 13H4 a 13H5 v přepravních obalových souborech s plnými stěnami;
- (c) Zkoušení obalů a IBC uvedených pod písmeny (a) nebo (b) se může provádět podle ustanovení kapitol 6.1, popřípadě 6.5, pro tuhé látky na úrovni parametrů obalové skupiny II;

Zkoušky musí být provedeny na obalech a IBC naplněných reprezentativním vzorkem odpadů, jak jsou připraveny k přepravě;

- (d) Přeprava ve volně loženém stavu je povolena ve vozidlech s plachtou, uzavřených kontejnerech nebo velkých kontejnerech s plachtou, vesměs plnostěnných. Nástavba vozidla nebo těleso kontejneru musí být těsné nebo musí být utěsněny, např. pomocí vhodného a dostatečně pevného vnitřního vyložení;
- (e) Jsou-li odpady přepravovány za podmínek tohoto zvláštního ustanovení, musí být podle odstavce 5.4.1.1.3 deklarovány v přepravním dokladu takto:

„UN 1263 ODPAD BARVA, 3, II, (D/E)“, nebo

„UN 1263 ODPAD BARVA, 3, OS II, (D/E)“.

651 Zvláštní ustanovení V2 (1) neplatí, jestliže čistá hmotnost výbušné látky na dopravní jednotku nepřekračuje 4000 kg, za podmínky, že čistá hmotnost výbušné látky na vozidlo nepřekročí 3000 kg.

652 Nádoby z austenitické nerezové oceli, ferritické a austenitické oceli (ocel Duplex) nebo svařovaného titanu, které nesplňují požadavky kapitoly 6.2, ale byly vyrobeny a schváleny podle vnitrostátních leteckých předpisů pro použití jako palivové nádrže pro horkovzdušný balon nebo horkovzdušnou vzducholoď, uvedené do provozu (datum první inspekce) před 1. červencem 2004, mohou být přepravovány po silnici, pokud splňují tyto podmínky:

- (a) Všeobecná ustanovení v 6.2.1 musí být dodržena;
- (b) Konstrukce a výroba nádob musí být schváleny pro použití v letectví národním úřadem pro leteckou dopravu;
- (c) Odchylkou od 6.2.3.1.2 musí být výpočtový tlak odvozen od redukované nejvyšší okolní teploty +40 °C; v tomto případě:
- (i) odchylkou od 6.2.5.1 mohou být láhve vyrobeny z válcovaného a temperovaného čistého titanu obchodní kvality splňujícího minimální požadavky $R_m > 450 \text{ MPa}$,
 $\epsilon_A > 20 \%$ (ϵ_A = prodloužení po přetržení);
- (ii) láhve z austenitické nerezové oceli a ferritické a austenitické oceli (ocel Duplex) mohou být používány do úrovně napětí dosahující až 85 % minimální zaručené meze pružnosti (R_e) při výpočtovém tlaku odvozeném od redukované nejvyšší okolní teploty +40°C;

- (iii) nádoby musí být vybaveny zařízením pro vyrovnávání tlaku s nastaveným jmenovitým tlakem 26 barů; zkušební tlak těchto nádob musí být nejméně 30 barů;
- (d) Pokud se nepoužijí odchylky uvedené pod písmenem (c), musí být nádoby konstruovány pro základní teplotu 65°C a musí být vybaveny zařízením pro vyrovnávání tlaku s nastaveným jmenovitým tlakem stanoveným příslušným orgánem země používání;
- (e) Hlavní těleso nádob musí být pokryto vnější vodovzdornou ochrannou vrstvou o tloušťce nejméně 25 mm, vyrobenou z konstrukční buněčné pěny nebo podobného materiálu;
- (f) Během přepravy musí být láhev dobře upevněna v koši nebo dodatečném zajišťovacím prostředku;
- (g) Nádoby musí být označeny jasně viditelnou značkou informující, že jsou určeny jen pro použití v horkovzdušných balonech nebo horkovzdušných vzduchodících;
- (h) Doba používání (od data první inspekce) nesmí překročit 25 let.

653 Přeprava tohoto plynu v lahvích majících součin zkušební tlaku a vnitřního objemu nejvýše 15,2 MPa.litr (152 bar.litr) nepodléhá ostatním ustanovením ADR, jsou-li splněny tyto podmínky:

- Ustanovení pro výrobu a zkoušení lahví jsou dodržena;
- Láhve jsou zabaleny do vnějších obalů, které splňují alespoň požadavky části 4 pro skupinové obaly. Všeobecná ustanovení pro balení v 4.1.1.1, 4.1.1.2 a 4.1.1.5 až 4.1.1.7 musí být dodržena;
- Láhve nejsou baleny společně s jinými nebezpečnými věcmi;
- Celková (brutto) hmotnost kusu nepřekračuje 30 kg; a
- Každý kus je zřetelně a trvanlivě označen nápisem „UN 1006“ pro argon, stlačený, „UN 1013“ pro oxid uhličitý, „UN 1046“ pro helium, stlačené nebo „UN 1066“ pro dusík, stlačený. Tato značka musí být umístěna ve čtverci postaveném na vrchol, který je ohraničen čarou o rozměrech nejméně 100 x 100 mm.

654 Odpadové zapalovače shromažďované jednotlivě a zasílané podle 5.4.1.1.3 smějí být přepravovány pod touto položkou za účelem likvidace. Nemusí být chráněny proti neúmyslnému vyprázdnění za podmínky, že jsou učiněna opatření, aby se zamezilo nebezpečnému nárůstu tlaku a nebezpečné atmosféře.

Odpadové zapalovače, s výjimkou těch, které jsou netěsné nebo silně deformované, musí být baleny podle pokynu pro balení P003. Kromě toho platí následující ustanovení:

- musí se používat jen tuhé obaly o maximálním vnitřním objemu 60 litrů;
- obaly musí být naplněny vodou nebo jakýmkoli jiným vhodným ochranným materiálem, aby se předešlo zapálení;
- za normálních podmínek přepravy musí být všechna zažehovací zařízení zapalovačů plně pokryta ochranným materiálem;
- obaly musí být dostatečně odvětrávány, aby se předešlo vytvoření hořlavé atmosféry a nárůstu tlaku;
- kusy musí být přepravovány jen v odvětrávaných nebo nekrytých vozidlech nebo kontejnerech.

Netěsné nebo silně deformované zapalovače musí být přepravovány v záchranných obalech za podmínky, že jsou učiněna vhodná opatření k tomu, aby nedošlo k nebezpečnému nárůstu tlaku.

POZNÁMKA: Na odpadové zapalovače se nevztahuje zvláštní ustanovení 201 ani zvláštní ustanovení pro balení PP84 a RR5 pokynu pro balení P002 v 4.1.4.1.

- 655 Láhve a jejich uzávěry zkonstruované, vyrobené, schválené a označené podle směrnice 97/23/ES⁴ nebo směrnice 2014/68/EU⁵ a používané pro dýchací přístroje smějí být přepravovány, aniž by odpovídaly kapitole 6.2, za podmínky, že jsou podrobovány inspekcím a zkouškám uvedeným v 6.2.1.6.1 a interval mezi zkouškami uvedený v pokynu pro balení P200 v pododdílu 4.1.4.1 není překročen. Tlak používaný při hydraulické tlakové zkoušce je tlak vyznačený na láhvi podle směrnice 97/23/ES⁴ nebo směrnice 2014/68/EU⁵.
- 656 (Vypuštěno)
- 657 Tato položka se použije jen pro technicky čistou látku; ke směrším komponent LPG viz UN číslo 1965 nebo viz UN číslo 1075 ve spojení s POZNÁMKOU 2 v 2.2.2.3.
- 658 UN 1057 ZAPALOVAČE vyhovující normě EN ISO 9994:2006 + A1:2008 „Zapalovače – Bezpečnostní specifikace“ a UN 1057 NÁDOBKY S NÁPLNÍ DO ZAPALOVAČŮ smějí být přepravovány jen za dodržení ustanovení uvedených v 3.4.1 (a) až (h), 3.4.2 (s výjimkou celkové (brutto) hmotnosti 30 kg), 3.4.3 (s výjimkou celkové (brutto) hmotnosti 20 kg), 3.4.11 a 3.4.12, pokud jsou dodrženy následující podmínky:
- (a) Celková (brutto) hmotnost každého kusu je nejvýše 10 kg;
 - (b) Ve vozidle nebo velkém kontejneru je přepravováno nejvýše 100 kg celkové (brutto) hmotnosti takových kusů; a
 - (c) Každý vnější obal je zřetelně a trvanlivě označen nápisem „UN 1057 ZAPALOVAČE“ nebo „UN 1057 NÁDOBKY S NÁPLNÍ DO ZAPALOVAČŮ“, jak je to vhodné.
- 659 Látky, pro které je ve sloupci (9a) a sloupci (11) tabulky A v kapitole 3.2 uveden kód PP86 nebo TP7, a vyžadují tedy, aby byl z výparného prostoru odstraněn vzduch, nesmějí být přepravovány pod tímto UN číslem, nýbrž musí být přepravovány pod svými příslušnými UN čísly, jak jsou uvedena v tabulce A kapitoly 3.2.
- POZNÁMKA:** Viz též 2.2.2.1.7.
- 660 Pro přepravu plynových palivových soustav zkonstruovaných pro zabudování do motorových vozidel, které obsahují tento plyn, nemusí být použita ustanovení pododdílu 4.1.4.1, kapitoly 5.2, kapitoly 5.4 a kapitoly 6.2 ADR, pokud jsou dodrženy následující podmínky:
- (a) Plynové palivové soustavy musí splňovat požadavky Nařízení EHS č. 67, revize 2⁶, Nařízení EHS č. 110, revize 1⁷ nebo Nařízení EHS č. 115⁸ nebo Nařízení (ES) č. 79/2009⁹ ve spojení s Nařízením (EU) č. 406/2010¹⁰, jak je to náležité.

⁴ Směrnice 97/23/ES Evropského parlamentu a Rady z 29. května 1997 o sblížení právních a správních předpisů členských států týkající se tlakových zařízení (PED) (Úřední věstník Evropských společenství č. L 181 z 9. července 1997, str. 1-55).

⁵ Směrnice 2014/68/EU Evropského parlamentu a Rady z 15. května 2014 o sblížení právních a správních předpisů členských států týkající se uvádění na trh tlakových zařízení (PED) (Úřední věstník Evropské unie č. L 189 z 27. června 2014, str. 164 - 259).

⁶ Nařízení EHS č. 67 (Jednotná ustanovení týkající se schvalování: I. zvláštní vybavy vozidel kategorie M a N používajících zkapalněné ropné plyny ve svém pohonném systému; II. vozidel kategorie M a N opatřených zvláštní vybavou pro používání zkapalněných ropných plynů v jejich pohonném systému s ohledem na instalaci takové vybavy.)

⁷ Nařízení EHS č. 110 (Jednotná ustanovení týkající se schvalování: I. zvláštních komponentů motorových vozidel používajících stlačený zemní plyn (CNG) a/nebo zkapalněný zemní plyn (LNG) ve svém pohonném systému; II. vozidel s ohledem na instalaci zvláštních komponentů schváleného typu pro používání stlačeného zemního plynu (CNG) a/nebo zkapalněného zemního plynu (LNG) v jejich pohonném systému.)

- (b) Plynové palivové soustavy musí být těsné a nesmějí vykazovat žádné známky vnějšího poškození, které by mohlo ovlivnit jejich bezpečnost.

POZNÁMKA 1: Kritéria je možno nalézt v normě ISO 11623:2002 *Převratitelné plynové láhve – Periodické inspekce a zkoušení kompozitních plynových lahví (nebo ISO DIS 19078 Plynové láhve – Inspekce instalace lahví a rekvalifikace vysokotlakých lahví pro skladování zemního plynu, používaného jako palivo pro samojízdná vozidla, v těchto vozidlech).*

POZNÁMKA 2: Nejsou-li plynové palivové soustavy těsné nebo jsou nadměrně naplněné nebo vykazují poškození, které by mohlo ovlivnit jejich bezpečnost, smějí být přepravovány jen v záchranných tlakových nádobách odpovídajících ADR.

- (c) Je-li plynová palivová soustava vybavena dvěma nebo více ventily v sérii, musí být dva ventily uzavřeny tak, aby byly za normálních podmínek přepravy plynotěsné. Existuje-li pouze jeden ventil, nebo jestliže jen jeden ventil funguje řádně, musí být všechny otvory, s výjimkou otvoru zařízení pro vyrovnávání tlaku, uzavřeny tak, aby byly za normálních podmínek přepravy plynotěsné.
- (d) Plynové palivové soustavy musí být přepravovány takovým způsobem, aby se zamezilo ucpání zařízení pro vyrovnávání tlaku nebo poškození ventilů nebo jakékoli jiné natlakované části plynové palivové soustavy a nechtěnému uvolnění plynu za normálních podmínek přepravy.

Plynová palivová soustava musí být zajištěna tak, aby se zamezilo jejímu sklouznutí, válení nebo vertikálnímu pohybu.

- (e) Plynové palivové soustavy musí splňovat ustanovení uvedená v 4.1.6.8 (a), (b), (c), (d) nebo (e).
- (f) Ustanovení kapitoly 5.2 o nápisech a bezpečnostních značkách musí být dodržena, ledaže jsou plynové palivové soustavy zasílány v manipulačním zařízení. V tomto případě musí být značky a bezpečnostní značky umístěny na manipulačním zařízení.
- (g) Dokumentace

Každá zásilka, která je přepravována podle tohoto zvláštního ustanovení, musí být doprovázena přepravním dokladem, obsahujícím alespoň následující údaje:

- (i) UN číslo plynu obsaženého v plynových palivových soustavách s předřazenými písmeny „UN“;
- (ii) Oficiální pojmenování pro přepravu plynu;
- (iii) Číslo vzoru bezpečnostní značky;
- (iv) Počet plynových palivových soustav;
- (v) V případě zkapalněných plynů čistá (netto) hmotnost v kg plynu každé plynové palivové soustavy a v případě stlačených plynů hydraulický vnitřní objem v litrech každé plynové palivové soustavy, následovaný jmenovitým provozním tlakem;
- (vi) Názvy a adresy odesilatele a příjemce.

⁸ Nařízení EHS č. 115 (Jednotná ustanovení týkající se schvalování: I. zvláštních upravených systémů pro LPG (zkapalněné ropné plyny) k instalaci do motorových vozidel pro použití LPG v jejich pohonném systému; II. zvláštních upravených systémů pro CNG (stlačený zemní plyn) k instalaci do motorových vozidel pro použití CNG v jejich pohonném systému).

⁹ Nařízení (ES) č. 79/2009 Evropského parlamentu a Rady ze 14. ledna 2009 o typovém schvalování motorových vozidel poháněných vodíkem a pozměňující Směrnice 2007/46/ES.

¹⁰ Nařízení Komise (EU) č. 406/2010 z 26. dubna 2010 zavádějící Nařízení (ES) č. 79/2009 Evropského parlamentu a Rady o typovém schvalování motorových vozidel poháněných vodíkem.

Údaje podle (i) až (v) musí být uvedeny podle jednoho z následujících příkladů:

Příklad 1: UN 1971 plyn zemní, stlačený, 2.1, 1 plynová palivová soustava 50 l celkem, 200 barů

Příklad 2: UN 1965 uhlovodíky, plynné, směs, zkapalněná, j.n., 2.1, 3 plynové palivové soustavy, každá po 15 kg čisté (netto) hmotnosti plynu

POZNÁMKA: Všechna ostatní ustanovení ADR musí být dodržena.

661 (Vypuštěno)

662 Láhve neodpovídající ustanovením kapitoly 6.2, které jsou používány výlučně na plavidlech nebo v letadlech, smějí být přepravovány za účelem plnění nebo inspekce a následného návratu, pokud jsou láhve zkonstruovány a vyrobeny podle normy uznané příslušným orgánem země schválení a všechny ostatní příslušné požadavky ADR jsou dodrženy včetně:

- (a) Láhve musí být přepravovány s ochranou ventilů podle 4.1.6.8;
- (b) Láhve musí být označeny nápisy a bezpečnostními značkami podle 5.2.1 a 5.2.2;
- (c) Všechny příslušné požadavky týkající se plnění v pokynu pro balení P200 v 4.1.4.1 musí být dodrženy.

Přepravní doklad musí obsahovat tento zápis: „Přeprava podle zvláštního ustanovení 662.

663 Tato položka smí být použita pouze pro obaly, velké obaly nebo IBC, nebo jejich části, které obsahovaly nebezpečné věci a které jsou přepravovány k likvidaci, recyklaci nebo rekuperaci jejich materiálu, s výjimkou jejich rekondicování, opravy, běžné údržby, rekonstrukce nebo opětovného používání, a které byly vyprázdněny do té míry, že obsahují při podávání k přepravě jen zbytky nebezpečných věcí, které ulpěly na částech obalu.

Rozsah platnosti:

Zbytky obsažené v obalech, vyřazených, prázdných, nevyčištěných smějí být jen od nebezpečných věcí tříd 3, 4.1, 5.1, 6.1, 8 nebo 9. Kromě toho to nesmějí být:

- látky přiřazené k obalové skupině I nebo ty, které mají ve sloupci (7a) tabulky A kapitoly 3.2 uvedenu „0“; nebo
- látky klasifikované jako znečlivěné výbušné látky třídy 3 nebo třídy 4.1; nebo
- látky klasifikované jako samovolně se rozkládající látky třídy 4.1; nebo
- radioaktivní látky; nebo
- azbest (UN 2212 a UN 2590), polychlorované bifenyly (UN 2315 a UN 3432) a polyhalogenované bifenyly, halogenované monomethyldifenylymethany nebo polyhalogenované terfenyly (UN 3151 a UN 3152).

Všeobecná ustanovení:

Obaly, vyřazené, prázdné, nevyčištěné se zbytky představujícími nebezpečí nebo vedlejší nebezpečí třídy 5.1 nesmějí být baleny společně s jinými obaly, vyřazenými, prázdnými, nevyčištěnými, nebo nakládány společně s jinými obaly, vyřazenými, prázdnými, nevyčištěnými do téhož kontejneru, vozidla nebo kontejneru pro volně ložené látky.

V místech nakládky musí být použity dokumentované třídící postupy, aby se zajistilo dodržení ustanovení platných pro tuto položku.

POZNÁMKA: Všechna ostatní ustanovení ADR platí.

Pokud jsou látky náležející pod tuto položku přepravovány v nesnímatelných cisternách (cisternových vozidlech) nebo snímatelných cisternách, smějí být tyto cisterny vybaveny aditivačními zařízeními.

Aditivační zařízení:

- jsou část provozní výstroje pro dávkování aditiv UN 1202, UN 1993 obalové skupiny III, UN 3082 nebo látek, které nejsou nebezpečné, během vyprazdňování cisterny;
- sestávají z prvků takových, jako jsou spojovací potrubí a hadice, uzavírací zařízení, čerpadla a dávkovací příslušenství, které jsou trvale připojeny k vyprazdňovacímu zařízení provozní výstroje cisteren;
- zahrnují nádoby, které jsou nedílnou součástí pláště, nebo jsou trvale připevněny k vnějšku cisterny nebo k cisternovému vozidlu.

Alternativně mohou mít aditivační zařízení konektory pro spojení s obaly. V tomto posledním případě není vlastní obal považován za součást aditivačního zařízení.

Následující požadavky musí být splněny v závislosti na konstrukčním provedení:

(a) Konstrukce nádob:

- (i) Jako nedílná součást pláště (např. komory cisterny) musí splňovat příslušná ustanovení kapitoly 6.8;
- (ii) Jsou-li trvale připevněny k vnějšku cisterny nebo k cisternovému vozidlu, nepodléhají konstrukčním ustanovením ADR, pokud splňují následující ustanovení:

Musí být vyrobeny z kovového materiálu a splňovat následující požadavky na minimální tloušťku stěn:

<i>Materiál</i>	<i>Minimální tloušťka stěn^a</i>
Austenitické nerezavějící oceli	2,5 mm
Jiné oceli	3 mm
Hliníkové slitiny	4 mm
Čistý hliník čistoty 99,80%	6 mm

^a Pro nádoby s dvojitými stěnami musí součet tlouštěk vnější kovové stěny a vnitřní kovové stěny odpovídat předepsané tloušťce stěny.

Svařování musí být provedeno v souladu s prvním odstavcem 6.8.2.1.23 až na to, že smějí být použity jiné vhodné metody k potvrzení kvality svařování.

- (iii) Obaly, které jsou připojitelné k aditivačnímu zařízení, musí být kovové a musí splňovat příslušné konstrukční požadavky kapitoly 6.1, jak platí pro dotyčná aditiva.

(b) Schvalování cisteren

Pro cisterny vybavené nebo určené k dovybavení aditivačními zařízeními, kde aditivační zařízení není zahrnuto do originálního typového schválení cisterny, musí být splněna ustanovení uvedená v 6.8.2.3.4.

(c) Použití nádob a aditivačních zařízení

- (i) V případě pod (a) (i) výše nejsou žádné dodatečné požadavky.
- (ii) V případě pod (a) (ii) výše, celkový vnitřní objem nádob nesmí překročit 400 litrů na vozidlo.
- (iii) V případě pod (a) (iii) výše se ustanovení v 7.5.7.5 a 8.3.3 nepoužijí. Obaly smějí být propojeny s aditivačním zařízením jen během vyprazdňování cisterny. Během přepravy musí být uzávěry a spojení uzavřeny tak, aby byly těsné.

(d) Zkoušky aditivačních zařízení

Pro aditivační zařízení musí být použita ustanovení uvedená v 6.8.2.4. Avšak v případě pod (a)(ii) výše musí být v době první, meziperiodické a periodické inspekce cisterny nádoby aditivačního zařízení podrobeny jen vnější visuální kontrole a zkoušce těsnosti. Zkouška těsnosti musí být provedena při zkušebním tlaku nejméně 0,2 baru.

POZNÁMKA: Pro obaly popsané v (a) (iii) výše platí příslušná ustanovení ADR.

(e) Přepravní doklad

Do přepravního dokladu je třeba doplnit pro dotyčné aditivum pouze informace požadované podle 5.4.1.1.1 (a) a (d). V tomto případě musí být do přepravního dokladu doplněna poznámka „aditivační zařízení“.

(f) Školení řidičů

Řidiči, kteří mají školení podle 8.2.1 pro přepravu této látky v cisternách nepotřebují žádné dodatečné školení pro přepravu aditiv.

(g) Označování

Označování nesnímatelných cisteren (cisternových vozidel) nebo snímatelných cisteren pro přepravu látek pod touto položkou velkými bezpečnostními značkami a nápisy podle kapitoly 5.3 není nijak ovlivněno přítomností aditivačního zařízení ani aditivu v něm obsaženými.

665 Černé (kamenné) uhlí, koks a antracit splňující klasifikační kritéria třídy 4.2, obalové skupiny III, nepodléhají ustanovením ADR.

666 Vozidla přiřazená pod UN 3166 nebo UN 3171 a stroje poháněné akumulátory přiřazené pod UN 3171 podle zvláštních ustanovení 240, 312 a 385, jakož i jakékoli nebezpečné věci, které obsahují a které jsou potřebné pro jejich provoz nebo funkci jejich příslušenství, jsou-li přepravovány jako náklad, nepodléhají žádným jiným ustanovením ADR, pokud jsou splněny následující podmínky:

- (a) Pro kapalná paliva musí být všechny ventily mezi motorem nebo příslušenstvím a palivovou nádrží během přepravy uzavřeny, pokud není nutné, aby příslušenství zůstalo funkční. Tam, kde je to nutné, musí být vozidla naložena nastojato a musí být zajištěna proti pádu;
- (b) Pro plynná paliva musí být ventil mezi plynovou nádrží a motorem uzavřen a elektrický kontakt přerušen pokud není nutné, aby výbava zůstala funkční;
- (c) Zásobníkové systémy s hydridem kovu musí být schváleny příslušným orgánem země výroby. Pokud není země výroby smluvní stranou ADR, musí být toto schválení uznáno příslušným orgánem smluvní strany ADR;
- (d) Ustanovení uvedená v (a) a (b) se nevztahují na vozidla zbavená kapalných nebo plyných paliv.

POZNÁMKA 1: Vozidlo se považuje za zbavené kapalného paliva, pokud byla nádrž na kapalné palivo vypuštěna a vozidlo nemůže v důsledku nedostatku paliva fungovat. Součásti vozidla, jako jsou palivová potrubí, palivové filtry a trysky, nemusí být vyčištěny, vymyty nebo propláchnuty, aby byly považovány za zbavené kapalných paliv. Kromě toho nemusí být nádrž na kapalné palivo vyčištěna ani vypláchnuta.

POZNÁMKA 2: Vozidlo se považuje za zbavené plyných paliv, pokud byly plynové palivové nádrže zbaveny kapaliny (pro zkapalněné plyny), tlak v nádržích nepřekračuje 2 bary a uzavírací ventil paliva nebo bezpečnostní ventil je uzavřen a zajištěn.

667 a) Požadavky uvedené v 2.2.9.1.7 (a) neplatí, jsou-li předvýrobní prototypové lithiové články nebo baterie nebo lithiové články nebo baterie z malé výrobní série, sestávající z nejvýše 100 článků nebo baterií, zabudovány ve vozidle, motoru nebo stroji;

(b) Požadavky uvedené v 2.2.9.1.7 se nevztahují na lithiové články nebo baterie zabudované v poškozených nebo porouchaných vozidlech, motorech nebo strojích. V takových případech musí být splněny následující podmínky:

- (i) Pokud poškození nebo porucha nemá významný dopad na bezpečnost článku nebo baterie, smějí být poškozená a porouchaná vozidla, motory nebo stroje přepravovány za podmínek stanovených ve zvláštních ustanoveních 363 nebo 666, jak je to náležité;
- (ii) Pokud má poškození nebo porucha významný dopad na bezpečnost článku nebo baterie, musí být lithiový článek nebo baterie vyjmut(a) a přepravován(a) podle zvláštního ustanovení 376.

Jestliže však není možné bezpečně vyjmout článek nebo baterii, nebo není-li možné ověřit stav článku nebo baterie, smí být vozidlo, motor nebo stroj odtazeny nebo přepraveny podle podmínek uvedených v (i).

668 Zahřáté látky přepravované za účelem provádění dopravního značení nepodléhají ustanovením ADR, pokud jsou splněny následující podmínky:

- (a) Nesplňují kritéria žádné jiné třídy než třídy 9;
- (b) Teplota na vnějším povrchu kotle nepřekročí 70 °C;
- (c) Kotel je uzavřen takovým způsobem, že se zamezí úniku produktu během přepravy;
- (d) Maximální kapacita kotle je omezena na 3000 litrů.

669 Každé přípojné vozidlo vybavené zařízením poháněným kapalným nebo plynným palivem nebo zařízením pro akumulaci a výrobu elektrické energie, které je určeno k používání během přepravy prováděné tímto přípojným vozidlem jako součástí dopravní jednotky, musí být přiřazeno k UN číslům 3166 nebo 3171 a podléhat stejným podmínkám, jaké jsou stanoveny pro tato UN čísla, je-li přepravováno jako náklad na vozidle, pokud celkový vnitřní objem nádrží obsahujících kapalné palivo nepřekročí 500 litrů.

KAPITOLA 3.4

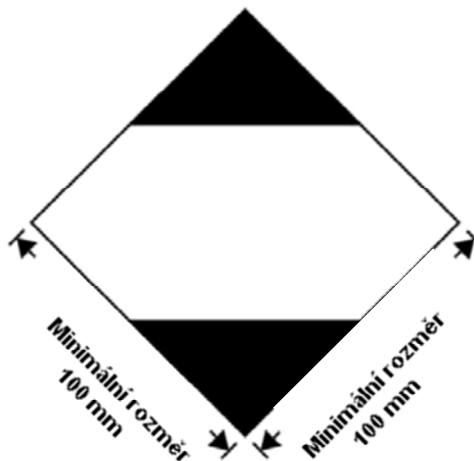
NEBEZPEČNÉ VĚCI BALENÉ V OMEZENÝCH MNOŽSTVÍCH

- 3.4.1 Tato kapitola obsahuje ustanovení platná pro přepravu nebezpečných věcí určitých tříd balených v omezených množstvích. Platný množství limit pro vnitřní obal nebo předmět je uveden pro každou látku ve sloupci (7a) tabulky A kapitoly 3.2. Kromě toho je v tomto sloupci uvedeno množství „0“ pro každou položku nebezpečných věcí, které není dovoleno přepravovat podle této kapitoly.
- Nebezpečné věci balené v takových omezených množstvích, splňujících ustanovení této kapitoly, nepodléhají žádným jiným ustanovením ADR, kromě příslušných ustanovení:
- (a) části 1, kapitol 1.1, 1.2, 1.3, 1.4, 1.5, 1.6, 1.8, 1.9;
 - (b) části 2;
 - (c) části 3, kapitol 3.1, 3.2, 3.3 (mimo zvláštní ustanovení 61, 178, 181, 220, 274, 625, 633 a 650 (e));
 - (d) části 4, odstavců 4.1.1.1, 4.1.1.2, 4.1.1.4 až 4.1.1.8;
 - (e) části 5, 5.1.2.1 (a)(i) a (b), 5.1.2.2, 5.1.2.3, 5.2.1.10, 5.4.2;
 - (f) části 6, konstrukčních požadavků v 6.1.4 a odstavců 6.2.5.1 a 6.2.6.1 až 6.2.6.3;
 - (g) části 7, kapitoly 7.1 a 7.2.1, 7.2.2, 7.5.1 (mimo 7.5.1.4), 7.5.2.4, 7.5.7, 7.5.8 a 7.5.9;
 - (h) 8.6.3.3 a 8.6.4.
- 3.4.2 Nebezpečné věci musí být zabaleny jen do vnitřních obalů uložených ve vhodných vnějších obalech. Smějí být použity meziobaly. Kromě toho musí být pro předměty podtřídy 1.4, skupiny snášenlivosti S, plně dodržena ustanovení oddílu 4.1.5. Použití vnitřních obalů však není nutné pro přepravu předmětů, jako jsou aerosoly nebo „nádobky, malé, obsahující plyn“. Celková (brutto) hmotnost kusu nesmí překročit 30 kg.
- 3.4.3 S výjimkou předmětů podtřídy 1.4, skupiny snášenlivosti S, podložky se smršťovací nebo průtažnou fólií splňující podmínky uvedené v 4.1.1.1, 4.1.1.2 a 4.1.1.4 až 4.1.1.8 jsou dovoleny jako vnější obaly pro předměty nebo vnitřní obaly obsahující nebezpečné věci přepravované podle této kapitoly. Vnitřní obaly, které jsou náchylné k rozbití nebo snadnému propíchnutí, jako ty, které jsou vyrobeny ze skla, porcelánu, kameniny nebo některých plastů, musí být uloženy ve vhodných meziobalech splňujících ustanovení uvedená v 4.1.1.1, 4.1.1.2 a 4.1.1.4 až 4.1.1.8 a zkonstruovaných tak, aby splňovaly konstrukční požadavky uvedené v 6.1.4. Celková (brutto) hmotnost kusu nesmí překročit 20 kg.
- 3.4.4 Kapalné věci třídy 8, obalové skupiny II ve vnitřních obalech ze skla, porcelánu nebo kameniny musí být uzavřeny ve snášenlivém a tuhém meziobalu.
- 3.4.5 a 3.4.6 (Vyhrazeno)

3.4.7 Značka kusů obsahující omezená množství

3.4.7.1 S výjimkou letecké dopravy musí být kusy obsahující nebezpečné věci v omezených množstvích opatřeny značkou znázorněnou na obr. 3.4.7.1:

Obrázek 3.4.7.1



Značka pro kusy obsahující omezená množství

Tato značka musí být snadno viditelná, čitelná a schopna odolávat působení nepříznivého počasí bez podstatného snížení účinnosti.

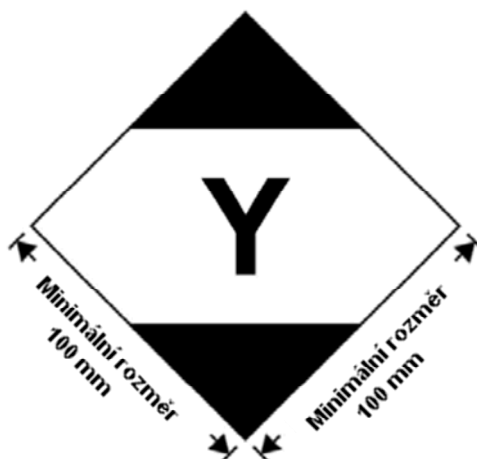
Značka musí být ve tvaru čtverce postaveného na vrchol pod úhlem 45° (tvar diamantu). Horní a dolní část a obvodová čára musí být černé. Střední plocha musí být bílá nebo vhodně kontrastní k podkladu. Minimální rozměry musí být 100 mm x 100 mm a minimální tloušťka čáry tvořící čtverec postavený na vrchol musí být 2 mm. Pokud nejsou rozměry stanoveny, musí být všechny rozměry v přibližné proporcii s uvedenými rozměry.

3.4.7.2 Jestliže to vyžaduje velikost kusu, smí být minimální vnější rozměry znázorněné na obr. 3.4.7.1 zmenšeny na nejméně 50 mm x 50 mm, pokud tato značka zůstane zřetelně viditelná. Minimální tloušťka čáry tvořící čtverec postavený na vrchol smí být zmenšena na nejméně 1 mm.

3.4.8 Značka pro kusy obsahující omezená množství podle části 3, kapitoly 4 Technických pokynů ICAO

3.4.8.1 Kusy obsahující nebezpečné věci zabalené podle ustanovení části 3, kapitoly 4 Technických pokynů ICAO musí být opatřeny značkou znázorněnou na obr. 3.4.8.1 k osvědčení souladu s těmito ustanoveními:

Obrázek 3.4.8.1



Značka pro kusy obsahující omezená množství podle části 3, kapitoly 4 Technických pokynů ICAO

Tato značka musí být snadno viditelná, čitelná a schopna odolávat působení nepříznivého počasí bez podstatného snížení účinnosti.

Značka musí být ve tvaru čtverce postaveného na vrchol pod úhlem 45° (tvar diamantu). Horní a dolní část a obvodová čára musí být černé. Střední plocha musí být bílá nebo vhodně kontrastní k podkladu. Minimální rozměry musí být 100 mm x 100 mm a minimální tloušťka čáry tvořící čtverec postavený na vrchol musí být 2 mm. Symbol „Y“ musí být umístěn ve středu značky a musí být zřetelně viditelný. Pokud nejsou rozměry stanoveny, musí být všechny rozměry v přibližné proporci s uvedenými rozměry.

- 3.4.8.2 Jestliže to vyžaduje velikost kusu, smí být minimální vnější rozměry znázorněné na obr. 3.4.8.1 zmenšeny na nejméně 50 mm x 50 mm, pokud tato značka zůstane zřetelně viditelná. Minimální tloušťka čáry tvořící čtverec postavený na vrchol smí být zmenšena na nejméně 1 mm. Symbol „Y“ musí zůstat v přibližné proporci se symbolem znázorněným na obr. 3.4.8.1.
- 3.4.9 Kusy obsahující nebezpečné věci opatřené značkou uvedenou v 3.4.8, s nebo bez dodatečných bezpečnostních značek a nápisů pro leteckou dopravu, se považují za kusy splňující ustanovení oddílu 3.4.1, jak je to náležité, a oddílů 3.4.2 až 3.4.4 a nemusí být opatřeny značkou uvedenou v 3.4.7.
- 3.4.10 Kusy obsahující nebezpečné věci v omezených množstvích opatřené značkou uvedenou v 3.4.7 a odpovídající ustanovením Technických pokynů ICAO, včetně všech potřebných nápisů a bezpečnostních značek uvedených v částech 5 a 6, se považují za kusy splňující ustanovení oddílu 3.4.1, jak je to náležité, a oddílů 3.4.2 až 3.4.4.

3.4.11 Používání přepravních obalových souborů

Pro přepravní obalový soubor obsahující nebezpečné věci balené v omezených množstvích platí následující podmínky:

Pokud nejsou značky reprezentující všechny nebezpečné věci uložené v přepravním obalovém souboru viditelné, musí být přepravní obalový soubor:

- označen nápisem „PŘEPRAVNÍ OBALOVÝ SOUBOR“ . Písmena na značce „PŘEPRAVNÍ OBALOVÝ SOUBOR“ musí být nejméně 12 mm vysoká. Značka musí být v úředním jazyce země původu, a pokud tímto jazykem není angličtina, francouzština nebo němčina, také v

angličtině, francouzštině nebo němčině, pokud případné dohody uzavřené mezi zeměmi zúčastněnými na přepravě nestanoví jinak; a

- označen značkami vyžadovanými touto kapitolou.

S výjimkou letecké dopravy platí ostatní ustanovení uvedená v 5.1.2.1 pouze tehdy, jsou-li v přepravním obalovém souboru obsaženy i jiné nebezpečné věci, které nejsou zabaleny v omezených množstvích, a to pouze ve vztahu k těmto jiným nebezpečným věcem.

3.4.12 Před přepravou musí odesílatelé nebezpečných věcí balených v omezených množstvích předem informovat dopravce prokazatelnou formou o celkové (brutto) hmotnosti takových věcí, které se mají odesílat.

- 3.4.13
- (a) Dopravní jednotky o největší povolené hmotnosti nad 12 tun přepravující nebezpečné věci balené v omezených množstvích musí být označeny podle 3.4.15 na přední a na zadní straně, s výjimkou případu, kdy dopravní jednotka obsahuje jiné nebezpečné věci, pro které je vyžadováno označení oranžovými tabulkami podle 5.3.2. V tomto posledním případě může být dopravní jednotka označena jen vyžadovaným označením oranžovými tabulkami, nebo jak označením oranžovými tabulkami podle 5.3.2, tak i značkami podle 3.4.15.
 - (b) Kontejnery přepravující nebezpečné věci balené v omezených množstvích na dopravních jednotkách o největší povolené hmotnosti nad 12 tun musí být označeny podle 3.4.15 na všech čtyřech stranách, s výjimkou případu, kdy kontejner obsahuje jiné nebezpečné věci, pro které je vyžadováno označení velkými bezpečnostními značkami podle 5.3.1. V tomto posledním případě může být kontejner označen jen vyžadovanými velkými bezpečnostními značkami, nebo jak velkými bezpečnostními značkami podle 5.3.1, tak i značkami podle 3.4.15.

Dopravní jednotka nemusí být označena, s výjimkou případu, kdy značky umístěné na kontejneru nejsou viditelné zvnějšku dopravní jednotky, kterou jsou přepravovány. V tomto případě musí být stejné značky umístěny na přední a na zadní straně dopravní jednotky.

3.4.14 Od značek uvedených v 3.4.13 může být upuštěno, jestliže celková (brutto) hmotnost přepravovaných kusů obsahujících nebezpečné věci balené v omezených množstvích nepřekračuje 8 tun na dopravní jednotku.

3.4.15 Značky uvedené v 3.4.13 musí být stejné jako značky vyžadované v 3.4.7, s výjimkou toho, že jejich minimální rozměry musí být 250 mm x 250 mm. Tyto značky musí být odstraněny nebo zakryty, nejsou-li přepravovány žádné nebezpečné věci v omezených množstvích.

KAPITOLA 3.5

NEBEZPEČNÉ VĚCI BALENÉ VE VYŇATÝCH MNOŽSTVÍCH

3.5.1 Vyňatá množství

3.5.1.1 Vyňatá množství nebezpečných věcí určitých tříd, jiných než předmětů, splňující ustanovení této kapitoly nepodléhají žádným jiným ustanovením ADR s výjimkou:

- (a) předpisů o školení v kapitole 1.3;
- (b) klasifikačních postupů a kritérií pro obalové skupiny v části 2;
- (c) předpisů o balení v 4.1.1.1, 4.1.1.2, 4.1.1.4 a 4.1.1.6.

POZNÁMKA: V případě radioaktivních látek platí předpisy pro radioaktivní látky ve vyjmutých kusech v 1.7.1.5.

3.5.1.2 Nebezpečné věci, které smějí být přepravovány ve vyňatých množstvích podle ustanovení této kapitoly, jsou ukázány ve sloupci (7b) tabulky A kapitoly 3.2 pomocí následujícího alfanumerického kódu:

Kód	Nejvyšší čisté množství na vnitřní obal (v gramech pro tuhé látky a v ml pro kapaliny a plyny)	Nejvyšší čisté množství na vnější obal (v gramech pro tuhé látky a v ml pro kapaliny a plyny, nebo součet gramů a ml v případě smíšeného balení)
E0	Není dovoleno jako vyňaté množství	Není dovoleno jako vyňaté množství
E1	30	1000
E2	30	500
E3	30	300
E4	1	500
E5	1	300

Pro plyny se objemem udaným pro vnitřní obaly míní hydraulický vnitřní objem vnitřní nádoby a objemem udaným pro vnější obaly se míní celkový hydraulický vnitřní objem všech vnitřních obalů v jednom vnějším obalu.

3.5.1.3 Jsou-li nebezpečné věci ve vyňatých množstvích, jimž jsou přiděleny rozdílné kódy, baleny společně, musí být celkové množství na vnější obal omezeno na to množství, které odpovídá nejrestriktivnějšímu kódu.

3.5.1.4 Vyňatá množství nebezpečných věcí přiřazená ke kódům E1, E2, E4 a E5 s nejvyšším čistým množstvím nebezpečných věcí na vnitřním obal omezeným na 1 ml pro kapaliny a plyny a na 1 g pro tuhé látky a s nejvyšším čistým množstvím nebezpečných věcí na vnější obal, které nepřevyšuje 100 g pro tuhé látky nebo 100 ml pro kapaliny a plyny, podléhají pouze:

- (a) ustanovením uvedeným v 3.5.2, s výjimkou toho, že se nevyžaduje meziobal v případě, že jsou vnitřní obaly bezpečně zabaleny ve vnějším obalu s fixačním materiálem takovým způsobem, že za normálních podmínek přepravy nemohou prasknout, být propíchnuty nebo propouštět svůj obsah; a pro kapaliny vnější obal obsahuje dostatečné množství absorpčního materiálu, aby absorboval celý obsah vnitřních obalů; a
- (b) ustanovením uvedeným v 3.5.3.

3.5.2

Obaly

Obaly používané pro přepravu nebezpečných věcí ve vyňatých množstvích musí splňovat následující požadavky:

- (a) Musí být vnitřní obal a každý vnitřní obal musí být vyroben z plastu (s minimální tloušťkou 0,2 mm, je-li používán pro kapaliny) nebo ze skla, porcelánu, kameniny, keramického materiálu nebo kovu (viz též 4.1.1.2) a uzávěr každého vnitřního obalu musí být bezpečně držen na svém místě drátem, páskou nebo jiným účinným prostředkem; každá nádoba mající hrdlo s lisovanými šroubovými závity musí mít těsné víčko závitového typu. Uzávěr musí být odolný vůči obsahu;
- (b) Každý vnitřní obal musí být bezpečně zabalen do meziobalu s fixačním materiálem takovým způsobem, aby se za normálních podmínek přepravy nemohl rozbít, být proražen nebo propouštět svůj obsah. Pro kapaliny musí meziobal nebo vnější obal obsahovat dostatek absorpčního materiálu k pohlcení celého obsahu vnitřních obalů. Pokud je vložen do meziobalu, může být absorpční materiál fixačním materiálem. Nebezpečné věci nesmějí nebezpečně reagovat s fixačním materiálem, absorpčním materiálem nebo materiálem obalu, ani redukovat celistvost nebo funkčnost materiálů. Bez ohledu na svou polohu musí kus udržet svůj obsah v případě rozbití nebo úniku;
- (c) Meziobal musí být bezpečně zabalen do pevného tuhého vnějšího obalu (ze dřeva, lepenky nebo jiného stejně pevného materiálu);
- (d) Každý typ kusu musí vyhovovat ustanovením v 3.5.3;
- (e) Každý kus musí být takové velikosti, aby na něm byl dostatek místa pro všechny potřebné značky; a
- (f) Smějí se používat přepravní obalové soubory a smějí obsahovat také kusy s nebezpečnými věcmi nebo věci nepodléhající předpisům ADR.

3.5.3

Zkoušky pro kusy

3.5.3.1

Kompletní kus, tak jak je připraven k přepravě, s vnitřními obaly naplněnými do nejméně 95 % jejich vnitřního objemu pro tuhé látky nebo 98 % pro kapaliny, musí být schopen odolat, jak se dokáže zkouškou, která je náležitě zdokumentována, bez rozbití nebo úniku z kteréhokoli vnitřního obalu a bez významného snížení účinnosti:

- (a) pádům na pevný, nepružný, rovný a vodorovný povrch z výšky 1,8 m:
 - (i) má-li vzorek tvar bedny, musí padnout v každé z následujících orientací:
 - naplocho na dno;
 - naplocho na víko (horní stranu);
 - naplocho na nejdelší stranu;
 - naplocho na nejkratší stranu;
 - na roh;
 - (ii) má-li vzorek tvar sudu, musí padnout v každé z následujících orientací:
 - diagonálně na horní hranu, s těžištěm přímo nad bodem nárazu;
 - diagonálně na hranu dna;
 - naplocho na boční stranu;

POZNÁMKA: Každý z výše uvedených pádů může být proveden na různých, ale identických kusech.

- (b) síle působící na horní povrch po dobu 24 hodin, rovnající se celkové hmotnosti identických kusů, jsou-li nastohovány do výšky 3 m (včetně vzorku).

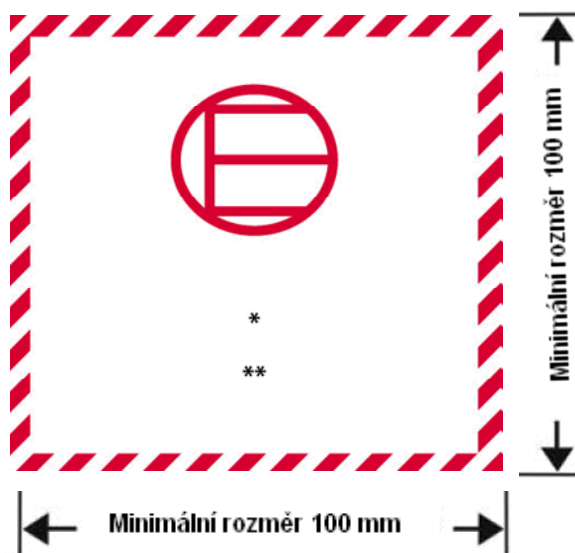
3.5.3.2 Pro účely zkoušení smějí být látky, které se mají přepravovat v obalu, nahrazeny jinými látkami, pokud by to nezneškodilo výsledky zkoušek. Je-li v případě tuhých látek použita jiná látka, musí mít stejné fyzikální charakteristiky (hmotnost, velikost zrn atd.) jako látka, která se má přepravovat. Je-li při zkouškách pádem pro kapaliny použita jiná látka, měly by být její relativní hustota (měrná hmotnost) a viskozita obdobné relativní hustotě (měrné hmotnosti) a viskozitě látky, která se má přepravovat.

3.5.4 Značení kusů

3.5.4.1 Kusy obsahující vyňatá množství nebezpečných věcí připravené podle této kapitoly musí být trvanlivě a čitelně označeny značkou uvedenou v pododdílu 3.5.4.2. První nebo jediné číslo bezpečnostní značky udané ve sloupci (5) tabulky A kapitoly 3.2 pro každou z nebezpečných věcí obsažených v kusu musí být uvedeno na této značce. Pokud není název odesílatele nebo příjemce uveden jinde na kusu, musí být tato informace uvedena na této značce.

3.5.4.2 Značka pro vyňatá množství

Obr. 3.5.4.2



Značka pro vyňatá množství

- * Na tomto místě musí být uvedeno první nebo jediné číslo bezpečnostní značky udané ve sloupci (5) tabulky A kapitoly 3.2.
- ** Na tomto místě musí být uveden název odesílatele nebo příjemce, pokud není uveden jinde na kusu.

Značka musí být ve tvaru čtverce. Šrafování a symbol musí být stejné barvy, černé nebo červené, na bílém nebo vhodném kontrastním podkladu. Minimální rozměry musí být 100 mm x 100 mm. Pokud nejsou rozměry stanoveny, musí být všechny rozměry v přibližné proporci s uvedenými rozměry.

3.5.4.3 Používání přepravních obalových souborů

Pro přepravní obalový soubor obsahující nebezpečné věci balené ve vyňatých množstvích platí následující podmínky:

Pokud nejsou značky reprezentující všechny nebezpečné věci uložené v přepravním obalovém souboru viditelné, musí být přepravní obalový soubor:

- označen nápisem „PŘEPRAVNÍ OBALOVÝ SOUBOR“. Písmena na značce „PŘEPRAVNÍ OBALOVÝ SOUBOR“ musí být nejméně 12 mm vysoká. Značka musí být v úředním jazyce země původu, a pokud tímto jazykem není angličtina, francouzština nebo němčina, také v angličtině, francouzštině nebo němčině, pokud případné dohody uzavřené mezi zeměmi zúčastněnými na přepravě nestanoví jinak; a
- označen značkami vyžadovanými touto kapitolou.

Ostatní ustanovení uvedená v 5.1.2.1 platí pouze tehdy, jsou-li v přepravním obalovém souboru obsaženy i jiné nebezpečné věci, které nejsou zabaleny ve vyňatých množstvích, a to pouze ve vztahu k těmto jiným nebezpečným věcem.

3.5.5 Maximální počet kusů ve vozidle nebo kontejneru

Počet kusů ve vozidle nebo kontejneru nesmí překročit 1000.

3.5.6 Dokumentace

Jestliže nebezpečné věci ve vyňatých množstvích doprovází doklad(y) (jako jsou nákladový list, letecký nákladní list nebo nákladní list CMR/CIM), musí alespoň jeden z těchto dokladů obsahovat prohlášení „NEBEZPEČNÉ VĚCI VE VYŇATÝCH MNOŽSTVÍCH“ a údaj o počtu kusů.

ČÁST 4

USTANOVENÍ O POUŽÍVÁNÍ OBALŮ A CISTEREN

KAPITOLA 4.1

POUŽITÍ OBALŮ, VČETNĚ IBC A VELKÝCH OBALŮ

4.1.1 Všeobecná ustanovení pro balení nebezpečných věcí do obalů, včetně IBC a velkých obalů

POZNÁMKA: Pro balení věcí tříd 2, 6.2 a 7 platí všeobecná ustanovení tohoto oddílu pouze tehdy, je-li to uvedeno v 4.1.8.2 (třída 6.2), 4.1.9.1.5 (třída 7) a v příslušných pokynech pro balení oddílu 4.1.4 (P 201a LP200 pro třídu 2 a P 620, P 621, IBC 620 a LP 621 pro třídu 6.2).

4.1.1.1

Nebezpečné věci musí být baleny do obalů, včetně IBC a velkých obalů, dobré kvality. Tyto musí být natolik pevné, aby odolávaly rázům a namáháním, které se mohou vyskytnout za normálních podmínek přepravy, včetně překládky mezi nákladními dopravními (přepravními) jednotkami a sklady a rovněž při přemísťování z palet nebo přepravních obalových souborů k následné ruční nebo mechanizované manipulaci. Obaly, včetně IBC a velkých obalů, musí být vyrobeny a uzavřeny tak, aby bylo při normálních podmínkách přepravy zamezeno úniku obsahu z kusu připraveného k přepravě, zejména v důsledku vibrací, nebo změn teploty, vlhkosti nebo tlaku (např. z důvodu změny nadmořské výšky). Obaly, včetně IBC a velkých obalů, musí být uzavřeny v souladu s informacemi poskytnutými výrobcem. Na vnější straně obalů, IBC a velkých obalů nesmějí během přepravy ulpívat žádné nebezpečné zbytky. Tato ustanovení se vztahují na nové, opakovaně použitelné, obnovené nebo re-konstruované obaly, na nové, opakovaně použitelné, opravené nebo rekonstruované IBC a na nové opakovaně použitelné nebo rekonstruované velké obaly.

4.1.1.2

Části obalů, včetně IBC a velkých obalů, které přicházejí bezprostředně do styku s nebezpečnými věcmi:

- (a) nesmějí být těmito nebezpečnými věcmi narušovány ani významně zeslabovány;
- (b) nesmějí vyvolat žádný nebezpečný účinek, např. působit jako katalyzátor při reakci nebo reagovat s nebezpečnými věcmi; a
- (c) nesmějí dovolit propouštění nebezpečných věcí, které by mohlo představovat nebezpečí za normálních podmínek přepravy.

Je-li to nutné, musí být opatřeny vhodným vnitřním povlakem nebo úpravou.

POZNÁMKA: K chemické snášenlivosti plastových obalů, včetně IBC, vyrobených z polyetylénu viz pododíl 4.1.1.21.

4.1.1.3

Pokud není v ADR stanoveno jinak, musí každý obal, včetně IBC a velkých obalů, s výjimkou vnitřních obalů, odpovídat konstrukčnímu typu, který vyhověl zkouškám podle odpovídajících předpisů oddílů 6.1.5, 6.3.5, 6.5.6 nebo 6.6.5. Obaly, pro které se zkoušky nevyžadují, jsou uvedeny v pododílu 6.1.1.3.

4.1.1.4

U obalů, včetně IBC a velkých obalů, plněných kapalinami, musí zůstat dostatečný volný prostor, aby bylo zajištěno, že roztažnost kapaliny způsobená teplotami, které mohou nastat během přepravy, nezpůsobí ani únik kapaliny, ani trvalou deformaci obalu. Pokud nejsou předepsány specifické požadavky, obaly nesmějí být zcela naplněny kapalinami při teplotě 55 °C. Avšak v IBC musí být ponechán dostatečný volný prostor, aby se zajistilo, že při průměrné teplotě obsahu 50 °C nebude naplněna více než do 98 % svého hydraulického vnitřního objemu. Pokud není stanoveno jinak, nesmí nejvyšší stupeň plnění vztahený k plnicí teplotě 15 °C překročit buď:

(a)	Bod varu (začátek varu) látky ve °C	<60	≥ 60 < 100	≥ 100 < 200	≥ 200 < 300	≥300
	Stupeň plnění v % vnitřního objemu obalu	90	92	94	96	98

nebo

$$(b) \quad \text{stupeň plnění} = \frac{98}{1 + \alpha(50 - t_F)} \% \text{ vnitřního objemu obalu.}$$

V tomto vzorci značí α střední koeficient objemové roztažnosti kapaliny mezi 15 °C a 50 °C, to znamená pro maximální zvýšení teploty o 35 °C.

$$\alpha \text{ se vypočítá podle vzorce } \alpha = \frac{d_{15} - d_{50}}{35 \times d_{50}}$$

d_{15} a d_{50} značí relativní hustoty¹ kapaliny při 15 °C a 50 °C a t_F je střední teplota kapaliny při plnění.

4.1.1.5

Vnitřní obaly musí být zabaleny do vnějšího obalu tak, aby za normálních podmínek přepravy nedošlo k jejich rozbití nebo proděravění, nebo aby z nich nemohl obsah uniknout do vnějšího obalu. Vnitřní obaly obsahující kapaliny musí být zabaleny svými uzávěry směrem nahoru a musí být uloženy do vnějších obalů ve shodě se značkami předepsanými v pododdíle 5.2.1.10. Křehké vnitřní obaly nebo takové, u kterých může snadno dojít k proděravění, jako jsou nádoby ze skla, porcelánu nebo kameniny nebo některých plastů atd., musí být zajištěny ve vnějších obalech vhodným fixačním materiálem. Při úniku obsahu nesmí dojít k podstatnému zhoršení ochranných vlastností fixačního materiálu ani vnějšího obalu.

4.1.1.5.1

Pokud byl vnější obal nebo velký obal s úspěchem podroben zkoušce s různými typy vnitřních obalů, mohou být takové druhy vnitřních obalů společně uloženy do tohoto vnějšího nebo velkého obalu. Kromě toho, pokud je dodržena rovnocenná úroveň provedení, jsou povoleny dále uvedené varianty bez dalšího zkoušení kusu:

- (a) Vnitřní obaly stejných nebo menších rozměrů mohou být používány, pokud:
- (i) vnitřní obaly jsou podobné konstrukce jako zkoušené vnitřní obaly (např. kruhové, pravoúhlé atd.);
 - (ii) materiál konstrukce vnitřních obalů (sklo, plasty, kov atd.) poskytuje odolnost proti nárazu a stohovacím tlakům stejnou nebo vyšší než původně zkoušený vnitřní obal;
 - (iii) vnitřní obaly mají stejné nebo menší otvory a uzávěr je podobné konstrukce (např. šroubovací víčko, vlačné víčko atd.);
 - (iv) je použit dostatečný dodatečný fixační materiál k vyplnění volného prostoru a zabránění nekontrolovatelnému pohybu vnitřních obalů; a
 - (v) vnitřní obaly jsou orientovány ve vnějším obalu stejným způsobem jako ve zkoušeném kusu.
- (b) Menší počty zkoušených vnitřních obalů nebo alternativních typů vnitřních obalů uvedených výše v odstavci (a) mohou být používány, pokud je dostatečně doplněn fixační materiál k vyplnění volného prostoru a pro zabránění nekontrolovatelnému pohybu vnitřních obalů.

4.1.1.5.2

Použití dodatečných obalů ve vnějším obalu (např. meziobal nebo nádoba uvnitř vyžadovaného vnitřního obalu) navíc k tomu, co je vyžadováno pokyny pro balení, je dovoleno, za podmínky, že jsou splněny všechny příslušné požadavky, včetně požadavků uvedených v 4.1.1.3 a, pokud je to náležité, je použita vhodná fixace k zamezení pohybu v obalu.

4.1.1.6

Nebezpečné věci nesmějí být baleny společně do téhož vnějšího obalu nebo do velkého obalu s nebezpečnými nebo jinými věcmi, jestliže spolu mohou nebezpečně reagovat a způsobit:

- (a) hoření nebo vývin značného tepla;
- (b) vývin hořlavých, dusivých, hoření podporujících nebo toxických plynů;
- (c) tvoření žíravých látek; nebo
- (d) tvoření nestálých látek.

¹ Pojem "relativní hustota" (d) se považuje za synonymum pojmu "měrná hmotnost" (SG) a používá se všude v této kapitole.

POZNÁMKA: Ke zvláštním ustanovením pro společné balení viz oddíl 4.1.10.

4.1.1.7 Uzávěry obalů obsahujících navlhčené nebo zředěné látky musí být provedeny tak, aby procentuální podíl kapaliny (vody, rozpouštědla nebo flegmatizačního prostředku) neklesl v průběhu přepravy pod předepsané mezní hodnoty.

4.1.1.7.1 Pokud jsou velké nádoby pro volně ložené látky (IBC) vybaveny dvěma nebo více uzavíracími systémy za sebou, musí být uzavřen jako první ten, který je nejbližší k přepravované látce.

4.1.1.8 Jestliže může v obalu vzniknout tlak v důsledku uvolňování plynu z přepravované látky (vlivem zvýšení teploty nebo z jiného důvodu), může být obal nebo IBC, opatřen odvětrávacím zařízením, za podmínky, že uvolněný plyn nevyvolá nebezpečí například z důvodů své toxicity, své hořlavosti nebo uvolněného množství.

Vybavení odvětrávacím zařízením je nutné, jestliže může vzniknout nebezpečný přetlak v důsledku normálního rozkladu látek. Odvětrávací zařízení musí být takové konstrukce, aby se, pokud je obal nebo IBC v poloze určené pro přepravu, zabránilo úniku kapaliny a pronikání cizích látek za normálních podmínek přepravy.

POZNÁMKA: Odvětrávání kusu není dovoleno pro leteckou dopravu.

4.1.1.8.1 Kapaliny smějí být plněny jen do vnitřních obalů, které mají dostatečnou odolnost proti vnitřnímu tlaku, který může vzniknout za normálních podmínek přepravy.

4.1.1.9 Nové, rekonstruované nebo opakovaně použitelné obaly, včetně IBC a velkých obalů, nebo obnovené obaly a opravené nebo běžně udržované IBC musí být schopny vyhovět příslušným zkouškám předepsaným v oddílech 6.1.5, 6.3.5, 6.5.6 nebo 6.6.5. Před plněním a podáním k přepravě se musí každý obal, včetně IBC a velkých obalů, podrobit prohlídce, zda nevykazují korozi, kontaminaci nebo jiné závady a všechny IBC musí být prohlédnuty s ohledem na správnou funkci provozní výstroje. Každý obal, který jeví známky snížené pevnosti oproti schválenému konstrukčnímu typu, nesmí být dále používán, nebo musí být obnoven tak, aby vyhověl zkouškám předepsaným pro konstrukční typ. Každá IBC, která jeví známky snížené pevnosti oproti vyzkoušenému konstrukčnímu typu, nesmí být dále používána, nebo musí být opravena nebo podrobena běžné údržbě tak, aby vyhověla zkouškám předepsaným pro konstrukční typ.

4.1.1.10 Kapaliny smějí být plněny jen do obalů, včetně IBC, které mají přiměřenou odolnost proti vnitřnímu tlaku, který může vzniknout za normálních podmínek přepravy. Obaly a IBC, na kterých je vyznačen hydraulický zkušební tlak, předepsaný v pododdílu 6.1.3.1 (d) a popřípadě v odstavci 6.5.2.2.1, musí být plněny jen kapalinou, jejíž tenze par:

- (a) je taková, že celkový přetlak v obalu nebo IBC (t.j. tenze par naplněné látky plus parciální tlak vzduchu nebo jiných inertních plynů, sníženo o 100 kPa) při 55 °C, zjištěný na základě nejvyššího stupně plnění dle pododdílu 4.1.1.4 a plnicí teploty 15 °C, nepřekračuje 2/3 vyznačeného zkušební tlaku; nebo
- (b) je při 50 °C menší než 4/7 součtu vyznačeného zkušební tlaku plus 100 kPa; nebo
- (c) je při 55 °C menší než 2/3 součtu vyznačeného zkušební tlaku plus 100 kPa.

IBC určené pro přepravu kapalin nesmějí být používány k přepravě kapalin, jejichž tenze par je vyšší než 110 kPa (1,1 baru) při teplotě 50°C, nebo 130 kPa (1,3 baru) při teplotě 55 °C.

Příklady zkušebních tlaků pro vyznačení na obaly, včetně IBC, vypočítaných dle pododdílu 4.1.1.10 (c)

UN Číslo	Pojmenování	Třída	Obalová skupina	V_{p55} (kPa)	$(V_{p55} \times 1.5)$ (kPa)	$(V_{p55} \times 1.5)$ minus 100 (kPa)	Požadovaný nejnižší zkušební tlak (přetlak) podle 6.1.5.5.4.c)(kPa)	Nejnižší zkušební tlak (přetlak) pro vyznačení na obalu (kPa)
2056	Tetrahydrofuran	3	II	70	105	5	100	100
2247	n-Decan	3	III	1.4	2.1	-97.9	100	100
1593	Dichlormethan	6.1	III	164	246	146	146	150
1155	Diethylether	3	I	199	299	199	199	250

POZNÁMKA 1: Pro čisté kapaliny se tenze par při 55 °C (V_{p55}) často přebírá z tabulek uveřejněných ve vědecké literatuře.

POZNÁMKA 2: V tabulce uváděné nejnižší zkušební tlaky se vztahují pouze k údajům v pododdíle 4.1.1.10 (c), což znamená, že vyznačený zkušební tlak musí být větší než 1,5-násobek tenze par při 55 °C minus 100 kPa. Jestliže je například zkušební tlak pro n-dekan stanoven podle odstavce 6.1.5.5.4 (a), nejnižší vyznačený zkušební tlak může být nižší.

POZNÁMKA 3: Pro diethylether je požadovaný nejnižší zkušební tlak podle odstavce 6.1.5.5.5 250 kPa.

4.1.1.11

Prázdné obaly, včetně IBC a velkých obalů, které obsahovaly nebezpečné věci, podléhají stejným předpisům jako naplněné obaly, pokud nebyla přijata odpovídající opatření vylučující jakéhokoli riziko.

POZNÁMKA: Jsou-li takové obaly přepravovány k likvidaci, recyklaci nebo rekuperaci jejich materiálu, smějí být přepravovány také pod UN 3509, pokud jsou splněny podmínky zvláštního ustanovení 663 kapitoly 3.3.

4.1.1.12

Každý obal, specifikovaný v kapitole 6.1, určený pro kapaliny, musí s úspěchem projít vhodnou zkouškou těsnosti. Tato zkouška je součástí programu zajištění kvality, jak je stanoveno v 6.1.1.4, která prokáže schopnost splnit příslušnou úroveň zkoušky uvedenou v 6.1.5.4.3:

- (a) před prvním použitím pro přepravu;
- (b) po rekonstrukci nebo obnově obalu, před jeho opětovným použitím pro přepravu;

Pro tuto zkoušku nemusí být obal vybaven svými vlastními uzávěry. Vnitřní nádoba kompozitního obalu může být zkoušena bez vnějšího obalu, za podmínky, že výsledky zkoušek nebudou ovlivněny. Tato zkouška není povinná pro:

- vnitřní obaly skupinových obalů nebo velkých obalů;
- vnitřní nádoby kompozitních obalů (sklo, porcelán nebo kamenina) označených symbolem "RID/ADR" podle pododdílu 6.1.3.1 (a) (ii);
- obaly z jemného plechu označené symbolem "RID/ADR" podle pododdílu 6.1.3.1 (a) (ii).

4.1.1.13

Obaly, včetně IBC, používané pro tuhé látky, které mohou zkapalnět při teplotách vyskytujících se během přepravy, musí být rovněž použitelné pro tyto látky v kapalném stavu.

4.1.1.14

Obaly, včetně IBC, používané pro práškové nebo zrnité látky musí být prachotěsné, nebo musí být opatřeny vložkou.

4.1.1.15

Pokud příslušný orgán neschválí jinak, je pro plastové sudy a kanystry, IBC z tuhého plastu a kompozitní IBC s vnitřní nádobou z plastu dovolená doba jejich používání pro přepravu nebezpečných látek 5 roků od data jejich výroby, s výjimkou kratší doby používání stanovené z důvodu druhu přepravované látky.

4.1.1.16

Je-li led použit jako chladicí prostředek, nesmí ovlivnit neporušenost obalu.

4.1.1.17 Obaly, včetně IBC a velkých obalů, značené podle 6.1.3, 6.2.2.7, 6.2.2.8, 6.3.1, 6.5.2 nebo 6.6.3, avšak které byly schváleny ve státě, který není smluvní stranou ADR, mohou být rovněž používány pro přepravu dle ADR.

4.1.1.18 ***Výbušné látky a předměty, samovolně se rozkládající látky a organické peroxidy***

Pokud není zvláštním ustanovením v ADR stanoveno jinak, musí obaly, včetně IBC a velkých obalů, používané pro věci třídy 1, samovolně se rozkládající látky třídy 4.1 a organické peroxidy třídy 5.2 splňovat ustanovení pro středně nebezpečnou skupinu (obalovou skupinu II).

4.1.1.19 ***Použití záchranných obalů a velkých záchranných obalů***

4.1.1.19.1 Poškozené, porušené nebo netěsné kusy nebo kusy, které neodpovídají předpisům, nebo nebezpečné věci, které se rozsypany nebo vytekly, mohou být přepravovány v záchranných obalech uvedených v odstavci 6.1.5.1.11 a ve velkých záchranných obalech uvedených v odstavci 6.6.5.1.9. To nebrání použití obalu, IBC typu 11A nebo velkého obalu větší velikosti, vhodného typu a konstrukční úrovně a za podmínek uvedených v 4.1.1.19.2 a 4.1.1.19.3.

4.1.1.19.2 Musí být učiněna vhodná opatření, která zamezí nadměrného pohybu poškozených nebo netěsných kusů uvnitř záchranného obalu nebo velkého záchranného obalu. Pokud záchranný obal nebo velký záchranný obal obsahuje kapaliny, musí být přidáno dostatečné množství inertního absorpčního materiálu pro eliminaci přítomnosti volné kapaliny.

4.1.1.19.3 Musí být učiněna vhodná opatření, aby se zamezilo nebezpečnému nárůstu tlaku.

4.1.1.20 ***Použití záchranných tlakových nádob***

4.1.1.20.1 V případě poškozených, vadných nebo netěsných tlakových nádob nebo tlakových nádob, které neodpovídají předpisům, je dovoleno použít záchranné tlakové nádoby podle 6.2.3.11.

POZNÁMKA: *Záchranná tlaková nádoba smí být použita jako přepravní obalový soubor podle 5.1.2. Je-li použita jako přepravní obalový soubor, musí být označena podle 5.1.2.1 namísto 5.2.1.3.*

4.1.1.20.2 Tlakové nádoby musí být uloženy v záchranných tlakových nádobách přiměřené velikosti. Maximální velikost uložené tlakové nádoby je omezena na 1000 litrů hydraulického vnitřního objemu. Více než jedna tlaková nádoba smí být uložena v téže záchranné tlakové nádobě jen tehdy, jsou-li známy jejich obsahy a pokud spolu vzájemně nebezpečně nereagují (viz 4.1.1.6). V tomto případě nesmí celkový součet hydraulických vnitřních objemů uložených tlakových nádob překročit 1000 litrů. Musí být učiněna vhodná opatření, aby se zamezilo pohybu tlakových nádob uvnitř záchranné tlakové nádoby, např. přepážkami, upevněním nebo fixačním (vycpávkovým) materiálem.

4.1.1.20.3 Tlaková nádoba smí být uložena v záchranné tlakové nádobě jestliže:

- (a) záchranná tlaková nádoba splňuje ustanovení uvedená v 6.2.3.11 a kopie schvalovacího osvědčení je k dispozici;
- (b) části záchranné tlakové nádoby, které jsou nebo pravděpodobně budou v přímém styku s nebezpečnými věcmi, nebudou těmito nebezpečnými věcmi poškozovány nebo zeslabovány a nevyvolají nebezpečný účinek (např. katalytickou reakci nebo reakci s nebezpečnými věcmi); a
- (c) obsahy uložených tlakových nádob jsou omezeny v tlaku a objemu tak, aby v případě jejich úplného vyprázdnění do záchranné tlakové nádoby tlak v záchranné tlakové nádobě při 65 °C nepřekročil zkušební tlak záchranné tlakové nádoby (pro plyny viz pokyn pro balení P200 (3) v 4.1.4.1). Zmenšení použitelného hydraulického vnitřního objemu záchranné tlakové nádoby, např. obsaženou výbavou nebo fixačním (vycpávkovým) materiálem, musí být vzato v úvahu.

4.1.1.20.4 Záchranná tlaková nádoba musí být pro přepravu opatřena nápisy obsahujícími oficiální pojmenování pro přepravu a UN číslo s předřazenými písmeny „UN“ a bezpečnostní značkou

(značkami), jak jsou vyžadovány pro kusy v kapitole 5.2, vztahujícími se k nebezpečným věcem obsaženým v uložené tlakové nádobě (nádobách).

4.1.1.20.5 Záchranné tlakové nádoby musí být vyčištěny, odplyněny a vizuálně prohlédnuty zevnitř i zvnějšku po každém použití. Musí být podrobovány periodickým inspekcím a zkouškám podle 6.2.3.5 alespoň jednou za každých pět let.

4.1.1.21 **Ověřování chemické snášenlivosti plastových obalů, včetně IBC, přiřazením plnicích látek ke standardním kapalinám**

4.1.1.21.1 *Rozsah platnosti*

Pro obaly z polyetylénu uvedené v odstavci 6.1.5.2.6 a pro IBC z polyetylénu uvedené v odstavci 6.5.6.3.5 může být chemická snášenlivost s plnicí látkou ověřena přiřazením ke standardním kapalinám podle postupů stanovených v odstavcích 4.1.1.21.3 až 4.1.1.21.5 a použitím seznamu v tabulce 4.1.1.21.6, za předpokladu, že jednotlivé konstrukční typy byly vyzkoušeny s těmito standardními kapalinami podle oddílů 6.1.5 nebo 6.5.6 s přihlédnutím k oddílu 6.1.6 a že jsou splněny podmínky uvedené v odstavci 4.1.1.21.2. Pokud přiřazení podle tohoto pododdílu není možné, musí být chemická snášenlivost ověřena zkouškou konstrukčního typu podle odstavce 6.1.5.2.5 nebo laboratorními zkouškami podle odstavce 6.1.5.2.7 pro obaly a podle odstavce 6.5.6.3.3, popřípadě 6.5.6.3.6 pro IBC.

POZNÁMKA: *Bez ohledu na ustanovení tohoto pododdílu podléhá použití obalů, včetně IBC, pro určité plnicí látky omezením tabulky A kapitoly 3.2 a pokynů pro balení v kapitole 4.1.*

4.1.1.21.2 *Podmínky*

Relativní hustoty plnicích látek nesmějí překročit relativní hustoty použité ke stanovení výšky pro zkoušku volným pádem provedenou s úspěchem podle odstavce 6.1.5.3.5 nebo 6.5.6.9.4 a hmotnosti pro zkoušku stohováním provedenou s úspěchem podle pododdílu 6.1.5.6 nebo, kde je to nutné, podle pododdílu 6.5.6.6 s přiřazenou standardní kapalinou (kapalinami). Tenze par plnicích látek při 50°C nebo 55°C nesmějí překročit tenze par použité ke stanovení tlaku pro zkoušku vnitřním (hydraulickým) tlakem provedenou s úspěchem podle odstavce 6.1.5.5.4 nebo 6.5.6.8.4.2 s přiřazenou standardní kapalinou (kapalinami). V případě, že jsou plnicí látky přiřazeny ke kombinaci standardních kapalin, nesmějí odpovídající hodnoty plnicích látek překročit nejnižší hodnoty odvozené od použitých výšek pádu, stohovacích hmotností a vnitřních zkušebních tlaků.

Příklad: UN 1736 Benzylchlorid je přiřazen ke kombinaci standardních kapalin „Směs uhlovodíků a smáčecí roztok“. Benzylchlorid má tenzi par 0,34 kPa při 50 °C a relativní hustotu přibližně 1,2. Zkoušky konstrukčního typu pro plastové sudy a kanystry byly často prováděny na nejnižších požadovaných zkušebních úrovních. V praxi to znamená, že zkouška stohováním se obvykle provádí se stohovací zátěží odpovídající jen relativní hustotě 1,0 pro „Směs uhlovodíků“ a relativní hustotě 1,2 pro „Smáčecí roztok“ (viz definici standardních kapalin v oddílu 6.1.6). V důsledku toho by chemická snášenlivost takového zkoušeného konstrukčního typu nebyla ověřena pro benzylchlorid z důvodu neodpovídající zkušební úrovně konstrukčního typu se standardní kapalinou „směs uhlovodíků“. (Vzhledem ke skutečnosti, že ve většině případů je použitý vnitřní hydraulický zkušební tlak nejméně 100 kPa, měla by být tenze par benzylchloridu pokryta takovou zkušební úrovní podle pododdílu 4.1.1.10).

Všechny složky plnicí látky, která může být roztokem, směsí nebo přípravkem, jako jsou zvlhčovačla v čisticích a desinfekčních prostředcích, bez ohledu na to, zda jsou, nebo nejsou nebezpečné, musí být zahrnuty do přiřazovacího postupu.

4.1.1.21.3 *Přiřazovací postup*

Pro přiřazení plnicích látek k látkám nebo skupinám látek uvedeným v odstavci 4.1.1.21.6 je nutno učinit následující kroky (viz též schéma v obr. 4.1.1.21.1):

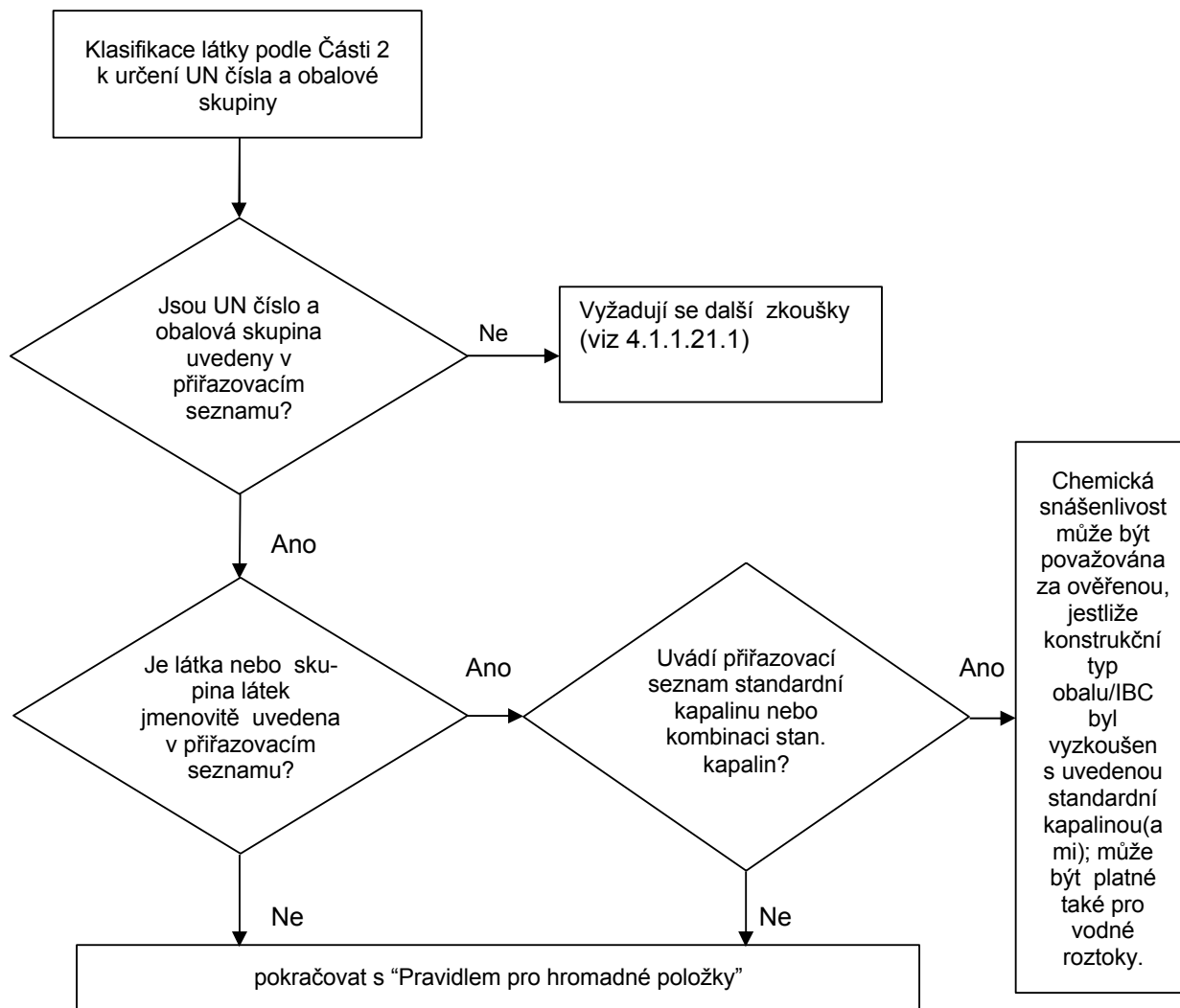
- (a) Zařadit plnicí látku podle postupů a kritérií části 2 (určení UN čísla a obalové skupiny);
- (b) Najít UN číslo ve sloupci (1) tabulky 4.1.1.21.6, pokud je tam uvedeno;

- (c) Vybrat řádku, která odpovídá z hlediska obalové skupiny, koncentrace, bodu vzplanutí, přítomnosti složek, které nejsou nebezpečné, atd. pomocí informací uvedených ve sloupcích (2a), (2b) a (4), pokud pro toto UN číslo existuje více než jen jedna položka;

Pokud to není možné, musí být chemická snášenlivost ověřena podle odstavce 6.1.5.2.5 nebo 6.1.5.2.7 pro obaly a podle odstavce 6.5.6.3.3 nebo 6.5.6.3.6 pro IBC (avšak v případě vodných roztoků viz odstavec 4.1.1.21.4).

- (d) Jestliže UN číslo a obalová skupina plnicí látky určené podle písmene (a) nejsou uvedeny v přiřazovacím seznamu, musí být chemická snášenlivost prokázána podle odstavce 6.1.5.2.5 nebo 6.1.5.2.7 pro obaly a podle odstavce 6.5.6.3.3 nebo 6.5.6.3.6 pro IBC;
- (e) Použít „Pravidlo pro hromadné položky“ popsané v odstavci 4.1.1.21.5, pokud je to udáno ve sloupci (5) zvoleného řádku;
- (f) Chemická snášenlivost plnicí látky se může považovat s ohledem na odstavce 4.1.1.21.1 a 4.1.1.21.2 za ověřenou, pokud je standardní kapalina nebo kombinace standardních kapalin přiřazena ve sloupci (5) a konstrukční typ je schválen pro tuto/tyto standardní kapalinu(y).

Obrázek 4.1.1.21.1: Schéma pro přiřazování plnicích látek ke standardním kapalinám



4.1.1.21.4

Vodné roztoky

Vodné roztoky látek a skupin látek přiřazených ke specifické standardní kapalině(nám) podle odstavce 4.1.1.21.3 směřují být rovněž přiřazeny k této (těmto) standardní(m) kapalině(nám), pokud jsou splněny tyto podmínky:

- (a) vodný roztok může být přiřazen podle kritérií v pododdílu 2.1.3.3 k témuž UN číslu jako látka uvedená v přiřazovacím seznamu; a
- (b) vodný roztok není zvlášť jmenovitě uveden na jiném místě v přiřazovacím seznamu v odstavci 4.1.1.19.6; a
- (c) mezi nebezpečnou látkou a rozpouštěcí vodou neprobíhá žádná chemická reakce.

Příklad: Vodné roztoky UN 1120 terc-butanolu:

- *Samotný čistý terc-butanol je v přiřazovacím seznamu přiřazen ke standardní kapalině „kyselina octová“.*
- *Vodné roztoky terc-butanolu mohou být zařazeny pod položku UN 1120 BUTANOLY podle pododdílu 2.1.3.3, neboť vodný roztok terc-butanolu se neliší od položek čistých látek, pokud jde o třídu, obalovou skupinu(y) a fyzikální stav. Navíc není položka „1120 BUTANOLY“ výslovně omezena na čisté látky a vodné roztoky těchto látek nejsou zvlášť jmenovitě uvedeny jinde v tabulce A kapitoly 3.2, ani v přiřazovacím seznamu.*
- *UN 1120 BUTANOLY nereagují za normálních podmínek přepravy s vodou.*

V důsledku toho mohou být vodné roztoky UN 1120 terc-butanolu přiřazeny ke standardní kapalině „kyselina octová“.

4.1.1.21.5

Pravidlo pro hromadné položky

Pro přiřazení plnicích látek, u nichž je ve sloupci (5) uvedeno „Pravidlo pro hromadné položky“, musí být učiněny následující kroky a splněny následující podmínky (viz též schéma v obr. 4.1.1.21.2):

- (a) Provést přiřazovací postup pro každou nebezpečnou složku roztoku, směsi nebo přípravku podle odstavce 4.1.1.19.3 s přihlédnutím k podmínkám v odstavci 4.1.1.19.2. V případě druhových položek mohou být zanedbány složky, o nichž je známo, že nemají škodlivý vliv na polyetylén s vysokou molekulární hustotou (např. tuhé pigmenty v UN 1263 BARVA nebo LÁTKA POMOCNÁ K VÝROBĚ BAREV).
- (b) Roztok, směs nebo přípravek nemůže být přiřazen ke standardní kapalině, jestliže:
 - (i) UN číslo a obalová skupina jedné nebo více nebezpečných složek nejsou uvedeny v přiřazovacím seznamu, nebo
 - (ii) ve sloupci (5) přiřazovacího seznamu je pro jednu nebo více složek uvedeno „Pravidlo pro hromadné položky“, nebo
 - (iii) (s výjimkou UN 2059 NITROCELULÓZA, HOŘLAVÝ ROZTOK) klasifikační kód jedné nebo více nebezpečných složek se liší od klasifikačního kódu roztoku, směsi nebo přípravku.
- (c) Jestliže jsou všechny nebezpečné složky uvedeny v přiřazovacím seznamu a jejich klasifikační kódy jsou v souladu s klasifikačním kódem roztoku, směsi nebo přípravku samého a všechny nebezpečné složky jsou přiřazeny k téže standardní kapalině nebo kombinaci standardních kapalin ve sloupci (5), může být chemická snášlivost roztoku, směsi nebo přípravku považována za ověřenou s ohledem na odstavce 4.1.1.21.1 a 4.1.1.21.2.
- (d) Jestliže jsou všechny nebezpečné složky uvedeny v přiřazovacím seznamu a jejich klasifikační kódy jsou v souladu s klasifikačním kódem roztoku, směsi nebo přípravku samého, ale ve sloupci (5) jsou uvedeny odlišné standardní kapaliny, může být chemická snášlivost považována za ověřenou s ohledem na odstavce 4.1.1.21.1 a 4.1.1.21.2 jen pro následující kombinace standardních kapalin:

- (i) voda/kyselina dusičná 55 %; s výjimkou anorganických kyselin s klasifikačním kódem C1, které jsou přiřazeny ke standardní kapalině „voda“;
 - (ii) voda/smáčecí roztok;
 - (iii) voda/kyselina octová;
 - (iv) voda/směs uhlovodíků;
 - (v) voda/n-butylacetát – n-butylacetát-nasycený smáčecím roztokem.
- (e) V rozsahu platnosti tohoto pravidla se chemická snášlivost nepovažuje za ověřenou pro jiné kombinace standardních kapalin než ty, které jsou uvedeny pod písmenem (d), ani pro všechny případy uvedené pod písmenem (b). V takových případech musí být chemická snášlivost ověřena jiným způsobem (viz odstavec 4.1.1.21.3 (d)).

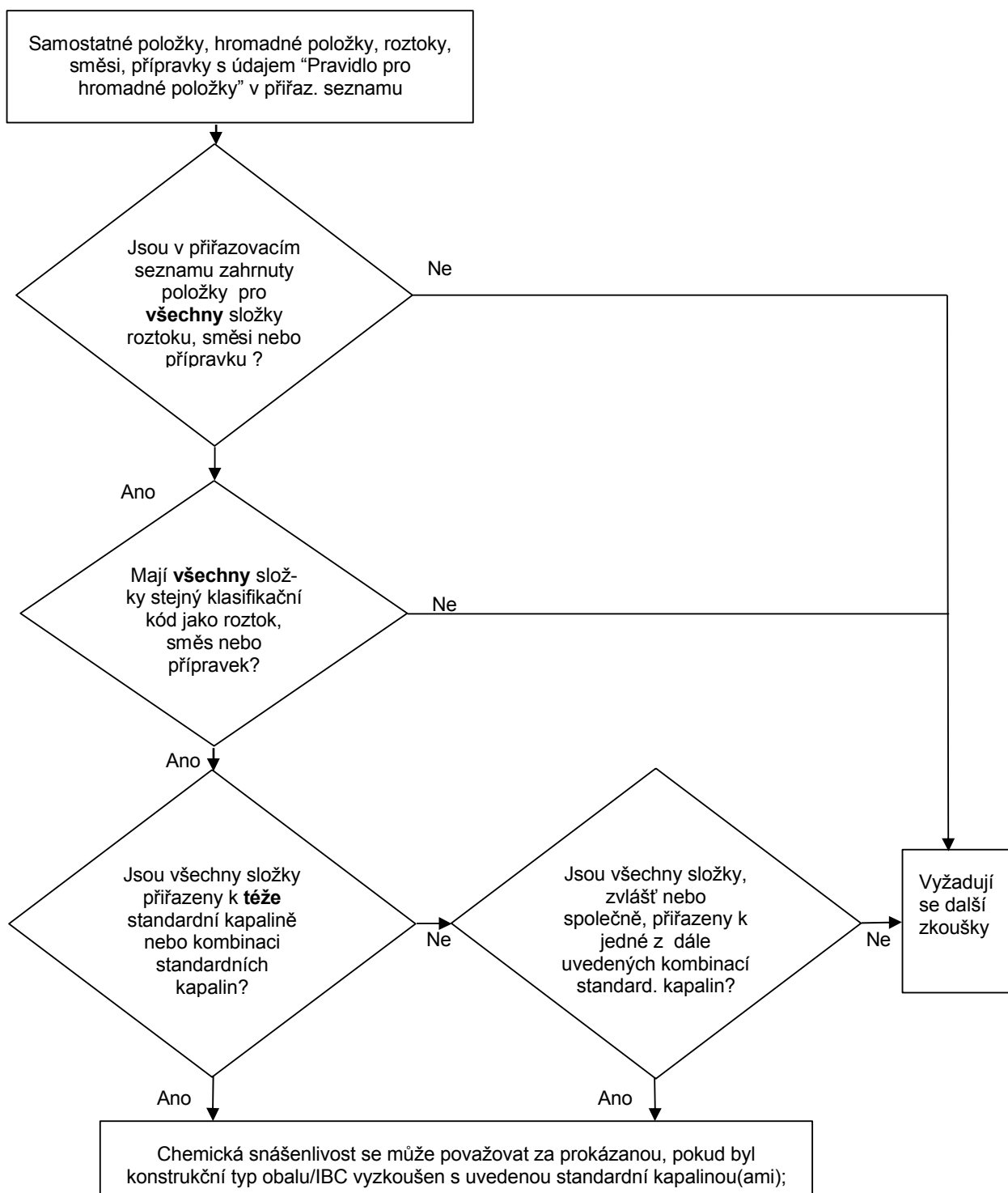
Příklad 1: Směs UN 1940 KYSELINY THIOGLYKOLOVÉ (50 %) a UN 2531 KYSELINY METHAKRYLOVÉ, STABILIZOVANÉ (50 %); klasifikace směsi: UN 3265 LÁTKA ŽÍRAVÁ, KAPALNÁ, KYSELÁ, ORGANICKÁ, J.N.

- *Jak UN čísla složek, tak i UN číslo směsi jsou zahrnuta v přiřazovacím seznamu;*
- *Jak složky, tak i směs mají stejný klasifikační kód: C3;*
- *UN 1940 KYSELINA THIOGLYKOLOVÁ je přiřazena ke standardní kapalině „kyselina octová“ a UN 2531 KYSELINA METHAKRYLOVÁ, STABILIZOVANÁ je přiřazena ke standardní kapalině „n-butylacetát/n-butylacetát-saturovaný smáčecím roztokem“. Podle odstavce d) to není dovolená kombinace standardních kapalin. Chemická snášlivost směsi musí být ověřena jiným způsobem.*

Příklad 2: Směs UN 1793 ISOPROPYLFOSFÁT (50 %) a UN 1803 KYSELINA FENOLSULFONOVÁ, KAPALNÁ (50 %); klasifikace směsi: UN 3265 LÁTKA ŽÍRAVÁ, KAPALNÁ, KYSELÁ, ORGANICKÁ, J.N.

- *Jak UN čísla složek, tak i UN číslo směsi jsou zahrnuta v přiřazovacím seznamu;*
- *Jak složky, tak i směs mají stejný klasifikační kód: C3;*
- *UN 1793 ISOPROPYLFOSFÁT je přiřazen ke standardní kapalině „smáčecí roztok“ a UN 1803 KYSELINA FENOLSULFONOVÁ, KAPALNÁ je přiřazena ke standardní kapalině „voda“. Podle odstavce d) je toto jedna z dovolených kombinací standardních kapalin. V důsledku toho může být chemická snášlivost pro tuto směs považována za ověřenou, za podmínky, že konstrukční typ obalu byl schválen pro standardní kapaliny „smáčecí roztok“ a „voda“.*

Obrázek 4.1.1.21.2: Schéma „Pravidla pro hromadné položky“



Dovolené kombinace standardních kapalin:

- voda/kyselina dusičná (55 %), kromě anorganických kyselin klasifikačního kódu C1, které jsou přiřazeny ke standardní kapalině "voda";
- voda/smáčecí roztok;
- voda/kyselina octová;
- voda/směs uhlovodíků;
- voda/n-butylacetát – n-butylacetát saturovaný smáčecím roztokem.

4.1.1.21.6

Přířazovací seznam

V následující tabulce (přířazovacím seznamu) jsou nebezpečné látky uvedeny v pořadí svých UN čísel. Zpravidla každý řádek se týká nebezpečné látky, samostatné položky nebo hromadné položky se specifickým UN číslem. Avšak některé po sobě jdoucí řádky mohou být použity pro totéž UN číslo, jestliže látky náležející k témuž UN číslu mají rozdílná pojmenování (např. jednotlivé isomery skupiny látek), rozdílné chemické vlastnosti, rozdílné fyzikální vlastnosti a/nebo rozdílné přepravní podmínky. V takových případech je samostatná položka nebo hromadná položka uvnitř určité obalové skupiny poslední z takových po sobě jdoucích řádků.

Sloupce (1) až (4) tabulky 4.1.1.21.6, v obdobné struktuře jako tabulka A kapitoly 3.2, jsou používány k identifikaci látky pro účely tohoto pododdílu. Poslední sloupec udává standardní kapalinu(y), ke které(y) může být látka přiřazena.

Podrobné vysvětlivky k jednotlivým sloupcům:

Sloupec (1) UN číslo

Obsahuje UN číslo

- nebezpečné látky, pokud má tato látka své specifické UN číslo; nebo
- hromadné položky, k níž byly jmenovitě neuvedené nebezpečné látky přiřazeny podle kritérií („rozhodovacích stromů“) části 2.

Sloupec (2a) Oficiální pojmenování pro přepravu nebo technický název

Obsahuje pojmenování látky, pojmenování samostatné položky, která může zahrnovat různé isomery, nebo pojmenování hromadné položky samé.

Uvedené pojmenování se může lišit od příslušného oficiálního pojmenování pro přepravu.

Sloupec (2b) Popis

Obsahuje popisný text k vysvětlení rozsahu platnosti položky v těch případech, kdy klasifikace, přepravní podmínky a/nebo chemická snášenlivost látky mohou být proměnlivé.

Sloupec (3a) Třída

Obsahuje číslo třídy, pod jejíž název spadá nebezpečná látka. Toto číslo třídy se určí podle postupů a kritérií části 2.

Sloupec (3b) Klasifikační kód

Obsahuje klasifikační kód nebezpečné látky podle postupů a kritérií části 2.

Sloupec (4) Obalová skupina

Obsahuje číslo(a) obalové skupiny (obalových skupin) (I,II nebo III) přiřazené(ých) k nebezpečné látce na základě postupů a kritérií části 2. Některé látky nejsou přiřazeny k obalovým skupinám.

Sloupec (5) Standardní kapalina

Tento sloupec udává, jako konečnou informaci, buď jednu standardní kapalinu, nebo kombinaci standardních kapalin, k níž může být látka přiřazena, nebo odkaz na pravidlo pro hromadné položky v odstavci 4.1.1.21.5.

Tabulka 4.1.1.21.6: Přiřazovací seznam

UN Číslo	Oficiální pojmenování pro přepravu nebo technický název	Popis	Třída	Klasifi- kační kód	Obalová skupina	Standardní kapalina
	3.1.2	3.1.2	2.2	2.2	2.1.1.3	
(1)	(2a)	(2b)	(3a)	(3b)	(4)	(5)
1090	ACETON		3	F1	II	směs uhlovodíků Poznámka: platí jen, pokud se prokáže, že úroveň propustnosti obalu vůči látce, která se má přepravovat, je přijatelná.
1093	AKRYLONITRIL, STABILIZOVANÝ		3	FT1	I	n-butylacetát/ smáčecí roztok nasycený n-butylacetátem
1104	AMYLACETÁTY	čisté isomery a směsi isomerů	3	F1	III	n-butylacetát/ smáčecí roztok nasycený n-butylacetátem
1105	PENTANOLY	čisté isomery a směsi isomerů	3	F1	II/III	n-butylacetát/ smáčecí roztok nasycený n-butylacetátem
1106	AMYLAMIN	čisté isomery a směsi isomerů	3	FC	II/III	směs uhlovodíků a smáčecí roztok
1109	AMYLFORMIÁTY	čisté isomery a směsi isomerů	3	F1	III	n-butylacetát/ smáčecí roztok nasycený n-butylacetátem
1120	BUTANOLY	čisté isomery a směsi isomerů	3	F1	II/III	kyselina octová
1123	BUTYLACETÁTY	čisté isomery a směsi isomerů	3	F1	II/III	n-butylacetát/ smáčecí roztok nasycený n-butylacetátem
1125	n-BUTYLAMIN		3	FC	II	směs uhlovodíků a smáčecí roztok
1128	n-BUTYLFORMIÁT		3	F1	II	n-butylacetát/ smáčecí roztok nasycený n-butylacetátem
1129	n-BUTYRALDEHYD		3	F1	II	směs uhlovodíků
1133	LEPIDLA	s hořlavou kapalnou látkou	3	F1	I/II/III	Pravidlo pro hromadné položky
1139	OCHRANNÝ NÁTĚR, ROZTOK	včetně povrchových úprav, nebo nátěrů používaných k průmyslovým, nebo jiným účelům, jako jsou základní nátěry karoserií vozidel, vnitřní nátěry sudů	3	F1	I/II/III	Pravidlo pro hromadné položky
1145	CYKLOHEXAN		3	F1	II	směs uhlovodíků
1146	CYKLOPENTAN		3	F1	II	směs uhlovodíků
1153	ETHYLENGLYKOLDIET- HYLETER		3	F1	III	n-butylacetát/ smáčecí roztok nasycený n-butylacetátem a směs uhlovodíků
1154	DIETHYLAMIN		3	FC	II	směs uhlovodíků a

UN Číslo	Oficiální pojmenování pro přepravu nebo technický název	Popis	Třída	Klasifi- kační kód	Obalová skupina	Standardní kapalina
	3.1.2	3.1.2	2.2	2.2	2.1.1.3	
(1)	(2a)	(2b)	(3a)	(3b)	(4)	(5)
						smáčecí roztok
1158	DIISOPROPYLAMIN		3	FC	II	směs uhlovodíků a smáčecí roztok
1160	DIMETHYLAMIN, VODNÝ ROZTOK		3	FC	II	směs uhlovodíků a smáčecí roztok
1165	DIOXAN		3	F1	II	směs uhlovodíků
1169	EXTRAKTY, AROMATICKÉ, KAPALNÉ		3	F1	II/III	Pravidlo pro hromadné položky
1170	ETHANOL, ROZTOK (ETHYLALKOHOL, ROZTOK)	vodný roztok	3	F1	II/III	kyselina octová
1171	ETHYLENGLYKOL - MONOETHYLETHER		3	F1	III	n-butylacetát/ smáčecí roztok nasycený n-butylacetátem a směs uhlovodíků
1172	ETHYLENGLYKOL - MONOETHYLETHER - ACETÁT		3	F1	III	n-butylacetát/ smáčecí roztok nasycený n-butylacetátem a směs uhlovodíků
1173	ETHYLACETÁT		3	F1	II	n-butylacetát/ smáčecí roztok nasycený n-butylacetátem
1177	2-ETHYLBUTYLACETÁT		3	F1	III	n-butylacetát/ smáčecí roztok nasycený n-butylacetátem
1178	2-ETHYLBUTYRALDEHYD		3	F1	II	směs uhlovodíků
1180	ETHYLBUTYRÁT		3	F1	III	n-butylacetát/ smáčecí roztok nasycený n-butylacetátem
1188	ETHYLENGLYKOL - MONOMETHYLETHER		3	F1	III	n-butylacetát/ smáčecí roztok nasycený n-butylacetátem a směs uhlovodíků
1189	ETHYLENGLYKOL - MONOMETHYLETHER - ACETÁT		3	F1	III	n-butylacetát/ smáčecí roztok nasycený n-butylacetátem a směs uhlovodíků
1190	ETHYLFORMIÁT		3	F1	II	n-butylacetát/ smáčecí roztok nasycený n-butylacetátem
1191	OKTYLALDEHYDY	čisté isomery a směsi isomerů	3	F1	III	směs uhlovodíků
1192	ETHYLLAKTÁT		3	F1	III	n-butylacetát/ smáčecí roztok nasycený n-butylacetátem
1195	ETHYLPROPIONÁT		3	F1	II	n-butylacetát/ smáčecí roztok nasycený n-butylacetátem

UN Číslo	Oficiální pojmenování pro přepravu nebo technický název	Popis	Třída	Klasifi- kační kód	Obalová skupina	Standardní kapalina
	3.1.2	3.1.2	2.2	2.2	2.1.1.3	
(1)	(2a)	(2b)	(3a)	(3b)	(4)	(5)
1197	EXTRAKTY OCHUCOVACÍ, KAPALNÉ		3	F1	II/III	Pravidlo pro hromadné položky
1198	FORMALDEHYD, ROZTOK, HOŘLAVÝ	vodný roztok, bod vzplanutí mezi 23°C a 60°C	3	FC	III	kyselina octová
1202	NAFTA MOTOROVÁ	vyhovující normě EN 590:2013 + A1:2014, nebo s bodem vzplanutí ne vyšším než 100°C	3	F1	III	směs uhlovodíků
1202	OLEJ PLYNOVÝ	bod vzplanutí ne vyšší než 100°C	3	F1	III	směs uhlovodíků
1202	OLEJ TOPNÝ (LEHKÝ)	zvlášť lehký	3	F1	III	směs uhlovodíků
1202	OLEJ TOPNÝ (LEHKÝ)	vyhovující normě EN 590:20013 + A1:2014, nebo s bodem vzplanutí ne vyšším než 100°C	3	F1	III	směs uhlovodíků
1203	BENZIN nebo PALIVO PRO ZÁŽEHOVÉ MOTORY		3	F1	II	směs uhlovodíků
1206	HEPTANY	čisté isomery a směsi isomerů	3	F1	II	směs uhlovodíků
1207	HEXALDEHYD	n-Hexaldehyd	3	F1	III	směs uhlovodíků
1208	HEXANY	čisté isomery a směsi isomerů	3	F1	II	směs uhlovodíků
1210	BARVA TISKAŘSKÁ, hořlavá nebo LÁTKY POMOCNÉ K VÝROBĚ TISKAŘSKÝCH BAREV	hořlavina, obsahující ředidla a rozpouštědla tiskařských barev	3	F1	I/II/III	Pravidlo pro hromadné položky
1212	ISOBUTANOL (ISOBUTYLALKOHOL)		3	F1	III	kyselina octová
1213	ISOBUTYLACETÁT		3	F1	II	n-butylacetát/ smáčecí roztok nasycený n-butylacetátem
1214	ISOBUTYLAMIN		3	FC	II	směs uhlovodíků a smáčecí roztok
1216	ISOOKTENY		3	F1	II	směs uhlovodíků
1219	ISOPROPANOL (ISOPROPYLALKOHOL)	čisté isomery a směsi isomerů	3	F1	II	kyselina octová
1220	ISOPROPYLACETÁT		3	F1	II	n-butylacetát/ smáčecí roztok nasycený n-butylacetátem
1221	ISOPROPYLAMIN		3	FC	I	směs uhlovodíků a smáčecí roztok
1223	PETROLEJ		3	F1	III	směs uhlovodíků
1224	3,3-Dimethyl-2-butanon		3	F1	II	směs uhlovodíků
1224	KETONY, KAPALNÉ, J.N.		3	F1	II/III	Pravidlo pro hromadné položky
1230	METHANOL		3	FT1	II	kyselina octová
1231	METHYLACETÁT		3	F1	II	n-butylacetát/ smáčecí roztok nasycený n-butylacetátem

UN Číslo	Oficiální pojmenování pro přepravu nebo technický název	Popis	Třída	Klasifikační kód	Obalová skupina	Standardní kapalina
	3.1.2	3.1.2	2.2	2.2	2.1.1.3	
(1)	(2a)	(2b)	(3a)	(3b)	(4)	(5)
1233	METHYLAMYLACETÁT		3	F1	III	n-butylacetát/ smáčecí roztok nasycený n-butylacetátem
1235	METHYLAMIN, VODNÝ ROZTOK		3	FC	II	směs uhlovodíků a smáčecí roztok
1237	METHYLBUTYRÁT		3	F1	II	n-butylacetát/ smáčecí roztok nasycený n-butylacetátem
1247	METHYL - METHAKRYLÁT, MONOMERNÍ, STABILIZOVANÝ		3	F1	II	n-butylacetát/ smáčecí roztok nasycený n-butylacetátem
1248	METHYLPROPIONÁT		3	F1	II	n-butylacetát/ smáčecí roztok nasycený n-butylacetátem
1262	OKTANY	čisté isomery a směsi isomerů	3	F1	II	směs uhlovodíků
1263	BARVA nebo LÁTKA POMOCNÁ K VÝROBĚ BAREV	včetně laků, emailů, mořidel, šelaků, fermeží, leštidel, kapalných plnidel a kapalných základových složek laků, včetně ředidel a rozpouštědel	3	F1	I/II/III	Pravidlo pro hromadné položky
1265	PENTANY, kapalné	n-Pentan	3	F1	II	směs uhlovodíků
1266	VÝROBKY KOSMETICKÉ	s hořlavými rozpouštědly	3	F1	II/III	Pravidlo pro hromadné položky
1268	Těžký dehtový benzín	tenze par při 50 °C nepřesahuje 110 kPa	3	F1	II	směs uhlovodíků
1268	DESTILÁTY ROPNÉ, J.N. nebo PRODUKTY ROPNÉ, J.N.		3	F1	I/II/III	Pravidlo pro hromadné položky
1274	n-PROPANOL		3	F1	II/III	kyselina octová
1275	PROPIONALDEHYD		3	F1	II	směs uhlovodíků
1276	n-PROPYLACETÁT		3	F1	II	n-butylacetát/ smáčecí roztok nasycený n-butylacetátem
1277	PROPYLAMIN	n-Propylamin	3	FC	II	směs uhlovodíků a smáčecí roztok
1281	PROPYLFORMIÁTY	čisté isomery a směsi isomerů	3	F1	II	n-butylacetát/ smáčecí roztok nasycený n-butylacetátem
1282	PYRIDIN		3	F1	II	směs uhlovodíků
1286	OLEJ PRYSKYŘIČNÝ		3	F1	II/III	Pravidlo pro hromadné položky
1287	KAUČUK, ROZTOK		3	F1	II/III	Pravidlo pro hromadné položky
1296	TRIETHYLAMIN		3	FC	II	směs uhlovodíků a smáčecí roztok
1297	TRIMETHYLAMIN, VODNÝ ROZTOK	obsahující nejvýše 50 % hm. trimethylaminu	3	FC	I/II/III	směs uhlovodíků a smáčecí roztok

UN Číslo	Oficiální pojmenování pro přepravu nebo technický název	Popis	Třída	Klasifi- kační kód	Obalová skupina	Standardní kapalina
	3.1.2	3.1.2	2.2	2.2	2.1.1.3	
(1)	(2a)	(2b)	(3a)	(3b)	(4)	(5)
1301	VINYLACETÁT, STABILIZOVANÝ		3	F1	II	n-butylacetát/ smáčecí roztok nasycený n-butylacetátem
1306	PROSTŘEDKY OCHRANNÉ NA DŘEVO, KAPALNÉ		3	F1	II/III	Pravidlo pro hromadné položky
1547	ANILÍN		6.1	T1	II	kyselina octová
1590	DICHLORANILÍNY, KAPALNÉ	čisté isomery a směsi isomerů	6.1	T1	II	kyselina octová
1602	BARVIVO, KAPALNÉ, TOXICKÉ, J.N. nebo MEZIPRODUKT PŘI VÝROBĚ BARVIV, KAPALNÝ, TOXICKÝ, J.N.		6.1	T1	I/II/III	Pravidlo pro hromadné položky
1604	ETHYLENDIAMIN		8	CF1	II	směs uhlovodíků a smáčecí roztok
1715	ACETANHYDRID		8	CF1	II	kyselina octová
1717	ACETYLCHLORID		3	FC	II	n-butylacetát/ smáčecí roztok nasycený n-butylacetátem
1718	BUTYLFOSFÁT		8	C3	III	smáčecí roztok
1719	Sirovodík	vodný roztok	8	C5	III	kyselina octová
1719	LÁTKA ŽÍRAVÁ, ALKALICKÁ, KAPALNÁ, J.N.	anorganická	8	C5	II/III	Pravidlo pro hromadné položky
1730	CHLORID ANTIMONIČNÝ, KAPALNÝ	čistý	8	C1	II	voda
1736	BENZOYLCHLORID		8	C3	II	směs uhlovodíků a smáčecí roztok
1750	KYSELINA CHLOROCTOVÁ, ROZTOK	vodný roztok	6.1	TC1	II	kyselina octová
1750	KYSELINA CHLOROCTOVÁ, ROZTOK	směs mono- a dichloroctové kyseliny	6.1	TC1	II	kyselina octová
1752	CHLORACETYL - CHLORID		6.1	TC1	I	n-butylacetát/ smáčecí roztok nasycený n-butylacetátem
1755	KYSELINA CHROMOVÁ, ROZTOK	vodný roztok obsahující nejvýše 30% kyseliny chromové	8	C1	II/III	kyselina dusičná
1760	Kyanamid	vodný roztok obsahující nejvýše 50% kyanamidu	8	C9	II	voda
1760	Kyselina O,O-Diethyl- dithiofosforečná		8	C9	II	n-butylacetát/ smáčecí roztok nasycený n-butylacetátem
1760	Kyselina O,O-Diisopropyl- dithiofosforečná		8	C9	II	n-butylacetát/ smáčecí roztok nasycený n-butylacetátem
1760	Kyselina O,O-Di-n-propyl-		8	C9	II	n-butylacetát/ smáčecí roztok nasycený

UN Číslo	Oficiální pojmenování pro přepravu nebo technický název	Popis	Třída	Klasifikační kód	Obalová skupina	Standardní kapalina
	3.1.2	3.1.2	2.2	2.2	2.1.1.3	
(1)	(2a)	(2b)	(3a)	(3b)	(4)	(5)
	dithiofosforečná					n-butylacetátem
1760	LÁTKA ŽIRAVÁ, KAPALNÁ, J.N.	bod vzplanutí více než 60°C	8	C9	I/II/III	Pravidlo pro hromadné položky
1761	MĚĎ / ETHYLENDIAMIN, KOMPLEX, ROZTOK	vodný roztok	8	CT1	II/III	směs uhlovodíků a smáčecí roztok
1764	KYSELINA DICHLOOROCTOVÁ		8	C3	II	kyselina octová
1775	KYSELINA FLUOROBORITÁ	vodný roztok obsahující nejvýše 50% kyseliny fluoroborité	8	C1	II	voda
1778	KYSELINA FLUOROKŘEMIČITÁ		8	C1	II	voda
1779	KYSELINA MRAVENČÍ s více než 85% hm. kyseliny		8	C3	II	kyselina octová
1783	HEXAMETHYLENDIAMIN, ROZTOK	vodný roztok	8	C7	II/III	směs uhlovodíků a smáčecí roztok
1787	KYSELINA JODOVODÍKOVÁ	vodný roztok	8	C1	II/III	voda
1788	KYSELINA BROMOVODÍKOVÁ	vodný roztok	8	C1	II/III	voda
1789	KYSELINA CHLOROVODÍKOVÁ	obsahující nejvýše 38% vodného roztoku	8	C1	II/III	voda
1790	KYSELINA FLUOROVODÍKOVÁ	obsahující nejvýše 60 % kyseliny fluorovodíkové	8	CT1	II	voda dovolená doba používání : nejvýše 2 roky
1791	CHLORNAN, ROZTOK	vodný roztok, obsahující zvlhčovač obvyklá v obchodě	8	C9	II/III	kyselina dusičná a smáčecí roztok *
1791	CHLORNAN, ROZTOK	vodný roztok	8	C9	II/III	kyselina dusičná*
*) Pro UN 1791: Zkouška se musí provést jen s odvodušňovacím zařízením. Při provádění zkoušky s kyselinou dusičnou jako standardní kapalinou, musí být použito odvodušňovací zařízení a těsnění odolné proti kyselinám. Je-li zkouška prováděna s roztoky chlornanů, jsou dovolena rovněž odvodušňovací zařízení a těsnění stejného konstrukčního typu, odolná proti chlornanu (např. silikonový kaučuk), která nejsou odolná proti kyselině dusičné.						
1793	ISOPROPYLFOSFÁT		8	C3	III	smáčecí roztok
1802	KYSELINA CHLORISTÁ	vodný roztok s nejvýše 50 % hm. kyseliny	8	CO1	II	voda
1803	KYSELINA FENOLSULFONOVÁ, KAPALNÁ	směs isomerů	8	C3	II	voda
1805	KYSELINA FOSFOREČNÁ, ROZTOK		8	C1	III	voda
1814	HYDROXID DRASELNÝ, ROZTOK	vodný roztok	8	C5	II/III	voda
1824	HYDROXID SODNÝ, ROZTOK	vodný roztok	8	C5	II/III	voda
1830	KYSELINA SÍROVÁ	obsahující více než 51 % kyseliny	8	C1	II	voda
1832	KYSELINA SÍROVÁ, POUŽITÁ	chemicky stabilní	8	C1	II	voda

UN Číslo	Oficiální pojmenování pro přepravu nebo technický název	Popis	Třída	Klasifikační kód	Obalová skupina	Standardní kapalina
	3.1.2	3.1.2	2.2	2.2	2.1.1.3	
(1)	(2a)	(2b)	(3a)	(3b)	(4)	(5)
1833	KYSELINA SIŘIČITÁ		8	C1	II	voda
1835	TETRAMETHYLAMONIUM-HYDROXID, ROZTOK	vodný roztok, bod vzplanutí více než 60°C	8	C7	II	voda
1840	CHLORID ZINEČNATÝ, ROZTOK	vodný roztok	8	C1	III	voda
1848	KYSELINA PROPIONOVÁ s více než 10 % hm., ale nejvýše 90 % hm. kyseliny		8	C3	III	n-butylacetát/ smáčecí roztok nasycený n-butylacetátem
1862	ETHYLKROTONÁT		3	F1	II	n-butylacetát/ smáčecí roztok nasycený n-butylacetátem
1863	PALIVO PRO TRYSKOVÉ MOTORY		3	F1	I/II/III	směs uhlovodíků
1866	PRYSKYŘICE, ROZTOK	hořlavý	3	F1	I/II/III	Pravidlo pro hromadné položky
1902	DIISOOKTYLFOSFÁT		8	C3	III	smáčecí roztok
1906	KYSELINA SÍROVÁ, ODPADNÍ		8	C1	II	kyselina dusičná
1908	CHLORITAN, ROZTOK	vodný roztok	8	C9	II/III	kyselina octová
1914	BUTYLPROPIONÁTY		3	F1	III	n-butylacetát/ smáčecí roztok nasycený n-butylacetátem
1915	CYKLOHEXANON		3	F1	III	směs uhlovodíků
1917	ETHYLAKRYLÁT, STABILIZOVANÝ		3	F1	II	n-butylacetát/ smáčecí roztok nasycený n-butylacetátem
1919	METHYLAKRYLÁT, STABILIZOVANÝ		3	F1	II	n-butylacetát/ smáčecí roztok nasycený n-butylacetátem
1920	NONANY	čisté isomery a směsi isomerů, bod vzplanutí mezi 23°C a 60°C	3	F1	III	směs uhlovodíků
1935	KYANID, ROZTOK, J.N.	anorganický	6.1	T4	I/II/III	voda
1940	KYSELINA THIOGLYKOLOVÁ		8	C3	II	kyselina octová
1986	ALKOHOLY, HOŘLAVÉ, TOXICKÉ, J.N.		3	FT1	I/II/III	Pravidlo pro hromadné položky
1987	Cyklohexanol	technicky čistý	3	F1	III	kyselina octová
1987	ALKOHOLY, J.N.		3	F1	II/III	Pravidlo pro hromadné položky
1988	ALDEHYDY, HOŘLAVÉ, TOXICKÉ, J.N.		3	FT1	I/II/III	Pravidlo pro hromadné položky
1989	ALDEHYDY, J.N.		3	F1	I/II/III	Pravidlo pro hromadné položky
1992	2,6-cis-Dimethyl-morfolin		3	FT1	III	směs uhlovodíků
1992	LÁTKA HOŘLAVÁ, KAPALNÁ, TOXICKÁ, J.N.		3	FT1	I/II/III	Pravidlo pro hromadné položky
1993	Vinyl ester kyseliny propionové		3	F1	II	n-butylacetát/ smáčecí roztok nasycený

UN Číslo	Oficiální pojmenování pro přepravu nebo technický název	Popis	Třída	Klasifikační kód	Obalová skupina	Standardní kapalina
	3.1.2	3.1.2	2.2	2.2	2.1.1.3	
(1)	(2a)	(2b)	(3a)	(3b)	(4)	(5)
						n-butylacetátem
1993	(1-Methoxy-2-propyl) acetát		3	F1	III	n-butylacetát/ smáčecí roztok nasycený n-butylacetátem
1993	LÁTKA HOŘLAVÁ, KAPALNÁ, J.N.		3	F1	I/II/III	Pravidlo pro hromadné položky
2014	PEROXID VODÍKU, VODNÝ ROZTOK	s nejméně 20 %, ale nejvýše 60 % peroxidu vodíku (stabilizovaný podle potřeby)	5.1	OC1	II	kyselina dusičná
2022	KYSELINA KRESOLOVÁ	kapalná směs obsahující kresoly, xylenoly a methyl fenoly	6.1	TC1	II	kyselina octová
2030	HYDRAZIN, VODNÝ ROZTOK	obsahující ne méně než 37% ale ne více než 64% hm. hydrazinu	8	CT1	II	voda
2030	Hydrazin hydrát	vodný roztok s 64% hydrazinu	8	CT1	II	voda
2031	KYSELINA DUSIČNÁ	jiná než dýmavá, s ne více než 55% čisté kyseliny	8	CO1	II	kyselina dusičná
2045	ISOBUTYRALDEHYD		3	F1	II	směs uhlovodíků
2050	DIISOBUTYLEN, ISOMERNÍ SLOUČENINY		3	F1	II	směs uhlovodíků
2053	METHYL - ISOBUTYLKARBINOL		3	F1	III	kyselina octová
2054	MORFOLIN		8	CF1	I	směs uhlovodíků
2057	TRIPROPYLEN		3	F1	II/III	směs uhlovodíků
2058	VALERALDEHYD	čisté isomery a směsi isomerů	3	F1	II	směs uhlovodíků
2059	NITROCELULOZA, HOŘLAVÝ ROZTOK		3	D	I/II/III	Pravidlo pro hromadné položky: odchylkou od obvyklého postupu se toto pravidlo může použít pro rozpuštědla klasifikačního kódu F1
2075	CHLORAL, BEZVODÝ, STABILIZOVANÝ		6.1	T1	II	smáčecí roztok
2076	KRESOLY, KAPALNÉ	čisté isomery a směsi isomerů	6.1	TC1	II	kyselina octová
2078	TOLUENDIISOKYANÁT	kapalný	6.1	T1	II	n-butylacetát/ smáčecí roztok nasycený n-butylacetátem
2079	DIETHYLENTRIAMIN		8	C7	II	směs uhlovodíků
2209	FORMALDEHYD, ROZTOK	vodný roztok s 37% Form-aldehydu, obsah methanolu: 8-10%	8	C9	III	kyselina octová
2209	FORMALDEHYD, ROZTOK	vodný roztok, obsahující nejméně 25 %	8	C9	III	voda

UN Číslo	Oficiální pojmenování pro přepravu nebo technický název	Popis	Třída	Klasifi- kační kód	Obalová skupina	Standardní kapalina
	3.1.2	3.1.2	2.2	2.2	2.1.1.3	
(1)	(2a)	(2b)	(3a)	(3b)	(4)	(5)
		formaldehydu				
2218	KYSELINA AKRYLOVÁ, STABILIZOVANÁ		8	CF1	II	n-butylacetát/ smáčecí roztok nasycený n-butylacetátem
2227	n-BUTYLMETHAKRYLÁT, STABILIZOVANÝ		3	F1	III	n-butylacetát/ smáčecí roztok nasycený n-butylacetátem
2235	CHLORBENZYL - CHLORIDY, KAPALNÉ	para-Chlorobenzyl chlorid	6.1	T2	III	směs uhlovodíků
2241	CYKLOHEPTAN		3	F1	II	směs uhlovodíků
2242	CYKLOHEPTEN		3	F1	II	směs uhlovodíků
2243	CYKLOHEXYLACETÁT		3	F1	III	n-butylacetát/ smáčecí roztok nasycený n-butylacetátem
2244	CYKLOPENTANOL		3	F1	III	kyselina octová
2245	CYKLOPENTANON		3	F1	III	směs uhlovodíků
2247	n-DEKAN		3	F1	III	směs uhlovodíků
2248	DI-n-BUTYLAMIN		8	CF1	II	směs uhlovodíků
2258	1,2-PROPYLENDIAMIN		8	CF1	II	směs uhlovodíků a smáčecí roztok
2259	TRIETHYL - ENTETRAMIN		8	C7	II	voda
2260	TRIPROPYLAMIN		3	FC	III	směs uhlovodíků a smáčecí roztok
2263	DIMETHYLCYKLO - HEXANY	čisté isomery a směsi isomerů	3	F1	II	směs uhlovodíků
2264	N,N-DIMETHYLCYKLO - HEXYLAMIN		8	CF1	II	směs uhlovodíků a smáčecí roztok
2265	N,N- DIMETHYLFORMAMID		3	F1	III	n-butylacetát/ smáčecí roztok nasycený n-butylacetátem
2266	DIMETHYL-N- PROPYLAMIN		3	FC	II	směs uhlovodíků a smáčecí roztok
2269	3,3'- IMINOBISPROPYLAMIN		8	C7	III	směs uhlovodíků a smáčecí roztok
2270	ETHYLAMIN, VODNÝ ROZTOK	obsahující nejméně 50 %, ale nejvýše 70 % ethylaminu, bod vzplanutí pod 23°C, žravý, nebo slabě žravý	3	FC	II	směs uhlovodíků a smáčecí roztok
2275	2-ETHYLBUTANOL		3	F1	III	n-butylacetát/ smáčecí roztok nasycený n-butylacetátem
2276	2-ETHYLHEXYLAMIN		3	FC	III	směs uhlovodíků a smáčecí roztok
2277	ETHYLMETHAKRYLÁT, STABILIZOVANÝ		3	F1	II	n-butylacetát/ smáčecí roztok nasycený n-butylacetátem
2278	n-HEPTEN		3	F1	II	směs uhlovodíků

UN Číslo	Oficiální pojmenování pro přepravu nebo technický název	Popis	Třída	Klasifi- kační kód	Obalová skupina	Standardní kapalina
	3.1.2	3.1.2	2.2	2.2	2.1.1.3	
(1)	(2a)	(2b)	(3a)	(3b)	(4)	(5)
2282	HEXANOLY	čisté isomery a směsi isomerů	3	F1	III	n-butylacetát/ smáčecí roztok nasycený n-butylacetátem
2283	ISOBUTYLMETHA - KRYLÁT, STABILIZOVANÝ		3	F1	III	n-butylacetát/ smáčecí roztok nasycený n-butylacetátem
2286	PENTAMETHYLHEPTAN		3	F1	III	směs uhlovodíků
2287	ISOHEPTEN		3	F1	II	směs uhlovodíků
2288	ISOHEXEN		3	F1	II	směs uhlovodíků
2289	ISOFORONDIAMIN		8	C7	III	směs uhlovodíků a smáčecí roztok
2293	4-METHOXY-4- METHYLPENTAN-2-ON		3	F1	III	směs uhlovodíků
2296	METHYLCYKLOHEXAN		3	F1	II	směs uhlovodíků
2297	METHYLCYKLO - HEXANON	čisté isomery a směsi isomerů	3	F1	III	směs uhlovodíků
2298	METHYLCYKLO - PENTAN		3	F1	II	směs uhlovodíků
2302	5-METHYLHEXAN-2-ON		3	F1	III	směs uhlovodíků
2308	KYSELINA NITROSYLSÍROVÁ, KAPALNÁ		8	C1	II	voda
2309	OKTADIENY		3	F1	II	směs uhlovodíků
2313	PIKOLINY	čisté isomery a směsi isomerů	3	F1	III	směs uhlovodíků
2317	DIKYANOMĚDNAN SODNÝ, ROZTOK	vodný roztok	6.1	T4	I	voda
2320	TETRAETHYLEN - PENTAMIN		8	C7	III	směs uhlovodíků a smáčecí roztok
2324	TRIISOBUTYLEN	směs C12-monoolefinů, bod vzplanutí mezi 23°C a 60°C	3	F1	III	směs uhlovodíků
2326	TRIMETHYLCYKLO - HEXYLAMIN		8	C7	III	směs uhlovodíků a smáčecí roztok
2327	TRIMETHYLHEXA - METHYLEN-DIAMINY	čisté isomery a směsi isomerů	8	C7	III	směs uhlovodíků a smáčecí roztok
2330	UNDEKAN		3	F1	III	směs uhlovodíků
2336	ALLYLFORMIÁT		3	FT1	I	n-butylacetát/ smáčecí roztok nasycený n-butylacetátem
2348	BUTYLAKRYLÁTY, STABILIZOVANÉ		3	F1	III	n-butylacetát/ smáčecí roztok nasycený n-butylacetátem
2357	CYKLOHEXYLAMIN	bod vzplanutí mezi 23°C a 60°C	8	CF1	II	směs uhlovodíků a smáčecí roztok
2361	DIISOBUTYLAMIN		3	FC	III	směs uhlovodíků a smáčecí roztok

UN Číslo	Oficiální pojmenování pro přepravu nebo technický název	Popis	Třída	Klasifi- kační kód	Obalová skupina	Standardní kapalina
	3.1.2	3.1.2	2.2	2.2	2.1.1.3	
(1)	(2a)	(2b)	(3a)	(3b)	(4)	(5)
2366	DIETHYLKARBONÁT		3	F1	III	n-butylacetát/ smáčecí roztok nasycený n-butylacetátem
2367	alfa-METHYLVALER - ALDEHYD		3	F1	II	směs uhlovodíků
2370	1-HEXEN		3	F1	II	směs uhlovodíků
2372	1,2- BIS(DIMETHYLAMINO) ETHAN		3	F1	II	směs uhlovodíků a smáčecí roztok
2379	1,3- DIMETHYLBUTYLAMIN		3	FC	II	směs uhlovodíků a smáčecí roztok
2383	DIPROPYLAMIN		3	FC	II	směs uhlovodíků a smáčecí roztok
2385	ETHYLISOBUTYRÁT		3	F1	II	n-butylacetát/ smáčecí roztok nasycený n-butylacetátem
2393	ISOBUTYLFORMIÁT		3	F1	II	n-butylacetát/ smáčecí roztok nasycený n-butylacetátem
2394	ISOBUTYLPROPIONÁT	bod vzplanutí mezi 23°C a 60°C	3	F1	III	n-butylacetát/ smáčecí roztok nasycený n-butylacetátem
2396	METHAKRYLALDEHYD, STABILIZOVANÝ		3	FT1	II	směs uhlovodíků
2400	METHYLISOVALERÁT		3	F1	II	n-butylacetát/ smáčecí roztok nasycený n-butylacetátem
2401	PIPERIDIN		8	CF1	I	směs uhlovodíků a smáčecí roztok
2403	ISOPROPENYLACETÁT		3	F1	II	n-butylacetát/ smáčecí roztok nasycený n-butylacetátem
2405	ISOPROPYLBUTYRÁT		3	F1	III	n-butylacetát/ smáčecí roztok nasycený n-butylacetátem
2406	ISOPROPYLISO - BUTYRÁT		3	F1	II	n-butylacetát/ smáčecí roztok nasycený n-butylacetátem
2409	ISOPROPYLPROPIONÁT		3	F1	II	n-butylacetát/ smáčecí roztok nasycený n-butylacetátem
2410	1,2,3,6- TETRAHYDROPYRIDIN		3	F1	II	směs uhlovodíků
2427	CHLOREČNAN DRASELNÝ, vodný roztok		5.1	O1	II/III	voda
2428	CHLOREČNAN SODNÝ, vodný roztok		5.1	O1	II/III	voda
2429	CHLOREČNAN VÁPENATÝ, vodný roztok		5.1	O1	II/III	voda
2436	KYSELINA THIOCTOVÁ		3	F1	II	kyselina octová
2457	2,3-DIMETHYLBUTAN		3	F1	II	směs uhlovodíků

UN Číslo	Oficiální pojmenování pro přepravu nebo technický název	Popis	Třída	Klasifi- kační kód	Obalová skupina	Standardní kapalina
	3.1.2	3.1.2	2.2	2.2	2.1.1.3	
(1)	(2a)	(2b)	(3a)	(3b)	(4)	(5)
2491	ETHANOLAMIN		8	C7	III	smáčecí roztok
2491	ETHANOLAMIN, ROZTOK	vodný roztok	8	C7	III	smáčecí roztok
2496	ANHYDRID KYSELINY PROPIONOVÉ		8	C3	III	n-butylacetát/ smáčecí roztok nasycený n-butylacetátem
2524	ETHYLORTHOFORMIÁT		3	F1	III	n-butylacetát/ smáčecí roztok nasycený n-butylacetátem
2526	FURFURYLAMIN		3	FC	III	směs uhlovodíků a smáčecí roztok
2527	ISOBUTYLAKRYLÁT, STABILIZOVANÝ		3	F1	III	n-butylacetát/ smáčecí roztok nasycený n-butylacetátem
2528	ISOBUTYLISOBUTYRÁT		3	F1	III	n-butylacetát/ smáčecí roztok nasycený n-butylacetátem
2529	KYSELINA ISOMÁSELNÁ		3	FC	III	n-butylacetát/ smáčecí roztok nasycený n-butylacetátem
2531	KYSELINA METHAKRYLOVÁ, STABILIZOVANÁ		8	C3	II	n-butylacetát/ smáčecí roztok nasycený n-butylacetátem
2542	TRIBUTYLAMIN		6.1	T1	II	směs uhlovodíků
2560	2-METHYLPENTAN-2-OL		3	F1	III	n-butylacetát/ smáčecí roztok nasycený n-butylacetátem
2564	KYSELINA TRICHLOROCTOVÁ, ROZTOK	vodný roztok	8	C3	II/III	kyselina octová
2565	DICYKLOHEXYLAMIN		8	C7	III	směs uhlovodíků a smáčecí roztok
2571	Kyselina ethylsírová		8	C3	II	n-butylacetát/ smáčecí roztok nasycený n-butylacetátem
2571	KYSELINY ALKYL SíROVÉ		8	C3	II	Pravidlo pro hromadné položky
2580	BROMID HLINITÝ, ROZTOK	vodný roztok	8	C1	III	voda
2581	CHLORID HLINITÝ, ROZTOK	vodný roztok	8	C1	III	voda
2582	CHLORID ŽELEZITÝ, ROZTOK	vodný roztok	8	C1	III	voda
2584	Kyselina methan sulfonová	obsahující více než 5 % volné kyseliny sírové	8	C1	II	voda
2584	KYSELINY ALKYLSULFONOVÉ, KAPALNÉ	obsahující více než 5 % volné kyseliny sírové	8	C1	II	n-butylacetát/ smáčecí roztok nasycený n-butylacetátem
2584	Kyselina benzen sulfonová	obsahující více než 5 % volné kyseliny sírové	8	C1	II	voda
2584	Kyselina toluen sulfonová	obsahující více než 5 % volné kyseliny sírové	8	C1	II	voda

UN Číslo	Oficiální pojmenování pro přepravu nebo technický název	Popis	Třída	Klasifikační kód	Obalová skupina	Standardní kapalina
	3.1.2	3.1.2	2.2	2.2	2.1.1.3	
(1)	(2a)	(2b)	(3a)	(3b)	(4)	(5)
2584	KYSELINY ARYLSULFONOVÉ, KAPALNÉ	obsahující více než 5 % volné kyseliny sírové	8	C1	II	n-butylacetát/ smáčecí roztok nasycený n-butylacetátem
2586	Kyselina methan sulfonová	s nejvýše 5 % volné kyseliny sírové	8	C1	III	voda
2586	KYSELINY ALKYL-SULFONOVÉ, KAPALNÉ	s nejvýše 5 % volné kyseliny sírové	8	C1	III	n-butylacetát/ smáčecí roztok nasycený n-butylacetátem
2586	Kyselina benzen sulfonová	s nejvýše 5 % volné kyseliny sírové	8	C1	III	voda
2586	Kyselina toluen sulfonová	s nejvýše 5 % volné kyseliny sírové	8	C1	III	voda
2586	KYSELINY ARYLSULFONOVÉ, KAPALNÉ	s nejvýše 5 % volné kyseliny sírové	8	C1	III	n-butylacetát/ smáčecí roztok nasycený n-butylacetátem
2610	TRIALLYLAMIN		3	FC	III	směs uhlovodíků a smáčecí roztok
2614	METHYLALYL - ALKOHOL		3	F1	III	kyselina octová
2617	METHYLCYKLOHEXANOLY	čisté isomery a směsi isomerů, , bod vzplanutí mezi 23°C a 60°C	3	F1	III	kyselina octová
2619	BENZYLDIMETHYL - AMIN		8	CF1	II	směs uhlovodíků a smáčecí roztok
2620	AMYLBUTYRÁTY	čisté isomery a směsi isomerů, , bod vzplanutí mezi 23°C a 60°C	3	F1	III	n-butylacetát/ smáčecí roztok nasycený n-butylacetátem
2622	GLYCIDALDEHYD	bod vzplanutí pod 23°C	3	FT1	II	směs uhlovodíků
2626	KYSELINA CHLOREČNÁ, VODNÝ ROZTOK	s nejvýše 10 % kyseliny chlorečné	5.1	O1	II	kyselina dusičná
2656	CHINOLIN	bod vzplanutí nad 60°C	6.1	T1	III	voda
2672	AMONIAK (ČPAVEK), ROZTOK	vodný, s hustotou mezi 0,880 a 0,957 kg/l při 15 °C, s více než 10 %, ale nejvíce 35 % amoniaku (čpavku)	8	C5	III	voda
2683	SULFID AMONNÝ, ROZTOK	vodný roztok, , bod vzplanutí mezi 23°C a 60°C	8	CFT	II	kyselina octová
2684	3-DIETHYLAMINO - PROPYLAMIN		3	FC	III	směs uhlovodíků a smáčecí roztok
2685	N,N-DIETHYL - ETHYLEN DIAMIN		8	CF1	II	směs uhlovodíků a smáčecí roztok
2693	HYDROGENSIŘIČITANY, VODNÝ ROZTOK, J.N	anorganický	8	C1	III	voda
2707	DIMETHYLDIOXANY	čisté isomery a směsi isomerů	3	F1	II/III	směs uhlovodíků
2733	AMINY HOŘLAVÉ, ŽÍRAVÉ, J.N. nebo POLYAMINY HOŘLAVÉ,		3	FC	I/II/III	směs uhlovodíků a smáčecí roztok

UN Číslo	Oficiální pojmenování pro přepravu nebo technický název	Popis	Třída	Klasifi- kační kód	Obalová skupina	Standardní kapalina
	3.1.2	3.1.2	2.2	2.2	2.1.1.3	
(1)	(2a)	(2b)	(3a)	(3b)	(4)	(5)
	ŽÍRAVÉ, J.N.					
2734	Di-sek-butylamin		8	CF1	II	směs uhlovodíků
2734	AMINY KAPALNÉ, ŽÍRAVÉ, HOŘLAVÉ, J.N. nebo POLYAMINY KAPALNÉ, ŽÍRAVÉ, HOŘLAVÉ, J.N.		8	CF1	I/II	směs uhlovodíků a smáčecí roztok
2735	AMINY KAPALNÉ, ŽÍRAVÉ, J.N. nebo POLYAMINY KAPALNÉ, ŽÍRAVÉ, J.N.		8	C7	I/II/III	směs uhlovodíků a smáčecí roztok
2739	ANHYDRID KYSELINY MÁSELNÉ		8	C3	III	n-butylacetát/ smáčecí roztok nasycený n-butylacetátem
2789	KYSELINA OCTOVÁ, LEDOVÁ nebo KYSELINA OCTOVÁ, ROZTOK	vodný roztok, obsahující více než 80 % hm. kyseliny	8	CF1	II	kyselina octová
2790	KYSELINA OCTOVÁ, ROZTOK	vodný roztok, obsahující nejméně 10 % hm., ale nejvíce 80 % hm. kyseliny	8	C3	II/III	kyselina octová
2796	KYSELINA SÍROVÁ	obsahující nejvýše 51 % čisté kyseliny	8	C1	II	voda
2797	ELEKTROLYT PRO BATERIE, ALKALICKÝ	hydroxid sodný/draselný,, vodný roztok	8	C5	II	voda
2810	2-Chlór-6-fluorbenzyl chlorid	stabilizovaný	6.1	T1	III	směs uhlovodíků
2810	2-Fenylethanol		6.1	T1	III	kyselina octová
2810	Ethylen glykol monoethyl ether		6.1	T1	III	kyselina octová
2810	LÁTKA TOXICKÁ, KAPALNÁ, ORGANICKÁ, J.N.		6.1	T1	I/II/III	Pravidlo pro hromadné položky
2815	N-AMINOETHYL - PIPERAZIN		8	CT1	III	směs uhlovodíků a smáčecí roztok
2818	POLYSULFID AMONNÝ, ROZTOK	vodný roztok	8	CT1	II/III	kyselina octová
2819	AMYLFOSFÁT		8	C3	III	smáčecí roztok
2820	KYSELINA MÁSELNÁ	n-kyselina máselná	8	C3	III	n-butylacetát/ smáčecí roztok nasycený n-butylacetátem
2821	FENOL, ROZTOK	vodný roztok, toxický, ne- alkalický	6.1	T1	II/III	kyselina octová
2829	KYSELINA KAPRONOVÁ	n-kyselina kapronová	8	C3	III	n-butylacetát/ smáčecí roztok nasycený n-butylacetátem
2837	HYDROGENSULFÁTY, VODNÝ ROZTOK		8	C1	II/III	voda
2838	VINYLBUTYRÁT, STABILIZOVANÝ		3	F1	II	n-butylacetát/ smáčecí roztok nasycený

UN Číslo	Oficiální pojmenování pro přepravu nebo technický název	Popis	Třída	Klasifikační kód	Obalová skupina	Standardní kapalina
	3.1.2	3.1.2	2.2	2.2	2.1.1.3	
(1)	(2a)	(2b)	(3a)	(3b)	(4)	(5)
						n-butylacetátem
2841	DI-n-AMYLAMIN		3	FT1	III	směs uhlovodíků a smáčecí roztok
2850	TETRAMER PROPYLENU	směs C12-monoolefinů, bod vzplanutí mezi 23°C a 60°C	3	F1	III	směs uhlovodíků
2873	DIBUTYLAMINO - ETHANOL	N,N-Di-n-butylaminoethanol	6.1	T1	III	kyselina octová
2874	FURFURYLALKOHOL		6.1	T1	III	kyselina octová
2920	Kyselina O,O-Diethyl-dithiofosforečná	, bod vzplanutí mezi 23°C a 60°C	8	CF1	II	n-butylacetát/ smáčecí roztok nasycený n-butylacetátem
2920	Kyselina O,O-Dimethyl-dithiofosforečná	, bod vzplanutí mezi 23°C a 60°C	8	CF1	II	smáčecí roztok
2920	Bromovodík	33% roztok v ledové kyselině octové	8	CF1	II	smáčecí roztok
2920	Tetramethylamonium - hydroxid	vodný roztok, , bod vzplanutí mezi 23°C a 60°C	8	CF1	II	voda
2920	LÁTKA ŽÍRAVÁ, KAPALNÁ, HOŘLAVÁ, J.N.		8	CF1	I/II	Pravidlo pro hromadné položky
2922	Sulfid amonný	vodný roztok, , bod vzplanutí nad 60°C	8	CT1	II	voda
2922	Kresoly	vodný alkalický roztok, směs sodíku a draselných kresolátů,	8	CT1	II	kyselina octová
2922	Fenol	vodný alkalický roztok, směs sodíku a draselných fenolů	8	CT1	II	kyselina octová
2922	Hydrogendifluorid sodný	vodný roztok	8	CT1	III	voda
2922	LÁTKA ŽÍRAVÁ, KAPALNÁ, TOXICKÁ, J.N.		8	CT1	I/II/III	Pravidlo pro hromadné položky
2924	LÁTKA HOŘLAVÁ, KAPALNÁ, ŽÍRAVÁ, J.N.	slabě žíravá	3	FC	I/II/III	Pravidlo pro hromadné položky
2927	LÁTKA TOXICKÁ, KAPALNÁ, ŽÍRAVÁ, ORGANICKÁ, J.N.		6.1	TC1	I/II	Pravidlo pro hromadné položky
2933	METHYL-2-CHLORPROPIONÁT		3	F1	III	n-butylacetát/ smáčecí roztok nasycený n-butylacetátem
2934	ISOPROPYL-2-CHLORPROPIONÁT		3	F1	III	n-butylacetát/ smáčecí roztok nasycený n-butylacetátem
2935	ETHYL-2-CHLORPROPIONÁT		3	F1	III	n-butylacetát/ smáčecí roztok nasycený n-butylacetátem
2936	KYSELINA THIOMLÉČNÁ		6.1	T1	II	kyselina octová
2941	FLUORANILÍNY	čisté isomery a směsi isomerů	6.1	T1	III	kyselina octová

UN Číslo	Oficiální pojmenování pro přepravu nebo technický název	Popis	Třída	Klasifi- kační kód	Obalová skupina	Standardní kapalina
	3.1.2	3.1.2	2.2	2.2	2.1.1.3	
(1)	(2a)	(2b)	(3a)	(3b)	(4)	(5)
2943	TETRAHYDROFUR - FURLAMIN		3	F1	III	směs uhlovodíků
2945	N-METHYLBUTYLAMIN		3	FC	II	směs uhlovodíků a smáčecí roztok
2946	2-AMINO-5- DIETHYLAMINO - PENTAN		6.1	T1	III	směs uhlovodíků a smáčecí roztok
2947	ISOPROPYLCHLOR - ACETÁT		3	F1	III	n-butylacetát/ smáčecí roztok nasycený n-butylacetátem
2984	PEROXID VODÍKU, vodný roztok	s nejméně 8 %, ale méně než 20 % peroxidu vodíku (stabilizovaný podle potřeby)	5.1	O1	III	kyselina dusičná
3056	n-HEPTALDEHYD		3	F1	III	směs uhlovodíků
3065	NÁPOJE ALKOHOLICKÉ	s více než 24 % obj.	3	F1	II/III	kyselina octová
3066	BARVA nebo LÁTKA POMOČNÁ K VÝROBĚ BAREV	včetně laků, emailů, mořidel, šelaků, fermeží, leštidel, kapalných plnidel a kapalných základových složek laků, včetně ředidel a rozpouštědel	8	C9	II/III	Pravidlo pro hromadné položky
3079	METHAKRYLONITRIL, STABILIZOVANÝ		6.1	TF1	I	n-butylacetát/ smáčecí roztok nasycený n-butylacetátem
3082	Alkohol C ₆ -C ₁₇ (sekundární) poly (3-6) ethoxylát		9	M6	III	n-butylacetát/ smáčecí roztok nasycený n-butylacetátem a směs uhlovodíků
3082	Alkohol C ₁₂ -C ₁₅ poly (1-3) ethoxylát		9	M6	III	n-butylacetát/ smáčecí roztok nasycený n-butylacetátem a směs uhlovodíků
3082	Alkohol C ₁₃ -C ₁₅ poly (1-6) ethoxylát		9	M6	III	n-butylacetát/ smáčecí roztok nasycený n-butylacetátem a směs uhlovodíků
3082	Palivo pro letecké tryskové motory JP-5	bod vzplanutí nad 60°C	9	M6	III	směs uhlovodíků
3082	Palivo pro letecké tryskové motory JP-7	bod vzplanutí nad 60°C	9	M6	III	směs uhlovodíků
3082	Uhelný dehet	bod vzplanutí nad 60°C	9	M6	III	směs uhlovodíků
3082	Těžký dehtový benzín	bod vzplanutí nad 60°C	9	M6	III	směs uhlovodíků
3082	Kreosoty z uhelného dehtu	bod vzplanutí nad 60°C	9	M6	III	směs uhlovodíků
3082	Kreosoty z dřevěného dehtu	bod vzplanutí nad 60°C	9	M6	III	směs uhlovodíků
3082	Kresyldifenylfosfát		9	M6	III	smáčecí roztok
3082	Decyl akrylát		9	M6	III	n-butylacetát/ smáčecí roztok nasycený n-butylacetátem a směs uhlovodíků

UN Číslo	Oficiální pojmenování pro přepravu nebo technický název	Popis	Třída	Klasifikační kód	Obalová skupina	Standardní kapalina
	3.1.2	3.1.2	2.2	2.2	2.1.1.3	
(1)	(2a)	(2b)	(3a)	(3b)	(4)	(5)
3082	Diisobutyl ftalát		9	M6	III	n-butylacetát/ smáčecí roztok nasycený n-butylacetátem a směs uhlovodíků
3082	Di-n-butyl ftalát		9	M6	III	n-butylacetát/ smáčecí roztok nasycený n-butylacetátem a směs uhlovodíků
3082	Uhlovodíky	kapalné,, bod vzplanutí nad 60°C, ohrožující životní prostředí	9	M6	III	Pravidlo pro hromadné položky
3082	Isodecyl difenyl fosfát		9	M6	III	smáčecí roztok
3082	Methylnaftalen	směs isomerů, kapalná	9	M6	III	směs uhlovodíků
3082	Triaryl fosfát	j.n.	9	M6	III	smáčecí roztok
3082	Trikresyl fosfát	s nejvýše 3% ortho- isomerů	9	M6	III	smáčecí roztok
3082	Trixylenyl fosfát		9	M6	III	smáčecí roztok
3082	Alkyl dithiofosfát zinku	C3-C14	9	M6	III	smáčecí roztok
3082	Aryl dithiofosfát zinku	C7-C16	9	M6	III	smáčecí roztok
3082	LÁTKA OHROŽUJÍCÍ ŽIVOTNÍ PROSTŘEDÍ, KAPALNÁ, J.N.		9	M6	III	Pravidlo pro hromadné položky
3099	LÁTKA PODPORUJÍCÍ HOŘENÍ, KAPALNÁ, TOXICKÁ, J.N.		5.1	OT1	I/II/III	Pravidlo pro hromadné položky
3101 3103 3105 3107 3109 3111 3113 3115 3117 3119	PEROXID, ORGANICKÝ, TYP B, C, D, E nebo F, KAPALNÝ nebo PEROXID, ORGANICKÝ, TYP B, C, D, E nebo F, KAPALNÝ, S ŘÍZENÍM TEPLOTY		5.2	P1		n-butylacetát/ smáčecí roztok nasycený n-butylacetátem a směs uhlovodíků a kyselina dusičná**
<p>**) Pro UN 3101, 3103, 3105, 3107, 3109, 3111, 3113, 3115, 3117, 3119 (<i>terc.-butylhydroperoxid s obsahem více než 40 % peroxidu a kyseliny peroxyoctové jsou vyloučeny</i>): Všechny organické peroxidy v technicky čisté formě nebo v roztoku v rozpouštědlech, pokud se týká jejich snášlivosti, jsou pokryty standardní kapalinou "směs uhlovodíků" v tomto seznamu. Snášlivost odvodušňovacích ventilů a těsnění s organickými peroxidy může být ověřena též nezávisle na zkoušce konstrukčního typu laboratorními zkouškami s kyselinou dusičnou.</p>						
3145	BUTYLFENOLY	kapalné, j.n.	8	C3	I/II/III	kyselina octová
3145	ALKYLFENOLY, KAPALNÉ, J.N.	včetně homologů C2-C12	8	C3	I/II/III	n-butylacetát/ smáčecí roztok nasycený n-butylacetátem
3149	PEROXID VODÍKU A Kyselina PEROCTOVÁ, SMĚS, STABILIZOVANÁ	s kyselinami (UN 2790 kyselina octová, UN 2796 kyselina sírová a/nebo UN 1805 kyselina	5.1	OC1	II	smáčecí roztok a kyselina dusičná

UN Číslo	Oficiální pojmenování pro přepravu nebo technický název	Popis	Třída	Klasifi- kační kód	Obalová skupina	Standardní kapalina
	3.1.2	3.1.2	2.2	2.2	2.1.1.3	
(1)	(2a)	(2b)	(3a)	(3b)	(4)	(5)
		fosforečná), vodou a nejvýše 5 % kyseliny peroctové				
3210	CHLOREČNANY, anorganické, vodný roztok, j.n.		5.1	O1	II/III	voda
3211	CHLORISTANY, anorganické, vodný roztok, j.n.		5.1	O1	II/III	voda
3213	BROMIČNANY, anorganické, vodný roztok, j.n.		5.1	O1	II/III	voda
3214	MANGANISTANY, anorganické, vodný roztok, j.n.		5.1	O1	II	voda
3216	PERSÍRANY,, anorganické, vodný roztok, j.n.		5.1	O1	III	smáčecí roztok
3218	DUSIČNANY,, anorganické, vodný roztok, j.n.		5.1	O1	II/III	voda
3219	DUSITANY,, anorganické, vodný roztok, j.n.		5.1	O1	II/III	voda
3264	Chlorid měďnatý	vodný roztok, slabě žravý	8	C1	III	voda
3264	Hydroxylamin sulfát	25% vodný roztok	8	C1	III	voda
3264	Kyselina fosforitá	vodný roztok	8	C1	III	voda
3264	LÁTKA ŽIRAVÁ, KAPALNÁ, KYSELÁ, anorganická, j.n.	bod vzplanutí nad 60°C	8	C1	I/II/III	Pravidlo pro hromadné položky; není použitelné pro směsi obsahující následující složky: UN 1830, 1832, 1906 a 2308
3265	Kyselina methoxyoctová		8	C3	I	n-butylacetát/ smáčecí roztok nasycený n-butylacetátem
3265	Allylanhydrid kyseliny jantarové		8	C3	II	n-butylacetát/ smáčecí roztok nasycený n-butylacetátem
3265	Kyselina dithioglykolová		8	C3	II	n-butylacetát/ smáčecí roztok nasycený n-butylacetátem
3265	Butyl fosfát	směs mono- a di-butyl fosfátů	8	C3	III	smáčecí roztok
3265	Kyselina kaprylová		8	C3	III	n-butylacetát/ smáčecí roztok nasycený n-butylacetátem
3265	Kyselina isovalerová		8	C3	III	n-butylacetát/ smáčecí roztok nasycený n-butylacetátem
3265	Kyselina pelargonová		8	C3	III	n-butylacetát/ smáčecí roztok nasycený n-butylacetátem

UN Číslo	Oficiální pojmenování pro přepravu nebo technický název	Popis	Třída	Klasifikační kód	Obalová skupina	Standardní kapalina
	3.1.2	3.1.2	2.2	2.2	2.1.1.3	
(1)	(2a)	(2b)	(3a)	(3b)	(4)	(5)
3265	Kyselina pyruvátová		8	C3	III	n-butylacetát/ smáčecí roztok nasycený n-butylacetátem
3265	Kyselina valerová		8	C3	III	kyselina octová
3265	LÁTKA ŽÍRAVÁ, KAPALNÁ, KYSELÁ, ORGANICKÁ, J.N.	bod vzplanutí nad 60°C	8	C3	I/II/III	Pravidlo pro hromadné položky
3266	Hydrogensulfid sodný	vodný roztok	8	C5	II	kyselina octová
3266	Sulfid sodný	vodný roztok, slabě žíravý	8	C5	III	kyselina octová
3266	LÁTKA ŽÍRAVÁ, KAPALNÁ, ALKALICKÁ, ANORGANICKÁ, J.N.	bod vzplanutí nad 60°C	8	C5	I/II/III	Pravidlo pro hromadné položky
3267	2,2'-(Butylimino)-bisethanol		8	C7	II	směs uhlovodíků a smáčecí roztok
3267	LÁTKA ŽÍRAVÁ, KAPALNÁ, ALKALICKÁ, ORGANICKÁ, J.N.	bod vzplanutí nad 60°C	8	C7	I/II/III	Pravidlo pro hromadné položky
3271	Ethylen glykol monobutyl ether	bod vzplanutí 60°C	3	F1	III	kyselina octová
3271	ETHERY, J.N.		3	F1	II/III	Pravidlo pro hromadné položky
3272	Terc-butyl ester kyseliny akrylové		3	F1	II	n-butylacetát/ smáčecí roztok nasycený n-butylacetátem
3272	Isobutyl propionát	bod vzplanutí pod 23°C	3	F1	II	n-butylacetát/ smáčecí roztok nasycený n-butylacetátem
3272	Methyl valerát		3	F1	II	n-butylacetát/ smáčecí roztok nasycený n-butylacetátem
3272	Trimethyl orthoformiát		3	F1	II	n-butylacetát/ smáčecí roztok nasycený n-butylacetátem
3272	Ethyl valerát		3	F1	III	n-butylacetát/ smáčecí roztok nasycený n-butylacetátem
3272	Isobutyl isovalerát		3	F1	III	n-butylacetát/ smáčecí roztok nasycený n-butylacetátem
3272	n-Amyl propionát		3	F1	III	n-butylacetát/ smáčecí roztok nasycený n-butylacetátem
3272	n-Butylbutyrát		3	F1	III	n-butylacetát/ smáčecí roztok nasycený n-butylacetátem
3272	Methyl laktát		3	F1	III	n-butylacetát/ smáčecí roztok nasycený n-butylacetátem
3272	ESTERY, J.N.		3	F1	II/III	Pravidlo pro hromadné položky

UN Číslo	Oficiální pojmenování pro přepravu nebo technický název	Popis	Třída	Klasifi- kační kód	Obalová skupina	Standardní kapalina
	3.1.2	3.1.2	2.2	2.2	2.1.1.3	
(1)	(2a)	(2b)	(3a)	(3b)	(4)	(5)
3287	Dusitan sodný	40% vodný roztok	6.1	T4	III	voda
3287	LÁTKA TOXICKÁ, KAPALNÁ, anorganický, j.n.		6.1	T4	I/II/III	Pravidlo pro hromadné položky
3291	ODPAD KLINICKÝ NESPECIFIKOVANÝ, J.N.	kapalný	6.2	I3	II	voda
3293	HYDRAZIN, vodný roztok	s nejvýše 37 % hm. hydrazinu	6.1	T4	III	voda
3295	Hepteny	j.n.	3	F1	II	směs uhlovodíků
3295	Nonany	bod vzplanutí pod 23°C	3	F1	II	směs uhlovodíků
3295	Dekany	j.n.	3	F1	III	směs uhlovodíků
3295	1,2,3-Trimethylbenzen		3	F1	III	směs uhlovodíků
3295	UHLOVODÍKY, KAPALNÉ, J.N.		3	F1	I/II/III	Pravidlo pro hromadné položky
3405	CHLOREČNAN BARNATÝ, ROZTOK	vodný roztok	5.1	OT1	II/III	voda
3406	CHLORISTAN BARNATÝ, ROZTOK	vodný roztok	5.1	OT1	II/III	voda
3408	CHLORISTAN OLOVNATÝ, ROZTOK	vodný roztok	5.1	OT1	II/III	voda
3413	KYANID DRASELNÝ, ROZTOK	vodný roztok	6.1	T4	I/II/III	voda
3414	KYANID SODNÝ, ROZTOK	vodný roztok	6.1	T4	I/II/III	voda
3415	FLUORID SODNÝ, ROZTOK	vodný roztok	6.1	T4	III	voda
3422	FLUORID DRASELNÝ, ROZTOK	vodný roztok	6.1	T4	III	voda

4.1.2 Dodatečná všeobecná ustanovení pro používání IBC

4.1.2.1 Pokud jsou IBC používány pro přepravu kapalin s bodem vzplanutí nejvýše 60°C (uzavřený kelímek) nebo sypkých látek náchylných k prachové explozi, musí být provedena opatření zabraňující nebezpečí elektrostatického výboje.

4.1.2.2 Každá kovová IBC, IBC z tuhého plastu a kompozitní IBC musí být podrobena příslušným prohlídkám a zkouškám podle pododdílu 6.5.4.4 nebo 6.5.4.5:

- před uvedením do používání;
- poté v intervalech nepřesahujících dva a půl nebo pět let jak je stanoveno;
- po opravě nebo rekonstrukci, před opětovným použitím pro přepravu.

IBC nesmějí být plněny a podávány k přepravě po datu uplynutí doby platnosti poslední periodické zkoušky nebo inspekce. Avšak IBC naplněná před datem uplynutí doby platnosti poslední periodické zkoušky nebo inspekce, může být přepravena v období nejvýše tří měsíců po uplynutí tohoto data. Kromě toho může být IBC přepravena po datu uplynutí doby platnosti poslední periodické zkoušky nebo inspekce:

- (a) po vyprázdnění, ale před vyčištěním, pro účely provedení předepsané zkoušky nebo inspekce před opětovným naplněním; a
- (b) pokud neschválí jinak příslušný orgán, v období nepřekračujícím šest měsíců po datu uplynutí lhůty platnosti poslední periodické zkoušky nebo inspekce, aby se umožnilo vrácení nebezpečných věcí nebo zbytků k jejich vhodné likvidaci nebo recyklaci.

POZNÁMKA: K údajům v přepravním dokladu viz odstavec 5.4.1.1.11.

4.1.2.3 IBC typu 31HZ2 musí být naplněny nejméně do 80% objemu vnějšího obalu.

4.1.2.4 S výjimkou běžné údržby kovových IBC, IBC z tuhého plastu, kompozitních a flexibilních IBC prováděné vlastníkem IBC, jehož stát a jméno nebo schválená značka jsou trvale vyznačeny na IBC, musí subjekt provádějící běžnou údržbu trvale označit IBC v blízkosti UN kódu výrobce těmito údaji:

- (a) státem, v němž byla běžná údržba provedena; a
- (b) jménem nebo schválenou značkou subjektu provádějícího běžnou údržbu.

4.1.3 Všeobecná ustanovení týkající se pokynů pro balení

4.1.3.1 Pokyny pro balení platné pro nebezpečné věci třídy 1 až 9 jsou specifikovány v oddílu 4.1.4. Člení se do tří pododdílů podle druhu obalů, kterých se týkají:

Pododdíl 4.1.4.1 pro obaly jiné než IBC a velké obaly; tyto pokyny pro balení jsou označeny alfanumerickým kódem začínajícím písmenem "P", anebo pokud jde o obaly specifické pro RID a ADR, písmenem "R";

Pododdíl 4.1.4.2 pro IBC; tyto pokyny jsou označeny alfanumerickým kódem začínajícím písmeny "IBC";

Pododdíl 4.1.4.3 pro velké obaly; tyto pokyny pro balení jsou označeny alfanumerickým kódem začínajícím písmeny "LP".

Všeobecně se v pokynech pro balení stanoví, že platí všeobecná ustanovení oddílů 4.1.1, 4.1.2 nebo 4.1.3, jak je to vhodné. Pokyny pro balení mohou též vyžadovat dodržení zvláštních ustanovení oddílů 4.1.5, 4.1.6, 4.1.7, 4.1.8 nebo 4.1.9, jak je to vhodné. Zvláštní ustanovení pro balení mohou být také specifikována v pokynech pro balení pro určité látky nebo předměty. Tato jsou rovněž označena alfanumerickým kódem začínajícím písmeny:

„PP“ pro obaly jiné než IBC a velké obaly, nebo „RR“, pokud jde o zvláštní ustanovení pro balení specifická pro RID a ADR;

„B“ pro IBC, nebo „BB“, pokud jde o zvláštní ustanovení pro balení specifická pro RID a ADR;

„L“ pro velké obaly“ nebo „LL“ pro zvláštní ustanovení pro balení specifická pro ADR;

Pokud není stanoveno jinak, každý obal musí splňovat odpovídající požadavky části 6. Obecně neříkají pokyny pro balení nic o snášenlivosti, proto uživatel nesmí zvolit obal bez ověření, že látka je snášenlivá se zvoleným obalovým materiálem (např. skleněné nádoby jsou nevhodné pro většinu fluoridů). Pokud jsou v pokynech pro balení dovoleny skleněné nádoby, jsou dovoleny rovněž obaly z porcelánu, užitkové keramiky a kameniny.

4.1.3.2 Sloupec (8) tabulky A kapitoly 3.2 uvádí pro každý předmět nebo látku pokyn (pokyny) pro balení, který(é) musí být použit(y). Ve sloupci (9a) jsou udána zvláštní ustanovení pro balení a ve sloupci (9b) zvláštní ustanovení pro společné balení (viz oddíl 4.1.10) vztahující se na jednotlivé látky nebo předměty.

4.1.3.3 V každém pokynu pro balení jsou uvedeny, pokud je to vhodné, informace o dovolených samostatných a skupinových obalech. Pro skupinové obaly jsou uvedeny dovolené vnější a vnitřní obaly, a pokud je to vhodné, rovněž nejvyšší množství dovolené pro každý vnitřní nebo vnější obal. Nejvyšší čistá (netto) hmotnost a nejvyšší vnitřní objem jsou definovány v oddílu 1.2.1.

4.1.3.4 Následující obaly nesmějí být použity, pokud jsou látky, které se mají přepravovat, náchylné ke zkapalnění během přepravy:

Obaly

Sudy:	1D a 1G
Bedny:	4A, 4B, 4N, 4C1, 4C2, 4D, 4F, 4G, 4H1 a 4H2
Pytle:	5L1, 5L2, 5L3, 5H1, 5H2, 5H3, 5H4, 5M1 a 5M2
Kompozitní obaly:	6HC, 6HD2, 6HG1, 6HG2, 6HD1, 6PC, 6PD1, 6PD2, 6PG1, 6PG2 a 6PH1

Velké obaly:

flexibilní plast	51H (vnější obal)
------------------	-------------------

IBC

Pro látky obalové skupiny I:	všechny typy IBC
------------------------------	------------------

Pro látky obalové skupiny II a III:

dřevěné:	11C, 11D a 11F
lepenkové:	11G
flexibilní:	13H1, 13H2, 13H3, 13H4, 13H5, 13L1, 13L2, 13L3, 13L4, 13M1 a 13M2
kompozitní:	11HZ2 a 21HZ2.

Pro účely tohoto pododdílu jsou látky a směsi látek mající bod tání nejvýše 45 °C považovány za tuhé látky náchylné ke zkapalnění během přepravy.

4.1.3.5 Pokud pokyny pro balení v této kapitole dovolují použití určitého typu obalu (např. 4G, 1A2), mohou být použity rovněž obaly, které mají stejný identifikační kód, následovaný písmeny "V", "U" nebo "W", označené podle předpisů části 6 (např. 4GV, 4GU nebo 4GW; 1A2V, 1A2U nebo 1A2W), za stejných podmínek a omezení, jaké platí pro použití tohoto typu obalu podle příslušných pokynů pro balení. Například skupinový obal označený kódem obalu "4GV" může být použit kdykoli je dovolen skupinový obal označený "4G", pokud jsou splněny požadavky příslušného pokynu pro balení ve vztahu k druhům vnitřních obalů a množstevním omezením.

4.1.3.6 Tlakové nádoby pro kapaliny a tuhé látky

4.1.3.6.1 Pokud není v ADR uvedeno jinak, jsou tlakové nádoby splňující:

- (a) příslušné požadavky kapitoly 6.2; nebo
- (b) národní nebo mezinárodní normy pro konstrukci, výrobu, zkoušky a prohlídky používané zemí, v níž se tlakové nádoby vyrábějí, za podmínky, že jsou splněna ustanovení pododdílu 4.1.3.6 a že u kovových lahví, trubkových nádob, tlakových sudů, svazků lahví a záchranných tlakových nádob je konstrukce taková, že je minimální poměr mezi tlakem při roztržení a zkušebním tlakem:
 - (i) 1,50 pro opakovaně plnitelné tlakové nádoby;
 - (ii) 2,00 pro tlakové nádoby, které nejsou opakovaně plnitelné,

dovoleny pro přepravu jakékoli kapalné nebo tuhé látky, kromě výbušnin, tepelně nestálých látek, organických peroxidů, samovolně se rozkládajících látek, látek, které mohou způsobit chemickou reakci, významný nárůst tlaku uvnitř obalu, a radioaktivních látek (jiných, než jsou dovoleny v oddíle 4.1.9).

Tento pododdíl se nevztahuje na látky uvedené v pododdíle 4.1.4.1, pokynu pro balení P200, tabulce 3.

4.1.3.6.2 Každý konstrukční typ tlakové nádoby musí být schválen příslušným orgánem země výroby, nebo jak je uvedeno v kapitole 6.2.

4.1.3.6.3 Není-li stanoveno jinak, musí se používat tlakové nádoby s nejnižším zkušebním tlakem 0,6 MPa.

4.1.3.6.4 Není-li uvedeno něco jiného, mohou být tlakové nádoby opatřeny nouzovým zařízením pro vyrovnávání tlaku zkonstruovaným pro zamezení roztržení nádoby v případě přeplnění nebo požáru.

Ventily tlakových nádob musí být zkonstruovány a vyrobeny takovým způsobem, aby byly schopny samy odolat poškození bez úniku obsahu, nebo musí být chráněny před poškozením, které by mohlo způsobit nežádoucí únik obsahu tlakové nádoby, jednou z metod popsanych v pododdíle 4.1.6.8 (a) až (e).

4.1.3.6.5 Tlaková nádoba nesmí být naplněna více než do 95 % svého vnitřního objemu při 50 °C. V nádobě musí být ponechán dostatečný volný prostor (dutina), aby bylo zaručeno, že tlaková nádoba nebude plná kapaliny při teplotě 55 °C.

4.1.3.6.6 Není-li uvedeno něco jiného, musí být tlakové nádoby podrobeny periodické prohlídce a zkoušce každých 5 let. Periodická prohlídka musí zahrnovat vnější prohlídku, vnitřní prohlídku nebo alternativní metodu se souhlasem příslušného orgánu, tlakovou zkoušku nebo rovnocennou nedestruktivní zkoušku se souhlasem příslušného orgánu, včetně kontroly veškerého příslušenství (např. těsnost ventilů, nouzové zařízení pro vyrovnávání tlaku nebo tavné prvky). Tlakové nádoby nesmějí být naplněny poté, kdy prošla lhůta pro provedení periodické prohlídky a zkoušky, ale smějí být přepraveny po vypršení této lhůty. Opravy tlakových nádob musí splňovat požadavky uvedené v pododdíle 4.1.6.11.

4.1.3.6.7 Před naplněním musí balič provést kontrolu tlakové nádoby a přesvědčit se, že je tlaková nádoba dovolena pro látku, která se má přepravovat, a že jsou splněny požadavky ADR. Uzavírací ventily se musí po naplnění uzavřít a musí zůstat během přepravy uzavřeny. Odesílatel musí ověřit těsnost uzávěrů a výstroje.

4.1.3.6.8 Opakovaně plnitelné tlakové nádoby nesmějí být plněny látkou odlišnou od látky, kterou obsahovaly předtím, ledaže byly provedeny operace potřebné pro změnu použití nádoby.

4.1.3.6.9 Značení tlakových nádob pro kapaliny a tuhé látky podle pododdílu 4.1.3.6 (neodpovídajících požadavkům kapitoly 6.2) musí být v souladu s požadavky příslušného orgánu země výroby.

4.1.3.7 Obaly nebo IBC, které nejsou výslovně dovoleny příslušným pokynem pro balení, nesmějí být použity k přepravě látek nebo předmětů, ledaže jsou mezi smluvními stranami dohodnuty dočasné odchylky podle oddílu 1.5.1.

4.1.3.8 *Nebalené předměty, kromě předmětů třídy 1*

4.1.3.8.1 Pokud velké a robustní předměty nemohou být zabaleny podle předpisů kapitol 6.1 nebo 6.6 a musí být přepravovány prázdné, nevyčištěné a nezabalené, může příslušný orgán země původu² schválit takovou přepravu. Přitom musí příslušný orgán vzít v úvahu, že:

- (a) Velké a robustní předměty musí být dostatečně pevné, aby odolaly rázům a namáháním obvyklým během přepravy, včetně překládky mezi nákladními dopravními (přepravními) jednotkami a mezi nákladními dopravními (přepravními) jednotkami a sklady, jakož i při přemisťování z palety pro následnou ruční nebo mechanickou manipulaci;
- (b) Všechny uzávěry a otvory musí být utěsněny tak, aby nedošlo k úniku obsahu, který by mohl být za normálních podmínek přepravy způsoben vibracemi nebo změnami teploty, vlhkosti nebo tlaku (např. z důvodu změny nadmořské výšky). Na vnější straně velkých a robustních předmětů nesmějí ulpívat žádné nebezpečné zbytky;
- (c) Části velkých a robustních předmětů, které jsou v přímém styku s nebezpečnými věcmi:
 - (i) nesmějí být těmito nebezpečnými věcmi narušovány ani významně zeslabovány; a
 - (ii) nesmějí vyvolat žádný nebezpečný účinek, např. působit jako katalyzátor při reakci nebo reagovat s nebezpečnými věcmi;
- (d) Velké a robustní předměty obsahující kapaliny musí být uloženy a zajištěny tak, aby bylo zaručeno, že během přepravy nedojde ani k úniku obsahu, ani k trvalé deformaci předmětu;
- (e) Musí být upevněny v lůžkách nebo latěni nebo jiných manipulačních zařízeních nebo v nákladní dopravní (přepravní) jednotce takovým způsobem, aby se nemohly uvolnit za normálních podmínek přepravy.

4.1.3.8.2 Nebalené předměty schválené příslušným orgánem podle ustanovení uvedených v odstavci 4.1.3.8.1 podléhají postupům pro odesílání části 5. Kromě toho musí odesílatel takových předmětů zajistit, aby kopie jakéhokoli takového schválení byla přiložena k přepravnímu dokladu.

POZNÁMKA: *Velký a robustní předmět může zahrnovat flexibilní palivové nádržové systémy, vojenskou výbavu, stroje nebo zařízení obsahující nebezpečné věci nad omezená množství podle oddílu 3.4.1.*

² Pokud země původu není smluvní stranou ADR, příslušný orgán prvního státu smluvní strany ADR, který přijde do styku se zásilkou.

4.1.4 Přehled pokynů pro balení

POZNÁMKA: Ačkoli následující pokyny pro balení používají stejný číselný systém, jaký je použit v IMDG Code a ve Vzorových předpisech OSN, mohou být v případě ADR v některých detailech rozdíly.

4.1.4.1 Pokyny pro balení týkající se použití obalů (s výjimkou IBC a velkých obalů)

P 001		POKYN PRO BALENÍ (KAPALINY)			P 001
Jsou dovoleny následující obaly, pokud jsou splněna všeobecná ustanovení pro balení oddílů 4.1.1 a 4.1.3:					
Skupinové obaly		Nejvyšší vnitřní objem/čistá (netto) hmotnost (viz pododdíl 4.1.3.3)			
Vnitřní obaly	Vnější obaly	Obalová skupina I	Obalová skupina II	Obalová skupina III	
ze skla 10 l z plastu 30 l z kovu 40 l	Sudy z oceli (1A1, 1A2) z hliníku (1B1, 1B2) z jiného kovu (1N1, 1N2) z plastu (1H1, 1H2) z překližky (1D) z lepenky (1G) Bedny z oceli (4A) z hliníku (4B) z jiného kovu (4N) z přírodního dřeva (4C1, 4C2) z překližky (4D) z rekonstituovaného dřeva (4F) z lepenky (4G) z pěnového plastu (4H1) z tuhého plastu (4H2) Kanistry z oceli (3A1, 3A2) z hliníku (3B1, 3B2) z plastu (3H1, 3H2)	250 kg 250 kg 250 kg 250 kg 150 kg 75 kg 250 kg 250 kg 250 kg 150 kg 150 kg 75 kg 75 kg 60 kg 150 kg 120 kg 120 kg 120 kg	400 kg 400 kg 400 kg 400 kg 400 kg 400 kg 400 kg 400 kg 400 kg 400 kg 400 kg 400 kg 400 kg 60 kg 400 kg 120 kg 120 kg 120 kg	400 kg 400 kg 400 kg 400 kg 400 kg 400 kg 400 kg 400 kg 400 kg 400 kg 400 kg 400 kg 60 kg 400 kg 120 kg 120 kg 120 kg	
Samostatné obaly					
	Sudy z oceli, s neodnímatelným víkem (1A1) z oceli, s odnímatelným víkem (1A2) z hliníku, s neodnímatelným víkem (1B1) z hliníku, s odnímatelným víkem (1B2) z kovu, jiného než ocel nebo hliník, s neodnímatelným víkem (1N1) z kovu, jiného než ocel nebo hliník, s odnímatelným víkem (1N2) z plastu, s neodnímatelným víkem (1H1) z plastu, s odnímatelným víkem (1H2)	250 litrů 250 litrů*) 250 litrů 250 litrů*) 250 litrů 250 litrů*) 250 litrů 250 litrů*)	450 litrů 450 litrů 450 litrů 450 litrů 450 litrů 450 litrů 450 litrů 450 litrů	450 litrů 450 litrů 450 litrů 450 litrů 450 litrů 450 litrů 450 litrů 450 litrů	

P 001	POKYN PRO BALENÍ (KAPALINY) (pokračování)			P 001
Kanistry				
z oceli, s neodnímatelným víkem (3A1)	60 litrů	60 litrů	60 litrů	
z oceli, s odnímatelným víkem (3A2)	60 litrů ^{*)}	60 litrů	60 litrů	
z hliníku, s neodnímatelným víkem (3B1)	60 litrů	60 litrů	60 litrů	
z hliníku, s odnímatelným víkem (3B2)	60 litrů ^{*)}	60 litrů	60 litrů	
z plastu, s neodnímatelným víkem (3H1)	60 litrů	60 litrů	60 litrů	
z plastu, s odnímatelným víkem (3H2)	60 litrů ^{*)}	60 litrů	60 litrů	
Kompozitní obaly				
plastová nádoba s vnějším sudem z oceli nebo hliníku (6HA1, 6HB1)	250 litrů	250 litrů	250 litrů	
plastová nádoba s vnějším sudem z lepenky, plastu nebo překližky (6HG1, 6HH1, 6HD1)	120 litrů	250 litrů	250 litrů	
plastová nádoba s vnějším košem nebo bednou z oceli nebo hliníku nebo s vnější bednou z přírodního dřeva, překližky, lepenky nebo tuhého plastu (6HA2, 6HB2, 6HC, 6HD2, 6HG2 nebo 6HH2)	60 litrů	60 litrů	60 litrů	
skleněná nádoba s vnějším sudem z oceli, hliníku, lepenky, překližky, tuhého plastu nebo pěnového hmoty (6PA1, 6PB1, 6PG1, 6PD1, 6PH1 nebo 6PH2) nebo s vnějším košem nebo bednou z oceli nebo hliníku nebo s vnější bednou z přírodního dřeva nebo lepenky nebo s vnějším proutěným košem (6PA2, 6PB2, 6PC, 6PG2 nebo 6PD2)	60 litrů	60 litrů	60 litrů	
*) Jsou dovoleny pouze látky s viskozitou vyšší než 2 680 mm ² /s.				
Tlakové nádoby				
pokud jsou dodržena všeobecná ustanovení v pododdíle 4.1.3.6., mohou být používány.				
Dodatečný požadavek				
Pro látky třídy 3, obalovou skupinu III, které vylučují malá množství oxidu uhličitého nebo dusíku, musí být obaly odvětrávány.				
Zvláštní ustanovení pro balení:				
PP 1	Pro UN čísla 1133, 1210, 1263 a 1866 a pro lepidla, tiskařské barvy, pomocné látky k výrobě tiskařských barev, barvy, pomocné látky k výrobě barev a roztoky pryskyřic, které jsou přiřazeny k UN 3082, nemusí kovové nebo plastové obaly pro látky obalových skupin II a III v množstvích nejvýše 5 litrů na obal vyhovět zkouškám kapitoly 6.1, pokud jsou přepravovány: (d) na paletách, v paletových bednách nebo jiných manipulačních jednotkách, např. samostatné obaly uložené nebo stohované na paletě a zajištěné přepásáním, průtažnou nebo smršťovací fólií nebo jiným vhodným způsobem, nebo (e) jako vnitřní obaly skupinových obalů, jejichž čistá (netto) hmotnost nepřesahuje 40 kg.			
PP 2	Pro UN číslo 3065 mohou být použity dřevěné sudy o nejvyšším vnitřním objemu 250 litrů, které nesplňují ustanovení kapitoly 6.1.			
PP 4	Pro UN číslo 1774 musí obaly splňovat parametry obalové skupiny II.			
PP 5	Pro UN číslo 1204 musí být obaly konstruovány tak, aby se zamezilo výbuchu z důvodu nárůstu vnitřního tlaku. Pro tyto látky nesmějí být použity lahve, trubkové nádoby a tlakové sudy.			
PP 6	<i>(Vypuštěno)</i>			
PP 10	Pro UN číslo 1791, obalovou skupinu II, musí mít obal odvětrávací zařízení.			
PP 31	Pro UN číslo 1131 musí být obaly hermeticky uzavřeny.			
PP 33	Pro UN číslo 1308, obalové skupiny I a II, jsou dovoleny jen skupinové obaly o nejvyšší celkové (brutto) hmotnosti 75 kg.			
PP 81	Pro UN číslo 1790 s více než 60 %, nejvýše však 85 % fluorovodíku a UN číslo 2031 s více než 55 % kyseliny dusičné je dovolená doba používání plastových sudů a kanistrů jako samostatných obalů dva roky od data jejich výroby.			
PP93	Pro UN čísla 3532 a 3534 musí být obaly zkonstruovány a vyrobeny tak, aby dovolily únik plynu nebo páry, aby se zamezilo nárůstu tlaku, který by mohl roztrhnout obaly v případě ztráty stabilizace.			
Zvláštní ustanovení pro balení, specifické pro RID a ADR:				
RR 2	Pro UN číslo 1261 nejsou dovoleny obaly s odnímatelným víkem.			

P 002		POKYN PRO BALENÍ (TUHÉ LÁTKY)			P 002	
Jsou dovoleny následující obaly, pokud jsou splněna všeobecná ustanovení pro balení oddílů 4.1.1 a 4.1.3.						
Skupinové obaly		Nejvyšší čistá (netto) hmotnost (viz 4.1.3.3)				
Vnitřní obaly		Vnější obaly		Obalová skupina I	Obalová skupina II	Obalová skupina III
ze skla 10 kg		Sudy z oceli (1A1, 1A2)		400 kg	400 kg	400 kg
z plastu ^a 50 kg		z hliníku (1B1, 1B2)		400 kg	400 kg	400 kg
z kovu 50 kg		z jiného kovu (1N1, 1N2)		400 kg	400 kg	400 kg
z papíru ^{a, b, c} 50 kg		z plastu (1H1, 1H2)		400 kg	400 kg	400 kg
z lepenky ^{a, b, c} 50 kg		z překližky (1D)		400 kg	400 kg	400 kg
		z lepenky (1G)		400 kg	400 kg	400 kg
^a Tyto vnitřní obaly musí být prachotěsné.		Bedny z oceli (4A)		400 kg	400 kg	400 kg
^b Tyto vnitřní obaly nesmějí být použity pro látky, které mohou zkapalnět během přepravy (viz pododdíl 4.1.3.4).		z hliníku (4B)		400 kg	400 kg	400 kg
^c Tyto vnitřní obaly nesmějí být použity pro látky obalové skupiny I.		z přírodního dřeva (4C1)		250 kg	400 kg	400 kg
		z přírodního dřeva, prachotěsné (4C2)		250 kg	400 kg	400 kg
		z překližky (4D)		250 kg	400 kg	400 kg
		z rekonstituovaného dřeva (4F)		125 kg	400 kg	400 kg
		z lepenky (4G)		125 kg	400 kg	400 kg
		z pěnového plastu (4H1)		60 kg	60 kg	60 kg
		z tuhého plastu (4H2)		250 kg	400 kg	400 kg
		Kanistry z oceli (3A1, 3A2)		120 kg	120 kg	120 kg
		z hliníku (3B1, 3B2)		120 kg	120 kg	120 kg
		z plastu (3H1, 3H2)		120 kg	120 kg	120 kg
Samostatné obaly						
Sudy z oceli (1A1 nebo 1A2 ^d)				400 kg	400 kg	400 kg
z hliníku (1B1 nebo 1B2 ^d)				400 kg	400 kg	400 kg
z kovu, jiného než ocel nebo hliník (1N1 nebo 1N2 ^d)				400 kg	400 kg	400 kg
z plastu (1H1 nebo 1H2 ^d)				400 kg	400 kg	400 kg
z lepenky (1G) ^e				400 kg	400 kg	400 kg
z překližky (1D) ^e				400 kg	400 kg	400 kg
Kanistry z oceli (3A1 nebo 3A2 ^d)				120 kg	120 kg	120 kg
z hliníku (3B1 nebo 3B2 ^d)				120 kg	120 kg	120 kg
z plastu (3H1 nebo 3H2 ^d)				120 kg	120 kg	120 kg
Bedny z oceli (4A) ^e				není dovoleno	400 kg	400 kg
z hliníku (4B) ^e				není dovoleno	400 kg	400 kg
z jiného kovu (4N) ^e				není dovoleno	400 kg	400 kg
z přírodního dřeva (4C1) ^e				není dovoleno	400 kg	400 kg
z překližky (4D) ^e				není dovoleno	400 kg	400 kg
z rekonstituovaného dřeva (4F) ^e				není dovoleno	400 kg	400 kg
z přírodního dřeva, prachotěsné (4C2) ^e				není dovoleno	400 kg	400 kg
z lepenky (4G) ^e				není dovoleno	400 kg	400 kg
z tuhého plastu (4H2) ^e				není dovoleno	400 kg	400 kg
Pytle pytle (5H3, 5H4, 5L3, 5M2) ^e				není dovoleno	50 kg	50 kg

^d Tyto obaly nesmějí být použity pro látky obalové skupiny I, které mohou zkapalnět během přepravy (viz pododdíl 4.1.3.4).

^e Tyto obaly nesmějí být použity pro látky, které mohou zkapalnět během přepravy (viz pododdíl 4.1.3.4).

P 002	POKYN PRO BALENÍ (TUHÉ LÁTKY) (pokračování)			P 002
Samostatné obaly (pokračování):		Nejvyšší čistá (netto) hmotnost (viz 4.1.3.3)		
Kompozitní obaly		Obalová skupina I	Obalová skupina II	Obalová skupina III
plastová nádoba s vnějším sudem z oceli, hliníku, překližky, lepenky nebo plastu (6HA1, 6HB1, 6HG1 ^e , 6HD1 ^e nebo 6HH1)		400 kg	400 kg	400 kg
plastová nádoba s vnějším košem nebo bednou z oceli nebo hliníku nebo s vnější bednou z přírodního dřeva, překližky, lepenky nebo tuhého plastu (6HA2, 6HB2, 6HC, 6HD2 ^e , 6HG2 ^e nebo 6HH2)		75 kg	75 kg	75 kg
skleněná nádoba s vnějším sudem z oceli, hliníku, překližky nebo lepenky (6PA1, 6PB1, 6PD1 ^e nebo 6PG1 ^e) nebo s vnějším košem nebo bednou z oceli nebo hliníku nebo s vnější bednou z přírodního dřeva nebo lepenky nebo s vnějším proutěným košem (6PA2, 6PB2, 6PC, 6PD2 ^e nebo 6PG2 ^e) nebo s vnějším obalem z tuhého plastu nebo pěnového plastu (6PH2 nebo 6PH1 ^e)		75 kg	75 kg	75 kg
^e Tyto obaly nesmějí být použity pro látky, které mohou zkapalnět během přepravy (viz pododíl 4.1.3.4).				
Tlakové nádoby mohou být používány, pokud jsou dodržena všeobecná ustanovení v pododíle 4.1.3.6.				
Zvláštní ustanovení pro balení				
PP 6	<i>(Vypuštěno)</i>			
PP 7	Pro UN číslo 2000 smí být celoid přepravován též bez obalu na paletách, obalený plastovou fólií a upevněný vhodnými prostředky, jako jsou ocelové pásy, jako vozová zásilka v uzavřených vozidlech nebo kontejnerech. Celková (brutto) hmotnost palety nesmí překročit 1000 kg.			
PP 8	Pro UN číslo 2002 musí být obaly konstruovány tak, aby se zamezilo výbuchu vlivem nárůstu vnitřního tlaku. Pro tyto látky nesmějí být použity lahve, trubkové nádoby a tlakové sudy.			
PP 9	Pro UN čísla 3175, 3243 a 3244 musí obaly odpovídat konstrukčnímu typu, který vyhověl při zkoušce těsnosti pro obalovou skupinu II. Pro UN 3175 se nevyžaduje zkouška těsnosti, pokud jsou kapaliny úplně nasáklé v tuhé látce a jsou v těsně uzavřených pytlích.			
PP 11	Pro UN číslo 1309, obalovou skupinu III, a UN číslo 1362 jsou dovoleny pytle 5H1, 5L1 a 5M1, pokud jsou zabaleny v plastových pytlích a jsou uloženy na paletách pod smršťovací nebo průtažnou fólií.			
PP 12	Pro UN čísla 1361, 2213 a UN číslo 3077 jsou dovoleny pytle 5H1, 5L1 a 5M1, pokud jsou přepravovány v uzavřených vozidlech nebo kontejnerech.			
PP 13	Pro předměty spadající pod UN číslo 2870 jsou dovoleny pouze skupinové obaly vyhovující parametrům obalové skupiny I.			
PP 14	Pro UN čísla 2211, 2698 a 3314 nemusí obaly nutně vyhovět zkouškám obalů dle kapitoly 6.1.			
PP 15	Pro UN čísla 1324 a 2623 musí obaly vyhovovat parametrům obalové skupiny III.			
PP 20	Pro UN číslo 2217 může být použita každá prachotěsná a proti roztržení odolná nádoba.			
PP 30	Pro UN číslo 2471 nejsou dovoleny vnitřní obaly z papíru nebo lepenky.			
PP 34	Pro UN číslo 2969 (celá zrna) jsou dovoleny pytle 5H1, 5L1 a 5M1.			
PP 37	Pro UN čísla 2590 a 2212 jsou dovoleny pytle 5M1. Všechny pytle jakéhokoli druhu musí být přepravovány v uzavřených vozidlech nebo kontejnerech nebo být uloženy v uzavřených tuhých přepravních obalových souborech.			
PP 38	Pro UN číslo 1309, obalovou skupinu II, jsou pytle dovoleny pouze v uzavřených vozzech nebo kontejnerech.			
PP 84	Pro UN číslo 1057 se musí použít tuhé vnější obaly splňující parametry obalové skupiny II. Obaly musí být zkonstruovány, vyrobeny a upraveny tak, aby se zabránilo pohybu, neúmyslnému zážehu prostředků nebo náhodnému uvolnění hořlavého plynu nebo kapaliny. POZNÁMKA: K odpadovým zapalovačům shromažďovaným jednotlivě viz kapitolu 3.3, zvláštní ustanovení 654.			
PP92	Pro UN čísla 3531 a 3533 musí být obaly zkonstruovány a vyrobeny tak, aby dovolily únik plynu nebo páry, aby se zamezilo nárůstu tlaku, který by mohl roztrhnout obaly v případě ztráty stabilizace.			
Zvláštní ustanovení pro balení, specifické pro RID a ADR				
RR 5	Bez ohledu na zvláštní ustanovení pro balení PP 84 musí být dodržena jen všeobecná ustanovení uvedená v pododílech 4.1.1.1, 4.1.1.2 a 4.1.1.5 až 4.1.1.7, jestliže je celková (brutto) hmotnost kusu nejvýše 10 kg. POZNÁMKA: K odpadovým zapalovačům shromažďovaným jednotlivě viz kapitolu 3.3, zvláštní ustanovení 654.			

P 003	POKYN PRO BALENÍ	P 003
<p>Nebezpečné věci musí být uloženy do vhodných vnějších obalů. Obaly musí vyhovovat ustanovením uvedeným v pododdílech 4.1.1.1, 4.1.1.2, 4.1.1.4, 4.1.1.8 a v oddílu 4.1.3 a zkonstruovány tak, aby splnily konstrukční požadavky oddílu 6.1.4. Musí být použity vnější obaly vyrobené z vhodného materiálu a přiměřené pevnosti a konstrukce vzhledem k jejich vnitřnímu objemu a zamýšlenému použití. Pokud se tento pokyn pro balení použije pro přepravu předmětů nebo vnitřních obalů skupinových obalů, musí být obal zkonstruován a vyroben tak, aby se předešlo nezamýšlenému vypadnutí předmětů během normálních podmínek přepravy.</p>		
<p>Zvláštní ustanovení pro balení</p>		
<p>PP 16</p>	<p>Pro UN číslo 2800 musí být akumulátory chráněny před zkraty a musí být bezpečně zabaleny v pevných vnějších obalech.</p> <p>Poznámka 1: Akumulátory chráněné proti vytečení, které jsou nedílnou součástí mechanického nebo elektronického zařízení, nebo jsou nezbytné pro jeho provoz, musí být bezpečně upevněny v držáku akumulátoru na těchto zařízeních a chráněny proti poškození a zkratům.</p> <p>Poznámka 2: K použitým akumulátorům (UN číslo 2800) viz P 801a.</p>	
<p>PP17</p>	<p>Pro UN číslo 2037 nesmí čistá (netto) hmotnost kusů překročit 55 kg pro lepenkové obaly nebo 125 kg pro ostatní obaly.</p>	
<p>PP 19</p>	<p>Pro látky UN čísel 1364 a 1365 je povolena přeprava v žocích.</p>	
<p>PP 20</p>	<p>Látky UN čísel 1363, 1386, 1408 a 2793 mohou být přepravovány v každé prachotěsné a proti roztržení odolné nádobě.</p>	
<p>PP 32</p>	<p>Látky UN čísel 2857 a 3358 mohou být přepravovány bez obalu v latěních nebo ve vhodných přepravních obalových souborech.</p>	
<p>PP 87</p>	<p>(Vypuštěno)</p>	
<p>PP 88</p>	<p>(Vypuštěno)</p>	
<p>PP90</p>	<p>Pro UN číslo 3506 musí být použity hermeticky uzavřené vnitřní vložky nebo pytle z pevného nepropustného a vůči propíchnutí odolného materiálu, nepropouštějícího rtuť, které zabrání úniku látky z kusu bez ohledu na polohu nebo orientaci kusu.</p>	
<p>PP91</p>	<p>Pro UN 1044 smějí být velké hasicí přístroje přepravovány také bez obalu, pokud jsou splněny požadavky uvedené v 4.1.3.8.1 (a) až (e), ventily jsou chráněny jednou z metod podle 4.1.6.8 (a) až (d) a jiné příslušenství namontované na hasicím přístroji je chráněno tak, aby se zamezilo náhodné aktivaci. Pro účely tohoto zvláštního ustanovení pro balení „velké hasicí přístroje“ jsou hasicí přístroje popsány v odsečích (c) až (e) zvláštního ustanovení 225 kapitoly 3.3.</p>	
<p>Zvláštní ustanovení pro balení specifická pro RID a ADR:</p>		
<p>RR6</p>	<p>Pro UN číslo 2037 mohou být v případě přepravy vozové zásilky kovové předměty baleny také následujícím způsobem: Předměty musí být seskupeny do jednotek na podložkách a drženy na místě vhodným plastovým krytem; tyto jednotky musí být nastohovány a vhodně zajištěny na paletách.</p>	
<p>RR9</p>	<p>Pro UN 3509 nemusí obaly splňovat požadavky uvedené v 4.1.1.3.</p> <p>Musí být použity obaly splňující požadavky uvedené v 6.1.4, vyrobené jako těsné nebo opatřené těsně uzavřenou vložkou nebo pytlím, odolnými proti proražení</p> <p>Jsou-li jedinými obsaženými zbytky tuhé látky, které nejsou náchylné ke zkapalnění při pravděpodobných teplotách během přepravy, smějí být použity flexibilní obaly.</p> <p>Jsou-li přítomné kapalné zbytky, musí být použity tuhé obaly se zádržnými prostředky (např. absorpčním materiálem).</p> <p>Před naplněním a podáním k přepravě musí být každý obal prohlédnut, aby se zajistilo, že je bez koroze, kontaminace nebo jiného poškození. Každý obal vykazující známky snížené pevnosti již nesmí být použit (menší promáčknutí nebo škrábance nejsou považovány za snižující pevnost obalu).</p> <p>Obaly určené pro přepravu obalů, vyřazených, prázdných, nevyčištěných se zbytky věcí třídy 5.1 musí být zkonstruovány nebo upraveny tak, aby věci nemohly přijít do styku se dřevem nebo jakýmkoli jiným hořlavým materiálem.</p>	

P 004	POKYN PRO BALENÍ	P 004
Tento pokyn platí pro UN čísla 3473, 3476, 3477, 3478 a 3479.		
Jsou dovoleny následující obaly:		
(1) Pro zásobníky do palivových článků pokud jsou dodržena všeobecná ustanovení v 4.1.1.1, 4.1.1.2, 4.1.1.3, 4.1.1.6 a 4.1.3 :		
Sudy (1A2, 1B2, 1N2, 1H2, 1D, 1G); Bedny (4A, 4B, 4N, 4C1, 4C2, 4D, 4F, 4G, 4H1, 4H2); Kanystry (3A2, 3B2, 3H2).		
Obaly musí vyhovovat parametrům obalové skupiny II.		
(2) Pro zásobníky do palivových článků balené se zařízením: pevné vnější obaly, které splňují všeobecná ustanovení v 4.1.1.1, 4.1.1.2, 4.1.1.6 a 4.1.3 .		
Jsou-li zásobníky do palivových článků baleny se zařízením, musí být zabaleny do vnitřních obalů, nebo uloženy ve vnějším obalu s fixačním materiálem nebo dělicí stěnou (stěnami) tak, aby zásobníky do palivových článků byly chráněny proti poškození, které může být způsobeno pohybem nebo rozmístěním obsahu ve vnějším obalu.		
Zařízení musí být zajištěno proti pohybu uvnitř vnějšího obalu.		
Pro účely tohoto pokynu pro balení „zařízení“ znamená přístroj, vyžadující zásobníky do palivových článků, s nimiž je balen, ke své činnosti.		
(3) Pro zásobníky do palivových článků obsažené zařízením: pevné vnější obaly, které splňují všeobecná ustanovení v 4.1.1.1, 4.1.1.2, 4.1.1.6 a 4.1.3 .		
Velká robustní zařízení (viz 4.1.3.8) obsahující zásobníky do palivových článků smějí být přepravována bez obalu. Pro zásobníky do palivových článků obsažené v zařízení musí být celý systém chráněn proti zkratu a nechtěnému uvedení do činnosti.		

P 005	POKYN PRO BALENÍ	P 005
Tento pokyn se použije pro UN čísla 3528, 3529 a 3530.		
Pokud je motor nebo stroj vyroben a zkonstruován tak, že zádržný prostředek obsahující nebezpečné věci poskytuje přiměřenou ochranu, nevyžaduje se vnější obal.		
V opačném případě musí být nebezpečné věci obsažené v motorech nebo strojích zabaleny ve vnějších obalech, vyrobených z vhodného materiálu a přiměřené pevnosti a konstrukce vzhledem ke kapacitě obalu a jeho zamýšlenému použití, a splňujících příslušné požadavky uvedené v 4.1.1.1, nebo musí být upevněny takovým způsobem, že se neuvolní za normálních podmínek přepravy, např. v lůžkách nebo latěních nebo jiných manipulačních prostředcích.		
Kromě toho způsob, jakým jsou zádržné prostředky obsaženy v motoru nebo stroji, musí být takový, aby se za normálních podmínek přepravy předešlo poškození zádržných prostředků obsahujících nebezpečné věci; a aby v případě poškození zádržných prostředků obsahujících kapalné nebezpečné věci nebyl možný únik nebezpečných věcí z motoru nebo stroje (k uspokojení tohoto požadavku smí být použita těsná vnitřní vložka).		
Zádržné prostředky obsahující nebezpečné věci musí být instalovány, zajištěny a fixovány tak, aby se zamezilo jejich prasknutí nebo netěsnosti a aby bylo možno ovládat jejich pohyb uvnitř motoru nebo stroje během normálních podmínek přepravy. Fixační materiál nesmí nebezpečně reagovat s obsahem zádržných prostředků. Žádný únik obsahu nesmí podstatně zhoršit ochranné vlastnosti fixačního materiálu.		
Dodatečný požadavek:		
Jiné nebezpečné věci (např. baterie, hasicí přístroje, zásobníky stlačeného vzduchu nebo bezpečnostní zařízení) vyžadované pro fungování nebo bezpečný provoz motoru nebo stroje musí být do motoru nebo stroje bezpečně zamontovány.		

P 010		POKYN PRO BALENÍ		P 010
Dovoleny jsou následující obaly, pokud jsou splněna všeobecná ustanovení pro balení dle 4.1.1 a 4.1.3:				
Skupinové obaly				
Vnitřní obaly		Vnější obaly	Nejvyšší čistá (netto) hmotnost (viz 4.1.3.3)	
Sklo	1 litr	Sudy z oceli (1A1, 1A2) z plastu (1H1, 1H2) z překližky (1D) z lepenky (1G)	400 kg	
Ocel	40 litrů		400 kg	
			400 kg	
			400 kg	
		Bedny z oceli (4A) z přírodního dřeva (4C1, 4C2) z překližky (4D) z rekonstituovaného dřeva (4F) z lepenky (4G) z pěnového plastu (4H1) z tuhého plastu (4H2)	400 kg	
			400 kg	
			400 kg	
			400 kg	
			400 kg	
			60 kg	
			400 kg	
Samostatné obaly:			Nejvyšší vnitřní objem (viz 4.1.3.3)	
Sudy z oceli, s neodnímatelným víkem (1A1)			450 litrů	
Kanistry z oceli, s neodnímatelným víkem (3A1)			60 litrů	
Kompozitní obaly plastová nádoba v ocelových sudech (6HA1)			250 litrů	
Ocelové tlakové nádoby , pokud jsou dodržena všeobecná ustanovení v 4.1.3.6.				

P 099	POKYN PRO BALENÍ		P 099
Mohou být použity jen obaly schválené pro tyto věci příslušným orgánem. Kopie schválení příslušného orgánu musí doprovázet každou zásilku, nebo přepravní doklad musí obsahovat zápis, že byl obal schválen příslušným orgánem.			

P 101	POKYN PRO BALENÍ		P 101
Mohou být použity jen obaly schválené příslušným orgánem v zemi původu. Pokud země původu není smluvní stranou ADR, musí být obal schválen příslušným orgánem prvního státu, který je smluvní stranou ADR, do něhož zásilka dorazila. V přepravním dokladu musí být uvedena rozlišovací značka státu, používaná na vozidlech v mezinárodním silničním provozu ^a , pro který příslušný orgán plní svou funkci, a to takto: "Obal schválen příslušným orgánem " (viz 5.4.1.2.1 (e))			

^a Rozlišovací značka státu registrace používaná na motorových a přípojných vozidlech v mezinárodním silničním provozu, např. podle Ženevské úmluvy o silničním provozu z roku 1949 nebo Vídeňské úmluvy o silničním provozu z roku 1968.

P 110(a)	POKYN PRO BALENÍ (VYHRAZENO)		P 110(a)
POZNÁMKA: Tento pokyn pro balení, uvedený ve Vzorových předpisech OSN, není dovolen pro přepravy dle ADR.			

P 110(b)	POKYN PRO BALENÍ	P 110(b)
Dovoleny jsou následující obaly, pokud jsou splněna všeobecná ustanovení pro balení oddílů 4.1.1 a 4.1.3 a zvláštní ustanovení oddílu 4.1.5:		
Vnitřní obaly	Meziobaly	Vnější obaly
Nádoby z kovu ze dřeva z pryže, vodivé z plastu, vodivého Pytle z pryže, vodivé z plastu, vodivého	Dělicí přepážky z kovu ze dřeva z plastu z lepenky	Bedny z přírodního dřeva, prachotěsné (4C2) z překližky (4D) z rekonstituovaného dřeva (4F)
Zvláštní ustanovení pro balení PP 42 Pro UN čísla 0074, 0113, 0114, 0129, 0130, 0135 a 0224, musí být splněny následující podmínky: (a) Vnitřní obaly nesmějí obsahovat více než 50 g výbušné látky (množství odpovídající suché látce); (b) Komory vytvořené dělicími přepážkami nesmějí obsahovat více než jeden vnitřní obal, pevně uložený; a (c) Vnější obal může být rozdělen až na 25 komor.		

P 111	POKYN PRO BALENÍ	P 111
Dovoleny jsou následující obaly, pokud jsou splněna všeobecná ustanovení pro balení oddílů 4.1.1 a 4.1.3 a zvláštní ustanovení oddílu 4.1.5:		
Vnitřní obaly	Meziobaly	Vnější obaly
Pytle z vodotěsného papíru z plastu z pogumované textilní tkaniny Nádoby ze dřeva Balicí materiály z plastu z pogumované textilní tkaniny	nejsou nutné	Bedny z oceli (4A) z hliníku (4B) z jiného kovu (4N) z přírodního dřeva, jednoduché (4C1) z přírodního dřeva, prachotěsné (4C2) z překližky (4D) z rekonstituovaného dřeva (4F) z lepenky (4G) z pěnového plastu (4H1) z tuhého plastu (4H2) Sudy z oceli, s odnímatelným víkem (1A2) z hliníku, s odnímatelným víkem (1B2) z překližky (1D) z lepenky (1G) z plastu, s odnímatelným víkem (1H2)
Zvláštní ustanovení pro balení PP 43 Pro UN číslo 0159 se nevyžadují vnitřní obaly, pokud se jako vnější obaly použijí kovové (1A1, 1A2, 1B1, 1B2, 1N1 nebo 1N2) nebo plastové (1H1 nebo 1H2) sudy.		

P 112(a)	POKYN PRO BALENÍ (vlhčené tuhé látky 1.1D)	P 112(a)
Dovoleny jsou následující obaly, pokud jsou splněna všeobecná ustanovení pro balení oddílů 4.1.1 a 4.1.3 a zvláštní ustanovení oddílu 4.1.5:		
Vnitřní obaly	Meziobaly	Vnější obaly
<p>Pytle z vícevrstvého vodovzdorného papíru z plastu z textilní tkaniny z pogumované textilní tkaniny z plastové tkaniny</p> <p>Nádoby z kovu z plastu</p>	<p>Pytle z plastu z textilní tkaniny, s povlakem nebo vložkou z plastu</p> <p>Nádoby z kovu z plastu ze dřeva</p>	<p>Bedny z oceli (4A) z hliníku (4B) z jiného kovu (4N) z přírodního dřeva, jednoduché (4C1) z přírodního dřeva prachotěsné (4C2) z překližky (4D) z rekonstituovaného dřeva (4F) z lepenky (4G) z pěnového plastu (4H1) z tuhého plastu (4H2)</p> <p>Sudy z oceli (1A1, 1A2) z hliníku (1B1, 1B2) z jiného kovu (1N1, 1N2) z překližky (1D) z lepenky (1G) z plastu (1H1, 1H2)</p>
<p>Dodatečný požadavek Meziobaly nejsou vyžadovány, pokud jsou jako vnější obal použity těsné sudy s odnímatelným víkem.</p>		
<p>Zvláštní ustanovení pro balení</p>		
PP 26	Pro UN čísla 0004, 0076, 0078, 0154, 0219 a 0394 musí být obaly bez olova.	
PP 45	Pro UN čísla 0072 a 0226 se nevyžadují meziobaly.	

P 112(b)	POKYN PRO BALENÍ (suché tuhé látky, jiné než práškovité 1.1D)		P 112(b)
Dovoleny jsou následující obaly, pokud jsou splněna všeobecná ustanovení pro balení oddílů 4.1.1 a 4.1.3 a zvláštní ustanovení oddílu 4.1.5:			
Vnitřní obaly	Meziobaly	Vnější obaly	
Pytle z kraftového papíru z vícevrstvého vodovzdorného papíru z plastu z textilní tkaniny z pogumované textilní tkaniny z plastové tkaniny	Pytle (jen pro UN číslo 0150) z plastu z textilní tkaniny, s povlakem nebo vložkou z plastu	Pytle z plastové tkaniny, prachotěsné (5H2) z plastové tkaniny, vodovzdorné (5H3) z plastové folie (5H4) z textilní tkaniny, prachotěsné (5L2) vodovzdorné (5L3) z vícevrstvého papíru, vodovzdorné (5M2) Bedny z oceli (4A) z hliníku (4B) z jiného kovu (4N) z přírodního dřeva, jednoduché (4C1) z přírodního dřeva, prachotěsné (4C2) z překližky (4D) z rekonstituovaného dřeva (4F) z lepenky (4G) z pěnového plastu (4H1) z tuhého plastu (4H2) Sudy z oceli (1A1, 1A2) z hliníku (1B1, 1B2) z jiného kovu (1N1, 1N2) z překližky (1D) z lepenky (1G) z plastu (1H1, 1H2)	
Zvláštní ustanovení pro balení			
PP 26	Pro UN čísla 0004, 0076, 0078, 0154, 0216, 0219 a 0386 musí být obaly bez olova.		
PP 46	Pro UN číslo 0209 se pro vločkovitý nebo hrudkovitý TNT v suchém stavu doporučují prachotěsné pytle (5H2) a nejvyšší čistá (netto) hmotnost 30 kg.		
PP 47	Pro UN číslo 0222 nejsou vyžadovány vnitřní obaly, pokud je vnějším obalem pytel.		

P 112(c)	POKYN PRO BALENÍ (suché tuhé látky práškovité 1.1D)	P 112(c)
Dovoleny jsou následující obaly, pokud jsou splněna všeobecná ustanovení pro balení oddílů 4.1.1 a 4.1.3 a zvláštní ustanovení oddílu 4.1.5:		
Vnitřní obaly	Meziobaly	Vnější obaly
Pytle z vícevrstvého vodovzdorného papíru z plastu z plastové tkaniny Nádoby z lepenky z kovu z plastu ze dřeva	Pytle z vícevrstvého vodovzdorného papíru, s vnitřním povlakem z plastu Nádoby z kovu z plastu ze dřeva	Bedny z oceli (4A) z hliníku (4B) z jiného kovu (4N) z přírodního dřeva, jednoduché (4C1) z přírodního dřeva, prachotěsné (4C2) z překližky (4D) z rekonstruovaného dřeva (4F) z lepenky (4G) z tuhého plastu (4H2) Sudy z oceli (1A1, 1A2) z hliníku (1B1, 1B2) z jiného kovu (1N1, 1N2) z překližky (1D) z lepenky (1G) z plastu (1H1, 1H2)
Dodatečné požadavky 1. Vnitřní obaly nejsou vyžadovány, pokud jsou jako vnější obaly použity sudy. 2. Obaly musí být prachotěsné.		
Zvláštní ustanovení pro balení		
PP 26	Pro UN čísla 0004, 0076, 0078, 0154, 0216, 0219 a 0386 musí být obaly bez olova.	
PP 46	Pro UN číslo 0209 se pro vločkovitý nebo hrudkovitý TNT v suchém stavu doporučují prachotěsné pytle (5H2) a nejvyšší čistá (netto) hmotnost 30 kg.	
PP 48	Pro UN číslo 0504 se nesmějí použít kovové obaly. Obaly z jiného materiálu s malým množstvím kovu, například kovové uzávěry nebo jiná kovová příslušenství, jaká jsou zmíněna v 6.1.4, se nepovažují za kovové obaly.	

P 113	POKYN PRO BALENÍ	P 113
Dovoleny jsou následující obaly, pokud jsou splněna všeobecná ustanovení pro balení oddílů 4.1.1 a 4.1.3 a zvláštní ustanovení oddílu 4.1.5:		
Vnitřní obaly	Meziobaly	Vnější obaly
<p>Pytle</p> <ul style="list-style-type: none"> z papíru z plastu z pogumované textilní tkaniny <p>Nádoby</p> <ul style="list-style-type: none"> z lepenky z kovu z plastu ze dřeva 	nejsou nutné	<p>Bedny</p> <ul style="list-style-type: none"> z oceli (4A) z hliníku (4B) z jiného kovu (4N) z přírodního dřeva, jednoduché (4C1) z přírodního dřeva, prachotěsné (4C2) z překližky (4D) z rekonstituovaného dřeva (4F) z lepenky (4G) z tuhého plastu (4H2) <p>Sudy</p> <ul style="list-style-type: none"> z oceli (1A1, 1A2) z hliníku (1B1, 1B2) z jiného kovu (1N1, 1N2) z překližky (1D) z lepenky (1G) z plastu (1H1, 1H2)
<p>Dodatečný požadavek Tyto obaly musí být prachotěsné.</p>		
<p>Zvláštní ustanovení pro balení</p>		
PP 49	Pro UN čísla 0094 a 0305 nesmí vnitřní obal obsahovat více než 50 g látky.	
PP 50	Pro UN číslo 0027 nejsou nutné vnitřní obaly, pokud jsou jako vnější obaly použity sudy.	
PP 51	Pro UN číslo 0028 mohou být použity jako vnitřní obaly archy kraftového nebo voskovaného papíru.	

P 114(a)	POKYN PRO BALENÍ (vlhčené tuhé látky)		P 114(a)
Dovoleny jsou následující obaly, pokud jsou splněna všeobecná ustanovení pro balení oddílů 4.1.1 a 4.1.3 a zvláštní ustanovení oddílu 4.1.5:			
Vnitřní obaly	Meziobaly	Vnější obaly	
<p>Pytle z plastu z textilní tkaniny z plastové tkaniny</p> <p>Nádoby z kovu z plastu ze dřeva</p>	<p>Pytle z plastu z textilní tkaniny, s povlakem nebo vložkou z plastu</p> <p>Nádoby z kovu z plastu</p> <p>Dělicí přepážky ze dřeva</p>	<p>Bedny z oceli (4A) z kovu, jiného než ocel nebo hliník (4N) z přírodního dřeva, jednoduché (4C1) z přírodního dřeva, prachotěsné (4C2) z překližky (4D) z rekonstituovaného dřeva (4F) z lepenky (4G) z tuhého plastu (4H2)</p> <p>Sudy z oceli (1A1, 1A2) z hliníku (1B1, 1B2) z jiného kovu (1N1, 1N2) z překližky (1D) z lepenky (1G) z plastu (1H1, 1H2)</p>	
<p>Dodatečný požadavek Meziobaly se nevyžadují, pokud jsou jako vnější obaly použity těsné sudy s odnímatelným víkem.</p>			
<p>Zvláštní ustanovení pro balení</p>			
PP 26	Pro UN čísla 0077, 0132, 0234, 0235 a 0236 musí být obaly bez olova.		
PP 43	Pro UN číslo 0342 se nevyžadují vnitřní obaly, pokud se jako vnější obaly použijí kovové (1A1, 1A2, 1B1, 1B2, 1N1 nebo 1N2) nebo plastové (1H1 nebo 1H2) sudy.		

P 114(b)	POKYN PRO BALENÍ (suché tuhé látky)		P 114(b)
Dovoleny jsou následující obaly, pokud jsou splněna všeobecná ustanovení pro balení oddílů 4.1.1 a 4.1.3 a zvláštní ustanovení oddílu 4.1.5:			
Vnitřní obaly		Meziobaly	Vnější obaly
Pytle z kraftového papíru z plastu z prachotěsné textilní tkaniny z prachotěsné plastové tkaniny Nádoby z lepenky z kovu z papíru z plastu z prachotěsné plastové tkaniny ze dřeva		nejsou nutné	Bedny z přírodního dřeva, jednoduché (4C1) z přírodního dřeva, prachotěsné (4C2) z překližky (4D) z rekonstituovaného dřeva (4F) z lepenky (4G) Sudy z oceli (1A1, 1A2) z hliníku (1B1, 1B2) z jiného kovu (1N1, 1N2) z překližky (1D) z lepenky (1G) z plastu (1H1, 1H2)
Zvláštní ustanovení pro balení			
PP 26	Pro UN čísla 0077, 0132, 0234, 0235 a 0236 musí být obaly bez olova.		
PP 48	Pro UN čísla 0508 a 0509 se nesmějí používat kovové obaly. Obaly z jiného materiálu s malým množstvím kovu, například kovové uzávěry nebo jiná kovová příslušenství, jaká jsou zmíněna v 6.1.4, se nepovažují za kovové obaly.		
PP 50	Pro UN čísla 0160, 0161 a 0508 nejsou nutné vnitřní obaly, pokud jsou jako vnější obaly použity sudy.		
PP 52	Pro UN čísla 0160 a 0161, pokud je použito kovových sudů (1A1, 1A2, 1B1, 1B2, 1N1 nebo 1N2) jako vnějších obalů, musí být kovové obaly konstruovány tak, aby se předešlo riziku výbuchu z důvodu nárůstu vnitřního tlaku z vnitřních nebo vnějších příčin.		

P 115	POKYN PRO BALENÍ	P 115
Dovoleny jsou následující obaly, pokud jsou splněna všeobecná ustanovení pro balení oddílů 4.1.1 a 4.1.3 a zvláštní ustanovení oddílu 4.1.5:		
Vnitřní obaly	Meziobaly	Vnější obaly
Nádoby z plastu ze dřeva	Pytle z plastu v kovových nádobách Sudy z kovu Nádoby ze dřeva	Bedny z přírodního dřeva, jednoduché (4C1) z přírodního dřeva, prachotěsné (4C2) z překližky (4D) z rekonstituovaného dřeva (4F) Sudy z oceli (1A1, 1A2) z hliníku (1B1, 1B2) z jiného kovu (1N1, 1N2) z překližky (1D) z lepenky (1G) z plastu (1H1, 1H2)
Zvláštní ustanovení pro balení		
PP 45	Pro UN číslo 0144 se nevyžadují meziobaly.	
PP 53	Pro UN čísla 0075, 0143, 0495 a 0497, jsou-li jako vnější obaly použity bedny, musí být vnitřní obaly uzavřeny zakrytými šroubovými uzávěry a nesmějí mít vnitřní objem větší než 5 litrů každý. Vnitřní obaly musí být obklopeny nehořlavými absorpčními fixačními materiály. Množství absorpčních fixačních materiálů musí být dostatečné k absorbování veškerého kapalného obsahu. Kovové nádoby musí být navzájem proloženy fixačním materiálem. Čistá (netto) hmotnost pohonné látky je omezena do 30kg na jeden kus, pokud jsou vnějšími obaly bedny.	
PP 54	Pro UN čísla 0075, 0143, 0495 a 0497, jsou-li jako vnější obaly použity sudy a jako meziobaly sudy, musí být tyto obklopeny nehořlavým fixačním materiálem v dostatečném množství k absorbování veškerého kapalného obsahu. Kompozitní obal, sestávající z plastové nádoby v kovovém sudu, může být použit namísto vnitřního obalu a meziobalu. Čistý objem pohonné látky na jeden kus nesmí překročit 120 litrů.	
PP 55	Pro UN číslo 0144 musí být vložen absorpční fixační materiál.	
PP 56	Pro UN číslo 0144 mohou být jako vnitřní obaly použity kovové nádoby.	
PP 57	Pro UN čísla 0075, 0143, 0495 a 0497 musí být jako meziobaly použity pytle, pokud jsou jako vnější obaly použity bedny.	
PP 58	Pro UN čísla 0075, 0143, 0495 a 0497 musí být jako meziobaly použity sudy, pokud jsou jako vnější obaly použity také sudy.	
PP 59	Pro UN číslo 0144 mohou být použity jako vnější obaly lepenkové bedny (4G)	
PP 60	Pro UN číslo 0144 nesmějí být použity hliníkové sudy (1B1 a 1B2) ani kovové sudy z jiného kovu než oceli nebo hliníku (1N1 a 1N2).	

P 116	POKYN PRO BALENÍ		P 116
Dovoleny jsou následující obaly, pokud jsou splněna všeobecná ustanovení pro balení oddílů 4.1.1 a 4.1.3 a zvláštní ustanovení oddílu 4.1.5:			
Vnitřní obaly	Meziobaly	Vnější obaly	
<p>Pytle z vodovzdorného a olejovzdorného papíru z plastu z textilní tkaniny, s povlakem nebo vložkou z plastu z prachotěsné plastové tkaniny</p> <p>Nádoby z vodovzdorné lepenky z kovu z plastu ze dřeva, prachotěsné</p> <p>Balicí materiály z vodovzdorného papíru z voskovaného papíru z plastu</p>	není nutný	<p>Pytle z plastové tkaniny (5H1, 5H2, 5H3) z vícevrstvého vodovzdorného papíru (5M2) z plastové folie (5H4) z prachotěsné textilní tkaniny (5L2) z vodovzdorné textilní tkaniny (5L3)</p> <p>Bedny z oceli (4A) z hliníku (4B) jiného kovu (4N) z přírodního dřeva, jednoduché (4C1) z přírodního dřeva, prachotěsné (4C2) z překližky (4D) z rekonstituovaného dřeva (4F) z lepenky (4G) z tuhého plastu (4H2)</p> <p>Sudy z oceli (1A1, 1A2) z hliníku (1B1, 1B2) z jiného kovu (1N1, 1N2) z překližky (1D) z lepenky (1G) z plastu (1H1, 1H2)</p> <p>Kanistry z oceli (3A1, 3A2) z plastu (3H1, 3H2)</p>	
Zvláštní ustanovení pro balení			
PP 61	Pro UN čísla 0082, 0241, 0331 a 0332 se nevyžadují vnitřní obaly, pokud jsou jako vnější obaly použity těsné sudy s odnímatelným víkem.		
PP 62	Pro UN čísla 0082, 0241, 0331 a 0332 se nevyžadují vnitřní obaly, pokud je výbušná látka obsažena v materiálu nepropustném pro kapaliny.		
PP 63	Pro UN číslo 0081 se nevyžadují vnitřní obaly, pokud je látka obsažena v tuhém plastu, nepropustném pro estery kyseliny dusičné.		
PP 64	Pro UN číslo 0331 se nevyžadují vnitřní obaly, pokud jsou jako vnější obaly použity pytle (5H2, 5H3 nebo 5H4).		
PP 65	(Vypuštěno)		
PP 66	Pro UN číslo 0081 nesmějí být jako vnější obaly použity pytle.		

P 130	POKYN PRO BALENÍ		P 130
Dovoleny jsou následující obaly, pokud jsou splněna všeobecná ustanovení pro balení oddílů 4.1.1 a 4.1.3 a zvláštní ustanovení oddílu 4.1.5:			
Vnitřní obaly	Meziobaly	Vnější obaly	
nejsou nutné	nejsou nutné	<p>Bedny</p> <ul style="list-style-type: none"> z oceli (4A) z hliníku (4B) jiného kovu (4N) z přírodního dřeva, jednoduché (4C1) z přírodního dřeva, prachotěsné (4C2) z překližky (4D) z rekonstituovaného dřeva (4F) z lepenky (4G) z pěnového plastu (4H1) z tuhého plastu(4H2) <p>Sudy</p> <ul style="list-style-type: none"> z oceli (1A1, 1A2) z hliníku (1B1, 1B2) z jiného kovu (1N1, 1N2) z překližky (1D) z lepenky (1G) z plastu (1H1, 1H2) 	
Zvláštní ustanovení pro balení			
PP 67	<p>Následující ustanovení platí pro UN čísla 0006, 0009, 0010, 0015, 0016, 0018, 0019, 0034, 0035, 0038, 0039, 0048, 0056, 0137, 0138, 0168, 0169, 0171, 0181, 0182, 0183, 0186, 0221, 0243, 0244, 0245, 0246, 0254, 0280, 0281, 0286, 0287, 0297, 0299, 0300, 0301, 0303, 0321, 0328, 0329, 0344, 0345, 0346, 0347, 0362, 0363, 0370, 0412, 0424, 0425, 0434, 0435, 0436, 0437, 0438, 0451, 0488, 0502 a 0510:</p> <p>Rozměrné a robustní výbušné předměty, obvykle určené pro vojenské použití, bez svých rozněcovacích prostředků, nebo jejichž rozněcovací prostředky jsou opatřeny alespoň dvěma účinnými pojistnými zařízeními, mohou být přepravovány bez obalu. Pokud takové předměty mají hnací náplně, nebo jsou samohnací, jejich zapalovací systémy musí být chráněny proti namáháním za normálních podmínek přepravy. Negativní výsledek zkoušek série 4 provedených na nezabaleném předmětu ukazuje, že předmět může být uvažován pro přepravu bez obalu. Takové nezabalené předměty mohou být uchyceny v lůžkách nebo uloženy v latěních nebo jiných vhodných manipulačních prostředcích.</p>		

P 131	POKYN PRO BALENÍ		P 131
Dovoleny jsou následující obaly, pokud jsou splněna všeobecná ustanovení pro balení oddílů 4.1.1 a 4.1.3 a zvláštní ustanovení oddílu 4.1.5:			
Vnitřní obaly	Meziobaly	Vnější obaly	
Pytle z papíru z plastu Nádoby z lepenky z kovu z plastu ze dřeva Cívky	nejdou nutné	Bedny z oceli (4A) z hliníku (4B) z jiného kovu (4N) z přírodního dřeva, jednoduché (4C1) z přírodního dřeva, prachotěsné (4C2) z překližky (4D) z rekonstituovaného dřeva (4F) z lepenky (4G) z tuhého plastu (4H2) Sudy z oceli (1A1, 1A2) z hliníku (1B1, 1B2) z jiného kovu (1N1, 1N2) z překližky (1D) z lepenky (1G) z plastu (1H1, 1H2)	
Zvláštní ustanovení pro balení			
PP 68	Pro UN čísla 0029, 0267 a 0455 nesmějí být pytle a cívky použity jako vnitřní obaly.		

P 132(a)	POKYN PRO BALENÍ		P 132(a)
	(Předměty sestávající z uzavřených kovových, plastových nebo lepenkových pouzder, která obsahují výbušnou trhavinu, nebo sestávají z plastem spojených výbušných trhavin)		
Dovoleny jsou následující obaly, pokud jsou splněna všeobecná ustanovení pro balení oddílů 4.1.1 a 4.1.3 a zvláštní ustanovení oddílu 4.1.5:			
Vnitřní obaly	Meziobaly	Vnější obaly	
nejdou nutné	nejdou nutné	Bedny z oceli (4A) z hliníku (4B) z jiného kovu (4N) z přírodního dřeva, jednoduché (4C1) z přírodního dřeva, prachotěsné (4C2) z překližky (4D) z rekonstituovaného dřeva (4F) z lepenky (4G) z tuhého plastu (4H2)	

P 132(b)	POKYN PRO BALENÍ (Předměty bez uzavřených pouzder)	P 132(b)
Dovoleny jsou následující obaly, pokud jsou splněna všeobecná ustanovení pro balení oddílů 4.1.1 a 4.1.3 a zvláštní ustanovení oddílů 4.1.5:		
Vnitřní obaly	Meziobaly	Vnější obaly
Nádoby z lepenky z kovu z plastu ze dřeva Balící materiály z papíru z plastu	nejsou nutné	Bedny z oceli (4A) z hliníku (4B) z jiného kovu (4N) z přírodního dřeva, jednoduché (4C1) z přírodního dřeva, prachotěsné (4C2) z překližky (4D) z rekonstituovaného dřeva (4F) z lepenky (4G) z tuhého plastu (4H2)

P 133	POKYN PRO BALENÍ	P 133
Dovoleny jsou následující obaly, pokud jsou splněna všeobecná ustanovení pro balení oddílů 4.1.1 a 4.1.3 a zvláštní ustanovení oddílů 4.1.5:		
Vnitřní obaly	Meziobaly	Vnější obaly
Nádoby z lepenky z kovu z plastu ze dřeva Fixační podložky vybavené dělicími přepážkami z lepenky z plastu ze dřeva	Nádoby z lepenky z kovu z plastu ze dřeva	Bedny z oceli (4A) z hliníku (4B) z jiného kovu (4N) z přírodního dřeva, jednoduché (4C1) z přírodního dřeva, prachotěsné (4C2) z překližky (4D) z rekonstituovaného dřeva (4F) z lepenky (4G) z tuhého plastu (4H2)
Dodatečný požadavek Nádoby se nevyžadují jako meziobaly, pokud jsou vnitřními obaly fixační podložky.		
Zvláštní ustanovení pro balení		
PP 69	Pro UN čísla 0043, 0212, 0225, 0268 a 0306 nesmějí být jako vnitřní obaly použity fixační podložky.	

P 134	POKYN PRO BALENÍ		P 134
Dovoleny jsou následující obaly, pokud jsou splněna všeobecná ustanovení pro balení oddílů 4.1.1 a 4.1.3 a zvláštní ustanovení oddílu 4.1.5:			
Vnitřní obaly	Meziobaly	Vnější obaly	
Pytle vodovzdorné Nádoby z lepenky z kovu z plastu ze dřeva Balicí materiály z vlnité lepenky Tuby z lepenky	nejsou nutné	Bedny z oceli (4A) z hliníku (4B) z jiného kovu (4N) z přírodního dřeva, jednoduché (4C1) z přírodního dřeva, prachotěsné (4C2) z překližky (4D) z rekonstituovaného dřeva (4F) z lepenky (4G) z pěnového plastu (4H1) z tuhého plastu (4H2) Sudy z oceli (1A1, 1A2) z hliníku (1B1, 1B2) z jiného kovu (1N1, 1N2) z překližky (1D) z lepenky (1G) z plastu (1H1, 1H2)	

P 135	POKYN PRO BALENÍ		P 135
Dovoleny jsou následující obaly, pokud jsou splněna všeobecná ustanovení pro balení oddílů 4.1.1 a 4.1.3 a zvláštní ustanovení oddílu 4.1.5:			
Vnitřní obaly	Meziobaly	Vnější obaly	
Pytle z papíru z plastu Nádoby z lepenky z kovu z plastu ze dřeva Balicí materiály z papíru z plastu	nejsou nutné	Bedny z oceli (4A) z hliníku (4B) z jiného kovu (4N) z přírodního dřeva, jednoduché (4C1) z přírodního dřeva, prachotěsné (4C2) z překližky (4D) z rekonstituovaného dřeva (4F) z lepenky (4G) z pěnového plastu (4H1) z tuhého plastu (4H2) Sudy z oceli (1A1, 1A2) z hliníku (1B1, 1B2) z jiného kovu (1N1, 1N2) z překližky (1D) z lepenky (1G) z plastu (1H1, 1H2)	

P 136	POKYN PRO BALENÍ	P 136
Dovoleny jsou následující obaly, pokud jsou splněna všeobecná ustanovení pro balení oddílů 4.1.1 a 4.1.3 a zvláštní ustanovení oddílu 4.1.5:		
Vnitřní obaly	Meziobaly	Vnější obaly
Pytle z plastu z textilní tkaniny Bedny z lepenky z plastu ze dřeva Dělicí přepážky ve vnějších obalech	nejdou nutné	Bedny z oceli (4A) z hliníku (4B) z jiného kovu (4N) z přírodního dřeva, jednoduché (4C1) z přírodního dřeva, prachotěsné (4C2) z překližky (4D) z rekonstituovaného dřeva (4F) z lepenky (4G) z tuhého plastu (4H2) Sudy z oceli (1A1, 1A2) z hliníku (1B1, 1B2) z jiného kovu (1N1, 1N2) z překližky (1D) z lepenky (1G) z plastu (1H1, 1H2)

P 137	POKYN PRO BALENÍ	P 137
Dovoleny jsou následující obaly, pokud jsou splněna všeobecná ustanovení pro balení oddílů 4.1.1 a 4.1.3 a zvláštní ustanovení oddílu 4.1.5:		
Vnitřní obaly	Meziobaly	Vnější obaly
Pytle z plastu Bedny z lepenky Pouzdra z lepenky z kovu z plastu Dělicí přepážky ve vnějších obalech	nejdou nutné	Bedny z oceli (4A) z hliníku (4B) z jiného kovu (4N) z přírodního dřeva, jednoduché (4C1) z přírodního dřeva, prachotěsné (4C2) z překližky (4D) z rekonstituovaného dřeva (4F) z lepenky (4G) z tuhého plastu (4H2) Sudy z oceli (1A1, 1A2) z hliníku (1B1, 1B2) z jiného kovu (1N1, 1N2) z překližky (1D) z lepenky (1G) z plastu (1H1, 1H2)
Zvláštní ustanovení pro balení		
PP 70	Pro UN čísla 0059, 0439, 0440 a 0441, pokud jsou kumulativní nálože baleny jednotlivě, musí kónické dutiny směřovat dolů a kus musí být označen podle 5.2.1.10.1. Pokud jsou kumulativní nálože baleny po párech, musí kónické dutiny směřovat proti sobě, aby se minimalizoval tryskový efekt v případě náhodného roznětu.	

P 138	POKYN PRO BALENÍ		P 138
Dovoleny jsou následující obaly, pokud jsou splněna všeobecná ustanovení pro balení oddílů 4.1.1 a 4.1.3 a zvláštní ustanovení oddílu 4.1.5:			
Vnitřní obaly	Meziobaly	Vnější obaly	
Pytle z plastu	nejdou nutné	Bedny z oceli (4A) z hliníku (4B) z jiného kovu (4N) z přírodního dřeva, jednoduché (4C1) z přírodního dřeva, prachotěsné (4C2) z překližky (4D) z rekonstituovaného dřeva (4F) z lepenky (4G) z tuhého plastu (4H2) Sudy z oceli (1A1, 1A2) z hliníku (1B1, 1B2) z jiného kovu (1N1, 1N2) z překližky (1D) z lepenky (1G) z plastu (1H1, 1H2)	
Dodatečný požadavek Pokud jsou konce předmětů těsně uzavřeny, nejsou vnitřní obaly nezbytné.			

P 139	POKYN PRO BALENÍ		P 139
Dovoleny jsou následující obaly, pokud jsou splněna všeobecná ustanovení pro balení oddílů 4.1.1 a 4.1.3 a zvláštní ustanovení oddílu 4.1.5:			
Vnitřní obaly	Meziobaly	Vnější obal	
Pytle z plastu Nádoby z lepenky z kovu z plastu ze dřeva Cívky Balicí materiály z papíru z plastu	nejdou nutné	Bedny z oceli (4A) z hliníku (4B) z jiného kovu (4N) z přírodního dřeva, jednoduché (4C1) z přírodního dřeva, prachotěsné (4C2) z překližky (4D) z rekonstituovaného dřeva (4F) z lepenky (4G) z tuhého plastu (4H2) Sudy z oceli (1A1, 1A2) z hliníku (1B1, 1B2) z jiného kovu (1N1, 1N2) z překližky (1D) z lepenky (1G) z plastu (1H1, 1H2)	
Zvláštní ustanovení pro balení			
PP 71	Pro UN čísla 0065, 0102, 0104, 0289 a 0290 musí být konce bleskovice utěsněny, např. pevně uchycenou zátkou tak, aby se výbušnina nemohla vysypat. Konce ohebné bleskovice musí být bezpečně upevněny.		
PP 72	Pro UN čísla 0065 a 0289 se nevyžadují vnitřní obaly, pokud jsou předměty ve svítcích.		

+	POKYN PRO BALENÍ		P 140
Dovoleny jsou následující obaly, pokud jsou splněna všeobecná ustanovení pro balení oddílů 4.1.1 a 4.1.3 a zvláštní ustanovení oddílu 4.1.5:			
Vnitřní obaly	Meziobaly	Vnější obaly	
Pytle z plastu Nádoby ze dřeva Cívky Balicí materiály z kraftového papíru z plastu	nejdou nutné	Bedny z oceli (4A) z hliníku (4B) z jiného kovu (4N) z přírodního dřeva, jednoduché (4C1) z přírodního dřeva, prachotěsné (4C2) z překližky (4D) z rekonstituovaného dřeva (4F) z lepenky (4G) z tuhého plastu (4H2) Sudy z oceli (1A1, 1A2) z hliníku (1B1, 1B2) z jiného kovu (1N1, 1N2) z překližky (1D) z lepenky (1G) z plastu (1H1, 1H2)	
Zvláštní ustanovení pro balení			
PP 73	Pro UN číslo 0105 se nevyžaduje žádný vnitřní obal, pokud jsou konce předmětů utěsněny.		
PP 74	Pro UN číslo 0101 musí být obal prachotěsný, ledaže je rozbuška v papírovém pouzdra a oba konce pouzdra jsou zakryty odnímatelnými čepičkami.		
PP 75	Pro UN číslo 0101 se nesmějí použít bedny nebo sudy z oceli, hliníku nebo jiného kovu.		

P 141	POKYN PRO BALENÍ		P 141
Dovoleny jsou následující obaly, pokud jsou splněna všeobecná ustanovení pro balení oddílů 4.1.1 a 4.1.3 a zvláštní ustanovení oddílu 4.1.5:			
Vnitřní obaly	Meziobaly	Vnější obaly	
Nádoby z lepenky z kovu z plastu ze dřeva Fixační podložky vybavené dělicími přepážkami z plastu ze dřeva Dělicí přepážky ve vnějších obalech	nejdou nutné	Bedny z oceli (4A) z hliníku (4B) z jiného kovu (4N) z přírodního dřeva, jednoduché (4C1) z přírodního dřeva, prachotěsné (4C2) z překližky (4D) z rekonstituovaného dřeva (4F) z lepenky (4G) z tuhého plastu (4H2) Sudy z oceli (1A1, 1A2) z hliníku (1B1, 1B2) z jiného kovu (1N1, 1N2) z překližky (1D) z lepenky (1G) z plastu (1H1, 1H2)	

P 142	POKYN PRO BALENÍ	P 142
Dovoleny jsou následující obaly, pokud jsou splněna všeobecná ustanovení pro balení oddílů 4.1.1 a 4.1.3 a zvláštní ustanovení oddílu 4.1.5:		
Vnitřní obaly	Meziobaly	Vnější obaly
Pytle z papíru z plastu Nádoby z lepenky z kovu z plastu ze dřeva Balicí materiály z papíru Fixační podložky vybavené dělicími přepážkami z plastu	nejsou nutné	Bedny z oceli (4A) z hliníku (4B) z jiného kovu (4N) z přírodního dřeva, jednoduché (4C1) z přírodního dřeva, prachotěsné (4C2) z překližky (4D) z rekonstituovaného dřeva (4F) z lepenky (4G) z tuhého plastu (4H2) Sudy z oceli (1A1, 1A2) z hliníku (1B1, 1B2) z jiného kovu (1N1, 1N2) z překližky (1D) z lepenky (1G) z plastu (1H1, 1H2)

P 143	POKYN PRO BALENÍ	P 143
Dovoleny jsou následující obaly, pokud jsou splněna všeobecná ustanovení pro balení oddílů 4.1.1 a 4.1.3 a zvláštní ustanovení v oddílu 4.1.5:		
Vnitřní obaly	Meziobaly	Vnější obaly
Pytle z kraftového papíru z plastu z textilní tkaniny z pogumované textilní tkaniny Nádoby z lepenky z kovu z plastu ze dřeva Fixační podložky vybavené dělicími přepážkami z plastu ze dřeva	nejsou nutné	Bedny z oceli (4A) z hliníku (4B) z jiného kovu (4N) z přírodního dřeva, jednoduché (4C1) z přírodního dřeva, prachotěsné (4C2) z překližky (4D) z rekonstituovaného dřeva (4F) z lepenky (4G) z tuhého plastu (4H2) Sudy z oceli (1A1, 1A2) z hliníku (1B1, 1B2) z jiného kovu (1N1, 1N2) z překližky (1D) z lepenky (1G) z plastu (1H1, 1H2)
Dodatečný požadavek Namísto zde uvedených vnitřních a vnějších obalů mohou být použity kompozitní obaly (6HH2) (plastová nádoba s vnější bednou z tuhého plastu).		
Zvláštní ustanovení pro balení		
PP 76	Pro UN čísla 0271, 0272, 0415 a 0491, pokud je použito kovových obalů, musí být tyto kovové obaly konstruovány tak, aby se zamezilo riziku výbuchu z důvodu nárůstu vnitřního tlaku z vnitřních nebo vnějších příčin.	

P 144	POKYN PRO BALENÍ		P 144
Dovoleny jsou následující obaly, pokud jsou splněna všeobecná ustanovení pro balení oddílů 4.1.1 a 4.1.3 a zvláštní ustanovení oddílu 4.1.5:			
Vnitřní obaly	Meziobaly	Vnější obaly	
Nádoby z lepenky z kovu z plastu ze dřeva Dělicí přepážky ve vnějších obalech	nejsou nutné	Bedny z oceli (4A) z hliníku (4B) z jiného kovu (4N) z přírodního dřeva, jednoduché (4C1) s kovovou vložkou z překližky (4D) s kovovou vložkou z rekonstituovaného dřeva (4F) s kovovou vložkou z pěnové hmoty (4H1) z tuhého plastu (4H2) Sudy z oceli (1A1, 1A2) z hliníku (1B1, 1B2) z jiného kovu (1N1, 1N2) z plastu (1H1, 1H2)	
Zvláštní ustanovení pro balení			
PP 77	Pro UN čísla 0248 a 0249 musí být obaly chráněny proti vniknutí vody. Pokud jsou zařízení aktivovatelná vodou přepravována bez obalu, musí být opatřena nejméně dvěma nezávislými ochrannými prostředky proti vniknutí vody.		

P 200	POKYN PRO BALENÍ	P 200
Druhy obalů: Lahve, trubkové nádoby, tlakové sudy a svazky lahví		
<p>Lahve, trubkové nádoby, tlakové sudy a svazky lahví jsou dovoleny za podmínky, že jsou dodržena zvláštní ustanovení pro balení oddílu 4.1.6, ustanovení uvedená dále v odstavcích (1) až (9) a, je-li na ně odkázáno ve sloupci „Zvláštní ustanovení pro balení“ tabulek 1, 2 nebo 3, příslušná zvláštní ustanovení pro balení uvedená dále v odstavci (10), jsou splněna.</p>		
Všeobecně		
<p>(1) Tlakové nádoby musí být uzavřeny a být těsné tak, aby se zamezilo úniku plynů.</p> <p>(2) Tlakové nádoby obsahující toxické látky s LC₅₀ nejvýše 200 ml/m³ (ppm), jak je uvedeno v tabulce, nesmějí být vybaveny žádným zařízením na vyrovnávání tlaku. Zařízeními pro vyrovnávání tlaku musí být vybaveny UN tlakové nádoby používané pro přepravu UN 1013 oxidu uhličitého a UN 1070 oxidu dusného (rajského plynu).</p> <p>(3) Následující tři tabulky zahrnují stlačené plyny (tabulka 1), zkapalněné a rozpuštěné plyny (tabulka 2) a látky nespádající do třídy 2 (tabulka 3). Obsahují:</p> <p>(a) UN číslo, pojmenování a popis a klasifikační kód látky;</p> <p>(b) LC₅₀ pro toxické látky;</p> <p>(c) druhy tlakových nádob dovolených pro látku, označené písmenem „X“;</p> <p>(d) maximální lhůta pro periodickou inspekci tlakových nádob;</p> <p>POZNÁMKA: Pro tlakové nádoby, u nichž jsou použity kompozitní materiály, musí být maximální lhůta pro periodickou inspekci 5 roků. Lhůta pro periodickou inspekci smí být prodloužena až na lhůtu stanovenou v tabulkách 1 a 2 (tj. 10 roků), pokud je to schváleno příslušným orgánem nebo organizací pověřenou tímto orgánem, který (která) udělil(a) typové schválení.</p> <p>(e) nejnižší zkušební tlak tlakových nádob;</p> <p>(f) nejvyšší provozní tlak tlakových nádob pro stlačené plyny (kde není udána žádná hodnota, nesmí provozní tlak překročit dvě třetiny zkušební tlaku) nebo nejvyšší stupeň (stupně) plnění v závislosti na zkušebním tlaku (tlacích) pro zkapalněné a rozpuštěné plyny;</p> <p>(g) zvláštní ustanovení pro balení, která jsou specifická pro určitou látku.</p>		
Zkušební tlak, stupně plnění a požadavky na plnění		
<p>(4) Požadovaný nejnižší zkušební tlak je 1 MPa (10 barů).</p> <p>(5) Tlakové nádoby nesmějí být v žádném případě plněny nad mezní hodnotu dovolenou v následujících ustanoveních:</p> <p>(a) Pro stlačené plyny nesmí být provozní tlak vyšší než dvě třetiny zkušební tlaku tlakových nádob. Omezení horní mezní hodnoty provozního tlaku jsou udána zvláštním ustanovením pro balení „o“. Vnitřní tlak při 65 °C nesmí v žádném případě překročit zkušební tlak.</p> <p>(b) Pro vysokotlaké zkapalněné plyny musí být stupeň plnění takový, aby ustálený tlak při 65 °C nepřekročil zkušební tlak tlakových nádob.</p> <p>Použití jiných zkušebních tlaků a stupňů plnění než těch, které jsou uvedeny v tabulce je dovoleno, s výjimkou případů, kdy platí zvláštní ustanovení pro balení „o“, za podmínky, že</p> <p>(i) je splněno kritérium zvláštního ustanovení pro balení „r“, pokud platí; nebo</p> <p>(ii) je splněno výše uvedené kritérium ve všech ostatních případech.</p> <p>Pro vysokotlaké zkapalněné plyny a směsi plynů, pro něž nejsou k dispozici příslušné údaje, se nejvyšší stupeň plnění (FR) určí takto:</p> $FR = 8,5 \times 10^{-4} \times d_g \times P_h$ <p>Kde FR = nejvyšší stupeň plnění d_g = hustota plynu (při 15°C, 1 bar) (v kg/m³) P_h = nejnižší zkušební tlak (v barech).</p>		

Pokud není známa hustota plynu, určí se nejvyšší stupeň plnění následovně:

$$FR = \frac{P_h \times MM \times 10^{-3}}{R \times 338}$$

kde

FR = nejvyšší stupeň plnění (v kg · l⁻¹)

P_h = nejnižší zkušební tlak (v barech)

MM = molekulární hmotnost (v g·mol⁻¹)

R = 8,31451 × 10⁻² bar·l·mol⁻¹·K⁻¹ (plynová konstanta).

Pro směsi plynů se průměrná molekulární hmotnost určuje v závislosti na objemových koncentracích jednotlivých komponentů.

- (c) Pro nízkotlaké zkapalněné plyny se nejvyšší hmotnost obsahu na litr hydraulického vnitřního objemu musí rovnat 0,95 násobku hustoty kapalné fáze při 50 °C; vedle toho, kapalná fáze nesmí naplnit tlakovou nádobu při teplotě do 60 °C. Zkušební tlak tlakové nádoby musí být nejméně roven tenzi par (absolutní) kapaliny při 65°C, minus 100 kPa (1 bar).

Pro nízkotlaké zkapalněné plyny a směsi plynů, pro něž nejsou k dispozici příslušné údaje, se nejvyšší stupeň plnění určí následovně:

$$FR = (0,0032 \times BP - 0,24) \times d_1$$

kde

FR= nejvyšší stupeň plnění (v kg/l)

BP= bod varu (ve stupních K)

d₁= hustota kapaliny při bodu varu (v kg/l).

- (d) Pro UN 1001 acetylen, rozpuštěný a UN 3374 acetylen, bez rozpouštědla, viz (10), zvláštní ustanovení pro balení „p“.
- (e) Pro zkapalněné plyny plněné se stlačenými plyny musí být obě složky – zkapalněný plyn a stlačený plyn – brány v úvahu při výpočtu vnitřního tlaku v tlakové nádobě.

Nejvyšší hmotnost obsahu na litr hydraulického vnitřního objemu nesmí překročit 0,95 krát hustotu kapalné fáze při 50°C a kromě toho nesmí kapalná fáze úplně vyplnit tlakovou nádobu při jakékoli teplotě vyšší než 60°C.

Po naplnění nesmí vnitřní tlak při 65°C překročit zkušební tlak tlakových nádob. Tlaky par a objemové roztažnosti všech látek v tlakových nádobách musí být vzaty v úvahu. Nejsou-li k dispozici experimentální údaje, musí být provedeny následující kroky:

- (i) Výpočet tlaku páry zkapalněného plynu a parciálního tlaku stlačeného plynu při 15°C (plnicí teplota);
- (ii) Výpočet objemové roztažnosti kapalné fáze v důsledku zahřívání z 15°C do 65°C a výpočet zbývajícího objemu pro plynnou fázi;
- (iii) Výpočet parciálního tlaku stlačeného plynu při 65°C s ohledem na objemovou roztažnost kapalné fáze;
- POZNÁMKA:** Koeficient stlačitelnosti stlačeného plynu při 15°C a 65°C musí být vzat v úvahu.
- (iv) Výpočet tlaku páry zkapalněného plynu při 65°C;
- (v) Celkový tlak je součet tlaku páry zkapalněného plynu a parciálního tlaku stlačeného plynu při 65°C;
- (vi) Uvážení rozpustnosti stlačeného plynu při 65°C v kapalné fázi.

Zkušební tlak tlakové nádoby nesmí být nižší než vypočtený celkový tlak minus 100 kPa (1 bar).

Jestliže rozpustnost stlačeného plynu v kapalné fázi není pro výpočet známa, může být zkušební tlak vypočten bez uvážení rozpustnosti plynu (pododstavec (vi)).

P 200	POKYN PRO BALENÍ (pokračování)	P 200
<p>(6) Jiný zkušební tlak a stupeň plnění smějí být použity, pokud jsou splněny všeobecné požadavky uvedené v odstavcích (4) a (5) výše.</p>		
<p>(7) (a) Plnění tlakových nádob smí být prováděno pouze speciálně vybavenými středisky s kvalifikovaným personálem používajícím vhodné postupy.</p> <p>Tyto postupy by měly zahrnovat ověření:</p> <ul style="list-style-type: none"> - zda nádoby a jejich výstroj odpovídají ADR; - zda jsou kompatibilní s látkou, která se má přepravovat; - zda nejsou poškozeny tak, že by mohly ohrozit bezpečnost; - zda je dodržen stupeň plnění, popřípadě plnicí tlak; - zda značky a identifikace nádob odpovídá předpisům. <p>(b) LPG, který se má plnit do nádob, musí být vysoké kvality; toto se považuje za splněné, jestliže je tento LPG v souladu s mezemi korozivity, jak je stanoveno v normě ISO 9162:1989.</p>		
<p>Periodické inspekce</p>		
<p>(8) Opakovaně plnitelné tlakové nádoby musí být podrobeny periodickým inspekcím podle ustanovení pododdílu 6.2.1.6 a popřípadě 6.2.3.5.</p>		
<p>(9) Pokud nejsou v následujících tabulkách uvedena zvláštní ustanovení vztahující se k určitým látkám, musí být periodické inspekce prováděny:</p> <ul style="list-style-type: none"> (a) každých 5 let v případě tlakových nádob určených pro přepravu plynů klasifikačních kódů 1T, 1TF, 1TO, 1TC, 1TFC, 1TOC, 2T, 2TO, 2TF, 2TC, 2TFC, 2TOC, 4A, 4F a 4TC; (b) každých 5 let v případě tlakových nádob určených pro přepravu látek jiných tříd; (c) každých 10 let v případě tlakových nádob určených pro přepravu plynů klasifikačních kódů 1A, 1O, 1F, 2A, 2O a 2F. <p>Pro tlakové nádoby, u nichž jsou použity kompozitní materiály, musí být maximální lhůta pro periodickou inspekci 5 roků. Lhůta pro periodickou inspekci smí být prodloužena až na lhůtu stanovenou v tabulkách 1 a 2 (tj. 10 roků), pokud je to schváleno příslušným orgánem nebo organizací pověřenou tímto orgánem, který (která) udělil(a) typové schválení.</p>		
<p>Zvláštní ustanovení pro balení:</p>		
<p>(10) Snášenlivost materiálů</p> <ul style="list-style-type: none"> a: Tlakové nádoby ze slitiny hliníku se nesmějí použít b: Ventily z mědi se nesmějí používat. c: Kovové díly, které přicházejí do styku s obsahem, nesmějí obsahovat více než 65 % mědi. d: Jsou-li používány ocelové tlakové nádoby, jsou dovoleny pouze ty, které mají značku „H“ podle 6.2.2.7.4 (p). 		

Předpisy pro toxické látky s LC₅₀ nejvýše 200 ml/m³ (ppm)

- k: Otvory ventilů musí být opatřeny plynotěsnými zátkami nebo kloboučky zadržujícími tlak se závity hodícími se k závitům otvorů ventilů. Tyto zátky nebo kloboučky musí být vyrobeny z materiálu, na který nemůže obsah tlakové nádoby negativně působit.

Každá lahev ve svazku lahví musí být opatřena vlastním ventilem, který musí být během přepravy uzavřen. Po naplnění musí být sběrné potrubí vyprázdněno, pročištěno a uzavřeno zátkou.

Svazky obsahující UN 1045 fluor, stlačený, mohou být vybaveny uzavíracím ventilem pro skupinu lahví nepřekračující 150 litrů celkového hydraulického vnitřního objemu, namísto uzavíracího ventilu na každé lahvi.

Láhve a jednotlivé láhve ve svazku musí mít zkušební tlak nejméně 200 barů a minimální tloušťku stěny 3,5 mm pro slitinu hliníku nebo 2 mm pro ocel. Jednotlivé láhve nesplňující tento požadavek musí být přepravovány v tuhém vnějším obalu schopném účinně chránit láhve a jejich příslušenství a vyhovujícím parametřům obalové skupiny I. Tlakové sudy musí mít minimální tloušťku stěny stanovenou příslušným orgánem.

Tlakové nádoby nesmějí být opatřeny zařízením pro vyrovnávání tlaku.

Lahve a jednotlivé lahve ve svazku mají nejvyšší hydraulický vnitřní objem omezen na 85 litrů.

Každý ventil musí být schopen odolat zkušebnímu tlaku tlakové nádoby a musí být spojen přímo s tlakovou nádobou buď kuželovým závitěm, nebo jinými prostředky, které splňují požadavky normy ISO 10692-2:2001.

Každý ventil musí být buď bez těsnění s neperforovanou membránou, nebo musí být typu, který zamezí úniku těsněním nebo kolem těsnění.

Přeprava v pouzdrech není povolena.

Každá tlaková nádoba musí být po naplnění přezkoušena na těsnost.

Specifická ustanovení pro plyny

- l: UN 1040 ethylenoxid smí být balen též do hermeticky uzavřených vnitřních obalů ze skla nebo z kovu uložených s vhodným fixačním materiálem do lepenkových, dřevěných nebo kovových beden, které splňují parametry obalové skupiny I. Nejvyšší dovolené množství ve vnitřním obalu ze skla je 30 g a nejvyšší dovolené množství ve vnitřním obalu z kovu je 200 g. Po naplnění musí být každý vnitřní obal přezkoušena těsnost tím, že se vloží do horké vodní lázně při teplotě a na dobu, které jsou dostatečné k tomu, aby se zajistilo dosažení vnitřního tlaku rovnajícího se tenzi par ethylenoxidu při 55 °C. Nejvyšší čistá (netto) hmotnost ve vnějším obalu nesmí překročit 2,5 kg.

- m: Tlakové nádoby se plní do provozního tlaku nepřevyšujícího 5 barů.

- n: Láhve a jednotlivé láhve ve svazku lahví nesmějí obsahovat více než 5 kg plynu. Jsou-li svazky lahví obsahující UN 1045 fluor, stlačený rozděleny do skupin lahví podle zvláštního ustanovení pro balení „k“, smí každá skupina obsahovat nejvýše 5 kg plynu.

- o: Provozní tlak ani stupeň plnění uvedené v tabulkách nesmějí být v žádném případě překročeny.

- p: Pro UN 1001 acetylen, rozpuštěný a UN 3374 acetylen, bez rozpouštědla: lahve musí být naplněny homogenním monolitickým porézním materiálem; provozní tlak a množství acetyleny nesmějí překročit hodnoty předepsané ve schválení nebo popřípadě v normách ISO 3807-1:2000, ISO 3807-2:2000 nebo ISO 3807:2013.

Pro UN 1001 acetylen, rozpuštěný: lahve musí obsahovat množství acetonu nebo vhodného rozpouštědla, jak je stanoveno ve schválení (viz ISO 3807-1:2000 nebo ISO 3807-2:2000); lahve opatřené zařízeními pro vyrovnávání tlaku nebo spojené navzájem sběrným potrubím musí být přepravovány ve svislé poloze.

Alternativně pro UN 1001 acetylen, rozpuštěný: lahve, které nejsou tlakovými nádobami certifikovanými podle UN, smějí být naplněny nemonolitickým porézním materiálem; provozní tlak, množství acetyleny a množství rozpouštědla nesmějí překročit hodnoty předepsané ve schválení. Maximální lhůta pro periodickou inspekci lahví nesmí překročit pět let.

Zkušební tlak 52 barů se použije pouze u lahví vybavených tavnou zátkou.

- q: Otvory ventilů tlakových nádob pro pyroforní plyny nebo pro hořlavé směsi plynů obsahující více než 1 % pyroforních sloučenin musí být opatřeny plynotěsnými zátkami nebo kloboučky, které musí být vyrobeny z materiálu, na který nemůže obsah tlakové nádoby negativně působit. Jsou-li tyto tlakové nádoby spojeny sběrným potrubím do svazku, musí být každá z těchto tlakových nádob opatřena vlastním ventilem, který musí být během přepravy uzavřen, a otvor ventilu sběrné trubky musí být opatřen plynotěsnou zátkou nebo kloboučkem zadržujícími tlak. Plynotěsné zátky nebo kloboučky musí mít závit, které se hodí k závitům otvorů ventilů. Přeprava v pouzdrech není povolena.

- r: Stupeň plnění tohoto plynu musí být omezen tak, aby v případě, že dojde k úplnému rozkladu, tlak nepřekročil dvě třetiny zkušební tlaku tlakové nádoby.

- ra: Tento plyn smí být balen též do pouzder za následujících podmínek:
 - (a) Hmotnost plynu nesmí překročit 150 g na pouzdro;
 - (b) Pouzdra musí být bez kazů, které by mohly zhoršit pevnost;
 - (c) Těsnost uzávěru musí být zajištěna dodatečným prostředkem (kloboučkem, korunkou, zaplombováním, ovázáním atd.); schopným zabránit jakémukoliv úniku z uzávěrového systému během přepravy.
 - (d) Pouzdra musí být vložena do vnějšího obalu dostatečné pevnosti. Kus nesmí vážit více než 75 kg.

- s: Tlakové nádoby z hliníkových slitin musí být:
 - vybaveny jen ventily z mosazi nebo z nerezové oceli; a
 - vyčištěny od uhlovodíkové kontaminace a nekontaminovány olejem. Tlakové nádoby certifikované podle UN musí být vyčištěny podle normy ISO 11621:1997.

- ta: Jiná kritéria mohou být použita pro plnění svařovaných ocelových lahví určených pro přepravu látek UN čísla 1965:
 - (a) se souhlasem příslušných orgánů států, kde se přeprava uskutečňuje, a
 - (b) při vyhovění ustanovením vnitrostátního předpisu nebo normy uznávaným příslušnými orgány.

Pokud se kritéria pro plnění liší od kritérií uvedených v P200 (5), musí přepravní doklad obsahovat prohlášení „Přeprava podle pokynu pro balení P200, zvláštního ustanovení pro balení t“ a údaj základní teploty použité pro výpočet stupně plnění.

Periodická inspekce

- u: Interval mezi periodickými zkouškami může být prodloužen na 10 let u tlakových nádob z hliníkových slitin. Tato odchylka se může použít pro UN tlakové nádoby jen tehdy, pokud byla slitina tlakové nádoby podrobena zkoušce napěťové koroze, jak je uvedeno v normě ISO 7866:2012+Cor 1:2014.

- ua: Interval mezi periodickými zkouškami může být prodloužen na 15 let pro láhve a svazky takových lahví z hliníkové slitiny, jsou-li použita ustanovení odstavce (13) tohoto pokynu pro balení. Toto neplatí pro láhve vyrobené z hliníkové slitiny AA 6351. Pro směsi se toto ustanovení „ua“ smí použít jen tehdy, pokud všechny jednotlivé plyny ve směsi mají v tabulce 1 nebo v tabulce 2 uvedeno „ua“.

- v: (1) Interval mezi inspekcemi ocelových lahví, kromě opakovaně plnitelných svařovaných ocelových lahví na plyny UN čísel 1011, 1075, 1965, 1969 nebo 1978, smí být prodloužen na 15 let:
 - (a) se souhlasem příslušného orgánu (orgánů) země (zemí), kde se provádí periodická inspekce a přeprava; a
 - (b) podle požadavků technického předpisu nebo normy uznávaných příslušným orgánem.

P 200	POKYN PRO BALENÍ (pokračování)	P 200
	<p>(2) Pro opakovaně plnitelné svařované ocelové láhve na plyny UN čísel 1011, 1075, 1965, 1969 nebo 1978 smí být interval mezi inspekcemi prodloužen na 15 let, jestliže jsou použita ustanovení odstavce (12) tohoto pokynu pro balení.</p> <p>va Pro bezešvé ocelové láhve, které jsou vybaveny ventily zbytkového tlaku (RPV) (viz POZNÁMKU dále) zkonstruovanými a vyzkoušenými podle normy EN ISO 15996:2005 + A1:2007 a pro svazky bezešvých ocelových lahví vybavených hlavním(i) ventilem (ventily) se zařízením zbytkového tlaku vyzkoušeným podle normy EN ISO 15996:2005 + A1:2007, může být interval mezi periodickými zkouškami prodloužen na 15 let, jsou-li použita ustanovení odstavce (13) tohoto pokynu pro balení. Pro směsi se toto ustanovení „va“ smí použít jen tehdy, pokud všechny jednotlivé plyny ve směsi mají v tabulce 1 nebo v tabulce 2 uvedeno „va“.</p> <p>POZNÁMKA: „Ventil zbytkového tlaku“ (RPV) znamená uzávěr se zařízením zbytkového tlaku, které zamezuje vnikání nečistot udržováním pozitivního rozdílu mezi tlakem uvnitř láhve a tlakem ve výpustném otvoru ventilu. K zamezení zpětného toku tekutin do láhve ze zdroje vyššího tlaku musí být funkce „zpětného uzávěru“ (NRV) buď zahrnuta do zařízení zbytkového tlaku, nebo musí být ventil láhve opatřen dodatečným zařízením, např. regulátorem.</p>	
	<p>Předpisy pro J.N. položky a pro směsi</p> <p>z: Výrobní materiály tlakových nádob a jejich výstroje se musí snášet s jejich obsahem a nesmějí s ním reagovat za vytváření škodlivých nebo nebezpečných sloučenin.</p> <p>Zkušební tlak a stupeň plnění musí být vypočteny podle příslušných ustanovení odstavce (5).</p> <p>Toxické látky s LC₅₀ nejvýše 200 ml/m³ nesmějí být přepravovány v trubkových nádobách, tlakových sudech nebo MEGC a musí splňovat požadavky zvláštního ustanovení pro balení „k“. Avšak směs oxidu dusnatého a oxidu dusičitého (UN 1975) smí být přepravována v tlakových sudech.</p> <p>U tlakových nádob obsahujících pyroforní plyny nebo hořlavé směsi plynů s více než 1 % pyroforních sloučenin musí být splněny požadavky zvláštního ustanovení pro balení „q“.</p> <p>Musí se učinit potřebné kroky k zamezení nebezpečným reakcím (tj. polymeraci nebo rozkladu) během přepravy. Pokud je to nutné, vyžaduje se stabilizace nebo přidání inhibitoru.</p> <p>Směsi obsahující UN 1911 diboran se plní do takového tlaku, aby v případě úplného rozkladu diboranu nebyly překročeny dvě třetiny zkušební tlaku tlakové nádoby.</p> <p>Směsi obsahující UN 2192 german, jiné než směsi do 35% germanu ve vodíku nebo dusíku nebo do 28 % germanu v heliu nebo argonu, musí být plněny do takového tlaku, aby v případě, že dojde k úplnému rozkladu germanu, nebyly překročeny dvě třetiny zkušební tlaku tlakové nádoby.</p>	
	<p>Předpisy pro látky nespádající do třídy 2</p> <p>ab: Tlakové nádoby musí splňovat tyto podmínky:</p> <ul style="list-style-type: none"> (i) Tlaková zkouška musí zahrnovat prohlídku vnitřku tlakových nádob a kontrolu výstroje; (ii) Navíc musí být každé dva roky zkontrolována vhodnými prostředky (např. ultrazvukem) odolnost proti korozi a ověřen stav výstroje; (iii) Tloušťka stěn nesmí být menší než 3 mm. <p>ac: Zkoušky a inspekce musí být provedeny pod dohledem znalce schváleného příslušným orgánem.</p> <p>ad: Tlakové nádoby musí splňovat tyto podmínky:</p> <ul style="list-style-type: none"> (i) Tlakové nádoby musí být zkonstruovány pro výpočtový tlak nejméně 2,1 MPa (21 barů) (přetlak); (ii) Kromě značení pro opakovaně plnitelné nádoby musí být na tlakových nádobách uvedeny jasně čitelnými a trvanlivými písmeny a číslicemi následující údaje: <ul style="list-style-type: none"> - UN číslo a oficiální pojmenování pro přepravu látky podle oddílu 3.1.2; - nejvyšší dovolená hmotnost při plnění a vlastní hmotnost tlakové nádoby, včetně výstroje, která je na nádobě během plnění, nebo celková (brutto) hmotnost. 	

P 200	POKYN PRO BALENÍ (pokračování)		P 200
(11) Příslušné požadavky tohoto pokynu pro balení jsou splněny při použití následujících norem:			
Příslušný požadavek	Číslo	Název normy	
(7)	EN 1919:2000	Převážitelné plynové lahve – Lahve na plyny (kromě acetyleny a LPG). Inspekce v době plnění	
(7)	EN 1920:2000	Převážitelné plynové lahve – Lahve na stlačené plyny (kromě acetyleny). Inspekce v době plnění	
(7)	EN 13365:2002+A1 :2005	Převážitelné plynové lahve – Svazky lahví pro stálé a zkapalněné plyny (kromě acetyleny) – Inspekce v době plnění	
(7) (a)	ISO 10691:2004	Plynové lahve – Opakovaně plnitelné svařované ocelové lahve na zkapalněný ropný plyn (LPG) – Postupy pro kontrolu před, během a po naplnění	
(7) (a)	ISO 11755:2005	Plynové lahve – Svazky lahví na stlačené a zkapalněné plyny (s výjimkou acetyleny) – Kontrola v době plnění	
(7) (a)	ISO 24431:2006	Plynové lahve – Lahve na stlačené a zkapalněné plyny (s výjimkou acetyleny) – Kontrola v době plnění	
(7) (a) a (10) p	ISO 11372:2011	Plynové lahve – Lahve na acetylen – Plnicí podmínky a kontrola během plnění POZNÁMKA: EN verze této normy splňuje požadavky a smí být rovněž použita.	
(7) (a) a (10) p	ISO 13088:2011	Plynové lahve – Svazky lahví na acetylen – Plnicí podmínky a kontrola během plnění POZNÁMKA: EN verze této normy splňuje požadavky a smí být rovněž použita.	
(7) (a) (10) ta (b)	EN 1439:2008 (kromě 3.5 a přílohy C)	Zařízení pro LPG a jejich příslušenství – Převážitelné opakovaně plnitelné svařované ocelové lahve na zkapalněný ropný plyn (LPG) – Postupy pro kontrolu před, během a po naplnění	
(7) (a) (10) ta (b)	EN 14794:2005	Zařízení pro LPG a jejich příslušenství – Převážitelné opakovaně plnitelné hliníkové lahve na zkapalněný ropný plyn (LPG) – Postup pro kontrolu před, během a po naplnění	
(10) p	EN ISO 12755:2000	Převážitelné plynové lahve – Plnicí podmínky pro svazky acetylenových lahví.	

P 200	POKYN PRO BALENÍ (pokračování)	P 200
<p>(12) Interval 15 let pro periodickou inspekci opakovaně plnitelných svařovaných ocelových lahví smí být povolen podle zvláštního ustanovení pro balení v (2) odstavce (10), jsou-li použita následující ustanovení.</p>		
<p>1. Všeobecná ustanovení</p>		
<p>1.1 K aplikaci tohoto oddílu nesmí příslušný orgán přenést své úkoly a povinnosti na organizace Xb (inspekční organizace typu B) ani na organizace IS (vlastní inspekční služby) (k definicím organizací Xb a IS viz 6.2.3.6.1).</p>		
<p>1.2 Vlastník lahví musí požádat příslušný orgán o povolení intervalu 15 let a musí prokázat, že jsou splněny požadavky pododstavců 2, 3 a 4.</p>		
<p>1.3 Láhve vyrobené od 1. ledna 1999 musely být vyrobeny ve shodě s následujícími normami:</p> <ul style="list-style-type: none"> - EN 1442; nebo - EN 13322-1; nebo - Příloha I, části 1 až 3 směrnice Rady 84/527/EHS^a jak jsou platné podle tabulky v 6.2.4. 		
<p>Jiné láhve vyrobené před 1. lednem 2009 v souladu s ADR podle technického předpisu přijatého národním příslušným orgánem smějí být schváleny pro interval 15 let, pokud představují úroveň bezpečnosti rovnocennou s úrovní bezpečnosti lahví odpovídajících ustanovením ADR platným v době podání žádosti.</p>		
<p>1.4 Vlastník musí poskytnout příslušnému orgánu dokumentaci prokazující, že láhve vyhovují ustanovením pododstavce 1.3. Příslušný orgán musí ověřit, že jsou tyto podmínky splněny.</p>		
<p>1.5 Příslušný orgán musí překontrolovat, zda byla ustanovení pododstavců 2 a 3 splněna a správně použita. Jsou-li všechna ustanovení splněna, povolí interval 15 let pro láhve. V tomto povolení musí být jasně identifikován typ láhve (jak je uveden v typovém schválení) nebo skupina lahví (viz POZNÁMKU), na něž se povolení vztahuje. Povolení musí být vydáno vlastníkovi; příslušný orgán si ponechá kopii. Vlastník musí uchovávat dokumenty dokud platí pro láhve povolení intervalu 15 let.</p>		
<p>POZNÁMKA: Skupina lahví je definována daty výroby identických lahví po dobu, během níž se platná ustanovení ADR a technického předpisu přijatého příslušným orgánem ve svém technickém obsahu nezměnila. Příklad: Láhve identické konstrukce a objemu, které byly vyráběny podle ustanovení ADR platných mezi 1. lednem 1985 a 31. prosincem 1988 v kombinaci s technickým předpisem přijatým příslušným orgánem platným po totéž období, tvoří jednu skupinu ve smyslu ustanovení tohoto odstavce.</p>		
<p>1.6 Příslušný orgán musí kontrolovat vlastníka lahví z hlediska dodržování ustanovení ADR a uděleného povolení podle potřeby, avšak alespoň každé tři roky, nebo když dojde ke změnám v postupech.</p>		
<p>2. Provozní ustanovení</p>		
<p>2.1 Láhve, jimž bylo uděleno povolení intervalu 15 let pro periodickou inspekci, musí být plněny jen v plnicích střediscích používajících dokumentovaný systém kvality, aby bylo zajištěno, že všechna ustanovení odstavce (7) tohoto pokynu pro balení a požadavky a odpovědnosti uvedené v normě EN 1439:2008 jsou splněny a správně použity.</p>		
<p>2.2 Příslušný orgán musí ověřit, zda jsou tyto požadavky splněny, a kontrolovat to podle potřeby, avšak alespoň každé tři roky, nebo když dojde ke změnám v postupech.</p>		
<p>2.3 Vlastník musí poskytnout příslušnému orgánu dokumentaci prokazující, že plnicí středisko vyhovuje ustanovením pododstavce 2.1.</p>		
<p>2.4 Je-li plnicí středisko usídleno v jiné smluvní straně ADR, musí vlastník dodatečnou dokumentací prokázat, že je toto plnicí středisko patřičně kontrolováno příslušným orgánem této smluvní strany ADR.</p>		
<p>2.5 K zabránění vnitřní korozi musí být láhve plněny pouze plyny vysoké kvality s velmi nízkou potenciální kontaminací. Toto se považuje za splněné, jestliže plyny odpovídají mezím korozivnosti, jak je stanoveno v normě ISO 9162:1989.</p>		

^a Směrnice Rady o sblížení zákonů členských států týkající se svařovaných plynových lahví z nelegované oceli, uveřejněná v Úředním věstníku Evropských společenství, č. L 300 ze dne 19.11.1984.

P 200	POKYN PRO BALENÍ (pokračování)	P 200
<p>3. Ustanovení pro kvalifikaci a periodickou inspekci</p> <p>3.1 Láhve typu nebo skupiny, které jsou již v používání, pro něž byl povolen interval 15 let a u nichž se interval 15 let aplikuje, musí být podrobovány periodické inspekci podle 6.2.3.5.</p> <p>POZNÁMKA: K definici skupiny lahví viz POZNÁMKU k pododstavci 1.5.</p> <p>3.2 Jestliže láhev s intervalem 15 let nevyhoví při hydraulické tlakové zkoušce během periodické inspekce, např. dojde k roztržení nebo úniku, musí vlastník provést analýzu a vypracovat zprávu o příčině nevyhovění a zda jsou dotčeny jiné láhve (např. téhož typu nebo skupiny). V tomto posledním případě musí vlastník informovat příslušný orgán. Příslušný orgán musí poté rozhodnout o náležitých opatřeních a informovat příslušné orgány všech ostatních smluvních stran ADR.</p> <p>3.3 Jestliže byla zjištěna vnitřní koroze, jak je definována v použité normě (viz pododstavec 1.3), musí být láhev stažena z užívání a nesmí jí být poskytnuta žádná další lhůta pro plnění a přepravu.</p> <p>3.4 Láhve, jimž byl povolen interval 15 let, musí být vybaveny jen ventily zkonstruovanými a vyrobenými pro minimální období 15 let používání podle EN 13152:2001 + A1:2003 nebo EN 13153:2001 + A1:2003, EN ISO 14245:2010 nebo EN ISO 15995:2010. Po periodické inspekci musí být láhev opatřena novým ventilem, s výjimkou toho, že ručně ovládané ventily, které byly renovovány nebo prohlédnuty podle EN 14912:2005, smějí být znovu namontovány, pokud jsou vhodné k používání pro další období 15 let. Renovace nebo prohlídka musí být provedeny jen výrobcem ventilů, nebo podle jeho technických pokynů podnikem kvalifikovaným pro takovou práci a pracujícím pod dokumentovaným systémem kvality.</p> <p>4. Značení</p> <p>Láhve, jimž byl povolen interval 15 let pro periodickou inspekci podle tohoto odstavce, musí být dodatečně opatřeny jasnou a čitelnou značkou „P15Y“. Toto označení musí být odstraněno, jestliže láhev již nemá povolen interval 15 let.</p> <p>POZNÁMKA: Tato značka se nevztahuje na láhve podléhající přechodnému ustanovení v 1.6.2.9, 1.6.2.10 nebo ustanovením zvláštního ustanovení pro balení v (1) odstavce (10) tohoto pokynu pro balení.</p>		
<p>(13) Interval 15 let pro periodické inspekce bezešvých ocelových lahví a lahví z hliníkové slitiny, jakož i svazků takových lahví, může být povolen podle zvláštních ustanovení pro balení „ua“ nebo „va“ odstavce (10), jsou-li použita následující ustanovení:</p> <p>1. Všeobecná ustanovení</p> <p>1.1 Pro aplikaci tohoto odstavce nesmí příslušný orgán přenést své úkoly a povinnosti na organizace Xb (inspekční organizace typu B) ani na organizace IS (vlastní inspekční služby) (k definicím organizací Xb a IS viz 6.2.3.6.1).</p> <p>1.2 Vlastník lahví nebo svazků lahví musí požádat příslušný orgán o povolení intervalu 15 let a musí prokázat, že jsou splněny požadavky pododstavců 2, 3 a 4.</p> <p>1.3 Láhve vyrobené od 1. ledna 1999 musely být vyrobeny podle jedné z následujících norem:</p> <ul style="list-style-type: none"> - EN 1964-1 nebo EN 1964-2; nebo - EN 1975; nebo - EN ISO 9809-1 nebo EN ISO 9809-2; nebo - EN ISO 7866; nebo - Příloha I, části 1 až 3 Směrnice Rady 84/525/EHS^b a 84/526/EHS^c jak platily v době výroby (viz též tabulku v 6.2.4.1). <p>Pro jiné láhve vyrobené před 1. lednem 2009 ve shodě s ADR podle technického předpisu přijatého národním příslušným orgánem může být povolen interval 15 let pro periodické inspekce, pokud vykazují rovnocennou bezpečnost s ustanoveními ADR platnými v době podání žádosti.</p>		

^b Směrnice Rady o sblížení právních a správních předpisů členských států týkajících se bezešvých ocelových plynových lahví, uveřejněná v Úředním věstníku Evropských společenství č. L 300 z 19.11.1984.

^c Směrnice Rady o sblížení právních a správních předpisů členských států týkajících se bezešvých plynových lahví z čistého hliníku a hliníkové slitiny, uveřejněná v Úředním věstníku Evropských společenství č. L 300 z 19.11.1984.

POZNÁMKA: Toto ustanovení se považuje za splněné, pokud byla láhev nově posouzena postupem pro nové posuzování shody popsáním v Příloze III Směrnice 2010/35/EU z 16. června 2010 nebo v Příloze IV, části II Směrnice 1999/36/ES z 29. dubna 1999.

Pro láhve a svazky lahví označené znakem Spojených národů pro obaly, uvedeným v 6.2.2.7.2 (a), nesmí být povolen interval 15 let pro periodické inspekce.

1.4 Svazky lahví musí být konstruovány tak, aby dotyk mezi láhvemi podél podélné osy lahví nezpůsobil vnější korozi. Klece a zádržné popruhy musí být takové, aby se minimalizovalo nebezpečí koroze lahví. Materiály pro tlumení nárazů používané v klecích jsou dovoleny pouze tehdy, pokud byly ošetřeny tak, že je vyloučeno pohlcování vody. Příklady vhodných materiálů jsou vodovzdorné pásy a guma.

1.5 Vlastník musí předložit příslušnému orgánu dokumentaci prokazující, že láhve splňují ustanovení pododstavce 1.3. Příslušný orgán musí ověřit, že jsou tyto podmínky splněny.

1.6 Příslušný orgán musí překontrolovat, zda byla ustanovení pododstavců 2 a 3 dodržena a správně použita. Jestliže byla všechna ustanovení dodržena, povolí interval 15 let pro periodické inspekce lahví nebo svazků lahví. V tomto povolení musí být jasně identifikována skupina lahví (viz POZNÁMKA dále), jíž se povolení týká. Povolení musí být doručeno vlastníkovi; příslušný orgán si ponechá jeho kopii. Vlastník musí uchovávat dokumentaci, dokud pro láhve platí povolení intervalu 15 let.

POZNÁMKA: Skupina lahví je definována daty výroby identických lahví po dobu, během níž se příslušná ustanovení ADR a technického předpisu přijatého příslušným orgánem ve svém technickém obsahu nezměnila. Příklad: Láhve identické konstrukce a objemu, které byly vyrobeny podle ustanovení ADR platných mezi 1. lednem 1985 a 31. prosincem 1988 v kombinaci s technickým předpisem přijatým příslušným orgánem platným pro totéž období, tvoří skupinu ve smyslu ustanovení tohoto odstavce.

1.7 Vlastník musí zajistit dodržení ustanovení ADR a autorizace a musí to prokázat příslušnému orgánu na jeho žádost, nejméně však každé 3 roky, nebo dojde-li k významným změnám v postupech.

2. Provozní ustanovení

2.1 Láhve nebo svazky lahví, kterým byl povolen interval 15 let pro periodické inspekce, musí být plněny jen v plnicích centrech používajících dokumentovaný a certifikovaný systém kvality, aby bylo zajištěno, že všechna ustanovení odstavce (7) tohoto pokynu pro balení a požadavky a odpovědnosti uvedené v normách EN 1919:2000, EN 1920:2000 nebo EN 13365:2002 budou dodržena a správně použita. Systém kvality, podle série norem ISO 9000 nebo rovnocenné normy, musí být certifikován akreditovanou nezávislou organizací uznanou příslušným orgánem. Toto zahrnuje postupy pro kontroly před a po plnění a proces plnění pro láhve, svazky lahví a ventily.

2.2 Láhve z hliníkové slitiny a svazky takových lahví bez RPV, kterým byl povolen interval 15 let pro periodické inspekce, musí být před každým plněním zkontrolovány podle zdokumentovaného postupu, který musí zahrnovat alespoň následující operace:

- Otevřít ventil láhve nebo hlavní ventil svazku lahví ke kontrole zbytkového tlaku;
- Pokud vychází plyn, smí být láhev nebo svazek lahví naplněn(a);
- Pokud nevychází žádný plyn, musí být zkontrolován vnitřní stav láhve nebo svazku lahví na kontaminaci;
- Pokud není zjištěna žádná kontaminace, smí být láhev nebo svazek lahví naplněn(a);

Pokud je zjištěna kontaminace, je nutno provést nápravné opatření.

2.3 Bezešvé ocelové láhve vybavené RPV a svazky bezešvých ocelových lahví vybavené hlavním(i) ventilem (ventily) se zařízením zbytkového tlaku, kterým byl povolen interval 15 let pro periodické inspekce, musí být před každým plněním zkontrolovány podle zdokumentovaného postupu, který musí zahrnovat alespoň následující operace:

- Otevřít ventil láhve nebo hlavní ventil svazku lahví ke kontrole zbytkového tlaku;
- Pokud vychází plyn, smí být láhev nebo svazek lahví naplněn(a);
- Pokud nevychází žádný plyn, musí být zkontrolována funkčnost zařízení zbytkového tlaku;
- Pokud kontrola ukáže, že zařízení zbytkového tlaku zadrželo tlak, smí být láhev nebo svazek lahví naplněn(a);
- Pokud kontrola ukáže, že zařízení zbytkového tlaku nezadrželo tlak, musí být zkontrolován vnitřní stav láhve nebo svazku lahví na kontaminaci;
 - Pokud není zjištěna žádná kontaminace, smí být láhev nebo svazek lahví naplněn(a) po opravě nebo výměně zařízení zbytkového tlaku;
 - Pokud je zjištěna kontaminace, je nutno provést nápravná opatření.

2.4 K zamezení vnitřní koroze musí být láhve a svazky lahví plněny pouze plyny vysoké kvality s velmi nízkým kontaminačním potenciálem. Toto se považuje za splněné, je-li kompatibilita plynů s materiálem přijatelná podle norem EN ISO 11114-1:2012 a EN 11114-2:2013 a kvalita plynu splňuje specifikace v normě EN ISO 14175:2008 nebo, pro plyny, které nejsou v normě uvedeny, mají-li tyto plyny minimální čistotu 99,5 % objemu a maximální vlhkost obsahu 40 ml/m³ (ppm). Pro oxid dusný musí být tyto hodnoty: minimální čistota 98 % objemu a maximální vlhkost obsahu 70 ml/m³ (ppm).

2.5 Vlastník musí zajistit dodržení požadavků uvedených ve 2.1 až 2.4 a musí to příslušnému orgánu prokázat dokumentací na jeho žádost, nejméně však každé 3 roky, nebo dojde-li k významným změnám v postupech.

2.6 Pokud plnicí centrum sídlí ve státě jiné smluvní strany ADR, musí vlastník poskytnout příslušnému orgánu na jeho žádost dodatečnou dokumentaci prokazující, že je plnicí centrum odpovídajícím způsobem monitorováno příslušným orgánem této smluvní strany ADR. Viz též 1.2.

3. Ustanovení pro kvalifikaci a periodické inspekce

3.1 Láhve a svazky lahví, které jsou již používány a pro něž byly splněny požadavky pododstavce 2 od data poslední periodické inspekce ke spokojenosti příslušného orgánu, smějí mít svůj inspekční interval prodloužen na 15 let od data poslední periodické inspekce. Jinak musí být změna zkušební periody z deseti na patnáct let provedena v době periodické inspekce. Ve zprávě o periodické inspekci musí být uvedeno, že tato láhev nebo tento svazek lahví musí být vybaven zařízením zbytkového tlaku. Příslušný orgán může přijmout i jinou dokumentaci osvědčující tuto skutečnost.

3.2 Jestliže láhev s intervalem 15 let nevyhoví při tlakové zkoušce a dojde k jejímu roztržení nebo uniku jejího obsahu, nebo je nedestruktivní zkouškou (NDT) během periodické inspekce zjištěna vážná závada, musí vlastník provést analýzu a vypracovat zprávu o příčině neúspěšné zkoušky a zda se to týká i jiných lahví (např. téhož druhu nebo skupiny). V tomto posledním případě musí vlastník informovat příslušný orgán. Příslušný orgán musí poté rozhodnout o náležitých opatřeních a informovat příslušné orgány všech ostatních smluvních stran ADR.

3.3 Jestliže byla zjištěna vnitřní koroze a jiné závady, jak jsou definovány v normách pro periodické inspekce, na něž jsou odvolávky uvedeny v 6.2.4, musí být láhev stažena z používání a nesmí jí být poskytnuta žádná další lhůta pro plnění a přepravu.

3.4 Láhve nebo svazky lahví, kterým byl povolen interval 15 let pro periodické inspekce, musí být vybaveny jen ventily zkonstruovanými a vyzkoušenými podle normy EN 849 nebo EN ISO 10297, jak platily v době výroby (viz též tabulku v 6.2.4.1). Po periodické inspekci musí být namontován nový ventil, s výjimkou toho, že ventily, které byly renovovány nebo podrobeny inspekci podle normy EN ISO 22434:2011, smějí být znovu namontovány.

4. Značení

Láhve a svazky lahví, kterým byl povolen interval 15 let pro periodické inspekce podle tohoto odstavce, musí mít vyznačeno datum (rok) příští periodické inspekce, jak je vyžadováno v pododdílu 5.2.1.6 (c), a současně musí být dodečkově opatřeny jasnou a čitelnou značkou „P15Y“. Tato značka musí být odstraněna, jakmile láhev nebo svazek lahví již nemá povolen interval 15 let pro periodické inspekce.

P200		POKYNY PRO BALENÍ (pokračování)							P200			
Tabulka 1: STLAČENÉ PLYNY												
UN číslo	Název a popis	Klasifikační kód	LC ₅₀ ml/m ³	Láhve	Trubkové nádoby	Tlakové sudy	Svazky lahví	Zkušební lhůta, roky ^a	Zkušební tlak, bary ^b	Nejvyšší provozní tlak, bary ^b	Zvláštní ustanovení pro balení	
1002	VZDUCH, STLAČENÝ	1A		X	X	X	X	10			ua, va	
1006	ARGON, STLAČENÝ	1A		X	X	X	X	10			ua, va	
1016	OXID UHELNATÝ, STLAČENÝ	1TF	3760	X	X	X	X	5			u	
1023	SVÍTIPLYN, STLAČENÝ	1TF		X	X	X	X	5				
1045	FLUOR, STLAČENÝ	1TOC	185	X			X	5	200	30	a, k, n, o	
1046	HELIUM, STLAČENÉ	1A		X	X	X	X	10			ua, va	
1049	VODÍK, STLAČENÝ	1F		X	X	X	X	10			d, ua, va	
1056	KRYPTON, STLAČENÝ	1A		X	X	X	X	10			ua, va	
1065	NEON, STLAČENÝ	1A		X	X	X	X	10			ua, va	
1066	DUSÍK, STLAČENÝ	1A		X	X	X	X	10			ua, va	
1071	PLYN ROPNÝ, STLAČENÝ	1TF		X	X	X	X	5				
1072	KYSLÍK, STLAČENÝ	1O		X	X	X	X	10			s, ua, va	
1612	HEXAETHYLTETRAFOSFÁT A STLAČENÝ PLYN, SMĚS	1T		X	X	X	X	5			z	
1660	OXID DUSNATÝ, STLAČENÝ	1TOC	115	X			X	5	225	33	k, o	
1953	PLYN STLAČENÝ, TOXICKÝ, HOŘLAVÝ, J.N.	1TF	≤ 5000	X	X	X	X	5			z	
1954	PLYN STLAČENÝ, HOŘLAVÝ, J.N.	1F		X	X	X	X	10			z, ua, va	
1955	PLYN STLAČENÝ, TOXICKÝ, J.N.	1T	≤ 5000	X	X	X	X	5			z	
1956	PLYN STLAČENÝ, J.N.	1A		X	X	X	X	10			z, ua, va	
1957	DEUTERIUM, STLAČENÉ	1F		X	X	X	X	10			d, ua, va	
1964	UHLOVODÍKY, PLYNNÉ, SMĚS, STLAČENÁ, J.N.	1F		X	X	X	X	10			z, ua, va	

P200		POKYNY PRO BALENÍ (pokračování)							P200			
Tabulka 1: STLAČENÉ PLYNY												
UN číslo	Název a popis	Klasifikační kód	LC ₅₀ ml/m ³	Láhve	Trubkové nádoby	Tlakové sudy	Svazky lahví	Zkušební lhůta, roky ^a	Zkušební tlak, bary ^b	Nejvyšší provozní tlak, bary ^b	Zvláštní ustanovení pro balení	
1971	METHAN, STLAČENÝ nebo PLYN ZEMNÍ, STLAČENÝ, s vysokým obsahem methanu	1F		X	X	X	X	10			ua, va	
2034	VODÍK A METHAN, SMĚS, STLAČENÁ	1F		X	X	X	X	10			d, ua, va	
2190	FLUORID KYSLÍKU, STLAČENÝ	1TOC	2.6	X			X	5	200	30	a, k, n, o	
3156	PLYN STLAČENÝ, PODPORUJÍCÍ HOŘENÍ, J.N.	1O		X	X	X	X	10			z, ua, va	
3303	PLYN STLAČENÝ, TOXICKÝ, PODPORUJÍCÍ HOŘENÍ, J.N.	1TO	≤ 5000	X	X	X	X	5			z	
3304	PLYN STLAČENÝ, TOXICKÝ, ŽÍRAVÝ, J.N.	1TC	≤ 5000	X	X	X	X	5			z	
3305	PLYN STLAČENÝ, TOXICKÝ, HOŘLAVÝ, ŽÍRAVÝ, J.N.	1TFC	≤ 5000	X	X	X	X	5			z	
3306	PLYN STLAČENÝ, TOXICKÝ, PODPORUJÍCÍ HOŘENÍ, ŽÍRAVÝ, J.N.	1TOC	≤ 5000	X	X	X	X	5			z	

^a Netýká se tlakových nádob z kompozitních materiálů.

^b Tam, kde není v tabulce uvedena žádná hodnota, nesmí provozní tlak překročit dvě třetiny hodnoty zkušební tlaku.

P200		POKYNY PRO BALENÍ (pokračování)										P200	
Tabulka 2: ZKAPALNĚNÉ PLYNY A ROZPUŠTĚNÉ PLYNY													
UN číslo	Název a popis	Klasifikační kód	LC ₅₀ ml/m ³	Láhve	Trubkové nádoby	Tlakové sudy	Svazky lahví	Zkušební lhůta, roky	Zkušební tlak, bary	Stupeň plnění	Zvláštní ustanovení pro balení		
1001	ACETYLEN, ROZPUŠTĚNÝ	4F		X			X	10	60		c, p		
1005	AMONIAK (ČPAVEK), BEZVODÝ	2TC	4000	X	X	X	X	5	29	0.54	b, ra		
1008	FLUORID BORITÝ	2TC	387	X	X	X	X	5	225 300	0.715 0.86	a		
1009	BROMTRIFLUORMETHAN (PLYN JAKO CHLADICÍ PROSTŘEDEK R 13B1)	2A		X	X	X	X	10	42 120 250	1.13 1.44 1.60	ra ra ra		
1010	BUTADIENY, STABILIZOVANÉ (1,2-butadien) nebo	2F		X	X	X	X	10	10	0.59	ra		
1010	BUTADIENY, STABILIZOVANÉ (1,3-butadien) nebo	2F		X	X	X	X	10	10	0.55	ra		
1010	BUTADIENY, SMĚS S UHLOVODÍKEM, STABILIZOVANÉ	2F		X	X	X	X	10	10	0.50	ra, v, z		
1011	BUTAN	2F		X	X	X	X	10	10	0.52	ra, v		
1012	BUTENY, SMĚS nebo	2F		X	X	X	X	10	10	0.50	ra, z		
1012	1-BUTEN nebo	2F		X	X	X	X	10	10	0.53			
1012	2-BUTEN cis nebo	2F		X	X	X	X	10	10	0.55			
1012	2 BUTEN trans	2F		X	X	X	X	10	10	0.54			
1013	OXID UHLIČITÝ	2A		X	X	X	X	10	190 250	0.68 0.76	ra, ua, va ra, ua, va		
1017	CHLÓR	2TOC	293	X	X	X	X	5	22	1.25	a, ra		
1018	CHLORDIFLUORMETHAN (PLYN JAKO CHLADICÍ PROSTŘEDEK R 22)	2A		X	X	X	X	10	27	1.03	ra		
1020	CHLORPENTAFLUORETHAN (PLYN JAKO CHLADICÍ PROSTŘEDEK R 115)	2A		X	X	X	X	10	25	1.05	ra		
1021	1-CHLOR-1,2,2,2-TETRAFLUORETHAN (PLYN JAKO CHLADICÍ PROSTŘEDEK R 124)	2A		X	X	X	X	10	11	1.20	ra		
1022	CHLORTRIFLUORMETHAN (PLYN JAKO CHLADICÍ PROSTŘEDEK R 13)	2A		X	X	X	X	10	100 120 190 250	0.83 0.90 1.04 1.11	ra ra ra ra		
1026	DIKYAN	2TF	350	X	X	X	X	5	100	0.70	ra, u		
1027	CYKLOPROPAN	2F		X	X	X	X	10	18	0.55	ra		
1028	DICHLORDIFLUORMETHAN (PLYN JAKO CHLADICÍ PROSTŘEDEK R 12)	2A		X	X	X	X	10	16	1.15	ra		

P200		POKYNY PRO BALENÍ (pokračování)										P200
Tabulka 2: ZKAPALNĚNÉ PLYNY A ROZPUŠTĚNÉ PLYNY												
UN číslo	Název a popis	Klasifikační kód	LC ₅₀ ml/m ³	Láhve	Trubkové nádoby	Tlakové sudy	Svazky lahví	Zkušební lhůta, roky ^a	Zkušební tlak, bary	Stupeň plnění	Zvláštní ustanovení pro balení	
1029	DICHLORFLUORMETHAN (PLYN JAKO CHLADICÍ PROSTŘEDEK R 21)	2A		X	X	X	X	10	10	1.23	ra	
1030	1,1-DIFLUORETHAN (PLYN JAKO CHLADICÍ PROSTŘEDEK R 152a)	2F		X	X	X	X	10	16	0.79	ra	
1032	DIMETHYLAMIN, BEZVODÝ	2F		X	X	X	X	10	10	0.59	b, ra	
1033	DIMETHYLETHER	2F		X	X	X	X	10	18	0.58	ra	
1035	ETHAN	2F		X	X	X	X	10	95 120 300	0.25 0.30 0.40	ra ra ra	
1036	ETHYLAMIN	2F		X	X	X	X	10	10	0.61	b, ra	
1037	CHLORETHAN (ETHYLCHLORID)	2F		X	X	X	X	10	10	0.80	a, ra	
1039	ETHYLMETHYLETHER	2F		X	X	X	X	10	10	0.64	ra	
1040	ETHYLENOXID, nebo ETHYLENOXID S DUSÍKEM, až do nejvýše přípustného celkového tlaku 1 MPa (10 bar) při 50 °C	2TF	2900	X	X	X	X	5	15	0.78	l, ra	
1041	ETHYLENOXID A OXID UHLIČITÝ, SMĚS, s více než 9 %, ale nejvýše 87 % ethylenoxidu	2F		X	X	X	X	10	190 250	0.66 0.75	ra ra	
1043	HNOJIVO V ROZTOKU s volným čpavkem	4A		X		X	X	5			b, z	
1048	BROMOVODÍK, BEZVODÝ	2TC	2860	X	X	X	X	5	60	1.51	a, d, ra	
1050	CHLOROIODÍK, BEZVODÝ	2TC	2810	X	X	X	X	5	100 120 150 200	0.30 0.56 0.67 0.74	a, d, ra a, d, ra a, d, ra a, d, ra	
1053	SIROVODÍK	2TF	712	X	X	X	X	5	48	0.67	d, ra, u	
1055	ISOBUTEN	2F		X	X	X	X	10	10	0.52	ra	
1058	PLYNY ZKAPALNĚNÉ, nehořlavé, překryté dusíkem, oxidem uhličitým nebo vzduchem	2A		X	X	X	X	10			ra, z	

P200		POKYNY PRO BALENÍ (pokračování)										P200	
Tabulka 2: ZKAPALNĚNÉ PLYNY A ROZPUŠTĚNÉ PLYNY													
UN číslo	Název a popis	Klasifikační kód	LC ₅₀ ml/m ³	Láhev	Trubkové nádoby	Tlakové sudy	Svazky lahví	Zkušební lhůta, roky ^a	Zkušební tlak, bary	Stupeň plnění	Zvláštní ustanovení pro balení		
1060	METHYLACETYLEN A PROPADIEN, SMĚS, STABILIZOVANÁ	2F		X	X	X	X	10	1.		c, ra, z		
	Propadien s 1% až 4% methylacetylenu	2F		X	X	X	X	10	22	0.52	c, ra		
	Směs P1	2F		X	X	X	X	10	30	0.49	c, ra		
	Směs P2	2F		X	X	X	X	10	24	0.47	c, ra		
1061	METHYLAMIN, BEZVODÝ	2F		X	X	X	X	10	13	0.58	b, ra		
1062	BROMMETHAN (METHYLBROMID), s nejvýše 2 % chlorpikrinu	2T	850	X	X	X	X	5	10	1.51	a		
1063	CHLORMETHAN (METHYLCHLORID) (PLYN JAKO CHLADICÍ PROSTŘEDEK R 40)	2F		X	X	X	X	10	17	0.81	a, ra		
1064	METHANTHIOL (METHYLMERKAPTAN)	2TF	1350	X	X	X	X	5	10	0.78	d, ra, u		
1067	OXID DUSIČITÝ	2TOC	115	X		X	X	5	10	1.30	k		
1069	CHLORID NITROSYLU (NITROSYLCHLORID)	2TC	35	X			X	5	13	1.10	k, ra		
1070	OXID DUSNÝ (RAJSKÝ PLYN)	2O		X	X	X	X	10	180 225 250	0.68 0.74 0.75	ua, va ua, va ua, va		
1075	PLYNY ROPNÉ, ZKAPALNĚNÉ	2F		X	X	X	X	10			v, z		
1076	FOSGEN	2TC	5	X		X	X	5	20	1.23	a, k, ra		
1077	PROPEN	2F		X	X	X	X	10	27	0.43	ra		
1078	PLYN JAKO CHLADICÍ PROSTŘEDEK, J.N.	2A		X	X	X	X	10			ra, z		
	Směs F1	2A		X	X	X	X	10	12	1.23			
	Směs F2	2A		X	X	X	X	10	18	1.15			
	Směs F3	2A		X	X	X	X	10	29	1.03			
1079	OXID SIŘIČITÝ	2TC	2520	X	X	X	X	5	12	1.23	ra		
1080	FLUORID SÍROVÝ	2A		X	X	X	X	10	70	1.06	ra, ua, va		
									140	1.34	ra, ua, va		
									160	1.38	ra		
1081	TETRAFLUORETHYLEN, STABILIZOVANÝ	2F		X	X	X	X	10	200		m, o, r		
1082	CHLORTRIFLUORETHYLEN, STABILIZOVANÝ (CHLADICÍ PLYN R1113)	2TF	2000	X	X	X	X	5	19	1.13	ra, u		
1083	TRIMETHYLAMIN, BEZVODÝ	2F		X	X	X	X	10	10	0.56	b, ra		
1085	VINYLBROMID, STABILIZOVANÝ	2F		X	X	X	X	10	10	1.37	a, ra		

P200		POKYNY PRO BALENÍ (pokračování)									P200	
Tabulka 2: ZKAPALNĚNÉ PLYNY A ROZPUŠTĚNÉ PLYNY												
UN číslo	Název a popis	Klasifikační kód	LC ₅₀ ml/m ³	Láhve	Trubkové nádoby	Tlakové sudy	Svazky lahví	Zkušební lhůta, roky ^a	Zkušební tlak, bary	Stupeň plnění	Zvláštní ustanovení pro balení	
1086	VINYLCHLORID, STABILIZOVANÝ	2F		X	X	X	X	10	12	0.81	a, ra	
1087	VINYLMETHYLETHER, STABILIZOVANÝ	2F		X	X	X	X	10	10	0.67	ra	
1581	CHLORPIKRIN A METHYLBROMID, SMĚS, s více než 2 % chlorpikrinu	2T	850	X	X	X	X	5	10	1.51	a	
1582	CHLORPIKRIN A METHYLCHLORID, SMĚS	2T	^d	X	X	X	X	5	17	0.81	a	
1589	CHLORKYAN, STABILIZOVANÝ	2TC	80	X			X	5	20	1.03	k	
1741	CHLORID BORITÝ	2TC	2541	X	X	X	X	5	10	1.19	a, ra	
1749	FLUORID CHLORITÝ (CHLORTRIFLUORID)	2TOC	299	X	X	X	X	5	30	1.40	a	
1858	HEXAFLUORPROPYLEN (PLYN JAKO CHLADICÍ PROSTŘEDEK R 1216)	2A		X	X	X	X	10	22	1.11	ra	
1859	FLUORID KŘEMIČITÝ	2TC	450	X	X	X	X	5	200 300	0.74 1.10	a	
1860	VINYLFUORID, STABILIZOVANÝ	2F		X	X	X	X	10	250	0.64	a, ra	
1911	DIBORAN	2TF	80	X			X	5	250	0.07	d, k, o	
1912	CHLORMETHAN (METHYLCHLORID) A DICHLORMETHAN, SMĚS	2F		X	X	X	X	10	17	0.81	a, ra	
1952	ETHYLENOXID A OXID UHLIČITÝ, SMĚS, obsahující nejvýše 9 % ethylenoxidu	2A		X	X	X	X	10	190 250	0.66 0.75	ra ra	
1958	1,2-DICHLOR-1,1,2,2-TETRAFLUORETHAN (PLYN JAKO CHLADICÍ PROSTŘEDEK R 114)	2A		X	X	X	X	10	10	1.30	ra	
1959	1,1-DIFLUORETHYLEN (PLYN JAKO CHLADICÍ PROSTŘEDEK R 1132a)	2F		X	X	X	X	10	250	0.77	ra	
1962	ETHYLEN	2F		X	X	X	X	10	225 300	0.34 0.38		
1965	UHĽOVODÍKY, PLYNNÉ, SMĚS, ZKAPALNĚNÁ, J.N.	2F		X	X	X	X	10		^b	ra, ta, v, z	
	Směs A	2F						10	10	0.50		
	Směs A01	2F						10	15	0.49		
	Směs A02	2F						10	15	0.48		
	Směs A0	2F						10	15	0.47		

Tabulka 2: ZKAPALNĚNÉ PLYNY A ROZPUŠTĚNÉ PLYNY

UN číslo	Název a popis	Klasifikační kód	LC ₅₀ ml/m ³	Láhve	Trubkové nádoby	Tlakové sudy	Svazky lahví	Zkušební lhůta, roky	Zkušební tlak, bary	Stupeň plnění	Zvláštní ustanovení pro balení
	Směs A1	2F						10	20	0.46	
	Směs B1	2F						10	25	0.45	
	Směs B2	2F						10	25	0.44	
	Směs B	2F						10	25	0.43	
	Směs C	2F						10	30	0.42	
1967	INSEKTICID, PLYNNÝ, TOXICKÝ, J.N.	2T		X	X	X	X	5			z
1968	INSEKTICID, PLYNNÝ, J.N.	2A		X	X	X	X	10			ra, z
1969	ISOBUTAN	2F		X	X	X	X	10	10	0.49	ra, v
1973	CHLORDIFLUORMETHAN A CHLORPENTAFLUOR ETHAN, SMĚS s konstantním bodem varu s cca 49 % chlortrifluormethanu (PLYN JAKO CHLADICÍ PROSTŘEDEK R 502)	2A		X	X	X	X	10	31	1.01	ra
1974	BROMCHLORDIFLUOR METHAN (PLYN JAKO CHLADICÍ PROSTŘEDEK R 12B1)	2A		X	X	X	X	10	10	1.61	ra
1975	OXID DUSNATÝ A OXID DUSIČITÝ, SMĚS	2TOC	115	X		X	X	5			k, z
1976	OKTAFLUORCYKLOBUTAN (PLYN JAKO CHLADICÍ PROSTŘEDEK RC 318)	2.A		X	X	X	X	10	11	1.32	ra
1978	PROPAN	2F		X	X	X	X	10	23	0.43	ra, v
1982	TETRAFLUORMETHAN (PLYN JAKO CHLADICÍ PROSTŘEDEK R 14)	2A		X	X	X	X	10	200 300	0.71 0.90	
1983	1-CHLOR-2,2,2-TRIFLUORETHAN (PLYN JAKO CHLADICÍ PROSTŘEDEK R 133a)	2A		X	X	X	X	10	10	1.18	ra
1984	TRIFLUORMETHAN (PLYN JAKO CHLADICÍ PROSTŘEDEK R 23)	2A		X	X	X	X	10	190 250	0.88 0.96	ra ra
2035	1,1,1-TRIFLUORETHAN (PLYN JAKO CHLADICÍ PROSTŘEDEK R 143a)	2F		X	X	X	X	10	35	0.73	ra
2036	XENON	2A		X	X	X	X	10	130	1.28	
2044	2,2-DIMETHYLPROPAN	2F		X	X	X	X	10	10	0.53	ra

P200		POKYNY PRO BALENÍ (pokračování)										P200	
Tabulka 2: ZKAPALNĚNÉ PLYNY A ROZPUŠTĚNÉ PLYNY													
UN číslo	Název a popis	Klasifikační kód	LC ₅₀ ml/m ³	Láhve	Trubkové nádoby	Tlakové sudy	Svazky lahví	Zkušební lhůta, roky	Zkušební tlak, bary	Stupeň plnění	Zvláštní ustanovení pro balení		
2073	AMONIAK (ČPAVEK), ROZTOK, vodný, s hustotou menší než 0,880 kg/l při 15 °C,	4A											
	s více než 35 %, ale nejvýše 40 % amoniaku (čpavku)	4A		X	X	X	X	5	10	0.80	b		
	s více než 40 %, ale nejvýše 50 % amoniaku (čpavku)	4A		X	X	X	X	5	12	0.77	b		
2188	ARSENOVODÍK (ARSIN)	2TF	20	X			X	5	42	1.10	d, k		
2189	DICHLOROSILAN	2TFC	314	X	X	X	X	5	10 200	0.90 1.08	a		
2191	FLUORID SULFURYLU (SULFURYLFLUORID)	2T	3020	X	X	X	X	5	50	1.10	u		
2192	GERMANOVODÍK (GERMAN) °	2TF	620	X	X	X	X	5	250	0.064	d, r, ra, q		
2193	HEXAFLUORETHAN (PLYN JAKO CHLADICÍ PROSTŘEDEK R 116)	2A		X	X	X	X	10	200	1.13			
2194	FLUORID SELENOVÝ	2TC	50	X			X	5	36	1.46	k, ra		
2195	FLUORID TELUROVÝ	2TC	25	X			X	5	20	1.00	k, ra		
2196	FLUORID WOLFRAMOVÝ	2TC	160	X			X	5	10	3.08	a, k, ra		
2197	JODOVODÍK, BEZVODÝ	2TC	2860	X	X	X	X	5	23	2.25	a, d, ra		
2198	FLUORID FOSFOREČNÝ	2TC	190	X			X	5	200 300	0.90 1.25	K K		
2199	FOSFOROVODÍK (FOSFIN) °	2TF	20	X			X	5	225 250	0.30 0.45	d, k, ra, q d, k, ra, q		
2200	PROPADIEN, STABILIZOVANÝ	2F		X	X	X	X	10	22	0.50	ra		
2202	SELENOVODÍK, BEZVODÝ	2TF	2	X			X	5	31	1.60	k		
2203	SILAN °	2F		X	X	X	X	10	225 250	0.32 0.36	q q		
2204	SULFID KARBONYLU (KARBONYLSULFID)	2TF	1700	X	X	X	X	5	30	0.87	ra, u		
2417	FLUORID KARBONYLU (KARBONYLFLUORID)	2TC	360	X	X	X	X	5	200 300	0.47 0.70			
2418	FLUORID SIŘIČITÝ	2TC	40	X			X	5	30	0.91	a, k, ra		

P200		POKYNY PRO BALENÍ (pokračování)										P200
Tabulka 2: ZKAPALNĚNÉ PLYNY A ROZPUŠTĚNÉ PLYNY												
UN číslo	Název a popis	Klasifikační kód	LC ₅₀ ml/m ³	Láhve	Trubkové nádoby	Tlakové sudy	Svazky lahví	Zkušební lhůta, roky ^a	Zkušební tlak, bary	Stupeň plnění	Zvláštní ustanovení pro balení	
2419	BROMTRIFLUORETHYLEN	2F		X	X	X	X	10	10	1.19	ra	
2420	HEXAFLUORACETON	2TC	470	X	X	X	X	5	22	1.08	ra	
2421	OXID DUSITÝ	2TOC	PŘEPRAVA ZAKÁZÁNA									
2422	OKTAFLUOR-2-BUTEN (PLYN JAKO CHLADICÍ PROSTŘEDEK R 1318)	2A		X	X	X	X	10	12	1.34	ra	
2424	OKTAFLUORPROPAN (PLYN JAKO CHLADICÍ PROSTŘEDEK R 218)	2A		X	X	X	X	10	25	1.04	ra	
2451	FLUORID DUSITÝ	2O		X	X	X	X	10	200	0.50		
2452	ETHYLACETYLEN, STABILIZOVANÝ	2F		X	X	X	X	10	10	0.57	c, ra	
2453	FLUORETHAN (ETHYLFLUORID) (PLYN JAKO CHLADICÍ PROSTŘEDEK R 161)	2F		X	X	X	X	10	30	0.57	ra	
2454	FLUORMETHAN (METHYLFLUORID) (PLYN JAKO CHLADICÍ PROSTŘEDEK R 41)	2F		X	X	X	X	10	300	0.63	ra	
2455	METHYL NITRIT	2A	PŘEPRAVA ZAKÁZÁNA									
2517	1-CHLOR-1,1-DIFLUORETHAN (PLYN JAKO CHLADICÍ PROSTŘEDEK R 142b)	2F		X	X	X	X	10	10	0.99	ra	
2534	METHYLCHLOROSILAN	2TFC	600	X	X	X	X	5			ra, z	
2548	FLUORID CHLOREČNÝ (CHLORPENTAFLUORID)	2TOC	122	X			X	5	13	1.49	a, k	
2599	CHLORTRIFLUORMETHAN A TRIFLUORMETHAN, AZEOTROPNÍ SMĚS s cca 60 % chlortrifluormethanu (PLYN JAKO CHLADICÍ PROSTŘEDEK R 503)	2A		X	X	X	X	10	31	0.12	ra	
									42	0.17	ra	
									100	0.64	ra	
2601	CYKLOBUTAN	2F		X	X	X	X	10	10	0.63	ra	

Tabulka 2: ZKAPALNĚNÉ PLYNY A ROZPUŠTĚNÉ PLYNY

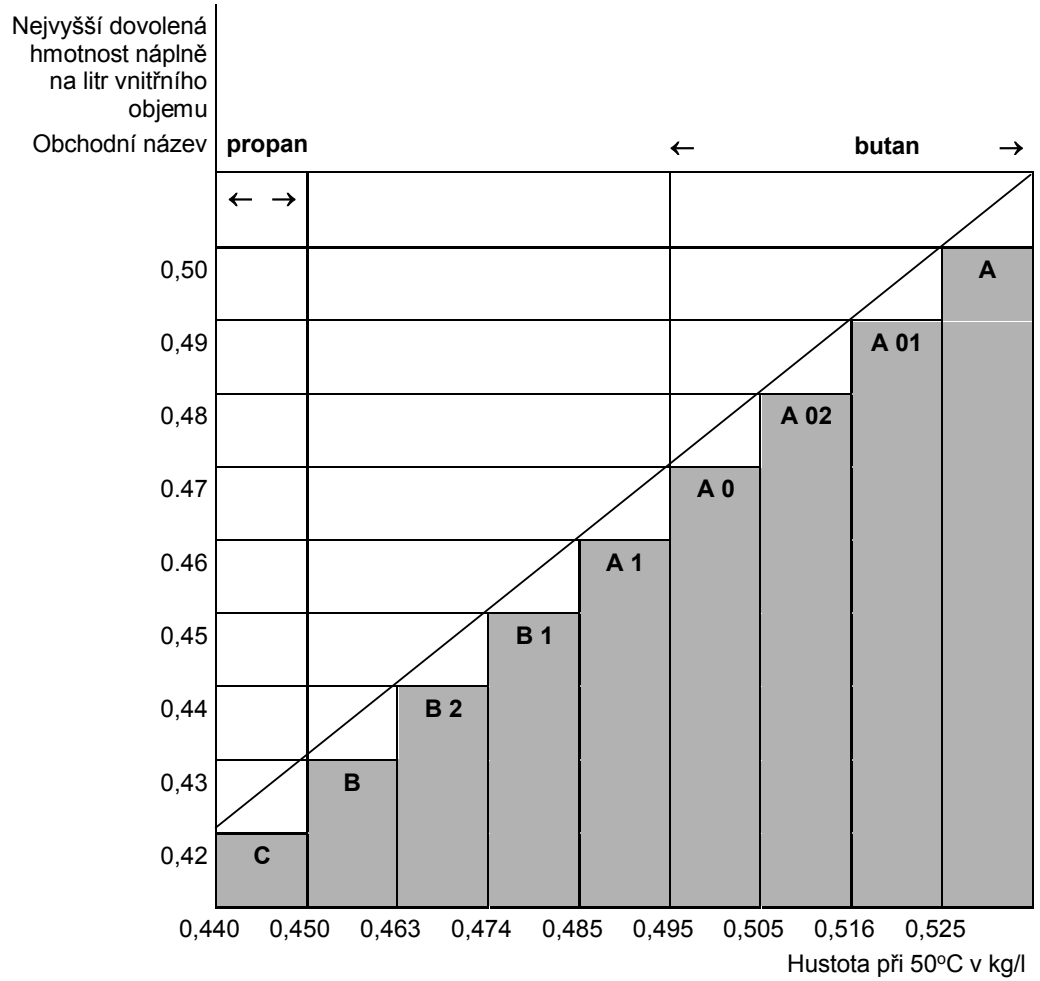
UN číslo	Název a popis	Klasifikační kód	LC ₅₀ ml/m ³	Láhvě	Trubkové nádoby	Tlakové sudy	Svazky lahví	Zkušební lhůta, roky ^a	Zkušební tlak, bary	Stupeň plnění	Zvláštní ustanovení pro balení
2602	DICHLORDIFLUORMETHAN A 1,1-DIFLUORETHAN, AZEOTROPNÍ SMĚS s cca 74 % dichlordifluormethanu (PLYN JAKO CHLADICÍ PROSTŘEDEK R 500)	2A		X	X	X	X	10	22	1.01	ra
2676	ANTIMONOVOODÍK (STIBIN)	2TF	20	X			X	5	200	0.49	k, r, ra
2901	CHLORID BROMU (BROMCHLORID)	2TOC	290	X	X	X	X	5	10	1.50	a
3057	TRIFLUOROACETYL CHLORID	2TC	10	X		X	X	5	17	1.17	k, ra
3070	ETHYLENOXID A DICHLORDIFLUOR METHAN, SMĚS, s nejvýše 12,5 % ethylenoxidu	2A		X	X	X	X	10	18	1.09	ra
3083	PERCHLORYL FLUORID	2TO	770	X	X	X	X	5	33	1.21	u
3153	PERFLUORMETHYLVINYL ETHER	2F		X	X	X	X	10	20	0.75	ra
3154	PERFLUORETHYLVINYL ETHER	2F		X	X	X	X	10	10	0.98	ra
3157	PLYN ZKAPALNĚNÝ, PODPORUJÍCÍ HOŘENÍ, J.N.	2O		X	X	X	X	10			z
3159	1,1,1,2-TETRAFLUORETHAN (PLYN JAKO CHLADICÍ PROSTŘEDEK R 134a)	2A		X	X	X	X	10	18	1.05	ra
3160	PLYN ZKAPALNĚNÝ, TOXICKÝ, HOŘLAVÝ, J.N.	2TF	≤ 5000	X	X	X	X	5			ra, z
3161	PLYN ZKAPALNĚNÝ, HOŘLAVÝ, J.N.	2F		X	X	X	X	10			ra, z
3162	PLYN ZKAPALNĚNÝ, TOXICKÝ, J.N.	2T	≤ 5000	X	X	X	X	5			z
3163	PLYN ZKAPALNĚNÝ, J.N.	2A		X	X	X	X	10			ra, z
3220	PENTAFLUORETHAN (PLYN JAKO CHLADICÍ PROSTŘEDEK R 125)	2A		X	X	X	X	10	49 35	0.95 0.87	ra ra

P200		POKYNY PRO BALENÍ (pokračování)										P200
Tabulka 2: ZKAPALNĚNÉ PLYNY A ROZPUŠTĚNÉ PLYNY												
UN číslo	Název a popis	Klasifikační kód	LC ₅₀ ml/m ³	Láhve	Trubkové nádoby	Tlakové sudy	Svazky lahví	Zkušební lhůta, roky ^a	Zkušební tlak, bary	Stupeň plnění	Zvláštní ustanovení pro balení	
3252	DIFLUORMETHAN (PLYN JAKO CHLADICÍ PROSTŘEDEK R 32)	2F		X	X	X	X	10	48	0.78	ra	
3296	HEPTAFLUORPROPAN (PLYN JAKO CHLADICÍ PROSTŘEDEK R 227)	2A		X	X	X	X	10	13	1.21	ra	
3297	ETHYLENOXID A CHLORTETRAFLUORETHAN, SMĚS, s nejvýše 8,8 % ethylenoxidu	2A		X	X	X	X	10	10	1.16	ra	
3298	ETHYLENOXID A PENTAFLUORETHAN, SMĚS, s nejvýše 7,9 % ethylenoxidu	2A		X	X	X	X	10	26	1.02	ra	
3299	ETHYLENOXID A TETRAFLUORETHAN, SMĚS, s nejvýše 5,6 % ethylenoxidu	2A		X	X	X	X	10	17	1.03	ra	
3300	ETHYLENOXID A OXID UHLIČITÝ, SMĚS, s více než 87 % ethylenoxidu	2TF	Více než 2900	X	X	X	X	5	28	0.73	ra	
3307	PLYN ZKAPALNĚNÝ, TOXICKÝ, PODPORUJÍCÍ HOŘENÍ, J.N.	2TO	≤ 5000	X	X	X	X	5			z	
3308	PLYN ZKAPALNĚNÝ, TOXICKÝ, ŽÍRAVÝ, J.N.	2TC	≤ 5000	X	X	X	X	5			ra, z	
3309	PLYN ZKAPALNĚNÝ, TOXICKÝ, HOŘLAVÝ, ŽÍRAVÝ, J.N.	2TFC	≤ 5000	X	X	X	X	5			ra, z	
3310	PLYN ZKAPALNĚNÝ, TOXICKÝ, PODPORUJÍCÍ HOŘENÍ, ŽÍRAVÝ, J.N.	2TOC	≤ 5000	X	X	X	X	5			z	
3318	AMONIAK (ČPAVEK), ROZTOK ve vodě, s hustotou menší než 0,880 kg/l při 15 °C, s více než 50 % amoniaku (čpavku)	4TC		X	X	X	X	5			b	

P200		POKYNY PRO BALENÍ (pokračování)										P200	
Tabulka 2: ZKAPALNĚNÉ PLYNY A ROZPOUŠTĚNÉ PLYNY													
UN číslo	Název a popis	Klasifikační kód	LC ₅₀ ml/m ³	Láhve	Trubkové nádoby	Tlakové sudy	Svazky lahví	Zkušební lhůta, roky ^a	Zkušební tlak, bary	Stupeň plnění	Zvláštní ustanovení pro balení		
3337	PLYN JAKO CHLADICÍ PROSTŘEDEK R 404A (pentafluorethan, 1,1,1-trifluorethan a 1,1,1,2-tetrafluorethan, zeotropní směs s cca 44 % pentafluorethanu a 52 % 1,1,1-trifluorethanu)	2A		X	X	X	X	10	36	0.82	ra		
3338	PLYN JAKO CHLADICÍ PROSTŘEDEK R 407A (difluormethan, pentafluorethan a 1,1,1,2-tetrafluorethan, zeotropní směs s cca 20 % difluormethanu a 40 % pentafluorethanu)	2A		X	X	X	X	10	32	0.94	ra		
3339	PLYN JAKO CHLADICÍ PROSTŘEDEK R 407B (difluormethan, pentafluorethan a 1,1,1,2-tetrafluorethan, zeotropní směs s cca 10 % difluormethanu a 70 % pentafluorethanu)	2A		X	X	X	X	10	33	0.93	ra		
3340	PLYN JAKO CHLADICÍ PROSTŘEDEK R 407C (difluormethan, pentafluorethan a 1,1,1,2-tetrafluorethan, zeotropní směs s cca 23 % difluormethanu a 25 % pentafluorethanu)	2A		X	X	X	X	10	30	0.95	ra		
3354	INSEKTICID, PLYNNÝ, HOŘLAVÝ, J.N.	2F		X	X	X	X	10			ra, z		
3355	INSEKTICID, PLYNNÝ, TOXICKÝ, HOŘLAVÝ, J.N.	2TF		X	X	X	X	5			ra, z		
3374	ACETYLEN, BEZ ROZPOUŠTĚDLA	2F		X			X	5	60		c, p		

^a Netýká se tlakových nádob z kompozitních materiálů.

^b Pro směsi plynů UN čísla 1965 je maximální dovolená hmotnost náplně na litr vnitřního objemu následující:



c Je považován za pyroforní.

d Je považován za toxický. Hodnotu LC_{50} je třeba ještě určit.

P200		POKYNY PRO BALENÍ (pokračování)										P200	
Tabulka 3: LÁTKY JINÝCH TŘÍD, NEŽ TŘÍDY 2													
UN Číslo	Název a popis	Třída	Klasifikační kód	LC ₅₀ ml/m ³	Láhve	Trubkové nádoby	Tlakové sudy	Svazky lahví	Zkušební lhůta, roky ^a	Zkušební tlak, bary	Stupeň plnění	Zvláštní ustanovení pro balení	
1051	KYANOVODÍK, STABILIZOVANÝ, s méně než 3 % vody	6.1	TF1	40	X			X	5	100	0.55	k	
1052	FLUOROVODÍK, BEZVODÝ	8	CT1	966	X		X	X	5	10	0.84	a, ab, ac	
1745	FLUORID BROMIČNÝ	5.1	OTC	25	X		X	X	5	10	^b	k, ab, ad	
1746	FLUORID BROMITÝ	5.1	OTC	50	X		X	X	5	10	^b	k, ab, ad	
2495	FLUORID JODIČNÝ	5.1	OTC	120	X		X	X	5	10	^b	k, ab, ad	

^a Netýká se tlakových nádob z kompozitních materiálů.

^b Nejvyšší dovolené plnění je 8 obj. %.

P 201	POKYN PRO BALENÍ	P 201
Tento pokyn se použije pro UN čísla 3167, 3168 a 3169.		
Dovoleny jsou následující obaly:		
(1) Láhve a plynové nádoby vyhovující konstrukčním, zkušebním a plnicím požadavkům schváleným příslušným orgánem;		
(2) Následující skupinové obaly, za podmínky, že jsou splněna všeobecná ustanovení oddílů 4.1.1 a 4.1.3:		
Vnější obaly:		
Sudy (1A1, 1A2, 1B1, 1B2, 1N1, 1N2, 1H1, 1H2, 1D, 1G);		
Bedny (4A, 4B, 4N, 4C1, 4C2, 4D, 4F, 4G, 4H1, 4H2);		
Kanystry (3A1, 3A2, 3B1, 3B2, 3H1, 3H2).		
Vnitřní obaly:		
(a) Pro netoxické plyny hermeticky uzavřené vnitřní obaly ze skla nebo kovu s nejvyšším vnitřním objemem 5 litrů na kus;		
(b) Pro toxické plyny hermeticky uzavřené vnitřní obaly ze skla nebo kovu s nejvyšším vnitřním objemem 1 litr na kus.		
Obaly musí splňovat parametry obalové skupiny III.		

P 202	POKYN PRO BALENÍ	P 202
(Vyhrazeno)		

P 203	POKYN PRO BALENÍ	P 203
Tento pokyn se použije pro hluboce zchlazené zkapalněné plyny třídy 2.		
<p>Požadavky na uzavřené kryogenní nádoby:</p> <p>(1) Musí být splněna zvláštní ustanovení pro balení oddílu 4.1.6.</p> <p>(2) Požadavky kapitoly 6.2 musí být splněny.</p> <p>(3) Uzavřené kryogenní nádoby musí být izolovány tak, aby se nemohly ojínit.</p> <p>(4) Zkušební tlak</p> <p>Hluboce zchlazené kapaliny musí být plněny do uzavřených kryogenních nádob s následujícími nejnižšími zkušebními tlaky:</p> <p>(a) pro uzavřené kryogenní nádoby s vakuovou izolací nesmí být zkušební tlak nižší než 1,3 násobek součtu nejvyššího vnitřního tlaku naplněné nádoby, včetně tlaku během plnění a vyprazdňování, plus 100 kPa (1 bar);</p> <p>(b) pro jiné uzavřené kryogenní nádoby nesmí být zkušební tlak nižší než 1,3 násobek nejvyššího vnitřního tlaku naplněné nádoby, s přihlédnutím k tlaku vyvinutému během plnění a vyprazdňování.</p> <p>(5) Stupeň plnění</p> <p>Pro nehořlavé, netoxické hluboce zchlazené zkapalněné plyny (klasifikačních kódů 3A a 3O) nesmí objem kapalné fáze při plnicí teplotě a při tlaku 100 kPa (1 bar) překročit 98 % hydraulického vnitřního objemu tlakové nádoby.</p> <p>Pro hořlavé hluboce zchlazené zkapalněné plyny (klasifikačního kódu 3F) musí stupeň plnění zůstat pod hodnotou, při níž, je-li obsah zahřátý na teplotu, při které je tenze par rovna otevíracímu tlaku pojistného ventilu, by objem kapalné fáze dosáhl 98% hydraulického vnitřního objemu při této teplotě.</p> <p>(6) Zařízení pro vyrovnávání tlaku</p> <p>Uzavřené kryogenní nádoby musí být vybaveny alespoň jedním zařízením pro vyrovnávání tlaku.</p> <p>(7) Snášlivost</p> <p>Materiály použité k zajištění těsnosti spojů nebo pro údržbu uzávěrů musí být snášlivé s obsahem. U nádob určených pro přepravu plynů podporujícím hoření (klasifikační kód 3O) nesmějí tyto materiály reagovat s těmito plyny nebezpečným způsobem.</p> <p>(8) Periodické inspekce</p> <p>(a) Interval mezi periodickými inspekcemi a zkouškami ventilů pro vyrovnávání tlaku podle 6.2.1.6.3 nesmí překročit pět let.</p> <p>(b) Intervaly mezi periodickými inspekcemi a zkouškami uzavřených kryogenních nádob neodpovídajících UN podle 6.2.3.5.2 nesmí překročit 10 let.</p> <p>Požadavky na otevřené kryogenní nádoby:</p> <p>V otevřených kryogenních nádobách smějí být přepravovány jen následující hluboce zchlazené zkapalněné plyny, které nepodporují hoření, klasifikačního kódu 3A: UN 1913, 1951, 1963, 1970, 1977, 2591, 3136 a 3158.</p> <p>Otevřené kryogenní nádoby musí být vyrobeny za splnění následujících požadavků:</p> <p>(1) Nádoby musí být zkonstruovány, vyrobeny, odzkoušeny a vybaveny takovým způsobem, aby odolaly všem podmínkám, včetně únavy, jimž budou vystaveny během normálního používání a během normálních podmínek přepravy.</p> <p>(2) Vnitřní objem nesmí být větší než 450 litrů.</p> <p>(3) Nádoba musí být konstruována s dvojitou stěnou, přičemž prostor mezi vnitřní a vnější stěnou je zbaven vzduchu (vakuová izolace). Izolace musí zabránit tvoření jinovatky na vnějšku nádoby.</p> <p>(4) Konstrukční materiály musí mít vhodné mechanické vlastnosti při provozní teplotě.</p> <p>(5) Materiály, které jsou v přímém styku s nebezpečnými věcmi, nesmějí být napadány nebo zeslabovány nebezpečnými věcmi, které se mají přepravovat, a nesmějí způsobit nebezpečný účinek, např. katalyticky urychlovat reakci nebo reagovat s nebezpečnými věcmi.</p> <p>(6) Nádoby ze skla s konstrukcí dvojitě stěny musí mít vnější obal s vhodnými fixačními nebo absorpčními materiály, které odolávají tlakům a nárazům, které mohou vyskytnout za normálních podmínek přepravy.</p> <p>(7) Nádoby musí být zkonstruovány tak, aby během přepravy zůstaly ve stojaté poloze, např. mít podstavu, jejíž menší horizontální rozměr je větší než výška těžiště při naplnění nádoby do jejího vnitřního objemu nebo být upevněny ve výkvných uloženích.</p> <p>(8) Otvory nádob musí být opatřeny prostředky dovolujícími únik plynů, zabraňujícími vystříknutí kapaliny a zkonstruovanými tak, aby během přepravy zůstaly na svém místě.</p> <p>(9) Otevřené kryogenní nádoby musí být opatřeny následujícími údaji trvale vyznačenými např. vyražením, vyrytím nebo vyleptáním:</p> <ul style="list-style-type: none"> - název a adresa výrobce; - typové číslo nebo název; - sériové číslo výrobní šarže; - UN číslo a oficiální pojmenování pro přepravu plynů, pro něž je nádoba určena; - vnitřní objem nádoby v litrech. 		

P 204	POKYN PRO BALENÍ	P 204
<i>(Vypuštěno)</i>		

P 205	POKYN PRO BALENÍ	P 205
Tento pokyn se použije pro UN číslo 3468.		
<p>(1) Pro zásobníkové systémy s hydridem kovu musí být dodržena zvláštní ustanovení pro balení v 4.1.6.</p> <p>(2) Tento pokyn pro balení se vztahuje pouze na tlakové nádoby, jejichž hydraulický vnitřní objem nepřekračuje 150 litrů a které mají maximální vyvinutý tlak nepřekračující 25 MPa.</p> <p>(3) Zásobníkové systémy s hydridem kovu splňující příslušné požadavky na výrobu a zkoušení tlakových nádob obsahujících plyn kapitoly 6.2 jsou dovoleny jen pro přepravu vodíku.</p> <p>(4) Pokud jsou používány ocelové tlakové nádoby nebo kompozitní tlakové nádoby s ocelovými vložkami, musí se používat jen ty, které jsou označeny značkou „H“ podle 6.2.2.9.2 (j).</p> <p>(5) Zásobníkové systémy s hydridem kovu musí splňovat provozní podmínky, konstrukční kritéria, jmenovitý vnitřní objem, typové zkoušky, zkoušky výrobních šarží, výrobní kusové zkoušky, zkušební tlak, jmenovitý plnicí tlak a ustanovení pro zařízení pro vyrovnávání tlaku pro přepravitelné zásobníkové systémy s hydridem kovu uvedené v normě ISO 16111:2008 (Přepravitelná zásobníková zařízení na plyn – Vodík pohlcený v reverzibilním kovovém hydridu) a jejich shoda a schválení musí být posouzeny podle 6.2.2.5.</p> <p>(6) Zásobníkové systémy s hydridem kovu musí být plněny vodíkem při tlaku nepřekračujícím jmenovitý plnicí tlak udaný na stálé značce systému, jak je uvedeno v normě ISO 16111:2008.</p> <p>(7) Požadavky na periodické zkoušky pro zásobníkové systémy s hydridem kovu musí být v souladu s normou ISO 16111:2008 a musí být prováděny podle 6.2.2.6 a interval mezi periodickými inspekcemi nesmí překročit pět let.</p>		

P 206	POKYN PRO BALENÍ	P 206
Tento pokyn se použije pro UN čísla 3500, 3501, 3502, 3503, 3504 a 3505.		
Pokud není v ADR stanoveno jinak, jsou dovoleny láhve a tlakové sudy splňující příslušné požadavky kapitoly 6.2.		
<p>(1) Zvláštní ustanovení pro balení v 4.1.6 musí být dodržena.</p> <p>(2) Maximální perioda mezi zkouškami pro periodickou inspekci musí být 5 let.</p> <p>(3) Láhve a tlakové sudy musí být plněny tak, aby při 50 °C kapalina nepřekročila 95 % jejich hydraulického vnitřního objemu a aby nebyly úplně naplněny při 60 °C. Po naplnění nesmí vnitřní tlak při 65 °C překročit zkušební tlak lahví a tlakových sudů. Tenze par a objemová roztažnost všech látek v lahvích a tlakových sudech musí být vzaty v úvahu.</p> <p>Pro kapaliny plněné se stlačenými plyny musí být obě složky – kapalná fáze a stlačený plyn – brány v úvahu při výpočtu vnitřního tlaku v tlakové nádobě. Nejsou-li k dispozici experimentální údaje, musí být provedeny následující kroky:</p> <p>(a) Výpočet tlaku páry kapaliny a parciálního tlaku stlačeného plynu při 15°C (plnicí teplota);</p> <p>(b) Výpočet objemové roztažnosti kapalně fáze v důsledku zahřívání z 15°C do 65°C a výpočet zbývajícího objemu pro plynnou fázi;</p> <p>(c) Výpočet parciálního tlaku stlačeného plynu při 65°C s ohledem na objemovou roztažnost kapalně fáze;</p> <p>POZNÁMKA: <i>Koeficient stlačitelnosti stlačeného plynu při 15°C a 65°C musí být vzat v úvahu.</i></p> <p>(d) Výpočet tlaku páry kapaliny při 65°C;</p> <p>(e) Celkový tlak je součet tlaku páry kapaliny a parciálního tlaku stlačeného plynu při 65°C;</p> <p>(f) Uvážení rozpustnosti stlačeného plynu při 65°C v kapalně fázi.</p> <p>Zkušební tlak láhve nebo tlakového sudu nesmí být nižší než vypočtený celkový tlak minus 100 kPa (1 bar).</p> <p>Jestliže rozpustnost stlačeného plynu v kapalině není pro výpočet známa, může být zkušební tlak vypočten bez uvážení rozpustnosti plynu (pododstavec (f)).</p> <p>(4) Nejnižší zkušební tlak musí odpovídat pokynu pro balení P200 pro hnací látku, avšak nesmí být nižší než 20 barů.</p>		
<p>Dodatečný požadavek: Láhve a tlakové sudy nesmějí být podávány k přepravě, jsou-li spojeny s rozstříkovacím zařízením, jako je ohebná hadice a proudnice.</p>		
<p>Zvláštní ustanovení pro balení:</p>		
<p>PP89</p>	<p>Bez ohledu na ustanovení uvedená v 4.1.6.9 (b) smějí mít láhve pro jedno použití používané pro UN čísla 3501, 3502, 3503, 3504 a 3505 hydraulický vnitřní objem v litrech nepřekračující 1000 litrů, podělený zkušebním tlakem vyjádřeným v barech, za podmínky, že omezení vnitřního objemu a tlaku konstrukční normy jsou v souladu s normou ISO 11118:1999, která omezuje nejvyšší vnitřní objem na 50 litrů.</p>	

P 207	POKYN PRO BALENÍ	P 207				
Tento pokyn se použije pro UN číslo 1950.						
Dovoleny jsou následující obaly, pokud jsou splněna všeobecná ustanovení pro balení oddílů 4.1.1 a 4.1.3:						
<p>(a) Sudy (1A1,1A2, 1B1, 1B2, 1N1,1N2, 1H1, 1H2, 1D, 1G); Bedny (4A, 4B, 4N, 4C1, 4C2, 4D, 4F, 4G, 4H1, 4H2);</p> <p>Obaly musí vyhovovat parametrům obalové skupiny II.</p> <p>(b) Tuhé vnější obaly s následující nejvyšší čistou (netto) hmotností:</p> <table style="margin-left: 20px;"> <tr> <td>Lepenka</td> <td style="text-align: right;">55 kg</td> </tr> <tr> <td>Jiný materiál než lepenka</td> <td style="text-align: right;">125 kg</td> </tr> </table> <p>Ustanovení uvedená v 4.1.1.3 nemusí být dodržena</p>			Lepenka	55 kg	Jiný materiál než lepenka	125 kg
Lepenka	55 kg					
Jiný materiál než lepenka	125 kg					
Obaly musí být zkonstruovány a vyrobeny tak, aby zamezily nadměrnému pohybu aerosolů a jejich neúmyslnému vyprázdnění za normálních podmínek přepravy						
Zvláštní ustanovení pro balení:						
PP87	Pro UN 1950 odpadové aerosoly přepravované podle zvláštního ustanovení 327, musí mít obaly prostředky pro zadržení jakékoli volné kapaliny, která by mohla uniknout během přepravy, např. absorpční materiál. Obaly musí být přiměřeně odvětrávány, aby se zamezilo vytvoření hořlavého prostředí a nárůstu tlaku.					
Zvláštní ustanovení pro balení, specifické pro RID a ADR:						
RR6	Pro UN 1950 v případě přepravy vozových zásilek smějí být kovové předměty baleny také následujícím způsobem: Předměty musí být seskupeny do jednotek na podložkách a drženy v této pozici pláštěm z plastu; tyto jednotky musí být stohovány a vhodně upevněny na paletách.					

P208	POKYN PRO BALENÍ	P208
Tento pokyn platí pro adsorbované plyny třídy 2.		
<p>(1) Následující obaly jsou dovoleny, pokud jsou dodrženy všeobecné předpisy pro balení uvedené v 4.1.6.1: Láhve specifikované v kapitole 6.2 a podle ISO 11513:2011 nebo ISO 9809-1:2010.</p> <p>(2) Tlak každé naplněné láhve musí být nižší než 101,3 kPa při 20 °C a nižší než 300 kPa při 50 °C.</p> <p>(3) Nejnižší zkušební tlak láhve musí být 21 barů.</p> <p>(4) Nejnižší tlak při roztržení láhve musí být 94,5 barů.</p> <p>(5) Vnitřní tlak při 65 °C naplněné láhve nesmí překročit zkušební tlak láhve.</p> <p>(6) Adsorbční materiál musí být kompatibilní s lahví a nesmí vytvářet škodlivé nebo nebezpečné sloučeniny s plynem, který má být adsorbován. Plyn v kombinaci s adsorbčním materiálem nesmí působit na láhev ani ji zeslabovat nebo vyvolat nebezpečnou reakci (např. katalyzující reakci).</p> <p>(7) Kvalita adsorbčního materiálu musí být ověřena v době každého plnění, aby se zajistilo, že požadavky týkající se tlaku a chemické stability tohoto pokynu pro balení jsou dodrženy vždy, kdy je kus s adsorbovaným plynem podáván k přepravě.</p> <p>(8) Adsorbční materiál nesmí splňovat kritéria žádné ze tříd ADR.</p> <p>(9) Požadavky na láhve a uzávěry obsahující toxické plyny s LC50 nejvýše 200 ml/m³ (ppm) (viz tabulka 1) musí být následující:</p> <p>(a) Otvory ventilů musí být opatřeny plynotěsnými zátkami nebo kloboučky zadržujícími tlak se závitý hodícími se k závitům otvorů ventilů.</p> <p>(b) Každý ventil musí být buď typu bez těsnění s neperforovanou membránou, nebo musí být typu, který zamezí uniku těsněním nebo kolem těsnění.</p> <p>(c) Každá láhev a uzávěr musí být po naplnění přezkoušeny na těsnost.</p> <p>(d) Každý ventil musí být schopen odolat zkušebnímu tlaku láhve a musí být spojen přímo s lahví buď kuželovým závitěm, nebo jinými prostředky, které splňují požadavky normy ISO 10692-2:2001.</p> <p>(e) Láhve a ventily nesmějí být opatřeny zařízením pro vyrovnávání tlaku.</p> <p>(10) Otvory ventilů lahví obsahujících pyroforní plyny musí být opatřeny plynotěsnými zátkami nebo kloboučky se závitý hodícími se k závitům otvorů ventilů.</p> <p>(11) Postup plnění musí odpovídat Příloze A normy ISO 11513:2011.</p> <p>(12) Maximální lhůta pro periodické inspekce musí být 5 let.</p> <p>(13) Zvláštní ustanovení pro balení, která jsou specifická pro látku (viz tabulku 1).</p>		
<i>Kompatibilita materiálu</i>		
<p>a: Láhve ze slitiny hliníku se nesmějí používat.</p> <p>d: Jsou-li používány ocelové láhve, jsou povoleny jen ty, které mají ve značení podle 6.2.2.7.4 (p) obsaženo písmeno „H“.</p>		
<i>Specifická ustanovení pro plyn</i>		
<p>r: Plnění tohoto plynu musí být omezeno tak, že dojde-li k úplnému rozkladu, tlak nepřekročí dvě třetiny zkušební tlaku láhve.</p>		
<i>Kompatibilita materiálu pro J.N. položky adsorbovaných plynů</i>		
<p>z: Výrobní materiály lahví a jejich výstroje se musí snášet s jejich obsahem a nesmějí s ním reagovat za vytváření škodlivých nebo nebezpečných sloučenin.</p>		

P208		POKYN PRO BALENÍ (pokračování)			P208
Tabulka 1. ADSORBOVANÉ PLYNY					
UN číslo	Pojmenování a popis	Klasifikační kód	LC ₅₀ ml/m ³	Zvláštní ustanovení pro balení	
3510	PLYN ADSORBOVANÝ, HOŘLAVÝ, J.N.	9F		z	
3511	PLYN ADSORBOVANÝ, J.N.	9A		z	
3512	PLYN ADSORBOVANÝ, TOXICKÝ, J.N.	9T	≤5000	z	
3513	PLYN ADSORBOVANÝ, PODPORUJÍCÍ HOŘENÍ, J.N.	9O		z	
3514	PLYN ADSORBOVANÝ, TOXICKÝ, HOŘLAVÝ, J.N.	9TF	≤5000	z	
3515	PLYN ADSORBOVANÝ, TOXICKÝ, PODPORUJÍCÍ HOŘENÍ, J.N.	9TO	≤5000	z	
3516	PLYN ADSORBOVANÝ, TOXICKÝ, ŽÍRAVÝ, J.N.	9TC	≤5000	z	
3517	PLYN ADSORBOVANÝ, TOXICKÝ, HOŘLAVÝ, ŽÍRAVÝ, J.N.	9TFC	≤5000	z	
3518	PLYN ADSORBOVANÝ, TOXICKÝ, PODPORUJÍCÍ HOŘENÍ, ŽÍRAVÝ, J.N.	9TOC	≤5000	z	
3519	FLUORID BORITÝ, ADSORBOVANÝ	9TC	387	a	
3520	CHLORIN, ADSORBOVANÝ	9TOC	293	a	
3521	FLUORID KŘEMIČITÝ, ADSORBOVANÝ	9TC	450	a	
3522	ARSIN, ADSORBOVANÝ	9TF	20	d	
3523	GERMAN, ADSORBOVANÝ	9TF	620	d,r	
3524	FLUORID FOSFOREČNÝ, ADSORBOVANÝ	9TC	190		
3525	FOSFIN, ADSORBOVANÝ	9TF	20	d	
3526	SELENOVODÍK, ADSORBOVANÝ	9TF	2		

P 209	POKYN PRO BALENÍ	P 209
Tento pokyn se použije pro UN 3150 přístroje malé, poháněné plynným uhlovodíkem, nebo nádoby s plynným uhlovodíkem, opakovaně plnitelné, pro malé přístroje, s odběrným ventilem.		
<p>(1) Zvláštní ustanovení pro balení oddílu 4.1.6, pokud jsou použitelná, musí být dodržena.</p> <p>(2) Tyto předměty musí splňovat předpisy státu, v němž byly naplněny.</p> <p>(3) Přístroje a nádoby musí být zabaleny ve vnějších obalech splňujících požadavky oddílu 6.1.4 a vyzkoušených a schválených podle kapitoly 6.1 pro obalovou skupinu II.</p>		

P 300	POKYN PRO BALENÍ	P 300
Tento pokyn se použije pro UN číslo 3064.		
Dovoleny jsou následující obaly, pokud jsou splněna všeobecná ustanovení pro balení oddílů 4.1.1 a 4.1.3: Skupinové obaly sestávající s vnitřních kovových nádob (plechovek) s vnitřním objemem každé z nich nejvýše 1 litr a z vnějších dřevěných beden (4C1, 4C2, 4D nebo 4F) obsahujících nejvýše 5 litrů roztoku.		
Dodatečné požadavky:		
<p>(1) Kovové obaly (plechovky) musí být úplně obklopeny absorpčním fixačním materiálem.</p> <p>(2) Dřevěné bedny musí být celé opatřeny vložkou z vhodného materiálu nepropouštějícího vodu a nitroglycerin.</p>		

P 301	POKYN PRO BALENÍ	P 301
Tento pokyn se použije pro UN číslo 3165.		
Dovoleny jsou následující obaly, pokud jsou splněna všeobecná ustanovení pro balení oddílů 4.1.1 a 4.1.3 :		
(1)	<p>Hliníková tlaková nádoba vyrobená z trubky a mající přivařená dna. Základní jímavost paliva uvnitř této nádoby je zajištěna jinou svařovanou hliníkovou nádobou s nejvyšším vnitřním objemem 46 litrů. Vnější nádoba musí mít nejnižší výpočtový tlak 1275 kPa (přetlak) a nejnižší tlak při roztržení 2755 kPa (přetlak). Každá nádoba musí být zkontrolována na těsnost během výroby a před odesláním; musí být shledána těsnou (bez úniku). Celá vnitřní nádoba musí být bezpečně zabalena s nehořlavým fixačním materiálem, jako je vermikulit, do pevného a hermeticky uzavřeného kovového vnějšího obalu, který bude přiměřeně chránit celou výstroj. Nejvyšší množství paliva na nádobu a kus je 42 litrů.</p>	
(2)	<p>Hliníková tlaková nádoba Základní jímavost paliva uvnitř této nádoby je zajištěna parotěsnou svařovanou komorou s elastickým měchýřem majícím maximální vnitřní objem 46 litrů. Tlaková nádoba musí mít nejnižší výpočtový tlak 2860 kPa (přetlak) a nejnižší tlak při roztržení 5170 kPa (přetlak). Každá nádoba musí být zkontrolována na těsnost během výroby a před odesláním a musí být bezpečně zabalena s nehořlavým fixačním materiálem, jako je vermikulit, do pevného a hermeticky uzavřeného kovového vnějšího obalu, který bude přiměřeně chránit celou výstroj. Nejvyšší množství paliva na nádobu a kus je 42 litrů.</p>	

P 302	POKYN PRO BALENÍ	P 302
Tento pokyn se použije pro UN číslo 3269.		
Dovoleny jsou následující skupinové obaly, pokud jsou splněna všeobecná ustanovení pro balení oddílů 4.1.1 a 4.1.3 :		
Vnější obaly:		
<p>Sudy (1A1, 1A2, 1B1, 1B2, 1N1, 1N2, 1H1, 1H2, 1D, 1G); Bedny (4A, 4B, 4N, 4C1, 4C2, 4D, 4F, 4G, 4H1, 4H2); Kanystry (3A1, 3A2, 3B1, 3B2, 3H1, 3H2).</p>		
Vnitřní obaly:		
<p>Každý vnitřní obal smí obsahovat nejvýše 125 ml aktivátoru (organického peroxidu), je-li tento aktivátor kapalný, a nejvýše 500 gramů, je-li tuhý. Základní materiál a aktivátor musí být zabaleny každý zvlášť ve vnitřních obalech.</p>		
<p>Komponenty mohou být uloženy v tomtéž vnějším obalu za podmínky, že v případě úniku spolu nebudou vzájemně nebezpečně reagovat. Obaly musí splňovat parametry obalové skupiny II nebo III podle kritérií pro třídu 3 vztahujících se na základní materiál.</p>		

P 400	POKYN PRO BALENÍ	P 400
<p>Dovoleny jsou následující obaly, pokud jsou splněna všeobecná ustanovení pro balení oddílů 4.1.1 a 4.1.3:</p> <p>(1) Tlakové nádoby, pokud jsou dodržena všeobecná ustanovení v 4.1.3.6, mohou být používány. Musí být vyrobeny z oceli a musí být podrobeny první zkoušce a potom periodickým zkouškám každých 10 roků tlakem nejméně 1 MPa (10 barů, přetlak). Během přepravy musí být kapalina pod vrstvou inertního plynu s přetlakem nejméně 20 kPa (0.2 baru).</p> <p>(2) Bedny (4A, 4B, 4N, 4C1, 4C2, 4D, 4F nebo 4G), sudy (1A1, 1A2, 1B1, 1B2, 1N1, 1N2, 1D nebo 1G) nebo kanystry (3A1, 3A2, 3B1 nebo 3B2) obsahující hermeticky uzavřené kovové nádoby (plechovky) s vnitřními obaly ze skla nebo kovu, s vnitřním objemem nepřesahujícím jednotlivě 1 litr, mající šroubové uzávěry opatřené těsněním. Vnitřní obaly musí být obloženy ze všech stran suchým absorpčním nehořlavým fixačním materiálem v dostatečném množství, aby pohltil celý obsah. Vnitřní obaly nesmějí být plněny více než do 90% svého vnitřního objemu. Vnější obaly musí mít nejvyšší čistou (netto) hmotnost 125 kg.</p> <p>(3) Ocelové, hliníkové nebo kovové sudy (1A1,1A2, 1B1, 1B2, 1N1 nebo 1N2), kanystry (3A1, 3A2, 3B1 nebo 3B2), nebo bedny (4A, 4B nebo 4N) s nejvyšší čistou (netto) hmotností 150 kg každý(á), s hermeticky uzavřenými vnitřními kovovými nádobami (plechovkami), z nichž každá může mít vnitřní objem nejvýše 4 litry, se šroubovými uzávěry opatřeny těsněním. Vnitřní obaly musí být obloženy ze všech stran suchým absorpčním nehořlavým fixačním materiálem v dostatečném množství, aby pohltil celý obsah. Každá vrstva vnitřních obalů musí být oddělena dělicí přepážkou, navíc k fixačnímu materiálu. Vnitřní obaly nesmějí být plněny více než do 90% svého vnitřního objemu.</p> <p>Zvláštní ustanovení pro balení:</p> <p>PP 86 Pro UN čísla 3392 a 3394 musí být vzduch z parního prostoru odstraněn dusíkem nebo jinými prostředky.</p>		

P 401	POKYN PRO BALENÍ	P 401
<p>Dovoleny jsou následující obaly, pokud jsou splněna všeobecná ustanovení pro balení oddílů 4.1.1 a 4.1.3:</p> <p>(1) Tlakové nádoby, pokud jsou dodržena všeobecná ustanovení v pododdíle 4.1.3.6, mohou být používány. Musí být vyrobeny z oceli a musí být podrobeny první zkoušce a potom periodickým zkouškám každých 10 roků tlakem nejméně 0,6 MPa (6 barů, přetlak). Během přepravy musí být kapalina pod vrstvou inertního plynu s přetlakem nejméně 20 kPa (0,2 baru).</p>		
	Vnitřní obal	Vnější obal
<p>(2) Skupinové obaly</p> <p>Vnější obaly:</p> <p>Sudy (1A1, 1A2, 1B1, 1B2, 1N1,1N2,1H1,1H2, 1D, 1G); Bedny (4A, 4B, 4N, 4C1, 4C2, 4D, 4F, 4G, 4H1,4H2); Kanystry (3A1, 3A2, 3B1, 3B2, 3H1, 3H2)</p> <p>Vnitřní obaly:</p> <p>Sklo, kov nebo plast, opatřené šroubovými uzávěry, s nejvyšším vnitřním objemem 1 litr. Každý vnitřní obal musí být obložen inertním absorpčním fixačním materiálem v množství dostatečném k pohlčení celého obsahu.</p> <p>Nejvyšší čistá (netto) hmotnost na vnější obal nesmí překročit 30 kg.</p> <p>Zvláštní ustanovení pro balení specifické pro RID a ADR:</p> <p>RR 7 Pro UN čísla 1183, 1242, 1295 a 2988 však musí být tlakové nádoby podrobeny zkouškám každých pět let.“</p>	1litr	30 kg nejvyšší čistá (netto) hmotnost

P 402	POKYN PRO BALENÍ		P 402
Dovoleny jsou následující obaly, pokud jsou splněna všeobecná ustanovení pro balení oddílů 4.1.1 a 4.1.3 (viz také tabulku v pododdílu 4.1.4.4):			
(1) Tlakové nádoby, pokud jsou dodržena všeobecná ustanovení v pododdíle 4.1.3.6, mohou být používány. Musí být vyrobeny z oceli a musí být podrobeny první zkoušce a potom periodickým zkouškám každých 10 let tlakem nejméně 0,6 MPa (6 barů, přetlak). Během přepravy musí být kapalina pod vrstvou inertního plynu s přetlakem nejméně 20 kPa (0,2 baru).			
		Nejvyšší čistá (netto) hmotnost	
		Vnitřní obal	Vnější obal
(2) Skupinové obaly		10 kg (sklo)	125 kg
Vnější obaly: Sudy (1A1, 1A2, 1B1, 1B2, 1N1, 1N2, 1H1, 1H2, 1D, 1G); Bedny (4A, 4B, 4N, 4C1, 4C2, 4D, 4F, 4G, 4H1, 4H2); Kanistry (3A1, 3A2, 3B1, 3B2, 3H1, 3H2). Vnitřní obaly s následující nejvyšší čistou (netto) hmotností: Sklo 10 kg Kov nebo plast 15 kg Každý vnitřní obal musí být opatřen šroubovými uzávěry. Každý vnitřní obal musí být obložen inertním absorpčním fixačním materiálem v množství dostatečném k pohlcení celého obsahu. Nejvyšší čistá (netto) hmotnost na vnější obal nesmí překročit 125 kg.		15 kg (kov nebo plast)	125 kg
(3) Ocelové sudy (1A1) s nejvyšším vnitřním objemem 250 litrů.			
(4) Kompozitní obaly sestávající z plastové nádoby s vnějším sudem z oceli nebo hliníku (6HA1 nebo 6HB1) s nejvyšším vnitřním objemem 250 litrů.			
Zvláštní ustanovení pro balení specifické pro RID a ADR:			
RR4	Pro UN číslo 3130 musí být otvory nádob hermeticky uzavřeny pomocí dvou zařízení umístěných za sebou, z nichž alespoň jedno musí být šroubovací nebo zajištěné ekvivalentním způsobem.		
RR7	Pro UN číslo 3129 však musí být tlakové nádoby podrobeny zkouškám každých pět let.		
RR8	Pro UN čísla 1389, 1391, 1411, 1421, 1928, 3129, 3130, 3148 a 3482 však musí být tlakové nádoby podrobeny první zkoušce a periodickým zkouškám při zkušebním tlaku nejméně 1 MPa (10 barů).		

P 403	POKYN PRO BALENÍ	P 403
Dovoleny jsou následující obaly, pokud jsou splněna všeobecná ustanovení pro balení oddílů 4.1.1 a 4.1.3:		
Skupinové obaly:		
Vnitřní obaly	Vnější obaly	Nejvyšší čistá (netto) hmotnost
ze skla 2 kg z plastu 15 kg z kovu 20 kg Vnitřní obaly musí být hermeticky uzavřeny (např. přelepením páskou nebo šroubovými uzávěry)	Sudy z oceli (1A1, 1A2) 400 kg z hliníku (1B1, 1B2) 400 kg z jiného kovu (1N1, 1N2) 400 kg z plastu (1H1, 1H2) 400 kg z překližky (1D) 400 kg z lepenky (1G) 400 kg Bedny z oceli (4A) 400 kg z hliníku (4B) 400 kg z jiného kovu (4N) 400 kg z přírodního dřeva (4C1) 250 kg z přírodního dřeva, prachotěsné (4C2) 250 kg z překližky (4D) 250 kg z rekonstituovaného dřeva (4F) 125 kg z lepenky (4G) 125 kg z pěnového plastu (4H1) 60 kg z tuhého plastu (4H2) 250 kg Kanystry z oceli (3A1, 3A2) 120 kg z hliníku (3B1, 3B2) 120 kg z plastu (3H1, 3H2) 120 kg	
Samostatné obaly:		Nejvyšší čistá (netto) hmotnost
Sudy ocel (1A1, 1A2) 250 kg hliník (1B1, 1B2) 250 kg kov, jiný než ocel nebo hliník (1N1, 1N2) 250 kg plast (1H1, 1H2) 250 kg Kanystry ocel (3A1, 3A2) 120 kg hliník (3B1, 3B2) 120 kg plast (3H1, 3H2) 120 kg Kompozitní obaly plastová nádoba s vnějším ocelovým nebo hliníkovým sudem (6HA1 nebo 6HB1) 250 kg plastová nádoba s vnějším lepenkovým, plastovým nebo překližkovým sudem (6HG1, 6HH1 nebo 6HD1) 75 kg plastová nádoba s vnějším ocelovým nebo hliníkovým košem nebo bednou nebo s vnější bednou z přírodního dřeva, překližky, lepenky nebo tuhého plastu (6HA2, 6HB2, 6HC, 6HD2, 6HG2 nebo 6HH2) 75 kg		
Tlakové nádoby pokud jsou dodržena všeobecná ustanovení v pododdíle 4.1.3.6, mohou být používány.		
Dodatečný požadavek: Obaly musí být hermeticky uzavřené.		
Zvláštní ustanovení pro balení PP 83 Vypuštěno.		

P 404	POKYN PRO BALENÍ	P 404
Tento pokyn se použije pro pyroforní tuhé látky UN čísel: 1383, 1854, 1855, 2008, 2441, 2545, 2546, 2846, 2881, 3200, 3391 a 3393.		
Dovoleny jsou následující obaly, pokud jsou splněna všeobecná ustanovení oddílů 4.1.1 a 4.1.3:		
(1)	<p>Skupinové obaly</p> <p>Vnější obaly: (1A1,1A2,1B1,1B2,1N1,1N2,1H1,1H2,1D,1G, 4A, 4B, 4N, 4C1, 4C2, 4D, 4F, 4G nebo 4H2)</p> <p>Vnitřní obaly: Kovové nádoby, každá s nejvyšší čistou (netto) hmotností 15 kg. Vnitřní obaly musí být hermeticky uzavřeny a mít šroubové uzávěry.</p> <p style="padding-left: 40px;">Skleněné nádoby, každá s nejvyšší čistou (netto) hmotností 1 kg, mající šroubové uzávěry s těsněními, obložené ze všech stran vycpávkami a uložené v hermeticky uzavřených kovových nádobách.</p> <p>Vnější obaly musí mít nejvyšší čistou (netto) hmotnost 125 kg.</p>	
(2)	<p>Kovové obaly: (1A1, 1A2, 1B1, 1N1, 1N2, 3A1, 3A2, 3B1 a 3B2)</p> <p>Nejvyšší celková (brutto) hmotnost: 150kg;</p>	
(3)	<p>Kompozitní obaly: Plastová nádoba s vnějším ocelovým nebo hliníkovým sudem (6HA1 nebo 6HB1)</p> <p>Nejvyšší celková (brutto) hmotnost: 150kg.</p>	
<p>Tlakové nádoby</p> <p>pokud jsou dodržena všeobecná ustanovení v pododdíle 4.1.3.6, mohou být používány.</p>		
<p>Zvláštní ustanovení pro balení</p> <p>PP 86 Pro UN čísla 3391 a 3393 musí být vzduch z parního prostoru odstraněn dusíkem nebo jinými prostředky.</p>		

P 405	POKYN PRO BALENÍ	P 405
Tento pokyn se použije pro UN číslo 1381.		
Dovoleny jsou následující obaly, pokud jsou splněna všeobecná ustanovení oddílů 4.1.1 a 4.1.3:		
(1)	<p>Pro UN 1381 fosfor, pod vodou:</p> <p>(a) Skupinové obaly</p> <p style="padding-left: 40px;">Vnější obaly: (4A, 4B, 4N, 4C1, 4C2, 4D nebo 4F)</p> <p style="padding-left: 80px;">Nejvyšší čistá (netto) hmotnost: 75 kg</p> <p style="padding-left: 40px;">Vnitřní obaly:</p> <p style="padding-left: 80px;">(i) hermeticky uzavřené plechovky o nejvyšší čisté (netto) hmotnosti 15 kg; nebo</p> <p style="padding-left: 80px;">(ii) skleněné vnitřní obaly, obložené ze všech stran suchým absorpčním nebo ořlavým fixačním materiálem v dostatečném množství k pohlcení celého obsahu o nejvyšší čisté (netto) hmotnosti 2 kg, nebo</p> <p style="padding-left: 40px;">(b) Sudy (1A1, 1A2, 1B1, 1B2, 1N1 nebo 1N2); nejvyšší čistá (netto) hmotnost: 400 kg</p> <p style="padding-left: 80px;">Kanystry (3A1 nebo 3B1); nejvyšší čistá (netto) hmotnost: 120 kg.</p> <p>Tyto obaly musí být způsobilé vyhovět zkoušce těsnosti definované v pododdílu 6.1.5.4 pro obalovou skupinu II.</p>	
(2)	<p>Pro UN 1381 fosfor, suchý:</p> <p>(a) v roztavené formě: sudy (1A2, 1B2 nebo 1N2) o nejvyšší čisté (netto) hmotnosti jednoho sudu 400 kg; nebo</p> <p>(b) v projektilích nebo v předmětech s tvrdým pláštěm, pokud se přepravují bez komponentů třídy 1: obaly stanovené příslušným orgánem.</p>	

P 406	POKYN PRO BALENÍ	P 406
Dovoleny jsou následující obaly, pokud jsou splněna všeobecná ustanovení pro balení oddílů 4.1.1 a 4.1.3:		
<p>(1) Skupinové obaly vnější obaly:(4C1, 4C2, 4D, 4F, 4G, 4H1, 4H2, 1G, 1D, 1H1,1H2, 3H1 nebo 3H2) vnitřní obaly:vodovzdorné obaly;</p> <p>(2) Plastové, překližkové nebo lepenkové sudy (1H2, 1D nebo 1G) nebo bedny (4A, 4B, 4N, 4C1, 4C2, 4D, 4F, 4G a 4H2) s vnitřním vodovzdorným pytle, vnitřní vložkou z plastové fólie nebo vodovzdorným povlakem;</p> <p>(3) Kovové sudy (1A1, 1A2, 1B1, 1B2, 1N1 nebo 1N2), plastové sudy (1H1 nebo 1H2), kovové kanystry (3A1, 3A2, 3B1 nebo 3B2), plastové kanystry (3H1 nebo 3H2), plastové nádoby s vnějšími ocelovými nebo hliníkovými sudy (6HA1 nebo 6HB1), plastové nádoby s vnějšími lepenkovými, plastovými nebo překližkovými sudy (6HG1, 6HH1 nebo 6HD1), plastové nádoby s vnějšími ocelovými nebo hliníkovými koši nebo bednami nebo s vnějšími bednami z přírodního dřeva, překližky, lepenky nebo tuhého plastu (6HA2, 6HB2, 6HC, 6HD2, 6HG2 nebo 6HH2).</p>		
Dodatečné požadavky:		
<p>1. Obaly musí být konstruovány a vyrobeny tak, aby se zabránilo úniku vody, alkoholu nebo flegmatizačního prostředku.</p> <p>2. Obaly musí být tak vyrobeny a uzavřeny aby se zamezilo výbušnému přetlaku nebo tlaku vyššímu než 300 kPa (3 bary).</p>		
Zvláštní ustanovení pro balení:		
PP 24 Pro UN čísla 2852, 3364, 3365, 3366, 3367, 3368 a 3369 nesmí přepravované množství překročit 500 g na kus.		
PP 25 Pro UN číslo 1347 nesmí přepravované množství překročit 15 kg na kus.		
PP 26 Pro UN čísla 1310, 1320, 1321, 1322, 1344, 1347, 1348, 1349, 1517, 2907, 3317 a 3376 musí být obaly prosté olova.		
PP 48 Pro UN číslo 3474 nesmějí být používány kovové obaly. Obaly z jiného materiálu s malým množstvím kovu, například kovové uzávěry nebo jiné kovové příslušenství, jaké jsou zmíněny v 6.1.4, se nepovažují za kovové obaly.		
PP 78 Pro UN číslo 3370 nesmí přepravované množství překročit 11,5 kg na kus.		
PP 80 Pro UN číslo 2907 musí obaly splňovat parametry obalové skupiny II. Obaly splňující zkušební kritéria obalové skupiny I se nesmějí použít.		

P 407	POKYN PRO BALENÍ	P 407
Tento pokyn se použije pro UN čísla 1331, 1944, 1945 a 2254.		
Dovoleny jsou následující obaly, pokud jsou splněna všeobecná ustanovení pro balení oddílů 4.1.1 a 4.1.3:		
<p>Vnější obaly: Sudy (1A1, 1A2, 1B1, 1B2, 1N1,1N2,1H1,1H2, 1D, 1G); Bedny (4A, 4B, 4N, 4C1, 4C2, 4D, 4F, 4G, 4H1,4H2); Kanystry (3A1, 3A2, 3B1, 3B2, 3H1, 3H2).</p> <p>Vnitřní obaly: Zápalky musí být pevně zabaleny do bezpečně uzavřených vnitřních obalů tak, aby se zamezilo náhodnému vznícení za normálních podmínek přepravy.</p> <p>Nejvyšší celková (brutto) hmotnost kusu nesmí překročit 45 kg, s výjimkou lepenkových beden, u nichž nesmí překročit 30 kg.</p> <p>Obaly musí splňovat parametry obalové skupiny III.</p>		
Zvláštní ustanovení pro balení:		
PP 27 UN 1331 zápalky, zápalné „kdekoli“ nesmějí být zabaleny do téhož vnějšího obalu s jinými nebezpečnými věcmi, s výjimkou bezpečnostních zápalek nebo voskových zápalek, které musí být zabaleny v jiných vnitřních obalech. Vnitřní obaly nesmějí obsahovat více než 700 zápalek, zápalných „kdekoli“.		

P 408	POKYN PRO BALENÍ	P 408
Tento pokyn se použije pro UN číslo 3292.		
Dovoleny jsou následující obaly, pokud jsou splněna všeobecná ustanovení pro balení oddílů 4.1.1 a 4.1.3 :		
<p>(1) Pro články:</p> <p style="padding-left: 40px;">Sudy (1A2, 1B2, 1N2, 1H2, 1D, 1G); Bedny (4A, 4B, 4N, 4C1, 4C2, 4D, 4F, 4G, 4H1, 4H2); Kanystry (3A2, 3B2, 3H2).</p> <p>Musí být dostatečné množství fixačního materiálu, aby se zabránilo vzájemnému dotyku mezi články a mezi články a vnitřními povrchy vnějšího obalu, jakož i každému nebezpečnému pohybu článků uvnitř vnějšího obalu během přepravy.</p> <p>Obaly musí vyhovovat parametrům obalové skupiny II.</p> <p>(2) Baterie mohou být přepravovány bez obalu nebo v ochranných obalech (např. plně uzavřených ochranných obalech nebo v dřevěných latěních). Svorky nesmějí být zatíženy hmotností jiných baterií nebo materiálů zabalených s bateriemi.</p> <p>Obaly nemusí vyhovovat požadavkům uvedeným v 4.1.1.3.</p>		
Dodatečný požadavek:		
Články a baterie musí být chráněny proti zkratu a musí být izolovány takovým způsobem, aby se zabránilo zkratům.		

P 409	POKYN PRO BALENÍ	P 409
Tento pokyn se použije pro UN čísla 2956, 3242 a 3251.		
Dovoleny jsou následující obaly, pokud jsou splněna všeobecná ustanovení pro balení oddílů 4.1.1 a 4.1.3 :		
<p>(1) Lepenkové sudy (1G), které mohou být opatřeny vnitřní vložkou nebo povlakem; nejvyšší čistá (netto) hmotnost: 50 kg;</p> <p>(2) Skupinové obaly: Lepenková bedna (4G) s jednotlivým vnitřním plastovým pytlkem; nejvyšší čistá (netto) hmotnost: 50 kg;</p> <p>(3) Skupinové obaly: Lepenková bedna (4G) nebo lepenkový sud (1G) s vnitřními plastovými obaly, z nichž každý obsahuje nejvýše 5 kg; nejvyšší čistá (netto) hmotnost: 25 kg.</p>		

P 410	POKYN PRO BALENÍ		P 410
Dovoleny jsou následující obaly, pokud jsou splněna všeobecná ustanovení pro balení oddílů 4.1.1 a 4.1.3:			
Skupinové obaly:			
Vnitřní obaly	Vnější obaly	Nejvyšší čistá (netto) hmotnost	
		Obalová skupina II	Obalová skupina III
Sklo 10 kg Plast ^a 30 kg Kov 40 kg Papír ^{a, b} 10 kg Lepenka ^{a, b} 10 kg ^a Tyto obaly musí být prachotěsné. ^b Tyto vnitřní obaly se nesmějí použít, pokud přepravované látky mohou během přepravy zkapalnět.	Sudy z oceli (1A1, 1A2) z hliníku (1B1, 1B2) z jiného kovu (1N1, 1N2) z plastu (1H1, 1H2) z překližky (1D) z lepenky (1G) Bedny z oceli (4A) z hliníku (4B) z jiného kovu (4N) z přírodního dřeva (4C1) z přírodního dřeva, prachotěsné (4C2) z překližky (4D) z rekonstituovaného dřeva (4F) z lepenky (4G) ^a z pěnové hmoty (4H1) z tuhého plastu (4H2) Kanistry z oceli (3A1, 3A2) z hliníku (3B1, 3B2) z plastu (3H1, 3H2)	400 kg 400 kg 400 kg 400 kg 400 kg 400 kg 400 kg 400 kg 400 kg 400 kg 400 kg 400 kg 60 kg 400 kg 120 kg 120 kg 120 kg	400 kg 400 kg 400 kg 400 kg 400 kg 400 kg 400 kg 400 kg 400 kg 400 kg 400 kg 400 kg 60 kg 400 kg 120 kg 120 kg 120 kg
Samostatné obaly:			
Sudy z oceli (1A1 nebo 1A2) z hliníku (1B1 nebo 1B2) z kovu, jiného než ocel nebo hliník (1N1 nebo 1N2) z plastu (1H1 nebo 1H2) Kanistry z oceli (3A1 nebo 3A2) z hliníku (3B1 nebo 3B2) z plastu (3H1 nebo 3H2)		400 kg 400 kg 400 kg 400 kg 120 kg 120 kg 120 kg	400 kg 400 kg 400 kg 400 kg 120 kg 120 kg 120 kg
Bedny z oceli (4A) ^c z hliníku (4B) ^c z jiného kovu (4N) z přírodního dřeva (4C1) ^c z překližky (4D) ^c z rekonstituovaného dřeva (4F) ^c z přírodního dřeva, prachotěsné (4C2) ^c z lepenky (4G) ^c z tuhého plastu (4H2) ^c		400 kg 400 kg 400 kg 400 kg 400 kg 400 kg 400 kg 400 kg	400 kg 400 kg 400 kg 400 kg 400 kg 400 kg 400 kg 400 kg
Pytle Pytle (5H3, 5H4, 5L3, 5M2) ^{c, d}		50 kg	50 kg

^c Tyto obaly nesmějí být použity, pokud přepravovaná látka může během přepravy zkapalnět.

^d Tyto obaly mohou být použity pro látky obalové skupiny II, pouze pokud jsou přepravovány v uzavřených vozidlech nebo kontejnerech.

P 410	POKYN PRO BALENÍ (pokračování)	P 410
Kompozitní obaly		
Plastová nádoba s vnějším ocelovým, hliníkovým překližkovým, lepenkovým nebo plastovým sudem (6HA1, 6HB1, 6HG1, 6HD1 nebo 6HH1)	400 kg	400 kg
Plastová nádoba s vnějším ocelovým nebo hliníkovým košem nebo bednou nebo s vnější bednou z přírodního dřeva, překližky, lepenky nebo tuhého plastu (6HA2, 6HB2, 6HC, 6HD2, 6HG2 nebo 6HH2)	75 kg	75 kg
Skleněná nádoba s vnějším ocelovým, hliníkovým, překližkovým nebo lepenkovým sudem (6PA1, 6PB1, 6PD1 nebo 6PG1) nebo s vnějším ocelovým nebo hliníkovým košem nebo bednou nebo s vnější bednou z přírodního dřeva nebo lepenky nebo s vnějším proutěným košem (6PA2, 6PB2, 6PC, 6PD2, nebo 6PG2) nebo s vnějším obalem z tuhého plastu nebo pěnového plastu (6PH1 nebo 6PH2).	75 kg	75 kg
Tlakové nádoby pokud jsou dodržena všeobecná ustanovení v pododdíle 4.1.3.6, mohou být používány.		
Zvláštní ustanovení pro balení:		
PP 39 Pro UN číslo 1378 se u kovových obalů vyžaduje odvětrávací zařízení.		
PP 40 Pro UN čísla 1326, 1352, 1358, 1395, 1396, 1436, 1437, 1871, 2805 a 3182, obalové skupiny II nejsou dovoleny pytle.		
PP 83 Vypuštěno.		

P 411	POKYN PRO BALENÍ	P 411
Tento pokyn platí pro UN číslo 3270.		
Dovoleny jsou následující obaly, pokud jsou splněna všeobecná ustanovení pro balení oddílů 4.1.1 a 4.1.3 :		
Sudy (1A2, 1B2, 1N2, 1H2, 1D, 1G); Bedny (4A, 4B, 4N, 4C1, 4C2, 4D, 4F, 4G, 4H1, 4H2); Kanystry (3A2, 3B2, 3H2); za podmínky, že není možný výbuch z důvodů nárůstu vnitřního tlaku.		
Nejvyšší čistá (netto) hmotnost nesmí překročit 30 kg.		

P 412	POKYN PRO BALENÍ	P 412
Tento pokyn platí pro UN číslo 3527.		
Dovoleny jsou následující skupinové obaly, pokud jsou splněna všeobecná ustanovení oddílů 4.1.1 a 4.1.3:		
(1) Vnější obaly:		
Sudy (1A1, 1A2, 1B1, 1B2, 1N1, 1N2, 1H1, 1H2, 1D, 1G); Bedny (4A, 4B, 4N, 4C1, 4C2, 4D, 4F, 4G, 4H1, 4H2); Kanystry (3A1, 3A2, 3B1, 3B2, 3H1, 3H2);		
(2) Vnitřní obaly:		
(a) Aktivátor (organický peroxid) musí mít maximální množství 125 ml na vnitřní obal, je-li kapalný, a 500 g na vnitřní obal, je-li tuhý.		
(b) Základní materiál a aktivátor musí být zabaleny každý odděleně ve vnitřních obalech.		
Komponenty smějí být vloženy do téhož vnějšího obalu, pokud spolu nebudou vzájemně nebezpečně reagovat v případě úniku.		
Obaly musí vyhovovat parametrům obalové skupiny II nebo III podle kritérií pro třídu 4.1, platných pro základní materiál.		

P 500	POKYN PRO BALENÍ	P 500
Tento pokyn platí pro UN číslo 3356.		
Dovoleny jsou následující obaly, pokud jsou splněna všeobecná ustanovení oddílů 4.1.1 a 4.1.3:		
Sudy (1A2, 1B2, 1N2, 1H2, 1D, 1G); Bedny (4A, 4B, 4N, 4C1, 4C2, 4D, 4F, 4G, 4H1, 4H2); Kanystry (3A2, 3B2, 3H2).		
Obaly musí vyhovovat parametrům obalové skupiny II.		
Generátor(y) musí být přepravován(y) v kusu, který musí v případě, že je uvnitř kusu jeden generátor spuštěný, splňovat následující požadavky:		
(a) Jiné generátory v kusu nebudou spuštěny;		
(b) Materiál obalu se nevznítí; a		
(c) Teplota vnějšího povrchu kompletního kusu nesmí překročit 100 °C.		

P 501	POKYN PRO BALENÍ	P 501
Tento pokyn se použije pro UN číslo 2015.		
Dovoleny jsou následující obaly, pokud jsou splněna všeobecná ustanovení pro balení oddílů 4.1.1 a 4.1.3:		
Skupinové obaly:	Vnitřní obal	Vnější obal
	Nejvyšší vnitřní objem	Nejvyšší čistá (netto) hmotnost
(1) bedny (4A, 4B, 4N, 4C1, 4C2, 4D, 4H2) sudy (1A1, 1A2, 1B1, 1B2, 1N1, 1N2, 1H1, 1H2, 1D) nebo kanystry (3A1, 3A2, 3B1, 3B2, 3H1, 3H2) se skleněnými, plastovými nebo kovovými vnitřními obaly	5 litrů	125 kg
(2) Lepenkové bedny (4G) nebo lepenkové sudy (1G), s plastovými nebo kovovými vnitřními obaly, každý v plastovém pytli	2 litry	50 kg
Samostatné obaly:	Nejvyšší vnitřní objem	
Sudy z oceli (1A1) z hliníku (1B1) z kovu, jiného než ocel nebo hliník (1N1) z plastu (1H1)	250 litrů	
Kanystry z oceli (3A1) z hliníku (3B1) z plastu (3H1)	60 litrů	
Kompozitní obaly		
plastová nádoba s vnějším ocelovým nebo hliníkovým sudem (6HA1, 6HB1)	250 litrů	
plastová nádoba s vnějším lepenkovým, plastovým nebo překližkovým sudem (6HG1, 6HH1, 6HD1)	250 litrů	
plastová nádoba s vnějším ocelovým nebo hliníkovým košem nebo bednou nebo s vnější bednou z přírodního dřeva, překližky, lepenky nebo tuhého plastu (6HA2, 6HB2, 6HC, 6HD2, 6HG2 nebo 6HH2)	60 litrů	
Skleněná nádoba s vnějším sudem z oceli, hliníku, lepenky nebo překližky (6PA1, 6PB1, 6PD1 nebo 6PG1) nebo s vnější bednou z oceli, hliníku, dřeva nebo lepenky nebo s vnějším proutěným košem (6PA2, 6PB2, 6PC, 6PG2 nebo 6PD2) nebo s vnějším obalem z tuhého nebo pěnového plastu (6PH1, 6PH2).	60 litrů	
Dodatečné požadavky:		
1. Obaly nesmějí být plněny více než do 90 % svého vnitřního objemu. 2. Obaly musí být opatřeny odvětrávacím zařízením.		

P 502	POKYN PRO BALENÍ	P 502
Dovoleny jsou následující obaly, pokud jsou splněna všeobecná ustanovení pro balení oddílů 4.1.1 a 4.1.3:		
Skupinové obaly		
Vnitřní obaly	Vnější obaly	Nejvyšší čistá (netto) hmotnost
Sklo 5 litrů Kov 5 litrů Plast 5 litrů	Sudy z oceli (1A1, 1A2) z hliníku (1B1, 1B2) z jiného kovu (1N1, 1N2) z plastu (1H1, 1H2) z překližky (1D) z lepenky (1G)	125 kg 125 kg 125 kg 125 kg 125 kg 125 kg
	Bedny z oceli (4A) z hliníku (4B) z jiného kovu (4N) z přírodního dřeva (4C1) z přírodního dřeva, prachotěsné (4C2) z překližky (4D) z rekonstituovaného dřeva (4F) z lepenky (4G) z pěnového plastu (4H1) z tuhého plastu (4H2)	125 kg 125 kg 125 kg 125 kg 125 kg 125 kg 125 kg 60 kg 125 kg
Samostatné obaly:		Nejvyšší vnitřní objem
Sudy z oceli (1A1) z hliníku (1B1) z plastu (1H1)		250 litrů
Kanistry z oceli (3A1) z hliníku (3B1) z plastu (3H1)		60 litrů
Kompozitní obaly		
plastová nádoba s vnějším ocelovým nebo hliníkovým sudem (6HA1, 6HB1)		250 litrů
plastová nádoba s vnějším lepenkovým, plastovým nebo překližkovým sudem (6HG1, 6HH1, 6HD1)		250 litrů
plastová nádoba s vnějším ocelovým nebo hliníkovým košem nebo bednou nebo s vnější bednou z přírodního dřeva, překližky, lepenky nebo tuhého plastu (6HA2, 6HB2, 6HC, 6HD2, 6HG2 nebo 6HH2)		60 litrů
skleněná nádoba s vnějším sudem z oceli, hliníku, lepenky nebo překližky (6PA1, 6PB1, 6PD1 nebo 6PG1) nebo s vnější bednou z oceli, hliníku, dřeva nebo lepenky nebo s vnějším proutěným košem (6PA2, 6PB2, 6PC, 6PG2 nebo 6PD2) nebo s vnějším obalem z tuhého nebo pěnového plastu (6PH1, 6PH2).		60 litrů
Zvláštní ustanovení pro balení:		
PP 28	Pro UN číslo 1873 musí být části obalů, které jsou v přímém styku s kyselinou chloristou, vyrobeny ze skla nebo plastu.	

P 503	POKYN PRO BALENÍ		P 503
Dovoleny jsou následující obaly, pokud jsou splněna všeobecná ustanovení pro balení oddílů 4.1.1 a 4.1.3:			
Skupinové obaly:			
Vnitřní obaly	Vnější obaly	Nejvyšší čistá (netto) hmotnost	
ze skla 5 kg z kovu 5 kg z plastu 5 kg	Sudy z oceli (1A1, 1A2) z hliníku (1B1, 1B2) z jiného kovu (1N1, 1N2) z překližky (1D) z lepenky (1G) z plastu (1H1, 1H2) Bedny z oceli (4A) z hliníku (4B) z jiného kovu (4N) z přírodního dřeva (4C1) z přírodního dřeva, prachotěsné (4C2) z překližky (4D) z rekonstituovaného dřeva (4F) z lepenky (4G) z pěnového plastu (4H1) z tuhého plastu (4H2)	125kg 125kg 125kg 125kg 125kg 125kg 125 kg 125 kg 125 kg 125 kg 125 kg 125 kg 125 kg 40 kg 60 kg 125 kg	
Samostatné obaly:			
Kovové sudy (1A1, 1A2, 1B1, 1B2, 1N1 nebo 1N2) o nejvyšší čistě (netto) hmotnosti 250 kg.			
Lepenkové (1G) nebo překližkové sudy (1D), s vnitřní vložkou, o nejvyšší čistě (netto) hmotnosti 200 kg.			

P 504	POKYN PRO BALENÍ	P 504
Dovoleny jsou následující obaly, pokud jsou splněna všeobecná ustanovení pro balení oddílů 4.1.1 a 4.1.3:		
Skupinové obaly:		Nejvyšší čistá (netto) hmotnost
(1)	Skleněné nádoby s nejvyšším vnitřním objemem 5 litrů ve vnějším obalu (1A1, 1A2, 1B1, 1B2, 1N1, 1N2, 1H1, 1H2, 1D, 1G, 4A, 4B, 4N, 4C1, 4C2, 4D, 4F, 4G, 4H2)	75 kg
(2)	Plastové nádoby s nejvyšším vnitřním objemem 30 litrů ve vnějším obalu (1A1, 1A2, 1B1, 1B2, 1N1, 1N2, 1H1, 1H2, 1D, 1G, 4A, 4B, 4N, 4C1, 4C2, 4D, 4F, 4G, 4H2)	75 kg
(3)	Kovové nádoby s nejvyšším vnitřním objemem 40 litrů ve vnějším obalu (1G, 4F nebo 4G)	125 kg
(4)	Kovové nádoby s nejvyšším vnitřním objemem 40 litrů ve vnějším obalu (1A1, 1A2, 1B1, 1B2, 1N1, 1N2, 1H1, 1H2, 1D, 4A, 4B, 4N, 4C1, 4C2, 4D, 4H2)	225 kg
Samostatné obaly:		Nejvyšší vnitřní objem
Sudy		
	z oceli, neodnímatelné víko (1A1)	250 l
	z oceli, odnímatelné víko (1A2)	250 l
	z hliníku, neodnímatelné víko (1B1)	250 l
	z hliníku, odnímatelné víko (1B2)	250 l
	z kovu, jiného než ocel nebo hliník, neodnímatelné víko (1N1)	250 l
	z kovu, jiného než ocel nebo hliník, odnímatelné víko (1N2)	250 l
	z plastu, neodnímatelné víko (1H1)	250 l
	z plastu, odnímatelné víko (1H2)	250 l
Kanistry		
	z oceli, neodnímatelné víko (3A1)	60 l
	z oceli, odnímatelné víko (3A2)	60 l
	z hliníku, neodnímatelné víko (3B1)	60 l
	z hliníku, odnímatelné víko (3B2)	60 l
	z plastu, neodnímatelné víko (3H1)	60 l
	z plastu, odnímatelné víko (3H2)	60 l
Kompozitní obaly		
	plastová nádoba s vnějším ocelovým nebo hliníkovým sudem (6HA1 nebo 6HB1)	250 l
	plastová nádoba s vnějším lepenkovým, plastovým nebo překližkovým sudem (6HG1, 6HH1 nebo 6HD1)	120 l
	plastová nádoba s vnějším ocelovým nebo hliníkovým košem nebo bednou nebo s vnější bednou z přírodního dřeva, překližky, lepenky nebo tuhého plastu (6HA2, 6HB2, 6HC, 6HD2, 6HG2 nebo 6HH2)	60 l
	skleněná nádoba s vnějším sudem z oceli, hliníku, lepenky nebo překližky (6PA1, 6PB1, 6PD1 nebo 6PG1) nebo s vnější bednou z oceli, hliníku, dřeva nebo lepenky nebo s vnějším proutěným košem (6PA2, 6PB2, 6PC, 6PG2 nebo 6PD2) nebo s vnějším obalem z tuhého nebo pěnového plastu (6PH1, 6PH2).	60 l
Zvláštní ustanovení pro balení:		
PP 10 Pro UN čísla 2014, 2984 a 3149 musí být obaly opatřeny odvětrávacím zařízením.		

P505		POKYN PRO BALENÍ		P505
Tento pokyn platí pro UN číslo 3375				
Dovoleny jsou následující obaly, pokud jsou splněna všeobecná ustanovení oddílů 4.1.1 a 4.1.3:				
Skupinové obaly:	Vnitřní obal Nejvyšší vnitřní objem	Vnější obal Nejvyšší čistá (netto) hmotnost		
Bedny (4B, 4C1, 4C2, 4D, 4G, 4H2) nebo sudy (1B2, 1G, 1N2, 1H2, 1D) nebo kanystry (3B2, 3H2) s vnitřními obaly ze skla, plastu nebo kovu	5 l	125 kg		
Samostatné obaly:	Nejvyšší vnitřní objem			
Sudy				
z hliníku (1B1, 1B2)	250 l			
z plastu (1H1, 1H2)	250 l			
Kanystry				
z hliníku (3B1, 3B2)	60 l			
z plastu (3H1, 3H2)	60 l			
Kompozitní obaly				
plastová nádoba s vnějším hliníkovým sudem (6HB1)	250 l			
plastová nádoba s vnějším lepenkovým, plastovým nebo překližkovým sudem (6HG1, 6HH1, 6HD1)	250 l			
plastová nádoba s vnějším hliníkovým košem nebo bednou nebo plastová nádoba s vnější bednou ze dřeva, překližky lepenky nebo tuhého plastu (6HB2, 6HC, 6HD2, 6HG2 nebo 6HH2)	60 l			
skleněná nádoba s vnějším sudem z hliníku, lepenky nebo překližky (6PB1, 6PG1, 6PD1) nebo s vnějšími nádobami z pěnového nebo tuhého plastu (6PH1 nebo 6PH2) nebo s vnějším hliníkovým košem nebo bednou nebo s vnější dřevěnou nebo lepenkovou bednou nebo s vnějším proutěným košem (6PB2, 6PC, 6PG2 nebo 6PD2)	60 l			

P 520	POKYN PRO BALENÍ							P 520
Tento pokyn se použije pro organické peroxidy třídy 5.2 a samovolně se rozkládající látky třídy 4.1								
Dovoleny jsou následující obaly, pokud jsou splněna všeobecná ustanovení pro balení oddílů 4.1.1 a 4.1.3 a zvláštní ustanovení pododdílu 4.1.7.1.								
Způsoby balení jsou označeny OP1 až OP8. Způsoby balení příslušející jednotlivým organickým peroxidům a samovolně se rozkládajícím látkám jsou uvedeny v 2.2.41.4 a 2.2.52.4. Množství specifikovaná pro každý způsob balení jsou nejvyšší dovolená množství na kus. Dovoleny jsou následující obaly:								
(1) Skupinové obaly, jejichž vnějším obalem je bedna (4A, 4B, 4N, 4C1, 4C2, 4D, 4F, 4G, 4H1 a 4H2), sud (1A1, 1A2, 1B1, 1B2, 1G, 1H1, 1H2 a 1D) nebo kanystr (3A1, 3A2, 3B1, 3B2, 3H1 a 3H2); (2) Samostatné obaly sestávající ze sudu (1A1, 1A2, 1B1, 1B2, 1G, 1H1, 1H2 a 1D) nebo kanystru (3A1, 3A2, 3B1, 3B2, 3H1 a 3H2); (3) Kompozitní obaly s vnitřními nádobami z plastu (6HA1, 6HA2, 6HB1, 6HB2, 6HC, 6HD1, 6HD2, 6HG1, 6HG2, 6HH1 a 6HH2).								
Nejvyšší množství na obal/kus^a pro způsoby balení OP1 až OP8								
Způsob balení	OP1	OP2^a	OP3	OP4^a	OP5	OP6	OP7	OP8
Nejvyšší Množství								
Nejvyšší hmotnost (v kg) pro tuhé látky a pro skupinové obaly (kapalné a tuhé látky)	0,5	0,5/10	5	5/25	25	50	50	400 ^b
Nejvyšší obsah v litrech pro kapaliny. ^c	0,5	-	5	-	30	60	60	225 ^d
^a Pokud jsou udány dvě hodnoty, první platí pro nejvyšší čistou (netto) hmotnost na vnitřní obal a druhá pro nejvyšší čistou (netto) hmotnost celého kusu. ^b 60 kg pro kanystry/200 kg pro bedny a, pro tuhé látky, 400 kg ve skupinových obalech s bednami jako vnějšími obaly (4C1, 4C2, 4D, 4F, 4G, 4H1 a 4H2) a s vnitřními obaly z plastu nebo lepenky s nejvyšší čistou (netto) hmotností 25 kg. ^c Viskózní látky musí být považovány za tuhé látky, pokud nesplňují kritéria uvedená v definici pojmu „kapalina“ v oddíle 1.2.1. ^d 60 litrů pro kanystry.								
Dodatečné požadavky:								
1. Kovové obaly, včetně vnitřních obalů skupinových obalů a vnějších obalů skupinových nebo kompozitních obalů, mohou být použity jen pro způsoby balení OP7 a OP8. 2. Ve skupinových obalech mohou být skleněné nádoby použity pouze jako vnitřní obaly, přičemž nejvyšší množství na nádobu je 0,5 kg pro tuhé látky a 0,5 litru pro kapalné látky. 3. Ve skupinových obalech nesmějí být fixační materiály, které jsou snadno hořlavé. 4. Obal organického peroxidu nebo samovolně se rozkládající látky, který musí být opatřen bezpečnostní značkou pro vedlejší nebezpečí "VÝBUŠNÝ(Ā)" viz 5.2.2.2.2, musí splňovat také ustanovení uvedená v pododdílech 4.1.5.10 a 4.1.5.11.								
Zvláštní ustanovení pro balení:								
PP 21 Pro určité samovolně se rozkládající látky typu B nebo C (UN čísel 3221, 3222, 3223, 3224, 3231, 3232, 3233, a 3234) se musí použít menší obal než je ten, který je uveden ve způsobech balení OP5 nebo OP6 (viz oddíl 4.1.7 a pododdíl 2.2.41.4).								
PP 22 UN 3241 2-brom-2-nitropropan-1,3-diol musí být balen podle způsobu balení OP6.								

P 600	POKYN PRO BALENÍ	P 600
Tento pokyn se použije pro UN čísla 1700, 2016 a 2017.		
Dovoleny jsou následující obaly, pokud jsou splněna všeobecná ustanovení pro balení oddílů 4.1.1 a 4.1.3:		
Vnější obaly (1A1, 1A2, 1B1, 1B2, 1N1, 1N2, 1H1, 1H2, 1D, 1G, 4A, 4B, 4N, 4C1, 4C2, 4D, 4F, 4G, 4H2) splňující parametry obalové skupiny II. Předměty musí být baleny jednotlivě a odděleny jeden od druhého za použití příček, přepážek, vnitřních obalů nebo fixačního materiálu, aby se zamezilo jakémukoli náhodnému spuštění za normálních podmínek přepravy.		
Nejvyšší čistá (netto) hmotnost: 75 kg		

P 601	POKYN PRO BALENÍ	P 601
Dovoleny jsou následující obaly, pokud jsou splněna všeobecná ustanovení pro balení oddílů 4.1.1 a 4.1.3 a obaly jsou hermeticky uzavřeny:		
(1) Skupinové obaly o nejvyšší celkové (brutto) hmotností 15 kg sestávající z		
<ul style="list-style-type: none"> - jednoho nebo více skleněných vnitřních obalů s množstvím 1 litru v každém z nich a naplněných nejvýše do 90 % jejich vnitřního objemu; jejichž uzávěr(y) musí být fyzicky drženy v pozici jakýmkoliv způsobem schopných zabránit uražení nebo uvolnění uzávěru nárazem nebo vibracemi během přepravy, vložených jednotlivě do - kovových nádob společně s fixačním a absorpčním materiálem v dostatečném množství, aby pohltil celý obsah skleněného(ých) vnitřního(ch) obalu(ů), dále zabalených do - vnějších obalů: 1A1, 1A2, 1B1, 1B2, 1N1, 1N2, 1H1, 1H2, 1D, 1G, 4A, 4B, 4N, 4C1, 4C2, 4D, 4F, 4G nebo 4H2; 		
(2) Skupinové obaly sestávající z vnitřních obalů z kovu nebo plastu, o nejvyšším vnitřním objemu 5 litrů, jednotlivě balených s absorpčním materiálem v dostatečném množství, schopném pohltit celý obsah, a s inertním fixačním materiálem do vnějšího obalu (1A1, 1A2, 1B1, 1B2, 1N1, 1N2, 1H1, 1H2, 1D, 1G, 4A, 4B, 4N, 4C1, 4C2, 4D, 4F, 4G nebo 4H2) o nejvyšší celkové (brutto) hmotností 75 kg. Vnitřní obaly nesmějí být plněny více než do 90% svého vnitřního objemu. Uzávěr každého vnitřního obalu musí být fyzicky drženy v pozici jakýmkoliv způsobem schopných zabránit uražení nebo uvolnění uzávěru nárazem nebo vibracemi během přepravy;		
(3) Obaly sestávající z:		
Vnější obaly:		
Ocelové nebo plastové sudy (1A1, 1A2, 1H1 nebo 1H2), vyzkoušené v souladu ze zkušebními požadavky v oddíle 6.1.5 při hmotnosti odpovídající hmotnosti sestaveného kusu, buď jako obal určený pro vložení vnitřních obalů, nebo jako samostatný obal určený pro tuhé látky nebo kapaliny, a příslušně značené;		
Vnitřní obaly:		
Sudy a kompozitní obaly (1A1, 1B1, 1N1, 1H1 nebo 6HA1) splňující předpisy kapitoly 6.1 pro samostatné obaly, podléhající následujícím požadavkům:		
(a) Hydraulická tlaková zkouška musí být prováděna tlakem nejméně 0,3 MPa (přetlak);		
(b) Zkoušky těsnosti ve stadiu vývoje a výroby musí být prováděny zkušební tlakem 30 kPa;		
(c) Musí být izolovány od vnějšího sudu inertním fixačním materiálem pohlcujícím nárazy, který obklopuje vnitřní obaly ze všech stran;		
(d) Jejich vnitřní objem nesmí překročit 125 litrů; a		
(e) Uzávěry musí být šroubového kloboučkového provedení, které jsou:		
(i) fyzicky drženy v pozici jakýmkoliv způsobem schopných zabránit uražení nebo uvolnění uzávěru nárazem nebo vibracemi během přepravy, a		
(ii) opatřeny víčkovým těsněním;		

P 601	POKYN PRO BALENÍ (pokračování)	P 601
	<p>(f) Vnější a vnitřní obaly musí být podrobeny pravidelně v intervalech nejvýše dva a půl roku zkoušce těsnosti podle písmene (b);</p> <p>(g) Kompletní obal musí být vizuálně zkontrolován, ke spokojenosti příslušného orgánu, alespoň každé 3 roky;</p> <p>(h) Na vnějším a vnitřním obalu musí být dobře čitelné a trvanlivé údaje:</p> <p>(i) datum (měsíc, rok) první zkoušky a poslední periodické inspekce a zkoušky;</p> <p>(ii) značka znalce, který provedl prohlídku a zkoušku.</p> <p>(4) Tlakové nádoby, pokud jsou dodržena všeobecná ustanovení v pododdíle 4.1.3.6, mohou být používány. Musí být podrobeny první zkoušce a potom periodickým zkouškám každých 10 roků tlakem nejméně 1 MPa (10 barů) (přetlak). Tlakové nádoby nesmějí být vybaveny zařízením pro vyrovnávání tlaku. Každá tlaková nádoba obsahující kapalinu toxickou při vdechnutí s LC₅₀ nejvýše 200 ml/m³ (ppm) musí být uzavřena zátkou nebo ventilem vyhovujícím těmto požadavkům:</p> <p>(a) Každá zátká nebo ventil musí mít přímé závitové spojení s tlakovou nádobou a být schopen(na) odolat zkušebnímu tlaku tlakové nádoby bez nebezpečí poškození nebo úniku;</p> <p>(b) Každý ventil musí být v provedení bez utěsnění s neperforovanou membránou, s výjimkou toho, že pro žíravé látky může být ventil utěsněného typu, přičemž se plynotěsnost montážního celku zajistí těsným ochranným krytem upevněným s těsněním na těleso ventilu nebo tlakové nádoby, aby se zamezilo úniku látky kolem těsnění;</p> <p>(c) Každý vývod ventilu musí být opatřen šroubovacím kloboučkem nebo pevnou šroubovací zátkou a inertním materiálem zajišťujícím těsnost nádob;</p> <p>(d) Výrobní materiály pro tlakové nádoby, ventily, zátky, kloboučky vývodů, těsnicí prostředky a těsnění musí být snášitelné navzájem a s obsahem tlakové nádoby.</p> <p>Každá tlaková nádoba s tloušťkou stěny v kterémkoli bodě menší než 2,0 mm a každá tlaková nádoba, jejíž ventily nejsou chráněny, musí být přepravována ve vnějším obalu. Tlakové nádoby nesmějí být spojeny mezi sebou sběrným potrubím ani vzájemně propojeny.</p>	
	<p>Zvláštní ustanovení pro balení</p> <p>PP 82 (Vypuštěno)</p>	
	<p>Zvláštní ustanovení pro balení, specifické pro RID a ADR</p> <p>RR3 (Vypuštěno)</p> <p>RR7 Pro UN číslo 1251 však musí být tlakové nádoby podrobeny zkouškám každých pět let.</p> <p>RR10 Látky UN čísla 1614, pokud jsou úplně pohlceny inertním porézním materiálem, musí být zabaleny do kovových nádob o vnitřním objemu nejvýše 7,5 litrů, vložených do dřevěných beden takovým způsobem, aby nemohly přijít do styku jedna s druhou. Nádoby musí být zcela vyplněny porézním materiálem, který se nesmí setřást nebo vytvořit nebezpečné dutiny ani po dlouhodobém používání nebo nárazem, ani při teplotách až do 50 °C.</p>	


P 602	POKYN PRO BALENÍ	P 602
<p>Dovoleny jsou následující obaly, pokud jsou splněna všeobecná ustanovení pro balení oddílů 4.1.1 a 4.1.3 a obaly jsou hermeticky uzavřeny:</p>		
<p>(1) Skupinové obaly o nejvyšší celkové (brutto) hmotností 15 kg sestávající z</p>		
<ul style="list-style-type: none"> - jednoho nebo více skleněných vnitřních obalů s množstvím 1 litru v každém z nich a naplněných nejvýše do 90 % jejich vnitřního objemu; jejichž uzávěr(y) musí být fyzicky držen(y) v pozici jakýmkoliv způsobem schopných zabránit uražení nebo uvolnění uzávěru nárazem nebo vibracemi během přepravy, vložených jednotlivě do 		
<ul style="list-style-type: none"> - kovových nádob společně s fixačním a absorpčním materiálem v dostatečném množství, aby pohltil celý obsah skleněného(ých) vnitřního(ch) obalu(ů), dále zabalěných do 		
<ul style="list-style-type: none"> - vnějších obalů: 1A1, 1A2, 1B1, 1B2, 1N1, 1N2, 1H1, 1H2, 1D, 1G, 4A, 4B, 4N, 4C1, 4C2, 4D, 4F, 4G nebo 4H2.; 		
<p>(2) Skupinové obaly sestávající z vnitřních obalů z kovu nebo plastu jednotlivě balených s absorpčním materiálem v dostatečném množství, schopném pohltit celý obsah, a s inertním fixačním materiálem do vnějšího obalu (1A1, 1A2, 1B1, 1B2, 1N1, 1N2, 1H1, 1H2, 1D, 1G, 4A, 4B, 4N, 4C1, 4C2, 4D, 4F, 4G nebo 4H2) o nejvyšší celkové (brutto) hmotností 75 kg. Vnitřní obaly nesmějí být plněny více než do 90% svého vnitřního objemu. Uzávěr každého vnitřního obalu musí být fyzicky držen v pozici jakýmkoliv způsobem schopných zabránit uražení nebo uvolnění uzávěru nárazem nebo vibracemi během přepravy. Vnitřní objem vnitřních obalů nesmí přesáhnout 5 litrů.</p>		
<p>(3) Sudy a kompozitní obaly (1A1, 1B1, 1N1, 1H1, 6HA1 nebo 6HH1), podléhají následujícím požadavkům:</p>		
<p>(a) Hydraulická tlaková zkouška musí být prováděna tlakem nejméně 0,3 MPa (přetlak);</p>		
<p>(b) Zkoušky těsnosti ve stadiu vývoje a výroby musí být prováděny zkušební tlakem 30 kPa; a</p>		
<p>(c) Uzávěry musí být šroubového kloboučkového provedení, které jsou:</p>		
<p>(i) fyzicky drženy v pozici jakýmkoliv způsobem schopných zabránit uražení nebo uvolnění uzávěru nárazem nebo vibracemi během přepravy, a</p>		
<p>(ii) opatřeny víčkovým těsněním;</p>		
<p>(4) Tlakové nádoby, pokud jsou dodržena všeobecná ustanovení v pododdíle 4.1.3.6, mohou být používány. Musí být podrobeny první zkoušce a potom periodickým zkouškám každých 10 let tlakem nejméně 1 MPa (10 barů) (přetlak). Tlakové nádoby nesmějí být vybaveny zařízením pro vyrovnávání tlaku. Každá tlaková nádoba obsahující kapalinu toxickou při vdechnutí s LC₅₀ nejvýše 200 ml/m³ (ppm) musí být uzavřena zátkou nebo ventilem vyhovujícím těmto požadavkům:</p>		
<p>(a) Každá zátkka nebo ventil musí mít přímé závitové spojení s tlakovou nádobou a být schopen(na) odolat zkušebnímu tlaku tlakové nádoby bez nebezpečí poškození nebo úniku;</p>		
<p>(b) Každý ventil musí být v provedení bez utěsnění s neperforovanou membránou, s výjimkou toho, že pro žíravé látky může být ventil utěsněného typu, přičemž se plynutěsnost montážního celku zajistí těsným ochranným krytem upevněným s těsněním na těleso ventilu nebo tlakové nádoby, aby se zamezilo úniku látky kolem těsnění;</p>		
<p>(c) Každý vývod ventilu musí být opatřen šroubovacím kloboučkem nebo pevnou šroubovací zátkou a inertním materiálem zajišťujícím těsnost nádob;</p>		
<p>(d) Výrobní materiály pro tlakové nádoby, ventily, zátky, kloboučky vývodů, těsnicí prostředky a těsnění musí být snášitelné navzájem a s obsahem tlakové nádoby.</p>		
<p>Každá tlaková nádoba s tloušťkou stěny v kterémkoli bodě menší než 2,0 mm a každá tlaková nádoba, jejíž ventily nejsou chráněny, musí být přepravována ve vnějším obalu. Tlakové nádoby nesmějí být spojeny mezi sebou sběrným potrubím ani vzájemně propojeny.</p>		

P603	POKYN PRO BALENÍ	P603
Tento pokyn se použije pro UN číslo 3507		
Dovoleny jsou následující obaly, pokud jsou splněna všeobecná ustanovení pro balení oddílů 4.1.1 a 4.1.3 a zvláštní ustanovení pro balení v 4.1.9.1.2, 4.1.9.1.4 a 4.1.9.1.7:		
Obaly sestávající z:		
<ul style="list-style-type: none"> (a) kovové nebo plastové primární nádoby (nádoby); v (b) těsném tuhém sekundárním obalu (obalech); v (c) tuhém vnějším obalu: <ul style="list-style-type: none"> Sudy (1A2, 1B2, 1N2, 1H2, 1D, 1G); Bedny (4A, 4B, 4C1, 4C2, 4D, 4F, 4G, 4H1, 4H2); Kanistry (3A2, 3B2, 3H2). 		
Dodatečné požadavky:		
<p>1. Primární vnitřní nádoby musí být zabaleny do sekundárních obalů takovým způsobem, aby za normálních podmínek přepravy nemohly prasknout, být proděravěny nebo propouštět svůj obsah do sekundárního obalu. Sekundární obaly musí být zajištěny ve vnějších obalech vhodným fixačním materiálem, aby se zamezilo pohybu. Je-li více primárních nádob uloženo v jednom sekundárním obalu, musí být buď jednotlivě zabaleny, nebo odděleny tak, aby se zamezilo jejich vzájemnému dotyku.</p>		
2. Obsah musí splňovat ustanovení uvedená v 2.2.7.2.4.5.2		
3. Ustanovení pododdílu 6.4.4 musí být dodržena.		
Zvláštní ustanovení pro balení:		
V případech vyjmutých štěpných látek musí být dodrženy meze uvedené v 2.2.7.2.3.5.		

P 620	POKYN PRO BALENÍ	P 620
Tento pokyn se použije pro UN čísla 2814 a 2900.		
Dovoleny jsou následující obaly, pokud jsou dodržena zvláštní ustanovení pro balení oddílu 4.1.8:		
Obaly splňující předpisy kapitoly 6.3 a podle těchto předpisů schválené, sestávající z:		
<p>(a) Vnitřních obalů, které se skládají z:</p> <ul style="list-style-type: none"> (i) jedné nebo více nepropustných primárních nádob; (ii) nepropustného sekundárního obalu; (iii) s výjimkou tuhých infekčních látek - absorpčního materiálu v dostatečném množství pro pohlcení celého vnitřního obsahu vloženého mezi primární nádobu(y) a sekundární obal; pokud je více primárních nádob uloženo v jednom sekundárním obalu, musí být buď jednotlivě zabaleny, nebo odděleny tak, aby se předešlo jejich vzájemnému dotyku; <p>(b) tuhého vnějšího obalu:</p> <p>Sudy (1A1, 1A2, 1B1, 1B2, 1N1, 1N2, 1H1, 1H2, 1D, 1G); Bedny (4A, 4B, 4N, 4C1, 4C2, 4D, 4F, 4G, 4H1, 4H2); Kanystry (3A1, 3A2, 3B1, 3B2, 3H1, 3H2).</p> <p>Nejmenší vnější rozměr nesmí být menší než 100 mm.</p>		
Dodatečné požadavky:		
<ol style="list-style-type: none"> 1. Vnitřní obaly obsahující infekční látky nesmějí být seskupeny s jinými vnitřními obaly, které obsahují nepříbuzný druh věcí. Kompletní kusy mohou být vloženy do přepravního obalového souboru podle ustanovení oddílů 1.2.1 a 5.1.2. Tento přepravní obalový soubor může obsahovat suchý led. 2. Kromě výjimečných zásilek, jako jsou celé orgány, které vyžadují speciální obal, platí následující dodatečné požadavky: <ol style="list-style-type: none"> (a) Látky odesílané při teplotě okolí nebo při vyšší teplotě: Primární nádoby musí být ze skla, kovu nebo plastu. Musí být použity účinné prostředky k zajištění těsného uzavření, např. tepelný spoj, lemovaná zátka nebo kovový uzávěr s obrubou. Pokud jsou použity šroubovací korunkové uzávěry, musí být zajištěny účinnými prostředky, např. páskou, parafinovou lepicí páskou nebo zvlášť pro tento účel zhotoveným uzamykatelným uzávěrem; (b) Látky odesílané ve zchlazeném nebo zmrazeném stavu: Led, suchý led nebo jiná chladicí látka musí být umístěna kolem sekundárního obalu (sekundárních obalů) nebo v přepravním obalovém souboru s jedním nebo více kompletními kusy označenými podle pododdílu 6.3.3. Vnitřní rozpěrky musí udržet sekundární obal(y) nebo kusy v pozici poté, co led odtál nebo se suchý led odpařil. Pokud je použito ledu, musí být vnější obal nebo přepravní obalový soubor nepropustný. Pokud je použito suchého ledu, musí vnější obal nebo přepravní obalový soubor umožnit únik plynného oxidu uhličitého. Primární nádoba a sekundární obal si musí zachovat svou neporušenost při teplotě použitého chladicího prostředku; (c) Látky odesílané v kapalném dusíku: Musí být použito primárních plastových nádob schopných odolávat velmi nízkým teplotám. Sekundární obal musí být také schopen odolávat velmi nízkým teplotám, a ve většině případů bude nezbytné, aby byl individuálně vytvářen kolem celé primární nádoby. Je rovněž nutno dodržet ustanovení týkající se přepravy kapalného dusíku. Primární nádoba a sekundární obal si musí zachovat svoji neporušenost při teplotě kapalného dusíku.; (d) Lyofilizační látky mohou být přepravovány také v primárních nádobách, kterými jsou plamenem zatavené skleněné ampule nebo skleněné lahvičky a pryžovou zátkou, utěsněné kovovým uzávěrem. 3. Ať jsou předpokládány teploty zásilky jakékoli, primární nádoba nebo sekundární obal musí být schopné odolat, bez úniku obsahu, vnitřnímu tlaku vytvářejícímu tlakový rozdíl nejméně 95 kPa a teplotám v rozmezí od -40 °C do +55 °C. 4. Jiné nebezpečné věci nesmějí být baleny do téhož obalu s infekčními látkami třídy 6.2, pokud nejsou nutné pro udržování životaschopnosti, stabilizaci nebo zamezení degradaci nebo pro neutralizaci nebezpečí představovaných infekčními látkami. Množství nejvýše 30 ml nebezpečných věcí spadajících do tříd 3, 8 nebo 9 smí být zabaleno do každé primární nádoby obsahující infekční látky. Tato malá množství nebezpečných věcí tříd 3, 8 nebo 9 nepodléhají žádným dodatečným požadavkům ADR, pokud jsou zabalena podle tohoto pokynu pro balení. 5. Alternativní obaly pro přepravu zvířecího materiálu smějí být povoleny příslušným orgánem země původu^a podle ustanovení pododdílu 4.1.8.7. 		

^a Není-li země původu členským státem ADR, příslušný orgán prvního členského státu ADR dotčeného zásilkou.

P 621	POKYN PRO BALENÍ	P 621
Tento pokyn se použije pro UN číslo 3291.		
Dovoleny jsou následující obaly, pokud jsou splněna všeobecná ustanovení pro balení oddílů 4.1.1 (kromě 4.1.1.15) a 4.1.3:		
<p>(1) Za podmínky, že je v obalu dostatečné množství absorpčního materiálu k pohlcení celého množství kapaliny přítomné v obalu a že obal sám má schopnost udržet kapaliny:</p> <p style="margin-left: 40px;">Sudy (1A2, 1B2, 1N2, 1H2, 1D, 1G); Bedny (4A, 4B, 4N, 4C1, 4C2, 4D, 4F, 4G, 4H1, 4H2); Kanystry (3A2, 3B2, 3H2).</p> <p>Obaly musí vyhovovat požadavkům na úrovni parametrů obalové skupiny II pro tuhé látky.</p>		
<p>(2) Pro kusy obsahující větší množství kapaliny:</p> <p style="margin-left: 40px;">Sudy (1A1, 1A2, 1B1, 1B2, 1N1, 1N2, 1H1, 1H2, 1D, 1G); Kanystry (3A1, 3A2, 3B1, 3B2, 3H1, 3H2); Kompozitní obaly (6HA1, 6HB1, 6HG1, 6HH1, 6HD1, 6HA2, 6HB2, 6HC, 6HD2, 6HG2, 6HH2, 6PA1, 6PB1, 6PG1, 6PD1, 6PH1, 6PH2, 6PA2, 6PB2, 6PC, 6PG2 nebo 6PD2).</p> <p>Obaly musí vyhovovat požadavkům na úrovni parametrů obalové skupiny II pro kapaliny.</p>		
Dodatečný požadavek:		
Obaly určené pro ostré nebo špičaté předměty, jako jsou skleněné střepey a jehly, musí být odolné proti propíchnutí a musí udržet kapaliny za zkušebních podmínek kapitoly 6.1.		

P 650	POKYN PRO BALENÍ	P 650
Tento pokyn se použije pro UN číslo 3373.		
<p>(1) Obal musí být dobré kvality, dostatečně pevný, aby odolal nárazům a namáháním, k nimž normálně dochází během přepravy, včetně překládky mezi nákladními dopravními (přepravními) jednotkami a mezi nákladními dopravními (přepravními) jednotkami a sklady, jakož i snímání (vyjímání) z palety nebo přepravního obalového souboru pro následnou ruční nebo mechanickou manipulaci. Obaly musí být vyrobeny a uzavřeny tak, aby se zamezilo jakémukoli úniku jejich obsahu, který by mohl být za normálních podmínek přepravy způsoben vibrací nebo změnami teploty, vlhkosti nebo tlaku.</p>		
<p>(2) Obal musí sestávat alespoň ze tří komponentů:</p> <p style="margin-left: 40px;">a) primární nádoby, b) sekundárního obalu, a c) vnějšího obalu, z nichž buď sekundární, nebo vnější obal musí být tuhý.</p>		
<p>(3) Primární nádoby musí být zabaleny do sekundárních obalů takovým způsobem, aby za normálních podmínek přepravy nemohly prasknout, být proděravěny nebo propouštět svůj obsah do sekundárního obalu. Sekundární obaly musí být zajištěny ve vnějších obalech vhodným fixačním materiálem. Žádný únik obsahu nesmí narušit celistvost fixačního materiálu ani vnějšího obalu.</p>		
<p>(4) Pro přepravu musí být na vnějším povrchu vnějšího obalu, na pozadí s kontrastní barvou, umístěna značka vyobrazená dole, která musí být jasně viditelná a čitelná. Značka musí mít formu čtverce postaveného na vrchol pod úhlem 45° s minimálními rozměry 50 mm x 50 mm; tloušťka čáry musí být nejméně 2 mm; písmena a číslice musí mít výšku nejméně 6 mm. Na vnějším obalu vedle této značky musí být uvedeno oficiální pojmenování pro přepravu „BIOLOGICKÁ LÁTKA, KATEGORIE B“ písmeny o výšce nejméně 6 mm.</p>		
		

P 650	POKYN PRO BALENÍ (pokračování)	P 650
	<p>(5) Alespoň jeden povrch vnějšího obalu musí mít minimální rozměry 100 mm x 100 mm.</p> <p>(6) Kompletní kus musí být schopen úspěšně projít zkouškou volným pádem podle pododdílu 6.3.5.3, jak je uvedeno v pododdílu 6.3.5.2, při výšce pádu 1,2 m. Po uvedení série pádů nesmí být zpozorován žádný únik z primární(ch) nádob(y), které musí zůstat chráněny absorpčním materiálem, je-li předepsán, v sekundárním obalu.</p> <p>(7) Obaly pro kapalné látky:</p> <ul style="list-style-type: none"> (a) Primární nádoba (nádob) musí být nepropustná (nepropustné); (b) Sekundární obal musí být nepropustný; (c) Pokud je několik křehkých primárních nádob vloženo do jednoho sekundárního obalu, musí být buď jednotlivě zabaleny, nebo navzájem odděleny, aby se zamezilo jejich vzájemnému dotyku; (d) Mezi primární nádobu (nádob) a sekundární obal musí být vložen absorpční materiál. Absorpční materiál musí být v množství dostatečném pro pohlcení celého obsahu primární(ch) nádoby (nádob) tak, aby únik kapalné látky nenarušil celistvost fixačního materiálu nebo vnějšího obalu; (e) Primární nádoba nebo sekundární obal musí být schopné odolat bez úniku obsahu vnitřnímu tlaku 95 kPa (0,95 baru). <p>(8) Obaly pro tuhé látky:</p> <ul style="list-style-type: none"> (a) Primární nádoba (nádob) musí být prachotěsná (prachotěsné); (b) Sekundární obal musí být prachotěsný; (c) Pokud je několik křehkých primárních nádob vloženo do jednoho sekundárního obalu, musí být buď jednotlivě zabaleny, nebo navzájem odděleny, aby se zamezilo jejich vzájemnému dotyku. (d) Není-li možno vyloučit přítomnost zbytkové kapaliny v primární nádobě během přepravy, musí se použít obal vhodný pro kapaliny včetně absorpčního materiálu. <p>(9) Zchlazené nebo zmrazené vzorky: Led, suchý led a kapalný dusík:</p> <ul style="list-style-type: none"> (a) Je-li použito jako chladiva suchého ledu nebo kapalného dusíku, musí být dodrženy požadavky uvedené v 5.5.3. Je-li použit led, musí být umístěn vně sekundárních obalů nebo ve vnějším obalu nebo přepravním obalovém souboru. Musí se použít vnitřní podpěry, aby byly sekundární obaly zajištěny v původní poloze. Je-li použit led, musí být vnější obal nebo přepravní obalový soubor nepropustný. (b) Primární nádoba a sekundární obal si musí zachovat svou celistvost při teplotě chladiva, jakož i teplotách a tlacích, které by mohly vzniknout při ztrátě chlazení. <p>(10) Jsou-li kusy uloženy v přepravním obalovém souboru, musí být značky na kusech vyžadované tímto pokynem pro balení buď přímo viditelné, nebo musí být reprodukovány na vnější straně přepravního obalového souboru.</p> <p>(11) Infekční látky přiřazené k UN číslu 3373, které jsou zabaleny, a kusy, které jsou označeny podle tohoto pokynu pro balení, nepodléhají žádným dalším ustanovením ADR.</p> <p>(12) Výrobci obalů a jejich následní distributoři musí dát odesílateli nebo osobě, která připravuje kus (např. pacient), jasné pokyny pro plnění a uzavírání takových obalů a umožnit tak správně připravit kus k přepravě.</p> <p>(13) Jiné nebezpečné věci nesmějí být baleny do téhož obalu jako infekční látky třídy 6.2, pokud nejsou nutné k udržení životaschopnosti infekčních látek, k jejich stabilizaci nebo k zamezení jejich degradace nebo pro neutralizaci nebezpečí, které představují. Množství nejvýše 30 ml nebezpečných věcí tříd 3, 8 nebo 9 může být zabaleno do každé primární nádoby obsahující infekční látky. Jsou-li tato malá množství nebezpečných věcí balena s infekčními látkami v souladu s tímto pokynem pro balení, není třeba dodržet žádná jiná ustanovení ADR.</p> <p>(14) Jestliže látka unikla a rozlila (rozsykala) se v nákladní dopravní (přepravní) jednotce, nesmí být v tato nákladní dopravní (přepravní) jednotka znovu použita, dokud nebyla důkladně vyčištěna, a pokud je to potřebné, dezinfikována a dekontaminována. Všechny ostatní věci a předměty přepravované v téže nákladní dopravní (přepravní) jednotce musí být prohlédnuty kvůli případnému znečištění.</p> <p>Dodatečný požadavek:</p> <p>Alternativní obaly pro přepravu zvířecího materiálu smějí být povoleny příslušným orgánem země původu^a podle ustanovení pododdílu 4.1.8.7</p>	

^a Není-li země původu členským státem ADR, příslušný orgán prvního členského státu ADR dotčeného zásilkou.

P 800	POKYN PRO BALENÍ	P 800
Tento pokyn se použije pro UN čísla 2803 a 2809.		
Dovoleny jsou následující obaly, pokud jsou splněna všeobecná ustanovení pro balení oddílů 4.1.1 a 4.1.3 :		
(1) Tlakové nádoby pokud jsou dodržena všeobecná ustanovení v pododdíle 4.1.3.6; nebo (2) Ocelové lahvičky nebo lahve se šroubovými uzávěry o vnitřním objemu nepřesahujícím 3 litry ; nebo (3) Skupinové obaly, které splňují následující požadavky: <ul style="list-style-type: none"> (a) Vnitřními obaly musí být obaly ze skla, kovu nebo tuhého plastu, určené pro kapaliny, o nejvyšší čisté (netto) hmotnosti 15 kg každý; (b) Vnitřní obaly musí být baleny s dostatečným množstvím fixačního materiálu k zamezení jejich rozbití; (c) Jak vnitřní obal, tak i vnější obal musí být opatřeny vnitřní vložkou nebo vaky z pevného materiálu, odolného proti únikům a proražení, nepropouštějícími obsah a úplně jej obklopujícími a zabraňujícími jeho úniku, bez ohledu na polohu nebo orientaci kusu; (d) Dovoleny jsou následující vnější obaly a nejvyšší čisté (netto) hmotnosti: 		
Vnější obaly:	Nejvyšší čistá (netto) hmotnost	
Sudy		
z oceli (1A1, 1A2)	400 kg	
z kovu, jiného než ocel nebo hliník (1N1, 1N2)	400 kg	
z plastu (1H1, 1H2)	400 kg	
z překližky (1D)	400 kg	
z lepenky (1G)	400 kg	
Bedny		
ocel (4A)	400 kg	
kov, jiný než ocel nebo hliník (4N)	400 kg	
přírodní dřevo (4C1)	250 kg	
přírodní dřevo, prachotěsné (4C2)	250 kg	
překližka (4D)	250 kg	
rekonstituované dřevo (4F)	125 kg	
lepenka (4G)	125 kg	
pěnový plast (4H1)	60 kg	
tuhý plast (4H2)	125 kg	
Zvláštní ustanovení pro balení:		
PP 41 Pro UN číslo 2803, pokud je nezbytné přepravovat galium při nízkých teplotách pro jeho udržení zcela v tuhém stavu, mohou být výše uvedené obaly zabaleny do pevného vodovzdorného vnějšího obalu, který obsahuje suchý led nebo jiný chladicí prostředek. Pokud je použito chladicího prostředku, musí být všechny výše uvedené materiály použité pro balení galia chemicky a fyzicky odolné vůči chladicímu prostředku a musí mít dostatečnou odolnost proti nárazům při nízkých teplotách použitého chladicího prostředku. Pokud je použit suchý led, musí vnější obal umožnit únik plynného oxidu uhličitého.		

P 801	POKYN PRO BALENÍ	P 801
Tento pokyn se použije pro nové a použité akumulátory UN čísel 2794, 2795 nebo 3028.		
Dovoleny jsou následující obaly, pokud jsou splněna všeobecná ustanovení pro balení oddílů 4.1.1, kromě 4.1.1.3 a 4.1.3:		
<ul style="list-style-type: none"> (1) Pevné vnější obaly; (2) Dřevěná latění; (3) Palety. 		
Dodatečné požadavky:		
<ul style="list-style-type: none"> 1. Akumulátory musí být chráněny proti zkratům. 2. Navrstvené akumulátory musí být přiměřeně zajištěny ve vrstvách, oddělených vrstvou nevodivého materiálu. 3. Svorky akumulátorů nesmějí nést váhu jiných navrstvených jednotek. 4. Akumulátory musí být zabaleny nebo zajištěny tak, aby se zamezilo náhodnému pohybu. Jakýkoli použitý fixační materiál musí být inertní. 		

P 801a	POKYN PRO BALENÍ	P 801a
Tento pokyn se použije pro použité akumulátory UN čísel 2794, 2795, 2800 a 3028.		
Bedny pro akumulátory z nerezové oceli nebo tuhého plastu o nejvyšším vnitřním objemu 1m ³ jsou dovoleny za těchto podmínek:		
<ul style="list-style-type: none"> (1) Bedny pro akumulátory musí být odolné proti žíravým látkám obsaženým v akumulátorech; (2) Za normálních podmínek přepravy nesmí z beden pro akumulátory vytékat žádné žíravé látky, ani se do nich nesmí dostat žádná jiná látka (např. voda). Žádné nebezpečné zbytky žíravých látek obsažených v akumulátorech nesmějí ulpět na vnějšku beden pro akumulátory; (3) Ložná výška akumulátorů nesmí přesáhnout horní okraj bočních stěn beden pro akumulátory; (4) Do bedny pro akumulátory se nesmí uložit žádný akumulátor obsahující látky nebo jiné nebezpečné věci, které by spolu mohly vzájemně nebezpečně reagovat; (5) Bedny pro akumulátory musí být: <ul style="list-style-type: none"> (a) buď zakryty; (b) nebo přepravovány v uzavřených vozidlech nebo vozidlech s plachtou, nebo v uzavřených kontejnerech nebo kontejnerech s plachtou. 		

P 802	POKYN PRO BALENÍ	P 802
Dovoleny jsou následující obaly, pokud jsou splněna všeobecná ustanovení pro balení oddílů 4.1.1 a 4.1.3 :		
(1) Skupinové obaly:		
Vnější obaly: 1A1, 1A2, 1B1, 1B2, 1N1, 1N2, 1H1, 1H2, 1D, 1G, 4A, 4B, 4N, 4C1, 4C2, 4D, 4F, 4G nebo 4H2;		
Nejvyšší čistá (netto) hmotnost: 75 kg.		
Vnitřní obaly: skleněné nebo plastové; nejvyšší vnitřní objem: 10 litrů;		
(2) Skupinové obaly:		
Vnější obaly: 1A1, 1A2, 1B1, 1B2, 1N1, 1N2, 1H1, 1H2, 1D, 1G, 4A, 4B, 4N, 4C1, 4C2, 4D, 4F, 4G nebo 4H2;		
Nejvyšší čistá (netto) hmotnost: 125 kg.		
Vnitřní obaly: kov; nejvyšší vnitřní objem: 40 litrů;		
(3) Kompozitní obaly: skleněná nádoba s vnějším sudem z oceli, hliníku nebo překližky (6PA1, 6PB1 nebo 6PD1) nebo s vnějším bednou z oceli, hliníku nebo dřeva nebo s vnějším proutěným košem (6PA2, 6PB2, 6PC nebo 6PD2) nebo s vnějším obalem z tuhého plastu (6PH2); nejvyšší vnitřní objem: 60 litrů.		
(4) Sudy z oceli (1A1) o nejvyšším vnitřním objemu 250 litrů;		
(5) Tlakové nádoby, pokud jsou dodržena všeobecná ustanovení v pododdíle 4.1.3.6, mohou být používány.		

P 803	POKYN PRO BALENÍ	P 803
Tento pokyn se použije pro UN číslo 2028.		
Dovoleny jsou následující obaly, pokud jsou splněna všeobecná ustanovení pro balení oddílů 4.1.1 a 4.1.3 :		
(1) Sudy (1A2, 1B2, 1N2, 1H2, 1D, 1G);		
(2) Bedny (4A, 4B, 4N, 4C1, 4C2, 4D, 4F, 4G, 4H2).		
Nejvyšší čistá (netto) hmotnost: 75kg.		
Předměty musí být jednotlivě zabaleny a navzájem odděleny použitím příček, přepážek, vnitřních obalů nebo fixačního materiálu k zamezení náhodnému spuštění za normálních podmínek přepravy.		

Tento pokyn se použije pro UN číslo 1744.

Jsou dovoleny následující obaly, pokud jsou dodržena všeobecná ustanovení oddílů 4.1.1 a 4.1.3 a obaly jsou hermeticky utěsněny:

- (1) Skupinové obaly o nejvyšší celkové (brutto) hmotnosti 25 kg sestávající z
 - jednoho nebo více skleněných vnitřních obalů o nejvyšším vnitřním objemu každého z nich 1,3 litru, naplněných do nejvýše 90 % jejich vnitřního objemu, jejichž uzávěry musí být drženy na svém místě prostředky schopnými zabránit jejich povolení nebo uvolnění v důsledku nárazu nebo vibrací během přepravy, po jednom uložených
 - do nádob z kovu nebo tuhého plastu spolu s fixačním a savým materiálem dostatečným k tomu, aby pohltil celý obsah skleněného vnitřního obalu (obalů), dále zabalených do
 - do vnějších obalů 1A1, 1A2, 1B1, 1B2, 1N1, 1N2, 1H1, 1H2, 1D, 1G, 4A, 4B, 4N, 4C1, 4C2, 4D, 4F, 4G nebo 4H2.

- (2) Skupinové obaly sestávající z vnitřních obalů z kovu nebo z polyvinylidenfluoridu (PVDF) o vnitřním objemu nepřesahujícím 5 litrů, jednotlivě zabalených se savým materiálem dostatečným k tomu, aby pohltil obsah, a s inertním fixačním materiálem do vnějších obalů 1A1, 1A2, 1B1, 1B2, 1N1, 1N2, 1H1, 1H2, 1D, 1G, 4A, 4B, 4N, 4C1, 4C2, 4D, 4F, 4G nebo 4H2 o nejvyšší celkové (brutto) hmotnosti 75 kg. Vnitřní obaly nesmějí být naplněny více než do 90 % svého vnitřního objemu. Uzávěr každého vnitřního obalu musí být fyzicky držen na svém místě prostředky schopnými zabránit jeho povolení nebo uvolnění v důsledku nárazu nebo vibrací během přepravy.

- (3) Obaly sestávající z:

vnějších obalů:

Ocelové nebo plastové sudy (1A1, 1A2, 1H1 nebo 1H2), odzkoušené podle požadavků na zkoušky v 6.1.5 s hmotností odpovídající hmotnosti zkompletovaného kusu, buď jako obal určený k vložení vnitřních obalů, nebo jako samostatný obal určený pro tuhé látky nebo kapaliny, a náležitě označené;

vnitřních obalů:

Sudy a kompozitní obaly (1A1, 1B1, 1N1, 1H1 nebo 6HA1) splňující požadavky kapitoly 6.1 pro samostatné obaly, za dodržení následujících podmínek:

 - (a) Zkouška hydraulickým tlakem musí být provedena tlakem nejméně 300 kPa (3 bary) (přetlak);
 - (b) Konstrukční a výrobní zkoušky těsnosti musí být provedeny zkušebním tlakem 30 kPa (0,3 baru);
 - (c) Musí být izolovány od vnějšího sudu použitím inertního, nárazy tlumícího fixačního materiálu, který obklopuje vnitřní obal ze všech stran;
 - (d) Jejich vnitřní objem nesmí přesáhnout 125 litrů;
 - (e) Uzávěry musí být šroubového typu, které jsou:
 - (i) fyzicky drženy na svém místě prostředky schopnými zabránit povolení nebo uvolnění uzávěry v důsledku nárazu nebo vibrací během přepravy;
 - (ii) opatřeny těsnicím víčkem;
 - (f) Vnější a vnitřní obaly musí být periodicky podrobeny prohlídce vnitřku a zkoušce těsnosti podle pododstavce (b) v intervalech nejvýše dva a půl roku; a
 - (g) Vnější a vnitřní obaly musí být opatřeny jasně čitelným a trvalým značením obsahujícím:
 - (i) datum (měsíc, rok) první zkoušky a poslední periodické zkoušky a prohlídky vnitřního obalu; a
 - (ii) jméno nebo autorizovanou značku znalce, který provedl zkoušky a prohlídky;

- (4) Tlakové nádoby, pokud jsou dodržena všeobecná ustanovení 4.1.3.6.
 - (a) Musí být podrobeny první zkoušce a periodickým zkouškám každých 10 let tlakem nejméně 1MPa (10 barů) (přetlak);
 - (b) Musí být podrobeny periodicky prohlídce vnitřku a zkoušce těsnosti v intervalech nejvýše dva a půl roku;
 - (c) Nesmějí být vybaveny zařízením pro vyrovnávání tlaku;
 - (d) Každá tlaková nádoba musí být uzavřena zátkou nebo ventilem (ventily) opatřenými sekundárním uzavíracím prostředkem; a
 - (e) Výrobní materiály pro tlakové nádoby, ventily, zátky, výpustné kloboučky a těsnění se musí snášet mezi sebou navzájem a s obsahem.

P 900	POKYN PRO BALENÍ	P 900
(Vyhrazeno)		

P 901	POKYN PRO BALENÍ	P 901
Tento pokyn se použije pro UN číslo 3316.		
<p>Dovoleny jsou následující obaly, pokud jsou splněna všeobecná ustanovení pro balení oddílů 4.1.1 a 4.1.3:</p> <p style="padding-left: 40px;">Sudy (1A1,1A2, 1B1, 1B2, 1N1,1N2, 1H1, 1H2, 1D, 1G); Bedny (4A, 4B, 4N, 4C1, 4C2, 4D, 4F, 4G, 4H1, 4H2); Kanystry (3A1,3A2, 3B1, 3B2, 3H1, 3H2).</p> <p>Obaly musí splňovat parametry odpovídající obalové skupině, ke které je přiřazena souprava jako celek (viz zvláštní ustanovení 251 kapitoly 3.3). Pokud souprava obsahuje jen nebezpečné věci, jimž nebyla přiřazena žádná obalová skupina, musí obaly splňovat parametry obalové skupiny II.</p> <p>Největší množství nebezpečných věcí na vnější obal: 10 kg, s vyloučením hmotnosti oxidu uhličitého, tuhého (suchý led) použitého jako chladicí prostředek.</p>		
Dodatečný požadavek:		
Nebezpečné věci v soupravách musí být zabaleny do vnitřních obalů, které smějí obsahovat nejvýše 250 ml nebo 250 g a musí být chráněny před ostatními materiály obsaženými v soupravě.		

P 902	POKYN PRO BALENÍ	P 902
Tento pokyn se použije pro UN číslo 3268.		
Balené předměty:		
<p>Dovoleny jsou následující obaly, pokud jsou splněna všeobecná ustanovení pro balení oddílů 4.1.1 a 4.1.3:</p> <p style="padding-left: 40px;">Sudy (1A2, 1B2, 1N2, 1H2, 1D, 1G); Bedny (4A, 4B, 4N, 4C1, 4C2, 4D, 4F, 4G, 4H1,4H2); Kanystry (3A2, 3B2, 3H2).</p> <p>Obaly musí vyhovovat parametrům obalové skupiny III.</p> <p>Obaly musí být zkonstruovány a vyrobeny tak, aby zamezilo pohybu předmětů a nechtěné činnosti za normálních podmínek přepravy.</p>		
Nebalené předměty:		
Předměty mohou být přepravovány také nezabalené v jednoúčelových manipulačních zařízeních, nebo nákladních dopravních (přepravních) jednotkách, jsou-li přemísťovány z místa své výroby do kompletačního závodu.		
Dodatečný požadavek:		
Jakákoli tlaková nádoba musí splňovat požadavky příslušného orgánu pro látku (látky) obsaženou (obsažené) v tlakové nádobě (nádobách).		

P 903	POKYN PRO BALENÍ	P 903
Tento pokyn se použije pro UN čísla 3090, 3091, 3480 a 3481.		
Dovoleny jsou následující obaly, pokud jsou splněna všeobecná ustanovení pro balení oddílů 4.1.1 a 4.1.3 :		
<p>(1) Pro články a baterie:</p> <p style="padding-left: 40px;">Sudy (1A2, 1B2, 1N2, 1H2, 1D, 1G); Bedny (4A, 4B, 4N, 4C1, 4C2, 4D, 4F, 4G, 4H1, 4H2); Kanystry (3A2, 3B2, 3H2).</p> <p>Články nebo baterie musí být zabaleny v obalech tak, aby byly články nebo baterie chráněny proti poškození, které může být způsobeno pohybem nebo rozmístěním článků nebo baterií uvnitř obalu.</p> <p>Obaly musí vyhovovat parametrům obalové skupiny II.</p> <p>(2) Kromě toho pro články nebo baterie o celkové (brutto) hmotnosti nejméně 12 kg v pevných, proti nárazu odolných vnějších skříních a sestavy takových článků nebo baterií:</p> <p>(a) Pevné vnější obaly,</p> <p>(b) Ochranné klece (např. plně uzavřených nebo ve formě dřevěných latění); nebo</p> <p>(c) Palety nebo jiné manipulační prostředky.</p> <p>Články nebo baterie musí být zajištěny tak, aby se zabránilo jejich neúmyslnému pohybu, a jejich svorky nesmějí přenášet hmotnost jiných, na nich uložených součástí.</p> <p>Obaly nemusí splňovat požadavky uvedené v 4.1.1.3.</p> <p>(3) Pro články nebo baterie balené se zařízením:</p> <p>Obaly odpovídající požadavkům uvedeným v odstavci (1) tohoto pokynu pro balení, poté uložené se zařízením do vnějšího obalu; nebo</p> <p>Obaly, které plně obklopují články nebo baterie, poté uložené se zařízením do obalu, který odpovídá požadavkům uvedeným v odstavci (1) tohoto pokynu pro balení.</p> <p>Zařízení musí být zajištěno proti pohybu uvnitř vnějšího obalu.</p> <p>Pro účely tohoto pokynu pro balení „zařízení“ znamená přístroj vyžadující lithiové kovové nebo lithium-iontové články nebo baterie, s nimiž je balen, ke své činnosti.</p> <p>(4) Pro články nebo baterie obsažené v zařízení:</p> <p>Pevné vnější obaly vyrobené z vhodného materiálu a přiměřené pevnosti a konstrukce s ohledem na vnitřní objem obalu a jeho zamýšlené použití. Musí být vyrobeny takovým způsobem, aby se zabránilo nechtěné činnosti během přepravy. Obaly nemusí splňovat požadavky uvedené v 4.1.1.3.</p> <p>Velké zařízení může být podáváno k přepravě bez obalu nebo na paletách, pokud je článkům nebo bateriím poskytována rovnocenná ochrana zařízením, v němž jsou obsažena.</p> <p>Přístroje, jako jsou vysílače vysokofrekvenční identifikace (RFID), hodiny a registrační snímače teploty, které nejsou schopné generovat nebezpečné vyvíjení tepla, smějí být přepravovány, pokud jsou záměrně aktivní, v pevných vnějších obalech.</p>		
Dodatečný požadavek:		
Články nebo baterie musí být chráněny proti zkratu.		

P 903a	POKYN PRO BALENÍ	P 903a
(Vypuštěno)		

P 903b	POKYN PRO BALENÍ	P 903b
(Vypuštěno)		

Tento pokyn se použije pro UN číslo 3245.

Dovoleny jsou následující obaly:

(1) Obaly splňující ustanovení uvedená v 4.1.1.1, 4.1.1.2, 4.1.1.4, 4.1.1.8 a 4.1.3 a zkonstruované tak, aby splňovaly konstrukční požadavky uvedené v 6.1.4. Musí být použity vnější obaly vyrobené z vhodného materiálu a přiměřené pevnosti a konstrukce ve vztahu k vnitřnímu objemu obalu a jeho zamýšlenému použití. Pokud se tento pokyn pro balení používá pro přepravu vnitřních obalů skupinových obalů, musí být obal zkonstruován a vyroben tak, aby zamezil náhodnému vyprázdnění za normálních podmínek přepravy.

(2) Obaly, které nemusí vyhovět předpisům pro zkoušky obalů části 6, ale splňující následující požadavky:

(a) Vnitřní obal zahrnující:

- (i) primární nádobu (nádobu) a sekundární obal; primární nádoba (nádobu) nebo sekundární obal musí být vodotěsné pro kapaliny nebo prachotěsné pro tuhé látky;
- (ii) pro kapaliny absorpční materiál vložený mezi primární nádobu(y) a sekundární obal. Absorpční materiál musí být v dostatečném množství, aby pohltil celý obsah primární nádoby (primárních nádob) tak, aby únik kapalné látky nenarušil celistvost fixačního materiálu ani vnějšího obalu;
- (iii) je-li více křehkých primárních nádob uloženo v jednom sekundárním obalu, musí být jednotlivě zabaleny nebo odděleny tak, aby se předešlo jejich vzájemnému dotyku;

(b) Vnější obal musí být dostatečně pevný s ohledem na svůj vnitřní objem, hmotnost a zamýšlené použití a s nejmenším vnějším rozměrem nejméně 100 mm.

Pro přepravu musí být na vnějším povrchu vnějšího obalu, na podkladu kontrastní barvy, umístěna dále vyobrazená značka, která musí být jasně viditelná a čitelná. Tato značka musí mít tvar čtverce postaveného na vrchol pod úhlem 45°, jehož každá strana má délku nejméně 50 mm; šířka čáry musí být nejméně 2 mm a písmena a čísla musí být nejméně 6 mm vysoká.



Dodatečný požadavek:

Led, suchý led a kapalný dusík

Je-li použito jako chladiva suchého ledu nebo kapalného dusíku, musí být dodrženy požadavky uvedené v 5.5.3. Je-li použit led, musí být umístěn vně sekundárních obalů nebo ve vnějším obalu nebo přepravním obalovém souboru. Musí se použít vnitřní podpěry, aby byly sekundární obaly zajištěny v původní poloze. Je-li použit led, musí být vnější obal nebo přepravní obalový soubor nepropustný.

P 905	POKYN PRO BALENÍ	P 905
Tento pokyn se použije pro UN čísla 2990 a 3072.		
Dovolený je každý vhodný obal, pokud jsou splněna všeobecná ustanovení oddílů 4.1.1 a 4.1.3 , s výjimkou toho, že obaly nemusí nutně vyhovět předpisům části 6.		
Pokud jsou záchranné prostředky vyrobeny k zabudování do pevných, proti počasí odolných pouzder, nebo jsou v nich obsaženy (takových jako pro záchranné čluny), mohou být přepravovány bez obalu.		
Dodatečné požadavky:		
<p>1. Všechny nebezpečné látky a předměty obsažené jako výbava v zařízeních musí být zajištěny k zamezení nahodilého pohybu a mimo to:</p> <ul style="list-style-type: none"> (a) Signální prostředky třídy 1 musí být zabaleny v plastových nebo lepenkových vnitřních obalech; (b) Nehořlavé netoxické plyny musí být v lahvích schválených příslušným orgánem, které mohou být připojeny k zařízení; (c) Elektrické akumulátory (třídy 8) a lithiové baterie (třídy 9) musí být odpojeny nebo elektricky odizolovány a zajištěny proti vylití kapaliny, a (d) Malá množství jiných nebezpečných látek (např. tříd 3, 4.1 a 5.2) musí být zabalena v pevných vnitřních obalech. <p>2. Příprava pro přepravu a balení musí zahrnovat opatření k zamezení jakéhokoliv náhodného nafouknutí zařízení.</p>		

P 906	POKYN PRO BALENÍ	P 906
Tento pokyn se použije pro UN čísla 2315, 3151, 3152 a 3432.		
Dovoleny jsou následující obaly, pokud jsou splněna všeobecná ustanovení pro balení oddílů 4.1.1 a 4.1.3 :		
<p>(1) Pro kapaliny a tuhé látky obsahující nebo kontaminované PCB, polyhalogenovanými bifenyly, polyhalogenovanými terfenyly nebo halogenovanými monomethyldifenylmethany: obaly podle P001 nebo P002, jak je to náležité.</p> <p>(2) Pro transformátory, kondenzátory a jiné předměty:</p> <ul style="list-style-type: none"> (a) Obaly podle pokynů pro balení P001 nebo P002. Předměty musí být zajištěny vhodným fixačním materiálem k zamezení nechtěnému pohybu během normálních podmínek přepravy; nebo (b) Nepropustné obaly, které jsou schopny pojmout navíc k předmětům nejméně 1,25 násobek objemu kapalných PCB, polyhalogenovaných bifenyly, polyhalogenovaných terfenylů nebo halogenovaných monomethyldifenylmethanů, které jsou v nich obsaženy. V obalech musí být dostatečné množství absorpčního materiálu k pohlcení alespoň 1,1 násobku objemu kapaliny, která je obsažena v předmětech. Všeobecně musí být transformátory a kondenzátory přepravovány v nepropustných kovových obalech, které jsou schopné zadržet, kromě transformátorů a kondenzátorů, nejméně 1,25 násobek objemu kapaliny v nich obsažené. <p>Nehledě k výše uvedenému, mohou být kapaliny a tuhé látky, které nejsou zabaleny podle pokynů pro balení P 001 nebo P 002, jakož i transformátory a kondenzátory bez obalu, přepravovány dopravními jednotkami vybavenými nepropustnou kovovou vanou o výšce nejméně 800 mm, obsahující dostatek inertního absorpčního materiálu k pohlcení nejméně 1,1 násobku objemu jakékoliv volné kapaliny.</p>		
Dodatečný požadavek:		
Musí být provedena vhodná opatření k zajištění těsnosti transformátorů a kondenzátorů, aby se zabránilo jakémukoli úniku za normálních podmínek přepravy.		

P 908	POKYN PRO BALENÍ	P 908
<p>Tento pokyn se použije pro poškozené nebo vadné lithium-iontové články a baterie a poškozené nebo vadné lithiové kovové články a baterie, včetně těch, které jsou obsaženy v zařízeních, UN čísel 3090, 3091, 3480 a 3481.</p>		
<p>Dovoleny jsou následující obaly, pokud jsou splněna všeobecná ustanovení pro balení oddílů 4.1.1 a 4.1.3: Pro články a baterie a zařízení obsahující články a baterie: Sudy (1A2, 1B2, 1N2, 1H2, 1D, 1G) Bedny (4A, 4B, 4N, 4C1, 4C2, 4D, 4F, 4G, 4H1, 4H2) Kanystry (3A2, 3B2, 3H2) Obaly musí vyhovovat parametrům obalové skupiny II.</p> <ol style="list-style-type: none"> 1. Každý poškozený nebo vadný článek nebo baterie nebo zařízení obsahující takové články nebo baterie musí být jednotlivě zabaleny do vnitřního obalu a vloženy do vnějšího obalu. Vnitřní obal nebo vnější obal musí být nepropustné, aby se předešlo potenciálnímu úniku elektrolytu. 2. Každý vnitřní obal musí být obklopen nehořlavým a nevodivým materiálem, zajišťujícím dostatečnou tepelnou izolaci k jeho ochraně proti nebezpečnému vývoji tepla. 3. Těsně uzavřené obaly musí být vybaveny ventilačním zařízením, je-li potřebné. 4. Musí být učiněna vhodná opatření k tomu, aby se minimalizovaly účinky vibrací a nárazů a aby se předešlo pohybu článků nebo baterií uvnitř obalu, což by mohlo vést k dalšímu poškození a nebezpečným podmínkám během přepravy. Ke splnění tohoto požadavku je možno použít také nehořlavý a nevodivý fixační materiál. 5. Nehořlavost musí být posouzena podle normy uznané v zemi, kde je obal konstruován nebo vyráběn. <p>Pro netěsnící články nebo baterie musí být do vnitřního nebo vnějšího obalu přidáno dostatečné množství inertního absorpčního materiálu, aby pohltilo jakýkoli únik elektrolytu. Je-li čistá (netto) hmotnost jednoho článku nebo baterie větší než 30 kg, smí být do vnějšího obalu uložen(a) jen jeden článek nebo baterie.</p>		
<p>Dodatečný požadavek: Články nebo baterie musí být chráněny proti zkratu.</p>		

Tento pokyn se použije pro UN čísla 3090, 3091, 3480 a 3481 přepravovaná k likvidaci nebo recyklaci, balená buď s nelithiovými bateriemi, nebo bez nich.

- (1) Články a baterie musí být baleny podle následujících ustanovení:
- (a) Dovoleny jsou následující obaly, pokud jsou splněna všeobecná ustanovení pro balení oddílů 4.1.1 a 4.1.3:
 - Sudy (1A2, 1B2, 1N2, 1H2, 1D, 1G);
 - Bedny (4A, 4B, 4N, 4C1, 4C2, 4D, 4F, 4G, 4H2); a
 - Kanistry (3A2, 3B2, 3H2).
 - (b) Obaly musí vyhovovat parametrům obalové skupiny II.
 - (c) Kovové obaly musí být opatřeny nevodivým vložkovým materiálem (např. plastem), přiměřené pevnosti vzhledem k zamýšlenému použití.
- (2) Avšak lithium-iontové články s wattodinovou zatížitelností nejvýše 20 Wh, lithium-iontové baterie s wattodinovou zatížitelností nejvýše 100 Wh, lithiové kovové články s obsahem lithia nejvýše 1 g a lithiové kovové baterie s celkovým obsahem lithia nejvýše 2 g smějí být baleny podle následujících ustanovení:
- (a) Do pevných vnějších obalů až do 30 kg celkové (brutto) hmotnosti splňujících všeobecná ustanovení oddílů 4.1.1, kromě 4.1.1.3, a 4.1.3:
 - (b) Kovové obaly musí být opatřeny nevodivým vložkovým materiálem (např. plastem), přiměřené pevnosti vzhledem k zamýšlenému použití.
- (3) Pro články nebo baterie obsažené v zařízeních smějí být používány pevné vnější obaly vyrobené z vhodného materiálu a přiměřené pevnosti a konstrukce vzhledem k vnitřnímu objemu obalu a jeho zamýšlenému použití. Obaly nemusí splňovat požadavky uvedené v 4.1.1.3. Zařízení smějí být podávána k přepravě také bez obalu nebo na paletách, pokud je článkům nebo bateriím poskytována rovnocenná ochrana zařízeními, v nichž jsou obsažena.
- (4) Kromě toho smějí být pro články nebo baterie s celkovou (brutto) hmotností nejméně 12 kg s pevným vnějším pláštěm odolným proti nárazu používány pevné vnější obaly vyrobené z vhodného materiálu a přiměřené pevnosti a konstrukce vzhledem k vnitřnímu objemu obalu a jeho zamýšlenému použití. Obaly nemusí splňovat požadavky uvedené v 4.1.1.3.

Dodatečné požadavky:

1. Články a baterie musí být zkonstruovány nebo zabaleny tak, aby se zamezilo zkratům a nebezpečnému vývoji tepla.
2. Ochrana proti zkratům a nebezpečnému vývoji tepla zahrnuje, avšak není omezena jen na:
 - individuální ochranu svorek baterie,
 - vnitřní obal k zamezení dotyku mezi články a bateriemi,
 - baterie se zapuštěnými svorkami zkonstruovanými k ochraně proti zkratům, nebo
 - použití nevodivého a nehořlavého fixačního materiálu k vyplnění prázdného prostoru mezi články nebo bateriemi v obalu.
3. Články a baterie musí být zajištěny ve vnějším obalu, aby se zamezilo nadměrnému pohybu během přepravy (např. použitím nehořlavého a nevodivého fixačního materiálu nebo použitím pevně uzavřeného plastového pytle).

P 910	POKYN PRO BALENÍ	P 910
<p>Tento pokyn se použije pro UN čísla 3090, 3091, 3480 a 3481 výrobních sérií sestávajících z nejvýše 100 článků a baterií a předvýrobních prototypů článků a baterií, jsou-li tyto prototypy přepravovány ke zkouškám.</p>		
<p>Dovoleny jsou následující obaly, pokud jsou splněna všeobecná ustanovení oddílů 4.1.1 a 4.1.3:</p>		
<p>(1) Pro články a baterie, včetně těch, které jsou baleny se zařízením:</p>		
<p>Sudy (1A2, 1B2, 1N2, 1H2, 1D, 1G); Bedny (4A, 4B, 4N, 4C1, 4C2, 4D, 4F, 4G, 4H1, 4H2); Kanystry (3A2, 3B2, 3H2).</p>		
<p>Obaly musí vyhovovat parametrům obalové skupiny II a musí splňovat následující požadavky:</p>		
<ul style="list-style-type: none"> (a) Baterie a články, včetně zařízení, různých velikostí, tvarů nebo hmotností musí být zabaleny do vnějšího obalu vyzkoušeného konstrukčního typu uvedeného výše, za podmínky, že celková hrubá (brutto) hmotnost kusu nepřekročí hrubou (brutto) hmotnost, pro kterou byl konstrukční typ vyzkoušen; (b) Každý článek nebo baterie musí být jednotlivě zabalen(a) do vnitřního obalu a vložen(a) do vnějšího obalu; (c) Každý vnitřní obal musí být úplně obklopen nehořlavým a nevodivým materiálem zajišťujícím dostatečnou tepelnou izolaci k ochraně proti nebezpečnému vyvíjení tepla; (d) Musí být učiněna vhodná opatření k minimalizaci účinků vibrací a nárazů a musí se zamezit pohybu článků nebo baterií uvnitř kusu, což by mohlo vést k jejich poškození a nebezpečné situaci během přepravy. Ke splnění tohoto požadavku je možno použít fixační materiál, který je nehořlavý a nevodivý; (e) Nehořlavost musí být posouzena podle normy uznávané v zemi, kde je obal zkonstruován nebo vyroben; (f) V případě článku nebo baterie o čisté (netto) hmotnosti větší než 30 kg smí vnější obal obsahovat pouze jeden článek nebo jednu baterii. 		
<p>(2) Pro články a baterie obsažené v zařízení:</p>		
<p>Sudy (1A2, 1B2, 1N2, 1H2, 1D, 1G); Bedny (4A, 4B, 4N, 4C1, 4C2, 4D, 4F, 4G, 4H1, 4H2); Kanystry (3A2, 3B2, 3H2).</p>		
<p>Obaly musí vyhovovat parametrům obalové skupiny II a musí splňovat následující požadavky:</p>		
<ul style="list-style-type: none"> (a) Zařízení různých velikostí, tvarů nebo hmotností musí být zabalena do vnějšího obalu vyzkoušeného konstrukčního typu uvedeného výše, za podmínky, že celková hrubá (brutto) hmotnost kusu nepřekročí hrubou (brutto) hmotnost, pro kterou byl konstrukční typ vyzkoušen; (b) Zařízení musí být vyrobeno nebo zabaleno takovým způsobem, aby se zamezilo jeho náhodnému uvedení do provozu během přepravy; (c) Musí být učiněna vhodná opatření k minimalizaci účinků vibrací a nárazů a musí se zamezit pohybu zařízení uvnitř kusu, což by mohlo vést k jeho poškození a nebezpečné situaci během přepravy. Je-li ke splnění tohoto požadavku použit fixační materiál, musí být nehořlavý a nevodivý; a (d) Nehořlavost musí být posouzena podle normy uznávané v zemi, kde je obal zkonstruován nebo vyroben. 		
<p>(3) Zařízení nebo baterie smějí být přepravovány bez obalu za podmínek stanovených příslušným orgánem kterékoli smluvní strany ADR, který smí rovněž uznat schválení udělené příslušným orgánem země, která není smluvní stranou ADR, za podmínky, že toto schválení bylo uděleno podle postupů platných podle RID, ADR, ADN, IMDG Code nebo Technických pokynů ICAO:</p>		
<ul style="list-style-type: none"> (a) Zařízení nebo baterie musí být dostatečně pevné, aby vydržely nárazy a namáhání, k nimž dochází normálně během přepravy, včetně překládky mezi nákladními dopravními (přepravními) jednotkami a mezi nákladními dopravními (přepravními) jednotkami a sklady, jakož i sejmutí z palety pro následnou ruční nebo mechanickou manipulaci; a 		
<ul style="list-style-type: none"> (b) Zařízení nebo baterie musí být upevněny v lůžkách nebo latěních nebo jiných manipulačních prostředcích takovým způsobem, aby se během normálních podmínek přepravy neuvolnily. 		

Dodatečné požadavky

Články a baterie musí být chráněny proti zkratu.

Ochrana proti zkratu zahrnuje, není však omezena na:

- individuální ochranu svorek baterií,
- vnitřní obal k zamezení kontaktu mezi články a bateriemi,
- baterie se zapuštěnými svorkami zkonstruovanými k ochraně proti zkratům, nebo
- použití nevodivého a nehořlavého fixačního materiálu k vyplnění prázdného prostoru mezi články nebo bateriemi v obalu.

R 001	POKYN PRO BALENÍ			R 001
Dovoleny jsou následující obaly, pokud jsou splněna všeobecná ustanovení pro balení oddílů 4.1.1 a 4.1.3:				
Obaly z jemného plechu	Nejvyšší vnitřní objem/nejvyšší čistá (netto) hmotnost			
	Obalová skupina I	Obalová skupina II	Obalová skupina III	
ocel, neodnímatelné víko (0A1)	Není dovoleno	40 litrů/50 kg	40 litrů/50 kg	
ocel, odnímatelné víko (0A2) ^a	Není dovoleno	40 litrů/50 kg	40 litrů/50 kg	
^a Není dovoleno pro UN 1261 NITROMETHAN				
Poznámka 1: Tento pokyn se použije pro tuhé látky a kapaliny (za podmínky, že konstrukční typ byl vyzkoušen a příslušným způsobem označen).				
Poznámka 2: V případě třídy 3, obalové skupiny II, mohou být tyto obaly použity jen pro látky bez vedlejšího nebezpečí a s tenzí par nejvýše 110 kPa při 50 °C a pro slabě toxické pesticidy.				

4.1.4.2 Pokyny pro balení týkající se použití IBC

IBC 01	POKYN PRO BALENÍ	IBC 01
Dovoleny jsou následující IBC, pokud jsou splněna všeobecná ustanovení oddílů 4.1.1, 4.1.2 a 4.1.3: Kovové IBC (31A, 31B a 31N).		
Zvláštní ustanovení pro balení, specifické pro RID a ADR:		
BB1	Pro UN číslo 3130: otvory nádob pro tuto látku musí být těsně uzavřeny, a to dvěma prostředky v sérii, z nichž jeden musí být šroubový, nebo zajištěný rovnocenným způsobem.	

IBC 02	POKYN PRO BALENÍ	IBC 02
Dovoleny jsou následující IBC, pokud jsou splněna všeobecná ustanovení oddílů 4.1.1, 4.1.2 a 4.1.3: (1) Kovové IBC (31A, 31B a 31N); (2) IBC z tuhého plastu (31H1 a 31H2); (3) Kompozitní IBC (31HZ1).		
Zvláštní ustanovení pro balení:		
B5	Pro UN čísla 1791, 2014, 2984 a 3149 musí být IBC vybaveny zařízením umožňujícím odvětrávání během přepravy. Vstup odvětrávacího zařízení musí být umístěn v parním prostoru IBC v podmínkách maximálního naplnění během přepravy.	
B7	Pro UN čísla 1222 a 1865 nejsou dovoleny IBC s vnitřním objemem větším než 450 litrů z důvodu náchylnosti látek k výbuchu při jejich přepravě ve velkých objemech.	
B8	Čistá forma této látky nesmí být přepravována v IBC, neboť je známo, že má tenzi par vyšší než 110 kPa při 50°C, nebo 130 kPa při 55 °C.	
B15	Pro látky UN čísla 2031 s více než 55 % kyseliny dusičné je povolena doba používání IBC z tuhého plastu a kompozitních IBC s vnitřní nádobou z tuhého plastu dva roky od data jejich výroby.	
B16	Pro UN 3375 nejsou IBC typu 31A a 31N dovoleny bez schválení příslušného orgánu.	
Zvláštní ustanovení pro balení specifické pro RID a ADR:		
BB2	Pro UN číslo 1203 mohou být, bez ohledu na zvláštní ustanovení 534 (viz oddíl 3.3.1), IBC používány, jen je-li skutečná tenze par nejvýše 110 kPa při 50 °C, nebo nejvýše 130 kPa při 55 °C.	
BB4	Pro UN čísla 1133, 1139, 1169, 1197, 1210, 1263, 1266, 1286, 1287, 1306, 1866, 1993 a 1999, přiřazená k obalové skupině III podle 2.2.3.1.4, nejsou dovoleny IBC s vnitřním objemem větším než 450 litrů.	

IBC 03	POKYN PRO BALENÍ	IBC 03
Dovoleny jsou následující IBC, pokud jsou splněna všeobecná ustanovení oddílů 4.1.1, 4.1.2 a 4.1.3: (1) Kovové IBC (31A, 31B a 31N); (2) IBC z tuhého plastu (31H1 a 31H2); (3) Kompozitní IBC (31HZ1, 31HA2, 31HB2, 31HN2, 31HD2 a 31HH2).		
Zvláštní ustanovení pro balení:		
B8	Čistá forma této látky nesmí být přepravována v IBC, neboť je známo, že má tenzi par vyšší než 110 kPa při 50 °C, nebo 130 kPa při 55 °C.	
B19	Pro UN čísla 3532 a 3534 musí být IBC zkonstruovány a vyrobeny tak, aby dovolily únik plynu nebo páry, aby se zamezilo nárůstu tlaku, který by mohl roztrhnout IBC v případě ztráty stabilizace.	

IBC 04	POKYN PRO BALENÍ	IBC 04
Dovoleny jsou následující IBC, pokud jsou splněna všeobecná ustanovení oddílů 4.1.1, 4.1.2 a 4.1.3: Kovové IBC (11A, 11B, 11N, 21A, 21B, 21N, 31A, 31B a 31N).		

IBC 05	POKYN PRO BALENÍ	IBC 05
Dovoleny jsou následující IBC, pokud jsou splněna všeobecná ustanovení v oddílech 4.1.1, 4.1.2 a 4.1.3:		
(1) Kovové IBC (11A, 11B, 11N, 21A, 21B, 21N, 31A, 31B a 31N);		
(2) IBC z tuhého plastu (11H1, 11H2, 21H1, 21H2, 31H1 a 31H2);		
(3) Kompozitní IBC (11HZ1, 21HZ1 a 31HZ1).		

IBC 06	POKYN PRO BALENÍ	IBC 06
Dovoleny jsou následující IBC, pokud jsou splněna všeobecná ustanovení oddílů 4.1.1, 4.1.2 a 4.1.3:		
(1) Kovové IBC (11A, 11B, 11N, 21A, 21B, 21N, 31A, 31B a 31N);		
(2) IBC tuhého plastu (11H1, 11H2, 21H1, 21H2, 31H1 a 31H2);		
(3) Kompozitní IBC (11HZ1, 11HZ2, 21HZ1, 21HZ2 a 31HZ1).		
Dodatečný požadavek:		
Je-li tuhá látka náchylná ke zkapalnění během přepravy, viz 4.1.3.4.		
Zvláštní ustanovení pro balení:		
B12 Pro UN číslo 2907 musí IBC splňovat parametry obalové skupiny II. IBC splňující zkušební kritéria obalové skupiny I se nepoužijí.		

IBC 07	POKYN PRO BALENÍ	IBC 07
Dovoleny jsou následující IBC, pokud jsou splněna všeobecná ustanovení oddílů 4.1.1, 4.1.2 a 4.1.3:		
(1) Kovové IBC (11A, 11B, 11N, 21A, 21B, 21N, 31A, 31B a 31N);		
(2) IBC z tuhého plastu (11H1, 11H2, 21H1, 21H2, 31H1 a 31H2);		
(3) Kompozitní IBC (11HZ1, 11HZ2, 21HZ1, 21HZ2 a 31HZ1);		
(4) Dřevěné IBC (11C, 11D a 11F).		
Dodatečný požadavek:		
1. Je-li tuhá látka náchylná ke zkapalnění během přepravy, viz 4.1.3.4.		
2. Vložky dřevěných IBC musí být prachotěsné.		
Zvláštní ustanovení pro balení:		
B18 Pro UN čísla 3531 a 3533 musí být IBC zkonstruovány a vyrobeny tak, aby dovolily únik plynu nebo páry, aby se zamezilo nárůstu tlaku, který by mohl roztrhnout IBC v případě ztráty stabilizace.		

IBC 08	POKYN PRO BALENÍ	IBC 08
Dovoleny jsou následující IBC, pokud jsou splněna všeobecná ustanovení oddílů 4.1.1, 4.1.2 a 4.1.3:		
(1) Kovové IBC (11A, 11B, 11N, 21A, 21B, 21N, 31A, 31B a 31N);		
(2) IBC z tuhého plastu (11H1, 11H2, 21H1, 21H2, 31H1 a 31H2);		
(3) Kompozitní IBC (11HZ1, 11HZ2, 21HZ1, 21HZ2 a 31HZ1);		
(4) Lepenkové IBC (11G);		
(5) Dřevěné IBC (11C, 11D a 11F);		
(6) Flexibilní IBC (13H1, 13H2, 13H3, 13H4, 13H5, 13L1, 13L2, 13L3, 13L4, 13M1 a 13M2).		
Dodatečný požadavek:		
Je-li tuhá látka náchylná ke zkapalnění během přepravy, viz 4.1.3.4.		
Zvláštní ustanovení pro balení:		
B3 Flexibilní IBC musí být prachotěsné a vodovzdorné, nebo musí být opatřeny prachotěsnou a vodovzdornou vložkou.		
B4 Flexibilní, lepenkové nebo dřevěné IBC musí být prachotěsné a vodovzdorné, nebo musí být opatřeny prachotěsnou a vodovzdornou vložkou.		
B6 Pro UN čísla 1363, 1364, 1365, 1386, 1408, 1841, 2211, 2217, 2793 a 3314 se nevyžaduje, aby IBC vyhověly zkušebním požadavkům kapitoly 6.5.		
B13 <i>Poznámka: Pro UN čísla 1748, 2208, 2880, 3485, 3486 a 3487 je přeprava po moři ve velkých nádobách IBC podle IMDG Code zakázána.</i>		

Zvláštní ustanovení pro balení specifické pro RID a ADR:

BB3 Pro UN 3509 nemusí IBC splňovat požadavky uvedené v 4.1.1.3.

Musí se používat IBC splňující požadavky uvedené v 6.5.5, vyrobené jako těsné nebo opatřené těsně uzavřenou vložkou nebo pytle, odolnými proti proražení.

Jsou-li jedinými zbytky tuhé látky, které nejsou náchylné ke zkvalnění při pravděpodobných teplotách během přepravy, smějí být použity flexibilní IBC.

Jsou-li přítomné kapalné zbytky, musí být použity tuhé IBC se zádržnými prostředky (např. absorpčním materiálem).

Před naplněním a podáním k přepravě musí být každá IBC prohlédnuta, aby se zajistilo, že je prosta koroze, kontaminace nebo jiné závady. Každá IBC vykazující známky snížené pevnosti již nesmí být použita (menší promáčknutí nebo škrábance se nepovažují za závady snižující pevnost IBC).

IBC určené pro přepravu obalů, vyřazených, prázdných, nevyčištěných se zbytky věci třídy 5.1 musí být zkonstruovány nebo upraveny tak, aby věci nemohly přijít do styku se dřevem nebo jakýmkoli jiným hořlavým materiálem.

IBC 99	POKYN PRO BALENÍ	IBC 99
Smějí se použít pouze IBC schválené pro tyto věci příslušným orgánem. Kopie schválení příslušného orgánu musí doprovázet každou zásilku, nebo přepravní doklad musí obsahovat zápis, že byl obal schválen příslušným orgánem.		

IBC 100	POKYN PRO BALENÍ	IBC 100
Tento pokyn se použije pro UN čísla 0082, 0222 0241, 0331 a 0332.		
Dovoleny jsou následující IBC, pokud jsou splněna všeobecná ustanovení oddílů 4.1.1 , 4.1.2 a 4.1.3 a zvláštní ustanovení oddílu 4.1.5 :		
(1) Kovové IBC (11A, 11B, 11N, 21A, 21B, 21N, 31A, 31B a 31N);		
(2) Flexibilní IBC (13H2, 13H3, 13H4, 13L2, 13L3, 13L4 a 13M2);		
(3) IBC z tuhého plastu (11H1, 11H2, 21H1, 21H2, 31H1 a 31H2);		
(4) Kompozitní IBC (11HZ1, 11HZ2, 21HZ1, 21HZ2, 31HZ1 a 31HZ2).		
Dodatečné požadavky:		
1. IBC smějí být použity jen pro volně sypané látky.		
2. Flexibilní IBC smějí být použity jen pro tuhé látky.		
Zvláštní ustanovení pro balení:		
B3 Pro UN 0222 musí být flexibilní IBC prachotěsné a vodovzdorné, nebo musí být opatřeny prachotěsnou a vodovzdornou vložkou.		
B9 Pro UN číslo 0082 může být tento pokyn pro balení použit, jen pokud jsou tyto látky směsí dusičnanu amonného nebo jiných anorganických dusičnanů s jinými hořlavými látkami, které nejsou výbušnými složkami. Takové výbušné látky nesmějí obsahovat nitroglycerin, podobné kapalné organické dusičnany nebo chlorečnany. Kovové IBC nejsou dovoleny.		
B10 Pro UN číslo 0241 může být tento pokyn pro balení použit jen pro látky složené z vody, jako základní složky, a vysokého podílu dusičnanu amonného nebo jiných okysličujících látek, z nichž některé nebo všechny jsou v roztoku. Jiné složky mohou zahrnovat uhlovodíky nebo práškový hliník, ale nesmějí obsahovat nitroderiváty, jako je trinitrotoluen. Kovové IBC nejsou dovoleny.		
B17 Pro UN 0222 nejsou dovoleny kovové IBC.		

IBC 520	POKYN PRO BALENÍ				IBC 520
Tento pokyn se použije pro organické peroxidy a samovolně se rozkládající látky typu F.					
Následující IBC jsou dovoleny pro uvedené přípravky, pokud jsou splněna všeobecná ustanovení oddílů 4.1.1, 4.1.2 a 4.1.3, a zvláštní ustanovení pododdílu 4.1.7.2.					
Pro přípravky, které nejsou v tomto seznamu uvedeny, mohou být použity jen IBC schválené příslušným orgánem (viz 4.1.7.2.2).					
UN číslo	Organický peroxid	Typ IBC	Maximální množství (litry/kg)	Rízená teplota	Kritická teplota
3109	ORGANICKÝ PEROXID TYP F, KAPALNÝ				
	terc- BUTYLKUMYLPEROXID	31HA1	1000		
	terc.-Butylhydroperoxid, nejvýše 72% s vodou	31A	1250		
	terc.-Butylperoxyacetát, nejvýše 32% v ředidle typu A	31A 31HA1	1250 1000		
	terc-BUTYLPEROXYBENZOÁT, nejvýše 32% v ředidle typu A	31A	1250		
	terc-Butylperoxy-3,5,5-trimethylhexanoát, nejvýše 37% v ředidle typu A	31A 31HA1	1250 1000		
	Kumylhydroperoxid, nejvýše 90% v ředidle typu A	31HA1	1250		
	Dibenzoylperoxid, nejvýše 42% jako stabilní vodní disperze	31H1	1000		
	Di-terc.-butylperoxid, nejvýše 52% v ředidle typu A	31A 31HA1	1250 1000		
	1,1-Di-(terc.-butylperoxy) cyklohexan, nejvýše 42% v ředidle typu A	31H1	1000		
	1,1-DI-(terc-BUTYLPEROXY) CYKLOHEXAN, nejvýše 37% v ředidle typu A	31A	1250		
	Dilauroylperoxid, nejvýše 42%, stabilní disperze, ve vodě	31HA1	1000		
	Isopropylkumylhydroperoxid, nejvýše 72% v ředidle typu A	31HA1	1250		
	p-Menthylhydroperoxid, nejvýše 72% v ředidle typu A	31HA1	1250		
	Kyselina peroxyoctová, stabilizovaná, nejvýše 17%	31H1 31H2 31HA1 31A	1500 1500 1500 1500		
3110	PEROXID, ORGANICKÝ, TYP F, TUHÝ Dikumyl peroxid	31H1 31HA1 31A	2000		

IBC 520	POKYN PRO BALENÍ (pokračování)				IBC 520
3119	ORGANICKÝ PEROXID TYP F, KAPALNÝ, ŘÍZENÁ TEPLOTA				
	terc.-Amylperoxy-pivalát, nejvýše 32% v ředidle typu A	31A	1250	+10 °C	+15 °C
	terc.-Butylperoxy-2-ethylhexanoát, nejvýše 32% v ředidle typu B	31HA1 31A	1000 1250	+30 °C +30 °C	+35 °C +35 °C
	terc.-Butylperoxyneodekanoát, nejvýše 32% v ředidle typu A	31A	1250	0 °C	+10 °C
	terc.-Butylperoxyneodekanoát, nejvýše 52%, stabilní vodní disperze	31A	1250	-5 °C	+5 °C
	terc.-Butylperoxyneodekanoát, nejvýše 42% stabilní vodní disperze	31A	1250	- 5 °C	+5 °C
	terc.-Butylperoxy-pivalát, nejvýše 27% v ředidle typu B	31HA1 31A	1000 1250	+10 °C +10 °C	+15 °C +15 °C
	Kumylperoxyneodecanoát, nejvýše 52%, stabilní vodní disperze	31A	1250	- 15 °C	- 5 °C
	Di-(4-terc.-butylcyclohexyl)peroxydikarbonát, nejvýše 42%, stabilní vodní disperze	31HA1	1000	+30 °C	+35 °C
	Dicetylperoxydikarbonát, nejvýše 42%, stabilní vodní disperze	31HA1	1000	+30 °C	+35 °C
	Di-(2-neodekanoylperoxyisopropyl)benzen, nejvýše 42%, stabilní vodní disperze	31A	1250	-15 °C	-5 °C
	3-Hydroxy-1,1-dimethylbutyl peroxyneodekanoát, nejvýše 52%, stabilní vodní disperze	31A	1250	-15 °C	-5 °C
	Di-(2-ethylhexyl)peroxydikarbonát, nejvýše 62%, stabilní vodní disperze	31A 31HA1	1250 1000	- 20 °C - 20 °C	- 10 °C - 10 °C
	Dimyristylperoxydikarbonát, nejvýše 42%, stabilní vodní disperze	31HA1	1000	+15 °C	+20 °C
	Di-(3,5,5-trimethylhexanoyl) peroxid, nejvýše 52% v ředidle typu A	31HA1 31A	1000 1250	+10 °C +10 °C	+15 °C +15 °C
	Di-(3,5,5-trimethylhexanoyl) peroxid, nejvýše 52%, stabilní vodní disperze	31A	1250	+10 °C	+15 °C
	1,1,3,3-Tetramethylbutylperoxyneodekanoát, nejvýše 52%, stabilní vodní disperze	31A	1250	- 5 °C	+ 5 °C
		31HA1	1 000	- 5 °C	+ 5 °C
	1,1,3,3-TETRAMETHYLBUTYLPEROXY-2-ETHYLHEXANOÁT nejvýše 67 %, v ředidle typu A	31HA1	1000	+15 °C	+20 °C
	Dicyklohexylperoxydikarbonát, nejvýše 42%, stabilní vodní disperze	31A	1250	+10 °C	+15 °C
	Diisobutyryl peroxid, nejvýše 28 %, stabilní vodní disperze	31HA1	1 000	- 20 °C	- 10 °C
		31A	1250	- 20 °C	- 10 °C
	Diisobutyryl peroxid, nejvýše 42 %, stabilní vodní disperze	31HA1	1 000	- 25 °C	- 15 °C
		31A	1250	- 25 °C	- 15 °C
3120	ORGANICKÝ PEROXID TYP F, TUHÝ, ŘÍZENÁ TEPLOTA Neuvedený				

Dodatečné požadavky:

1. IBC musí být vybaveny zařízením umožňujícím odvětrávání během přepravy. Vstup zařízení pro vyrovnávání tlaku musí být umístěn v parním prostoru IBC za podmínek maximálního naplnění během přepravy.
2. Aby se předešlo výbušnému roztržení kovové IBC nebo kompozitní IBC s celokovovým pláštěm, musí být nouzové zařízení pro odlehčení tlaku zkonstruováno tak, aby odvětralo všechny produkty rozkladu a páry vyvinuté během samourychlujícího se rozkladu nebo během časového úseku nejméně jedné hodiny zachycení ohněm, jak je vypočítáno podle vzorce v 4.2.1.13.8. Řízená a kritická teplota uvedené v tomto pokynu pro balení jsou vypočítány na základě neizolované IBC. Jestliže se odesílá organický peroxid v IBC podle tohoto pokynu pro balení, je odpovědností odesílatele se ujistit že:
 - (a) tlak zařízení pro vyrovnávání tlaku a nouzového zařízení pro odlehčení tlaku instalovaných na IBC je navržen s příslušným ohledem k samourychlujícímu se rozkladu organického peroxidu a průniku plamene, a
 - (b) popřípadě, že řízená a kritická teplota jsou příslušně indikovány, s přihlédnutím ke konstrukci (např. izolaci) použité IBC.

IBC 620	POKYN PRO BALENÍ	IBC 620
Tento pokyn se použije pro UN číslo 3291.		
Dovoleny jsou následující IBC, pokud jsou splněna všeobecná ustanovení v oddílů 4.1.1 (kromě 4.1.1.15), 4.1.2 a 4.1.3 :		
Pevné nepropustné IBC splňující parametry obalové skupiny II.		
Dodatečné požadavky:		
1. V IBC musí být dostatek absorpčního materiálu k pohlcení celého množství kapaliny obsažené v IBC.		
2. IBC musí být schopny udržet kapaliny.		
3. IBC, u kterých se předpokládá, že budou obsahovat ostré předměty, jako jsou skleněné střepy a jehly, musí být odolné proti proražení.		

4.1.4.3 Pokyny pro balení týkající se použití velkých obalů

LP 01	POKYN PRO BALENÍ (kapaliny)				LP 01
Dovoleny jsou následující velké obaly, pokud jsou splněna všeobecná ustanovení oddílů 4.1.1 a 4.1.3:					
Vnitřní obaly	Vnější velké obaly	Obalová skupina I	Obalová skupina II	Obalová skupina III	
ze skla 10 litrů z plastu 30 litrů z kovu 40 litrů	z oceli (50A) z hliníku (50B) z kovu, jiného než ocel nebo hliník (50N) z tuhého plastu (50H) z přírodního dřeva (50C) z překližky (50D) z rekonstituovaného dřeva (50F) z lepenky (50G)	Není dovoleno	Není dovoleno	Nejvyšší vnitřní objem: 3 m ³	

LP 02	POKYN PRO BALENÍ (tuhé látky)				LP 02
Dovoleny jsou následující velké obaly, pokud jsou splněna všeobecná ustanovení oddílů 4.1.1 a 4.1.3:					
Vnitřní obaly	Vnější velké obaly	Obalová skupina I	Obalová skupina II	Obalová skupina III	
ze skla 10 kg z plastu ^b 50 kg z kovu 50 kg z papíru ^{a, b} 50 kg z lepenky ^{a, b} 50 kg	z oceli (50A) z hliníku (50B) z kovu, jiného než ocel nebo hliník (50N) z tuhého plastu (50H) z přírodního dřeva (50C) z překližky (50D) z rekonstituovaného dřeva (50F) z lepenky (50G) z flexibilního plastu (51H) ^c	Není dovoleno	Není dovoleno	Nejvyšší vnitřní objem: 3 m ³	

^a Tyto vnitřní obaly nesmějí být použity, jestliže přepravovaná látka může během přepravy zkapalnět.

^b Tyto vnitřní obaly musí být prachotěsné.

^c Smějí se použít jen s flexibilními vnitřními obaly.

Zvláštní ustanovení pro balení

L2 Vypuštěno

L3 **POZNÁMKA:** Pro UN čísla 2208 a 3486 je přeprava po moři ve velkých obalech zakázána.

Zvláštní ustanovení pro balení specifické pro RID a ADR:

LL1 Pro UN 3509 nemusí velké obaly splňovat požadavky uvedené v 4.1.1.3.

Musí se používat velké obaly splňující požadavky uvedené v 6.5.4, vyrobené jako těsné nebo opatřené těsně uzavřenou vložkou nebo pytlím, odolnými proti proražení.

Jsou-li jedinými zbytky tuhé látky, které nejsou náchylné ke zkapalnění při pravděpodobných teplotách během přepravy, smějí být použity flexibilní velké obaly.

Jsou-li přítomné kapalné zbytky, musí být použity tuhé velké obaly se zádržnými prostředky (např. absorpčním materiálem).

Před naplněním a podáním k přepravě musí být každý velký obal prohlédnut, aby se zajistilo, že je prost koroze, kontaminace nebo jiné závady. Každý velký obal vykazující známky snížené pevnosti již nesmí být použit (menší promáčknutí nebo škrábance se nepovažují za závady snižující pevnost velkého obalu).

Velké obaly určené pro přepravu obalů, vyřazených, prázdných, nevyčištěných se zbytky věcí třídy 5.1 musí být zkonstruovány nebo upraveny tak, aby věci nemohly přijít do styku se dřevem nebo jakýmkoli jiným hořlavým materiálem.

LP 99	POKYN PRO BALENÍ	LP 99
Použity mohou být pouze velké obaly schválené pro tyto věci příslušným orgánem. Kopie schválení příslušného orgánu musí doprovázet každou zásilku, nebo přepravní doklad musí obsahovat zápis, že byl obal schválen příslušným orgánem.		

LP 101	POKYN PRO BALENÍ	LP 101
Dovoleny jsou následující velké obaly, pokud jsou splněna všeobecná ustanovení oddílů 4.1.1 a 4.1.3 a zvláštní ustanovení oddílu 4.1.5:		
Vnitřní obaly	Meziobaly	Velké obaly
Nejsou nutné	Nejsou nutné	z oceli (50A) z hliníku (50B) z kovu, jiného než ocel nebo hliník (50N) z tuhého plastu (50H) z přírodního dřeva (50C) z překližky (50D) z rekonstituovaného dřeva (50F) z lepenky (50G)
Zvláštní ustanovení pro balení: L1 Pro UN čísla 0006, 0009, 0010, 0015, 0016, 0018, 0019, 0034, 0035, 0038, 0039, 0048, 0056, 0137, 0138, 0168, 0169, 0171, 0181, 0182, 0183, 0186, 0221, 0243, 0244, 0245, 0246, 0254, 0280, 0281, 0286, 0287, 0297, 0299, 0300, 0301, 0303, 0321, 0328, 0329, 0344, 0345, 0346, 0347, 0362, 0363, 0370, 0412, 0424, 0425, 0434, 0435, 0436, 0437, 0438, 0451, 0488, 0502 a 0510: Velké a robustní výbušné předměty, běžně určené pro vojenské použití, bez svých rozněcovacích prostředků, nebo se svými rozněcovacími prostředky obsahujícími nejméně dvě účinná pojistná zařízení, mohou být přepravovány bez obalu. Pokud takové předměty obsahují hnací náplně, nebo jsou s vlastním pohonem, jejich spouštěcí systémy musí být chráněny proti stimulovanému spuštění během normálních podmínek přepravy. Negativní výsledek zkoušky série 4 na nezabaleném předmětu prokazuje, že tento předmět může být uvažován pro přepravu bez obalu. Takovéto nezabalené předměty mohou být fixovány v lůžkách nebo uloženy v latěních nebo jiných vhodných manipulačních prostředcích.		

LP 102	POKYN PRO BALENÍ	LP 102
Dovoleny jsou následující velké obaly, pokud jsou splněna všeobecná ustanovení oddílů 4.1.1 a 4.1.3 a zvláštní ustanovení oddílu 4.1.5:		
Vnitřní obaly	Meziobaly	Vnější obaly
Pytle vodovzdorné Nádoby z lepenky z kovu z plastu ze dřeva Balící materiály z lepenky, vlnité Trubkové nádoby z lepenky	Není nutný	z oceli (50A) z hliníku (50B) z kovu, jiného než ocel nebo hliník (50N) z tuhého plastu (50H) z přírodního dřeva (50C) z překližky (50D) z rekonstituovaného dřeva (50F) z lepenky (50G)

LP 200	POKYN PRO BALENÍ	LP 200
Tento pokyn se použije pro UN číslo 1950.		
Následující velké obaly jsou dovoleny pro aerosoly, pokud jsou splněna všeobecná ustanovení oddílů 4.1.1 a 4.1.3 :		
Tuhé velké obaly vyhovující parametrům obalové skupiny II vyrobené z:		
z oceli (50A);		
z hliníku (50B);		
z jiného kovu, než ocel nebo hliník (50N);		
z tuhého plastu (50H);		
z přírodního dřeva (50C);		
z překližky (50D);		
z rekonstruovaného dřeva (50F);		
z tuhé lepenky (50G).		
Zvláštní ustanovení pro balení:		
<p>L2 Velké obaly musí být zkonstruovány a vyrobeny tak, aby zamezily nebezpečnému pohybu aerosolů a neúmyslnému vyprázdnění během normálních podmínek přepravy. Pro odpadové aerosoly přepravované podle zvláštního ustanovení 327, musí mít velké obaly prostředky k zadržení jakékoli volné kapaliny, která by mohla uniknout během přepravy, např. absorpční materiál. Velké obaly musí být přiměřeně odvětrávány, aby se zabránilo vytvoření hořlavé atmosféry a nárůstu tlaku.</p>		

LP 621	POKYN PRO BALENÍ	LP 621
Tento pokyn se použije pro UN číslo 3291.		
Dovoleny jsou následující velké obaly, pokud jsou splněna všeobecná ustanovení oddílů 4.1.1 a 4.1.3 :		
(1) Pro klinický odpad uložený ve vnitřních obalech: Pevné nepropustné velké obaly vyhovující požadavkům kapitoly 6.6 pro tuhé látky, na úrovni parametrů obalové skupiny II, za podmínky dostatečného množství absorpčního materiálu k pohlcení celého množství kapaliny obsažené ve velkém obalu a za podmínky, že velký obal je schopen udržet kapaliny;		
(2) Pro obaly obsahující větší množství kapalin: Pevné velké obaly splňující požadavky kapitoly 6.6, na úrovni parametrů obalové skupiny II, pro kapaliny.		
Dodatečný požadavek:		
Velké obaly určené pro ostré předměty, jako skleněné střepy a jehly, musí být odolné proti proražení a udržet kapaliny podle zkušebních podmínek kapitoly 6.6.		

LP 902	POKYN PRO BALENÍ	LP 902
Tento pokyn se použije pro UN číslo 3268.		
Balené předměty		
Dovoleny jsou následující velké obaly, pokud jsou splněna všeobecná ustanovení pro balení oddílů 4.1.1 a 4.1.3 : Obaly vyhovující parametrům obalové skupiny III. Obaly musí být zkonstruovány a vyrobeny tak, aby zabránily pohybu předmětů a jejich nechtěné činnosti za normálních podmínek přepravy.		
Nebalené předměty		
Předměty smějí být přepravovány také nebalené v jednoúčelových manipulačních zařízeních, nebo nákladních dopravních (přepravních) jednotkách pokud jsou přepravovány z místa své výroby do kompletačního závodu.		
Dodatečný požadavek:		
Jakákoli tlaková nádoba musí splňovat požadavky příslušného orgánu pro látku (látky) obsaženou (obsažené) v tlakové nádobě (nádobách).		

LP 903	POKYN PRO BALENÍ	LP 903
Tento pokyn se použije pro UN čísla 3090, 3091, 3480 a 3481.		
Následující velké obaly jsou dovoleny pro jednotlivou baterii, včetně baterie obsažené v zařízení, pokud jsou splněna všeobecná ustanovení pro balení oddílů 4.1.1 a 4.1.3 :		
Tuhé velké obaly vyhovující parametrům obalové skupiny II, vyrobené:		
<ul style="list-style-type: none"> z oceli (50A); z hliníku (50B); z jiného kovu, než ocel nebo hliník (50N); z tuhého plastu (50H); z přírodního dřeva (50C); z překližky (50D); z rekonstituovaného dřeva (50F); z tuhé lepenky (50G). 		
Baterie musí být zabalena tak, aby byla chráněna proti poškození, které by mohlo být způsobeno jejím pohybem nebo uložením ve velkém obalu.		
Dodatečný požadavek:		
Baterie musí být chráněny proti zkratu.		

LP 904	POKYN PRO BALENÍ	LP 904
Tento pokyn se použije pro jednotlivé poškozené nebo vadné baterie UN čísel 3090, 3091, 3480 a 3481, včetně těch, které jsou obsažené v zařízeních.		
Následující velké obaly jsou dovoleny pro jednotlivou poškozenou nebo vadnou baterii a pro jednotlivou poškozenou nebo vadnou baterii obsaženou v zařízení, pokud jsou splněna všeobecná ustanovení pro balení oddílů 4.1.1 a 4.1.3 :		
Pro baterie a zařízení obsahující baterie velké obaly vyrobené:		
<ul style="list-style-type: none"> z oceli (50A); z hliníku (50B); z jiného kovu, než ocel nebo hliník (50N); z tuhého plastu (50H); z překližky (50D); 		
Obaly musí vyhovovat parametrům obalové skupiny II.		
<ol style="list-style-type: none"> 1. Každá poškozená nebo vadná baterie nebo zařízení obsahující takovou baterii musí být jednotlivě zabalena(o) do vnitřního obalu a vložena(o) do vnějšího obalu. Vnitřní obal nebo vnější obal musí být nepropustný, aby se předešlo potenciálnímu úniku elektrolytu. 2. Každý vnitřní obal musí být obklopen nehořlavým a nevodivým materiálem, zajišťujícím dostatečnou tepelnou izolaci k jeho ochraně proti nebezpečnému vývoji tepla. 3. Těsně uzavřené obaly musí být vybaveny ventilačním zařízením, je-li potřebné. 4. Musí být učiněna vhodná opatření k tomu, aby se minimalizovaly účinky vibrací a nárazů a aby se předešlo pohybu baterie uvnitř obalu, což by mohlo vést k dalšímu poškození a nebezpečným podmínkám během přepravy. Ke splnění tohoto požadavku je možno použít také nehořlavý a nevodivý fixační materiál. 5. Nehořlavost musí být posouzena podle normy uznané v zemi, kde je obal konstruován nebo vyráběn. 		
Pro netěsnící baterie musí být do vnitřního nebo vnějšího obalu přidáno dostatečné množství inertního absorpčního materiálu, aby pohltilo jakýkoli únik elektrolytu.		
Dodatečný požadavek:		
Baterie musí být chráněny proti zkratu.		

4.1.4.4 (Vypuštěno)

4.1.5 Zvláštní ustanovení pro balení věcí třídy 1

4.1.5.1 Musí být splněna všeobecná ustanovení oddílu 4.1.1.

4.1.5.2 Všechny obaly pro věci třídy 1 musí být zkonstruovány a vyrobeny tak, že:

- (a) chrání výbušné látky a předměty, zabraňují jejich unikání a nezvyšují riziko neúmyslného zážehu nebo roznětu za normálních podmínek přepravy, včetně předvídatelných změn teploty, vlhkosti a tlaku;
- (b) umožní, aby úplné kusy byly za normálních podmínek přepravy bezpečně manipulovatelné; a
- (c) kusy budou odolné vůči předpokládaným tlakům při stohování, které mohou nastat během přepravy, udrží daný stav, bez toho, že by zvyšovalo výchozí riziko představované výbušnými látkami a předměty, bez toho, že by se snížila ochranná schopnost obalů a bez toho, že by se kusy zdeformovaly takovým způsobem nebo v takovém rozsahu, že by snížila jejich pevnost, nebo to způsobilo nestabilitu stohovaných kusů.

4.1.5.3 Všechny výbušné látky a předměty, které jsou připraveny k přepravě, musí být zatříděny ve shodě s postupy podrobně uvedenými v oddílu 2.2.1.

4.1.5.4 Věci třídy 1 musí být baleny podle příslušného pokynu pro balení udaného ve sloupci (8) tabulky A kapitoly 3.2, s použitím obalů a způsobů balení podrobně popsanych v oddílu 4.1.4.

4.1.5.5 Pokud není v ADR uvedeno jinak, musí obaly, včetně IBC a velkých obalů, odpovídat požadavkům kapitol 6.1, 6.5 nebo 6.6, jak je to náležité, a musí splňovat jejich požadavky na zkoušky pro obalovou skupinu II.

4.1.5.6 Uzavírací zařízení obalů obsahujících kapalné výbušné látky musí být zajištěna dvojitou ochranou proti netěsnosti (úniku).

4.1.5.7 Uzavírací zařízení kovových sudů musí mít vhodné těsnění; pokud je uzavírací zařízení se závitem, musí být zabráněno prostupu výbušných látek do závitu.

4.1.5.8 Obaly pro látky rozpustné ve vodě musí být odolné proti vodě. Obaly pro znečistitelné nebo flegmatizované látky musí být uzavřeny tak, aby bylo zabráněno změnám koncentrace během přepravy.

4.1.5.9 Jestliže obal zahrnuje dvojitý plášť naplněný vodou, která může během přepravy zmrznout, musí být do vody přidáno postačující množství prostředku proti zamrznutí. Prostředek proti zamrznutí, který by mohl vzhledem ke své hořlavosti vytvořit nebezpečí požáru, nesmí být použit.

4.1.5.10 Hřebíky, sponky a jiná uzavírací zařízení vyrobené z kovu bez ochranného potahu nesmějí proniknout dovnitř vnějšího obalu, ledaže vnitřní obal dostatečně účinně chrání výbušné látky a předměty proti styku s kovem.

4.1.5.11 Vnitřní obaly, fixační prvky a fixační materiály a umístění výbušných látek nebo předmětů v kusech musí být takové, aby výbušná látka nemohla za normálních podmínek přepravy uniknout do vnějšího obalu. Kovové části předmětů musí být zajištěny proti možnému styku s kovovými obaly. Předměty obsahující výbušné látky, které nejsou uloženy ve vnějším obalu, musí být odděleny jeden od druhého způsobem zabraňujícím tření a nárazu. Pro tento účel mohou být použity vycpávky, fixační podložky, dělicí přepážky ve vnitřním nebo vnějším obalu, výlisky nebo nádoby.

4.1.5.12 Obaly musí být vyrobeny z materiálů snášenlivých s výbušnými látkami nebo předměty obsaženými v kusu a vůči nim nepropustných tak, aby ani vzájemné působení mezi těmito látkami nebo předměty a materiály obalu, ani jejich únik z obalu nezpůsobily, že se výbušné látky a předměty stanou nebezpečnými pro přepravu nebo dojde ke změně podtřídy nebo skupiny snášenlivosti.

4.1.5.13 Musí být zabráněno vniknutí výbušných látek do meziprostorů spojovacích přehybů kovových obalů.

4.1.5.14 Plastové obaly nesmějí být náchylné k vytváření nebo akumulaci statické elektřiny v takovém množství, aby výboj mohl způsobit roznět nebo zážeh zabalených výbušných látek nebo předmětů nebo jejich uvedení do činnosti.

4.1.5.15 Rozměrné a robustní výbušné předměty, normálně určené pro vojenské použití, bez rozněcovacích prostředků, nebo s rozněcovacími prostředky opatřenými nejméně dvěma účinnými pojistnými zařízeními mohou být přepravovány bez obalu. Pokud mají takovéto předměty hnací náplně, nebo jsou samohnací, musí být jejich zapalovací systémy chráněny proti stimulaci nárazy a zatížením, které mohou nastat za normálních podmínek přepravy. Negativní výsledek zkoušek série 4 provedených na nezabaleném předmětu ukazuje, že předmět může být uvažován pro přepravu bez obalu. Takové nezabalené předměty mohou být uchyceny v lůžkách nebo uloženy v latěních nebo jiných vhodných manipulačních, skladovacích nebo vystřelovacích prostředcích tak, aby se za normálních podmínek přepravy nemohly uvolnit.

Pokud takové velké výbušné předměty podléhají v rámci své provozní bezpečnosti a zkoušek vhodnosti zkušebními režimům, které splňují intence ADR a pokud takové zkoušky byly s úspěchem provedeny, může příslušný orgán schválit přepravu takových předmětů podle ADR.

4.1.5.16 Výbušné látky nesmějí být baleny do vnitřních nebo vnějších obalů, jestliže by rozdílly ve vnitřních a vnějších tlacích, v důsledku tepelných nebo jiných účinků, mohly vyvolat výbuch nebo roztržení kusu.

4.1.5.17 Pokud volné výbušné látky nebo výbušná látka v nezabaleném nebo částečně zabaleném předmětu mohou přijít do styku s vnitřním povrchem kovových obalů (1A1, 1A2, 1B1, 1B2, 1N1, 1N2, 4A, 4B, 4N a kovové nádoby), musí být kovový obal opatřen vnitřní vložkou nebo povlakem (viz pododdíl 4.1.1.2).

4.1.5.18 Pokyn pro balení P101 smí být použit pro každou výbušnou látku nebo předmět, pokud je obal schválen příslušným orgánem bez ohledu na to, zda obal vyhovuje pokynu pro balení, který je udán ve sloupci (8) tabulky A kapitoly 3.2.

4.1.6 Zvláštní ustanovení pro balení věcí třídy 2 a věcí jiných tříd přiřazených k pokynu pro balení P200

4.1.6.1 Tento oddíl obsahuje všeobecné předpisy platné pro používání tlakových nádob a otevřených kryogenních nádob pro přepravu látek třídy 2 a věcí jiných tříd přiřazených k pokynu pro balení P200 (např. UN 1051 kyanovodík, stabilizovaný). Tlakové nádoby musí být vyrobeny a uzavřeny tak, aby zabránily jakémukoli úniku obsahu, který by mohl být způsoben za normálních podmínek přepravy, včetně vibrací nebo změny teploty, vlhkosti nebo tlaku (vyplývajících například ze změny nadmořské výšky).

4.1.6.2 Části tlakových nádob a otevřených kryogenních nádob, které jsou v přímém styku s nebezpečnými látkami, nesmějí být poškozovány ani zeslabovány těmito nebezpečnými látkami a nesmějí způsobit žádný nebezpečný účinek (např. katalytickou reakci nebo reakci s nebezpečnými látkami) (viz též tabulku norem na konci tohoto oddílu).

4.1.6.3 Tlakové nádoby, včetně jejich uzávěrů, a otevřené kryogenní nádoby musí být zvoleny pro plyn nebo směs plynů podle požadavků uvedených v pododdílu 6.2.1.2 a požadavků příslušných pokynů pro balení v pododdílu 4.1.4.1. Tento pododdíl se vztahuje také na tlakové nádoby, které jsou součástí MEGC a bateriových vozidel.

4.1.6.4 Změna použití opakovaně plnitelné nádoby musí zahrnovat vyprazdňovací, čistící a odplynovací činnosti v rozsahu nezbytném pro bezpečné použití (viz též tabulku norem na konci tohoto oddílu). Kromě toho nesmí být tlaková nádoba, která předtím obsahovala žíravou látku třídy 8 nebo látku jiné třídy s vedlejším nebezpečím žíravosti, použita pro přepravu látky třídy 2, pokud nebyla provedena inspekce a zkoušky předepsané v pododdílu 6.2.1.6 a popřípadě 6.2.3.5.

4.1.6.5 Před plněním musí balič provést kontrolu tlakové nádoby nebo otevřené kryogenní nádoby a přesvědčit se, že může obsahovat látku, a v případě chemické látky pod tlakem hnací látku, která se má přepravovat, a že jsou splněny všechny příslušné předpisy. Po naplnění nádoby se musí

uzavírací ventily uzavřít a během přepravy zůstat uzavřeny. Odesílatel musí ověřit těsnost uzávěrů a výstroje.

POZNÁMKA: Uzavírací ventily namontované na jednotlivé láhve ve svazku lahví mohou být během přepravy otevřeny, pokud přepravovaná látka nepodléhá zvláštnímu ustanovení pro balení „k“ nebo „q“ v pokynu pro balení P200.

4.1.6.6 Tlakové nádoby a otevřené kryogenní nádoby musí být plněny podle provozních tlaků, stupňů plnění a ustanovení uvedených v příslušném pokynu pro balení pro konkrétní látku, která je plněna. Reaktivní plyny a směsi plynů musí být plněny takovým tlakem, aby v případě úplného rozkladu plynu nebyl překročen provozní tlak tlakové nádoby. Svazky lahví nesmějí být plněny tlakem, který překračuje nejnižší provozní tlak kterékoli láhve ve svazku.

4.1.6.7 Nádoby, včetně svých uzávěrů, musí vyhovovat konstrukčním, výrobním, kontrolním a zkušebním požadavkům podrobně uvedeným v kapitole 6.2. Pokud jsou předepsány vnější obaly, tlakové nádoby a otevřené kryogenní nádoby v nich musí být pevně zajištěny. Pokud není stanoveno jinak v příslušných pokynech pro balení, může být jeden nebo více vnitřních obalů uzavřeno v jednom vnějším obalu.

4.1.6.8 Ventily musí být zkonstruovány a vyrobeny takovým způsobem, aby byly schopné odolat poškození bez úniku plynu, nebo musí být chráněny proti poškození, které by mohlo způsobit nechtěný únik obsahu tlakové nádoby, jedním z následujících způsobů (viz též tabulku norem na konci tohoto oddílu):

- (a) Ventily jsou umístěny uvnitř hrdla tlakové nádoby a chráněny šroubovací zátkou nebo kloboučkem;
- (b) Ventily jsou chráněny kloboučky. Tyto kloboučky musí mít odvětrávací otvory dostatečného příčného průřezu k odstranění plynu v případě jeho úniku ventily;
- (c) Ventily jsou chráněny límcí nebo kryty;
- (d) Tlakové nádoby jsou přepravovány v rámech (např. svazky lahví); nebo
- (e) Tlakové nádoby jsou přepravovány v ochranných bednách. Pro UN tlakové nádoby musí být obal, tak jak je připraven k přepravě, schopen vyhovět při zkoušce volným pádem uvedené v 6.1.5.3 parametrům obalové skupiny I.

4.1.6.9 Tlakové nádoby, které nejsou opakovaně plnitelné:

- (a) musí být přepravovány ve vnějším obalu, jako je bedna nebo koš, nebo na podložkách se smršťovací nebo průtažnou fólií;
- (b) nesmějí mít hydraulický vnitřní objem větší než 1,25 litrů, pokud jsou naplněny hořlavým nebo toxickým plynem;
- (c) nesmějí být používány pro toxické plyny s LC_{50} nejvýše 200 ml/m³; a
- (d) nesmějí být po uvedení do používání opravovány.

4.1.6.10 Opakovaně plnitelné tlakové nádoby, jiné než kryogenní nádoby, musí být podrobovány periodickým inspekcím podle ustanovení v 6.2.1.6, nebo v 6.2.3.5.1 pro nádoby neodpovídající UN, a pokynu pro balení P200, P205 nebo P206. Ventily pro vyrovnávání tlaku u uzavřených kryogenních nádob musí být podrobovány periodickým inspekcím a zkouškám podle ustanovení uvedených v 6.2.1.6.3 a v pokynu pro balení P203. Tlakové nádoby nesmějí být plněny po uplynutí lhůty pro provedení periodické inspekce, avšak smějí být přepravovány po vypršení termínu za účelem provedení inspekce nebo jejich likvidace, včetně mezilehlých přeprav.

4.1.6.11 Opravy musí vyhovovat výrobním a zkušebním požadavkům platných norem pro konstrukci a výrobu a jsou dovoleny jen podle norem vztahujících se na periodické inspekce, které jsou uvedeny v kapitole 6.2. Na tlakových nádobách, jiných než je plášť uzavřených kryogenních nádob, nesmějí být opravovány:

- (a) praskliny nebo jiné defekty svarů;
- (b) praskliny stěn;
- (c) netěsnosti nebo vady materiálu stěny, čela nebo dna.

4.1.6.12 Nádoby nesmějí být předány k naplnění:

- (a) jsou-li poškozeny v takovém rozsahu, že tím může utrpět neporušenost nádoby nebo její provozní výstroje;
- (b) pokud nádoba a její provozní výstroj nebyly prohlédnuty a shledány v dobrém provozním stavu;
- (c) pokud vyžadované značky na nádobě, týkající se certifikace, přezkoušení a plnění, nejsou čitelné.

4.1.6.13 Naplněné nádoby nesmějí být předány k přepravě:

- (a) jsou-li netěsné;
- (b) jsou-li poškozeny v takovém rozsahu, že tím může utrpět neporušenost tlakové nádoby nebo její provozní výstroje;
- (c) pokud nádoba a její provozní výstroj nebyly prohlédnuty a shledány v dobrém provozním stavu;
- (d) pokud vyžadované značky na nádobě, týkající se certifikace, přezkoušení a plnění, nejsou čitelné.

4.1.6.14 Vlastníci musí, na základě odůvodněné žádosti od příslušného orgánu, poskytnout tomuto příslušnému orgánu všechny informace potřebné k prokázání shody tlakové nádoby v jazyce, jemuž příslušný orgán snadno rozumí. Musí spolupracovat s příslušným orgánem, na jeho žádost, při jakékoli akci směřující k vyloučení nehody tlakových nádob, které vlastní.

4.1.6.15 Pro UN tlakové nádoby platí normy ISO uvedené dále. Pro jiné tlakové nádoby se požadavky oddílu 4.1.6 považují za splněné, pokud byly použity příslušné následující normy:

Použitelné odstavce	Číslo	Název dokumentu
4.1.6.2	ISO 11114-1:2012	Plynové lahve – Snášlivost materiálů lahví a ventilů s plynným obsahem – část 1: Kovové materiály
	ISO 11114-2:2013	Přepřavitelné plynové lahve – Snášlivost materiálů lahví a ventilů s plynným obsahem – část 2: Nekomové materiály
4.1.6.4	ISO 11621:1997	Plynové lahve – Postupy pro změnu druhu plynu POZNÁMKA: EN verze této normy ISO splňuje požadavky a smí být rovněž použita.
4.1.6.8 Ventily s integrovanou ochranou	Příloha A k ISO 10297:2006 nebo příloha A k ISO 10297:2014	Plynové lahve - Ventily opakovaně plnitelných plynových lahví- Specifikace a zkoušky konstrukčního typu POZNÁMKA: EN verze této normy ISO splňuje požadavky a smí být rovněž použita.
	EN 13152: 2001 + A1:2003	Zkoušení a specifikace ventilů lahví na zkapalněné ropné plyny - samouzavíracích
	EN 13153: 2001 + A1:2003 EN ISO 14245:2010	Zkoušení a specifikace ventilů lahví na zkapalněné ropné plyny - ovládaných ručně Plynové lahve – Specifikace a zkoušení ventilů lahví na zkapalněné ropné plyny (LPG) – samouzavíracích (ISO 14245:2006)
	EN ISO 15995:2010	Plynové lahve – Specifikace a zkoušení ventilů lahví na zkapalněné ropné plyny (LPG) – ovládaných ručně (ISO 15995:2006)
4.1.6.8 (b) a (c)	bud' ISO 11117:1998 nebo ISO 11117:2008 + Cor 1:2009	Plynové lahve - Ochranné kloboučky ventilů a ochranná zařízení ventilů pro průmyslové a lékařské plynové lahve - Konstrukce, výroba a zkoušení
	EN 962:1996 + A2:2000	Ochranné kloboučky ventilů a ochranná zařízení ventilů pro průmyslové a lékařské plynové lahve - Konstrukce, výroba a zkoušení.
	ISO 16111:2008	Přepřavitelná zásobníková zařízení na plyn – Vodík pohlcený v reverzibilním kovovém hydridu

4.1.7 Zvláštní ustanovení pro balení organických peroxidů (třídy 5.2) a samovolně se rozkládajících látek třídy 4.1

4.1.7.0.1 V případě organických peroxidů musí být všechny nádoby „účinně uzavřeny“. Pokud se může v kusu, v důsledku uvolňování plynu, vyvinout značný vnitřní tlak, může být opatřen odvětrávacím zařízením, za podmínky, že vypouštěný plyn nevyvolá nebezpečí, jinak musí být omezen stupeň plnění. Jakékoli odvětrávací zařízení musí být vyrobeno tak, aby kapalina neunikla, je-li kus v poloze nastojato, a musí být schopno zamezit vniknutí nečistot. Vnější obal, pokud je, musí být zkonstruován tak, aby nebránil činnosti odvětrávacího zařízení.

4.1.7.1 *Použití obalů (kromě IBC)*

4.1.7.1.1 Obaly pro organické peroxidy a samovolně se rozkládající látky musí odpovídat požadavkům kapitoly 6.1 a musí splňovat její požadavky na zkoušky pro obalovou skupinu II.

4.1.7.1.2 Způsoby balení organických peroxidů a samovolně se rozkládajících látek jsou uvedeny v pokynu pro balení 520 a jsou označeny OP1 až OP8. Množství stanovená pro každý způsob balení jsou nejvyšší množství dovolená pro kus.

4.1.7.1.3 Způsoby balení vhodné pro jednotlivé již zařazené organické peroxidy a samovolně se rozkládající látky jsou uvedeny v tabulkách pododdílů 2.2.41.4 a 2.2.52.4.

4.1.7.1.4 Pro nové organické peroxidy, nové samovolně se rozkládající látky nebo nové přípravky již zařazených organických peroxidů nebo samovolně se rozkládajících látek musí být použit následující postup pro přiřazení vhodného způsobu balení:

(a) ORGANICKÝ PEROXID TYPU B nebo SAMOVOLNĚ SE ROZKLÁDÁJÍCÍ LÁTKA TYPU B:

Použit musí být způsob balení OP5, pokud organický peroxid (nebo samovolně se rozkládající látka) splňuje kritéria odstavce 20.4.3 (b) (resp. 20.4.2 (b)) Příručky zkoušek a kritérií v obalu dovoleném tímto způsobem balení. Pokud organický peroxid (nebo samovolně se rozkládající látka) splňuje tato kritéria pouze v menším obalu než těch, které jsou dovoleny způsobem balení OP5 (tj. jeden z obalů uvedených pro OP1 až OP4), musí se použít způsob balení s nižším OP číslem;

(b) ORGANICKÝ PEROXID TYPU C nebo SAMOVOLNĚ SE ROZKLÁDÁJÍCÍ LÁTKA TYPU C:

Použit musí být způsob balení OP6, pokud organický peroxid (nebo samovolně se rozkládající látka) splňuje kritéria odstavce 20.4.3 (c) (resp. 20.4.2 (c)) Příručky zkoušek a kritérií v obalu dovoleném tímto způsobem balení. Pokud organický peroxid (nebo samovolně se rozkládající látka) splňuje tato kritéria pouze v menším obalu než těch, které jsou dovoleny způsobem balení OP6 (tj. jeden z obalů uvedených pro OP1 až OP5), musí se použít způsob balení s nižším OP číslem;

(c) ORGANICKÝ PEROXID TYPU D nebo SAMOVOLNĚ SE ROZKLÁDÁJÍCÍ LÁTKA TYPU D:

Pro tento typ organického peroxidu nebo samovolně se rozkládající látky je nutno použít způsob balení OP7;

(d) ORGANICKÝ PEROXID TYPU E nebo SAMOVOLNĚ SE ROZKLÁDÁJÍCÍ LÁTKA TYPU E:

Pro tento typ organického peroxidu nebo samovolně se rozkládající látky je nutno použít způsob balení OP8;

(e) ORGANICKÝ PEROXID TYPU F nebo SAMOVOLNĚ SE ROZKLÁDÁJÍCÍ LÁTKA TYPU F:

Pro tento typ organického peroxidu nebo samovolně se rozkládající látky je nutno použít způsob balení OP8;

4.1.7.2 Použití velkých nádob pro volně ložené látky (IBC)

4.1.7.2.1 Již zařazené organické peroxidy, jmenovitě uvedené v pokynu pro balení IBC520 , mohou být přepravovány v IBC podle tohoto pokynu pro balení. IBC musí odpovídat požadavkům kapitoly 6.5 a musí splňovat její požadavky na zkoušky pro obalovou skupinu II.

4.1.7.2.2 Jiné organické peroxidy a samovolně se rozkládající látky typu F smějí být přepravovány v IBC za podmínek stanovených příslušným orgánem země původu, pokud se příslušný orgán na základě vhodných zkoušek přesvědčí, že taková přeprava může být bezpečně provedena. Provedené zkoušky musí umožnit:

- (a) prokázat, že organický peroxid (nebo samovolně se rozkládající látka) vyhovují zásadám klasifikace uvedeným v odstavcích 20.4.3 (f) (resp. 20.4.2 (f)) Příručky zkoušek a kritérií, výsledné políčko F obrázku 20.1 (b) Příručky;
- (b) prokázat snášenlivost všech materiálů, které jsou normálně ve styku s látkou během přepravy;
- (c) stanovit, kdy je to použitelné, řízenou a kritickou teplotu pro uvažovanou přepravu látky v dotyčné IBC, v závislosti na SADT;
- (d) navrhnout, pokud je to použitelné, charakteristiky zařízení pro vyrovnávání tlaku a nouzového zařízení pro odlehčení tlaku; a
- (e) určit případná zvláštní opatření, nutná pro bezpečnou přepravu látky.

Jestliže země původu není smluvní stranou ADR, musí být klasifikace a přepravní podmínky uznány příslušným orgánem prvního státu smluvní strany ADR, se kterým zásilka přijde do styku.

4.1.7.2.3 Je nutno počítat se samourychlujícím se rozkladem a se zachvácením ohněm. Aby se předešlo výbušnému roztržení kovové IBC nebo kompozitní IBC s celokovovým pláštěm, musí být nouzová zařízení pro odlehčení tlaku zkonstruována tak, aby odvětrala všechny produkty rozkladu a páry vyvinuté během samourychlujícího se rozkladu nebo během časového úseku nejméně jedné hodiny úplného zachvácení ohněm, jak je vypočítáno podle rovnic uvedených v 4.2.1.13.8.

4.1.8 Zvláštní ustanovení pro balení infekčních látek (třída 6.2)

4.1.8.1 Odesílatel infekčních látek musí zaručit, že kusy jsou připraveny takovým způsobem, že dojedou do místa určení v dobrém stavu a nebudou představovat žádné nebezpečí pro osoby nebo zvířata během přepravy.

4.1.8.2 Definice v oddíle 1.2.1 a všeobecná ustanovení pro balení v pododdílech 4.1.1.1 až 4.1.1.17, kromě pododdílů 4.1.1.10 až 4.1.1.12 a 4.1.1.15, platí pro kusy s infekčními látkami. Avšak kapaliny musí být plněny jen do obalů, které mají odpovídající odolnost proti vnitřnímu tlaku, který se může vyvinout za normálních podmínek přepravy.

4.1.8.3 Mezi sekundárním a vnějším obalem musí být vložen podrobný seznam obsahu kusu. Pokud jsou infekční látky, které se mají přepravovat, neznámé, avšak existuje podezření, že splňují kritéria pro zařazení do kategorie A, je nutno uvést v závorkách za oficiálním pojmenováním pro přepravu na dokladu vloženém do vnějšího obalu slova „podezření na infekční látku kategorie A“.

4.1.8.4 Před tím než se prázdný obal vrátí k odesílateli, nebo bude zaslán jinam, musí být vydesinfikován nebo aby se odstranilo jakékoli nebezpečí; všechny bezpečnostní značky a značky informující, že obsahoval infekční látku, musí být odstraněny nebo smazány.

4.1.8.5 Pokud je dodržena rovnocenná úroveň provedení, jsou dovoleny následující varianty primárních nádob umístěných v sekundárním obalu, aniž by bylo třeba provést další zkoušení jednotky přepravního balení (kompletního kusu):

- (a) Primární nádoby stejných nebo menších rozměrů, než mají zkoušené nádoby, mohou být použity pokud:
 - (i) primární nádoby jsou podobné konstrukce jako zkoušené (např. tvaru: kruhového, pravoúhlého atd.);
 - (ii) materiál konstrukce primárních nádob (např. sklo, plasty, kov) poskytuje odolnost proti nárazu a stohovacím silám stejnou nebo lepší než odzkoušené nádoby;
 - (iii) primární nádoby mají stejné nebo menší otvory a uzávěr je rovnocenné konstrukce (např. šroubovací čepička, třecí víčko, atd.);
 - (iv) přiměřený dodatečný fixační materiál je použit pro vyplnění prázdných prostorů a pro zabránění nekontrolovatelnému pohybu prvotních nádob; a
 - (v) primární nádoby jsou orientovány v sekundárních obalech tak jako v zkoušeném kusu;
- (b) Menší počet zkoušených primárních nádob nebo alternativních typů primárních nádob uvedených výše v odstavci (a) může být používán, pokud je dostatečně doplněna fixace zaplňující volný(é) prostor(y) a zabraňující nekontrolovatelnému pohybu primárních nádob.

4.1.8.6 Pododdíly 4.1.8.1 až 4.1.8.5 se vztahují pouze na infekční látky kategorie A (UN čísel 2814 a 2900). Nevztahují se na UN 3373 BIOLOGICKÁ LÁTKA, KATEGORIE B (viz pokyn pro balení P 650 v 4.1.4.1), ani na UN 3291 ODPAD KLINICKÝ, NESPECIFIKOVANÝ, J.N. nebo ODPAD (BIO)MEDICINSKÝ, J.N. nebo ODPAD MEDICINSKÝ REGULOVANÝ, J.N.

4.1.8.7 Pro přepravu zvířecího materiálu nesmějí být používány obaly nebo IBC, které nejsou konkrétně dovoleny v příslušném pokynu pro balení pro přepravu látky nebo předmětu, pokud nejsou zvlášť schváleny příslušným orgánem země původu² a za podmínky, že

- (a) alternativní obal splňuje všeobecná ustanovení této části;
- (b) pokud tak stanoví pokyn pro balení udaný ve sloupci (8) tabulky A kapitoly 3.2, alternativní obal splňuje ustanovení části 6;
- (c) příslušný orgán země původu² rozhodne, že alternativní obal poskytuje alespoň stejnou úroveň bezpečnosti, jako kdyby látka byla zabalena podle metody uvedené v příslušném pokynu pro balení, udaném ve sloupci (8) tabulky A kapitoly 3.2; a
- (d) kopie schválení příslušného orgánu doprovází každou zásilku, nebo přepravní doklad obsahuje zápis, že alternativní obal byl schválen příslušným orgánem.

4.1.9 Zvláštní ustanovení pro balení radioaktivních látek

4.1.9.1 Všeobecně

4.1.9.1.1 Radioaktivní látky, obaly a kusy musí splňovat požadavky kapitoly 6.4. Množství radioaktivních látek v kusu nesmí překročit mezní hodnoty uvedené v 2.2.7.2.2, 2.2.7.2.4.1, 2.2.7.2.4.4, 2.2.7.2.4.5, 2.2.7.2.4.6, zvláštní ustanovení 336 kapitoly 3.3 a 4.1.9.3.

Typy kusů radioaktivních látek dle ADR jsou

- (a) Vyjmutý kus (viz 1.7.1.5);
- (b) Průmyslový kus typu 1(Typ IP-1);
- (c) Průmyslový kus typu 2(Typ IP-2);
- (d) Průmyslový kus typu 3(Typ IP-3);
- (e) Kus typu A;
- (f) Kus typu B(U);
- (g) Kus typu B(M);
- (h) Kus typu C.

Kusy obsahující štěpný materiál nebo hexafluorid uranu jsou předmětem dodatečných požadavků.

² Není-li země původu členským státem ADR, příslušný orgán prvního členského státu ADR dotčeného zásilkou.

4.1.9.1.2 Nestálé kontaminace vnějších povrchů kusů obalu musí být co nejnižší jak je prakticky možné a za běžných podmínek dopravy nesmí překročit následující mezní hodnoty:

- (a) 4 Bq/cm² pro beta a gama zářiče a nízkotoxické alfa zářiče; a
- (b) 0,4 Bq/cm² pro všechny ostatní alfa zářiče.

Tato mezní hodnoty platí, pokud prochází plochou o 300 cm² kterékoliv části povrchu.

4.1.9.1.3 Kusy nesmí obsahovat žádné jiné položky než ty, které jsou nezbytné pro používání radioaktivní látky. Za podmínek přepravy odpovídajících konstrukčnímu vzoru kusu, nesmí vzájemné působení mezi těmito položkami a kusem snižovat bezpečnost kusu.

4.1.9.1.4 Pokud není předepsáno jinak v oddílu 7.5.11, zvláštním ustanovením CV33, úroveň nestálých kontaminací vnějších a vnitřních povrchů přepravních obalových souborů, kontejnerů, cisteren, IBC a vozidel nesmí přesáhnout mezní hodnoty stanovené v 4.1.9.1.2.

4.1.9.1.5 Pro radioaktivní látky mající jiné nebezpečné vlastnosti musí konstrukce kusu vzít v úvahu tyto vlastnosti. Radioaktivní látky s vedlejším nebezpečím zabalené do kusů, které nevyžadují schválení příslušného orgánu, musí být přepravovány v obalech, IBC, cisternách nebo kontejnerech pro volně ložené látky, které plně vyhovují ustanovením příslušných kapitol části 6, jakož i příslušným ustanovením kapitol 4.1, 4.2 nebo 4.3 pro toto vedlejší nebezpečí.

4.1.9.1.6 Před prvním použitím obalu k přepravě radioaktivní látky, musí být potvrzeno, že byl vyroben ve shodě se specifikacemi vzoru, aby se zajistilo dodržení příslušných ustanovení ADR a jakéhokoli platného schvalovacího osvědčení. Musí být splněny také následující požadavky, je-li to náležité:

- (a) přesahuje-li projektovaný přetlak zádržného systému 35 kPa, musí být zajištěno, aby zádržný systém každého obalu odpovídal schváleným požadavkům projektu vzhledem ke schopnosti tohoto systému zachovat si celistvost při vystavení takovému tlaku;
- (b) pro každý obal určený k použití jako kus typu B(U), typu B(M) nebo typu C a pro každý obal určený pro štěpné látky musí být zajištěno, aby efektivnost stínění a zádržného systému, a pokud je to zapotřebí, vlastnosti přenosu tepla a účinnost omezujícího systému, byly v rámci mezních hodnot, použitelných pro schválený konstrukční typ nebo v něm popsáných;
- (c) pro každý obal určený pro štěpné látky musí být zajištěno, že účinnost prvků bezpečné podkritičnosti je uvnitř mezí platných nebo stanovených pro vzor, a zejména když jsou za účelem dodržení požadavků uvedených v 6.4.11.1 zvlášť přidány neutronové jedy, musí být provedeny kontroly k potvrzení přítomnosti a rozmístění těchto neutronových jedů.

4.1.9.1.7 Před každým odesláním kusu musí být zajištěno, že kus neobsahuje

- (a) jiné radionuklidy než ty, které jsou specifikovány pro vzor kusu; ani
- (b) obsah v jiné formě nebo v jiném fyzikálním nebo chemickém stavu, než jsou ty, které jsou specifikovány pro vzor kusu.

4.1.9.1.8 Před každým odesláním kusu musí být zajištěno, že všechny požadavky stanovené v příslušných ustanoveních ADR a v platných schvalovacích osvědčeních jsou dodrženy. Musí být splněny také následující požadavky, je-li to náležité:

- (a) Musí být zajištěno, aby všechny zdvihací úchyty, které nespĺňují požadavky uvedené v 6.4.2.2, byly odstraněny, nebo jiným způsobem učiněny neschopnými použití pro zdvihání kusu v souladu s 6.4.2.3;
- (b) Žádný kus typu B(U), typu B(M) a typu C nesmí být odeslán dříve, než dosáhne podmínek dostatečně blízkých rovnovážnému stavu, aby mohla být prokázána shoda s požadavky na teplotu a tlak, pokud nejde o výjimku z těchto požadavků obsaženou v jednostranném schválení;

- (c) Pro každý kus typu B(U), typu B(M) a typu C musí být inspekci a/nebo vhodnými zkouškami ověřeno, že všechny uzávěry, ventily a jiné otvory kontejnmentového systému, jimiž by mohl uniknout radioaktivní obsah, jsou řádně uzavřeny a popřípadě utěsněny způsobem, u něhož bylo prokázáno, že splňuje požadavky uvedené v 6.4.8.8 a 6.4.10.3;
- (d) Pro kusy obsahující štěpné látky musí být provedeno měření popsané v 6.4.11.5 (b) a zkoušky k prokázání uzavřenosti každého kusu, jak je stanoveno v 6.4.11.8.

4.1.9.1.9 Odesílatel musí mít k dispozici kopii všech pokynů s ohledem na správné uzavření kusu a všech opatření pro přípravu přepravy dříve, než bude přeprava provedena podle podmínek rozhodnutí o povolení.

4.1.9.1.10 S výjimkou přepravy za výlučného použití žádný kus nebo přepravní obalový soubor nesmí překročit přepravní index 10 a nesmí překročit index bezpečné podkritičnosti 50.

4.1.9.1.11 S výjimkou přepravy kusů a přepravních obalových souborů za podmínek výlučného použití specifikovaných v 7.5.11 v CV 33 (3.5) (a) nesmí příkon dávkového ekvivalentu kusu nebo přepravního obalového souboru překročit 2 mSv/h.

4.1.9.1.12 Maximální hodnota příkonu dávkového ekvivalentu na jakémkoliv místě vnějšího povrchu kusu nebo přepravního obalového souboru nesmí překročit 10 mSv/h.

4.1.9.2 ***Požadavky a kontrolní opatření pro přepravu radioaktivních látek s malou specifickou aktivitou (LSA-látky) a povrchově kontaminované předměty (SCO-předměty)***

4.1.9.2.1 Množství LSA látky nebo SCO-předmětů v jednotlivém průmyslovém kusu Typu 1 (Typ IP-1), průmyslovém kusu Typu 2 (Typ IP-2), průmyslovém kusu Typu 3 (Typ IP-3), nebo předmětu nebo souboru předmětů, jakkoli je vhodné, musí být omezeno tak, že vnější radiační úroveň 3m od nestíněné látky nebo předmětu nebo souboru předmětů nebude vyšší než 10 mSv/h.

4.1.9.2.2 Pro LSA látky a SCO předměty, které jsou štěpnými látkami nebo takové látky obsahují a které nejsou vyjmuty podle 2.2.7.2.3.5, musí být dodrženy příslušné požadavky uvedené v 7.5.11, CV33 (4.1) a (4.2).

4.1.9.2.3 Pro LSA látky a SCO předměty, které jsou štěpnými látkami nebo takové látky obsahují, musí být dodrženy příslušné požadavky uvedené v 6.4.11.1.

4.1.9.2.4 LSA-látky materiál a SCO-předměty ve skupinách LSA-I a SCO-I mohou být přepravovány nezabalené za následujících podmínek:

- (a) všechny nezabalené látky, s výjimkou rud, obsahující výlučně radionuklidy vyskytující se v přírodě, musí být přepravovány takovým způsobem, že za běžných podmínek přepravy nedojde k úniku radioaktivního obsahu z vozu a neztratí se clonění;
- (b) každé vozidlo musí být pod výlučným použitím (výlučně použít) s výjimkou, pokud přepravuje výhradně SCO-I-předměty, u kterých není kontaminace přístupného i nepřístupného povrchu větší než 10x než jsou hodnoty udávané v pododdílu 2.2.7.1.2;
- (c) lze-li u SCO-I-předmětů předpokládat, na existenci nestálé kontaminace u nepřístupných povrchů, která převyšující hodnoty uvedené v pododdílu 2.2.7.2.3.2 (a) (i), musí být učiněna opatření, která zajistí, že radioaktivní látky nemohou uniknout do vozidla.
- (d) Nezabalené štěpné látky musí splňovat požadavky uvedené v 2.2.7.2.3.5 (e).

4.1.9.2.5

LSA-látky a SCO-předměty jsou, pokud není v 4.1.9.2.4 stanoveno jinak, jsou typy kusů baleny v souladu s následující tabulkou:

Tabulka 4.1.9.2.5: Požadavky pro LSA látky a SCO-předměty průmyslových kusů

Radioaktivní obsahy	Druh průmyslového kusu	
	Výlučné použití	Ne pod výlučným použitím
LSA-I Tuhé ^a Kapalné	Typ IP-1 Typ IP-1	Typ IP-1 Typ IP-2
LSA-II Tuhé Kapalné a plynné	Typ IP-2 Typ IP-2	Typ IP-2 Typ IP-3
LSA-III	Typ IP-2	Typ IP-3
SCO-I ^a	Typ IP-1	Typ IP-1
SCO-II	Typ IP-2	Typ IP-2

^a Za podmínek stanovených v 4.1.9.2.4, LSA-I-látky a SCO-I-předměty mohou být přepravovány nezabalené.

4.1.9.3 Kusy obsahující štěpné látky

Obsah kusů obsahujících štěpné látky musí takový, jak je stanoven pro vzor kusu buď přímo v ADR, nebo v osvědčení o schválení.

4.1.10 Zvláštní ustanovení pro společné balení

4.1.10.1

Pokud je na základě ustanovení tohoto oddílu dovoleno společné balení, mohou být různé nebezpečné věci, nebo nebezpečné věci a jiné věci baleny společně do skupinových obalů podle pododdílu 6.1.4.21, za podmínky, že spolu vzájemně nebezpečně nereagují a že jsou dodržena všechna ostatní příslušná ustanovení této kapitoly.

POZNÁMKA 1: Viz též pododdíly 4.1.1.5 a 4.1.1.6.

POZNÁMKA 2: K věcem radioaktivním látkám viz oddíl 4.1.9.

4.1.10.2

S výjimkou kusů, které obsahují pouze věci třídy 1, nebo pouze látky třídy 7, nesmí kus, který obsahuje různé věci balené společně, vážit více než 100 kg, pokud jsou jako vnější obaly použity dřevěné nebo lepenkové bedny.

4.1.10.3

Pokud příslušné zvláštní ustanovení v pododdílu 4.1.10.4 nestanoví jinak, smějí být společně baleny nebezpečné věci téže třídy a téhož klasifikačního kódu.

4.1.10.4

Je-li pro danou položku uveden údaj ve sloupci (9b) tabulky A kapitoly 3.2, použije se následujících zvláštních ustanovení pro společné balení věcí přiřazených k této položce s jinými věcmi do jednoho kusu.

MP 1 Mohou být baleny společně jenom s věcmi stejného druhu stejné skupiny snášenlivosti.

MP 2 Nesmějí být baleny společně s jinými věcmi.

MP 3 Společné balení UN čísla 1873 s UN číslem 1802 je dovoleno.

- MP 4 Nesmějí být baleny společně s věcmi jiných tříd, nebo s věcmi, které nepodléhají ustanovením ADR. Nicméně, je-li organický peroxid tužidlem nebo vícesložkovým systémem pro látky třídy 3, je dovoleno společné balení s těmito látkami třídy 3.
- MP 5 UN čísla 2814 a 2900 mohou být balena společně do skupinového obalu podle pokynu pro balení P620. Nesmějí být baleny společně s jinými věcmi; toto se netýká látek biologických, kategorie B (UN číslo 3373), balených podle pokynu pro balení P650, nebo látek přidávaných jako chladiva, např. led, suchý led nebo hluboce zchlazený zkapalněný dusík.
- MP 6 Nesmějí být baleny společně s jinými věcmi. Toto se netýká látek přidávaných jako chladiva, např. led, suchý led nebo hluboce zchlazený zkapalněný dusík.
- MP 7 Pokud množství nepřevyšší 5 litrů na vnitřní obal, mohou být baleny společně do skupinového obalu podle pododdílu 6.1.4.21:
- s věcmi stejné třídy zahrnutými pod jiné klasifikační kódy, je-li společné balení dovoleno též pro tyto věci; nebo
 - s věcmi, které nepodléhají ustanovením ADR,
- pod podmínkou, že spolu vzájemně nebezpečně nereagují.
- MP 8 Pokud množství nepřevyšší 3 litry na vnitřní obal, mohou být baleny společně do skupinového obalu podle pododdílu 6.1.4.21:
- s věcmi stejné třídy zahrnutými pod jiné klasifikační kódy, je-li společné balení dovoleno též pro tyto věci; nebo
 - s věcmi, které nepodléhají ustanovením ADR,
- pod podmínkou, že spolu vzájemně nebezpečně nereagují.
- MP 9 Mohou být baleny společně do vnějšího obalu pro skupinové obaly podle pododdílu 6.1.4.21:
- s jinými věcmi třídy 2;
 - s věcmi jiných tříd, je-li společné balení dovoleno též pro tyto věci; nebo
 - s věcmi, které nepodléhají ustanovením ADR,
- pod podmínkou, že spolu vzájemně nebezpečně nereagují.
- MP 10 Pokud množství nepřevyšší 5 kg na vnitřní obal, mohou být baleny společně do skupinového obalu podle pododdílu 6.1.4.21:
- s věcmi stejné třídy zahrnutými pod jiné klasifikační kódy, nebo s věcmi jiných tříd, je-li společné balení dovoleno též pro tyto věci; nebo
 - s věcmi, které nepodléhají ustanovením ADR,
- pod podmínkou, že spolu vzájemně nebezpečně nereagují.
- MP 11 Pokud množství nepřevyšší 5 kg na vnitřní obal, mohou být baleny společně do skupinového obalu podle pododdílu 6.1.4.21:
- s věcmi stejné třídy zahrnutými pod jiné klasifikační kódy, nebo s věcmi jiných tříd (kromě látek obalové skupiny I nebo II třídy 5.1), je-li společné balení dovoleno též pro tyto věci; nebo
 - s věcmi, které nepodléhají ustanovením ADR,

pod podmínkou, že spolu vzájemně nebezpečně nereagují.

MP 12 Pokud množství nepřevyšší 5 kg na vnitřní obal, mohou být baleny společně do skupinového obalu podle pododdílu 6.1.4.21:

- s věcmi stejné třídy zahrnutými pod jiné klasifikační kódy, nebo s věcmi jiných tříd (kromě látek obalové skupiny I nebo II třídy 5.1.), je-li společné balení dovoleno též pro tyto věci; nebo
- s věcmi, které nepodléhají ustanovením ADR,

pod podmínkou, že spolu vzájemně nebezpečně nereagují.

Hmotnost kusu nesmí být větší než 45 kg. Jestliže jsou jako vnější obaly použity lepenkové bedny, potom kus nesmí vážit více než 27 kg.

MP 13 Pokud množství nepřevyšší 3 kg na vnitřní obal a na kus, mohou být baleny společně do skupinového obalu podle pododdílu 6.1.4.21:

- s věcmi stejné třídy zahrnutými pod jiné klasifikační kódy, nebo s věcmi jiných tříd, je-li společné balení dovoleno též pro tyto věci; nebo
- s věcmi, které nepodléhají ustanovením ADR,

pod podmínkou, že spolu vzájemně nebezpečně nereagují.

MP 14 Pokud množství nepřevyšší 6 kg na vnitřní obal, mohou být baleny společně do skupinového obalu podle pododdílu 6.1.4.21:

- s věcmi stejné třídy zahrnutými pod jiné klasifikační kódy, nebo s věcmi jiných tříd, je-li společné balení dovoleno též pro tyto věci; nebo
- s věcmi, které nepodléhají ustanovením ADR,

pod podmínkou, že spolu vzájemně nebezpečně nereagují.

MP 15 Pokud množství nepřevyšší 3 litry na vnitřní obal, mohou být baleny společně do skupinového obalu podle pododdílu 6.1.4.21:

- s věcmi stejné třídy zahrnutými pod jiné klasifikační kódy, nebo s věcmi jiných tříd, je-li společné balení dovoleno též pro tyto věci; nebo
- s věcmi, které nepodléhají ustanovením ADR,

pod podmínkou, že spolu vzájemně nebezpečně nereagují.

MP 16 (Vyhrazeno)

MP 17 Pokud množství nepřevyšší 0,5 litru na vnitřní obal a 1 litr na kus, mohou být baleny společně do skupinového obalu podle pododdílu 6.1.4.21:

- s věcmi jiných tříd, kromě třídy 7, je-li společné balení dovoleno též pro tyto věci; nebo
- s věcmi, které nepodléhají ustanovením ADR,

pod podmínkou, že spolu vzájemně nebezpečně nereagují.

MP 18 Pokud množství nepřevyšší 0,5 kg na vnitřní obal a 1 kg na kus, mohou být baleny společně do skupinového obalu podle pododdílu 6.1.4.21:

- s věcmi jiných tříd, kromě třídy 7, je-li společné balení dovoleno též pro tyto věci; nebo
- s věcmi, které nepodléhají ustanovením ADR,

pod podmínkou, že spolu vzájemně nebezpečně nereagují.

MP 19 Pokud množství nepřevyšší 5 litrů na vnitřní obal, mohou být baleny společně do skupinového obalu podle pododdílu 6.1.4.21:

- s věcmi stejné třídy zahrnutými pod jiné klasifikační kódy, nebo s věcmi jiných tříd, je-li společné balení dovoleno též pro tyto věci; nebo
- s věcmi, které nepodléhají ustanovením ADR,

pod podmínkou, že spolu vzájemně nebezpečně nereagují.

MP 20 Mohou být baleny společně s látkami zahrnutými pod stejné UN číslo.

Nesmějí být baleny společně s věcmi třídy 1, které mají rozdílná UN čísla, pokud to není stanoveno zvláštním ustanovením MP 24.

Nesmějí být baleny společně s věcmi jiných tříd, nebo s věcmi, které nepodléhají ustanovením ADR.

MP 21 Mohou být baleny společně s předměty zahrnutými pod stejné UN číslo.

Nesmějí být baleny společně s věcmi třídy 1, které mají rozdílná UN čísla, kromě

- (a) svých vlastních rozněcovacích prostředků, pod podmínkou, že
- (i) rozněcovací prostředky se neuvedou do činnosti za normálních podmínek přepravy; nebo
 - (ii) takovéto prostředky mají nejméně dvě účinná pojistná zařízení, která zabrání výbuchu předmětu v případě náhodného uvedení rozněcovacích prostředků do činnosti; nebo
 - (iii) u rozněcovacích prostředků, které nemají dvě účinná pojistná zařízení (tj. rozněcovací prostředky přiřazené ke skupině snášlivosti B), nezpůsobí podle názoru příslušného orgánu země původu³ náhodné uvedení rozněcovacího zařízení v činnost výbuch předmětu za normálních podmínek přepravy;

(b) předmětů skupin snášlivosti C, D a E.

Nesmějí být baleny společně s věcmi jiných tříd, nebo s věcmi, které nepodléhají ustanovením ADR.

Pokud jsou věci baleny společně podle tohoto zvláštního ustanovení, je nutno vzít v úvahu možnost změny klasifikace kusů v souladu s pododdílem 2.2.1.1. K popisu věcí v přepravním dokladu viz 5.4.1.2.1 (b).

MP 22 Mohou být baleny společně s předměty zahrnutými pod stejné UN číslo.

Nesmějí být baleny společně s věcmi třídy 1, které mají rozdílná UN čísla, s výjimkou

- (a) svých vlastních rozněcovacích prostředků, pod podmínkou, že se rozněcovací prostředky neuvedou do činnosti za normálních podmínek přepravy; nebo

³ Není-li země původu smluvním stranou ADR, je vyžadováno schválení příslušným orgánem prvního členského státu ADR, do něhož zásilka vstoupí.

(b) předmětů skupin snášenlivosti C, D a E; nebo

(c) je-li to stanoveno zvláštním ustanovením MP 24.

Nesmějí být baleny společně s věcmi jiných tříd, nebo s věcmi, které nepodléhají ustanovením ADR.

Pokud jsou věci baleny společně podle tohoto zvláštního ustanovení, je nutno vzít v úvahu možnost změny klasifikace kusů v souladu s pododílem 2.2.1.1. K popisu věcí v přepravním dokladu viz 5.4.1.2.1 (b).

MP 23 Mohou být baleny společně s předměty zahrnutými pod stejné UN číslo.

Nesmějí být baleny společně s věcmi třídy 1, které mají rozdílná UN čísla, avšak s výjimkou

(a) svých vlastních rozněcovacích prostředků, pod podmínkou, že se tyto rozněcovací prostředky neuvedou v činnost za normálních podmínek přepravy; nebo

(b) je-li to stanoveno zvláštním ustanovením MP 24.

Nesmějí být baleny společně s věcmi jiných tříd, nebo s věcmi, které nepodléhají ustanovením ADR.

Pokud jsou věci balené společně podle tohoto zvláštního ustanovení, je nutno vzít v úvahu možnost změny klasifikace kusů v souladu s pododílem 2.2.1.1. K popisu věcí v přepravním dokladu viz 5.4.1.2.1 (b).

MP 24 Mohou být baleny společně s věcmi UN čísel uvedených níže v tabulce, za následujících podmínek:

- pokud je v tabulce uvedeno písmeno A, věci s těmito UN čísly mohou být baleny společně do jednoho kusu bez jakéhokoli zvláštního omezení hmotnosti;
- pokud je v tabulce uvedeno písmeno B, věci s těmito UN čísly mohou být baleny společně do jednoho kusu až do celkové hmotnosti 50 kg výbušných látek.

Pokud jsou věci baleny společně podle tohoto zvláštního ustanovení, je nutno vzít v úvahu možnost změny klasifikace kusů v souladu s pododílem 2.2.1.1. K popisu věcí v přepravním dokladu viz 5.4.1.2.1 (b).

UN číslo	0012	0014	0027	0028	0044	0054	0160	0161	0186	0191	0194	0195	0197	0238	0240	0312	0333	0334	0335	0336	0337	0373	0405	0428	0429	0430	0431	0432	0505	0506	0507	
0012		A																														
0014	A																															
0027				B	B		B	B																								
0028				B	B		B	B																								
0044				B	B		B	B																								
0054									B	B	B	B	B	B	B							B	B	B	B	B	B	B	B			
0160				B	B	B		B																								
0161				B	B	B		B																								
0186						B			B	B	B	B	B	B	B							B	B	B	B	B	B	B	B	B	B	
0191						B			B	B	B	B	B	B	B							B	B	B	B	B	B	B	B	B	B	
0194						B			B	B	B	B	B	B	B							B	B	B	B	B	B	B	B	B	B	
0195						B			B	B	B	B	B	B	B							B	B	B	B	B	B	B	B	B	B	
0197						B			B	B	B	B	B	B	B							B	B	B	B	B	B	B	B	B	B	
0238						B			B	B	B	B	B	B	B							B	B	B	B	B	B	B	B	B	B	
0240						B			B	B	B	B	B	B	B							B	B	B	B	B	B	B	B	B	B	
0312						B			B	B	B	B	B	B	B							B	B	B	B	B	B	B	B	B	B	
0333																			A	A	A	A										
0334																			A	A	A	A										
0335																			A	A	A	A										
0336																			A	A	A	A										
0337																			A	A	A	A										
0373						B			B	B	B	B	B	B	B								B	B	B	B	B	B	B	B		
0405						B			B	B	B	B	B	B	B							B		B	B	B	B	B	B			
0428						B			B	B	B	B	B	B	B							B	B		B	B	B	B				
0429						B			B	B	B	B	B	B	B							B	B	B		B	B	B				
0430						B			B	B	B	B	B	B	B							B	B	B	B		B	B				
0431						B			B	B	B	B	B	B	B							B	B	B	B	B	B	B				
0432						B			B	B	B	B	B	B	B							B	B	B	B	B	B	B				
0505						B			B	B	B	B	B	B	B							B	B	B	B	B	B	B	B	B	B	B
0506						B			B	B	B	B	B	B	B							B	B	B	B	B	B	B	B	B	B	B
0507						B			B	B	B	B	B	B	B							B	B	B	B	B	B	B	B	B	B	B

KAPITOLA 4.2

POUŽÍVÁNÍ PŘEMÍSTITELNÝCH CISTEREN A UN VÍCEČLÁNKOVÝCH KONTEJNERŮ NA PLYN (MEGC)

POZNÁMKA 1: Pro nesnímatelné cisterny (cisternová vozidla), snímatelné cisterny, cisternové kontejnery a cisternové výměnné nástavby s nádržemi vyrobenými z kovových materiálů, bateriová vozidla a vícečlankové kontejnery na plyn (MEGC) viz kapitola 4.3; pro cisterny z vyztužených plastů viz kapitola 4.4; pro cisterny pro podtlakové vyčerpávání odpadů viz kapitola 4.5.

POZNÁMKA 2: Přemístitelné cisterny a UN MEGC označené podle příslušných ustanovení kapitoly 6.7, avšak které byly schváleny ve státě, který není smluvní stranou ADR, mohou být přesto používány pro přepravu podle ADR.

4.2.1 Všeobecná ustanovení pro používání přemístitelných cisteren pro přepravu látek třídy 1 a tříd 3 až 9.

4.2.1.1 Tento oddíl obsahuje všeobecná ustanovení vztahující se na používání přemístitelných cisteren pro přepravu látek tříd 1, 3, 4.1, 4.2, 4.3, 5.1, 5.2, 6.1, 6.2, 7, 8 a 9. Kromě těchto všeobecných ustanovení musí přemístitelné cisterny splňovat požadavky na konstrukci, výrobu, kontrolu a zkoušení uvedené v oddíle 6.7.2. Látky musí být přepravovány v přemístitelných cisternách splňujících pokyny pro přemístitelné cisterny uvedené ve sloupci (10) tabulky A kapitoly 3.2, popsané v 4.2.5.2.6 (T1 až T23) a zvláštní ustanovení o přemístitelných cisternách uvedená ke každé látce ve sloupci (11) tabulky A kapitoly 3.2 a popsaná v pododdíle 4.2.5.3.

4.2.1.2 Přemístitelné cisterny musí být během přepravy přiměřeně chráněny proti poškození nádrže a provozní výstroje následkem podélného a příčného nárazu a převrácení. Jestliže jsou nádrž a provozní výstroj konstruovány tak, že odolávají nárazu nebo převrácení, tato ochrana se nevyžaduje. Příklady takové ochrany jsou uvedeny v 6.7.2.17.5.

4.2.1.3 Určité látky jsou chemicky nestálé. Tyto látky jsou připuštěny k přepravě pouze v tom případě, byla-li učiněna nezbytná opatření zabraňující nebezpečnému rozkladu, přeměně nebo polymerizaci během přepravy. Proto musí být věnována pozornost zejména tomu, aby nádrže neobsahovaly látky, které jsou schopné podporovat tyto reakce.

4.2.1.4 Teplota vnějšího povrchu nádrže, vyjma otvorů a jejich uzávěrů nebo tepelné izolace, nesmí během přepravy přesáhnout 70 °C. Pokud je to nezbytné, nádrž musí být tepelně izolována.

4.2.1.5 Prázdné nevyčištěné a neodplyněné přemístitelné cisterny musí splňovat tytéž požadavky jako přemístitelné cisterny naplněné předchozí látkou.

4.2.1.6 Látky, které mohou spolu nebezpečně reagovat (viz definice pro „nebezpečnou reakci“ v oddíle 1.2.1), nesmějí být přepravovány v těch samých nebo v sousedních komorách nádrží.

4.2.1.7 Osvědčení o schválení typu, zkušební protokol a osvědčení obsahující výsledky první inspekce a zkoušky každé přemístitelné cisterny vydané příslušným orgánem nebo jím pověřenou organizací, musí být uloženy u příslušného orgánu nebo jím pověřené organizace a u držitele. Držitelé musí být schopni předložit tuto dokumentaci na požádání jakéhokoli příslušného orgánu.

4.2.1.8 Pokud pojmenování přepravované(ých) látky(ek) není uvedeno na kovovém štítku uvedeném v 6.7.2.20.2, kopie osvědčení uvedeného v 6.7.2.18.1 musí být předložena na požádání příslušnému orgánu nebo jím pověřené instituci odesílatelem, příjemcem nebo zasilatelem.

4.2.1.9 **Stupeň plnění**

4.2.1.9.1 Před plněním musí odesílatel zajistit, že bude použita vhodná přemístitelná cisterna a že tato cisterna nebude naplněna látkami, které při styku s materiálem nádrže, těsněními, provozní výstrojí a případným ochranným vnitřním povlakem nejsou náchylné nebezpečně s nimi reagovat tvořením nebezpečných látek nebo značným zeslabením materiálů. Odesílatel musí v případě potřeby požádat výrobce látky ve spojení s příslušným orgánem o pokyny týkající se snášenlivosti látky s materiálem přemístitelné cisterny.

4.2.1.9.1.1 Přemístitelné cisterny nesmějí být plněny nad limity uvedené v 4.2.1.9.2 až 4.2.1.9.6. Uplatňování 4.2.1.9.2, 4.2.1.9.3 nebo 4.2.1.9.5.1 na jednotlivé látky je uvedeno v příslušných pokynech pro přemístitelné cisterny nebo ve zvláštních ustanoveních v 4.2.5.2.6 nebo pododdíle 4.2.5.3 a sloupcích (10) nebo (11) tabulky A kapitoly 3.2.

4.2.1.9.2 Pro všeobecné použití se stanoví nejvyšší stupeň plnění (v %) podle tohoto vzorce:

$$\text{Stupeň plnění} = \frac{97}{1 + \alpha (t_r - t_f)}$$

4.2.1.9.3 Nejvyšší stupeň plnění (v %) pro kapaliny třídy 6.1 a 8 pro obalové skupiny I a II, jakož i pro kapaliny s absolutním tlakem par vyšším než 175 kPa (1,75 bar) při 65 °C se stanoví podle tohoto vzorce:

$$\text{Stupeň plnění} = \frac{95}{1 + \alpha (t_r - t_f)}$$

4.2.1.9.4 V tomto vzorci α znamená střední součinitel objemové roztažnosti kapaliny mezi střední teplotou kapaliny během plnění (t_f) a nejvyšší střední teplotou naplněné látky během přepravy (t_r) (obě ve °C). Pro kapaliny přepravované za okolních podmínek může být α vypočten individuálně podle vzorce:

$$\alpha = \frac{d_{15} - d_{50}}{35 d_{50}}$$

ve kterém d_{15} a d_{50} jsou hustoty kapaliny při 15 °C, resp. 50 °C.

4.2.1.9.4.1 Nejvyšší střední teplota naplněné látky (t_r) musí být uvažována 50 °C, kromě přeprav při řízené teplotě nebo přeprav při extrémních klimatických podmínkách, kdy zainteresované příslušné orgány mohou souhlasit s nižší nebo mohou požadovat vyšší teplotu, pokud je to vhodné.

4.2.1.9.5 Ustanovení 4.2.1.9.2 až 4.2.1.9.4.1 se nevztahují na přemístitelné cisterny, které obsahují látky udržované během přepravy při teplotě vyšší než 50°C (např. ohřívacím zařízením). Pro přemístitelné cisterny vybavené ohřívacím zařízením musí být použit tepelný regulátor pro zajištění, že nejvyšší stupeň plnění nepřekročí nikdy 95 % během přepravy.

4.2.1.9.5.1 Nejvyšší stupeň plnění (v %) pro tuhé látky přepravované při teplotě vyšší, než je jejich bod tání, a pro kapaliny přepravované při zvýšené teplotě se stanoví podle tohoto vzorce:

$$\text{Stupeň plnění} = 95 \frac{d_r}{d_f}$$

ve kterém d_f a d_r jsou hustoty kapaliny při střední teplotě kapaliny během plnění a případně nejvyšší střední teplotě naplněné látky během přepravy.

4.2.1.9.6 Přemístitelné cisterny nesmějí být předány k přepravě:

- (a) jestliže stupeň plnění, u kapalin majících viskozitu menší než 2680 mm²/s při 20 °C nebo nejvyšší teplotu látky během přepravy v případě zahřáté látky, je vyšší než 20 %, ale menší než 80 %, ledaže by nádrže přemístitelných cisteren byly rozděleny přepážkami nebo peřejníky na komory o vnitřním objemu nejvýše 7500 litrů;
- (b) se zbytkem látek v ní předtím přepravovaných, ulpívajícím na vnějším povrchu nádrže nebo

provozní výstroje;

- (c) pokud netěsní nebo jsou poškozeny takovým způsobem, že může být ovlivněna celistvost přemístitelné cisterny nebo jejich zvedacích nebo upevňovacích zařízení a
- (d) pokud provozní výstroj nebyla přezkoušena a shledána v dobrém provozním stavu.

4.2.1.9.7 Kapsy pro zvedací vidlice u přemístitelných cisteren musí být během plnění cisteren uzavřeny. Toto ustanovení se nevztahuje na přemístitelné cisterny, jejichž kapsy pro zvedací vidlice nemusí být podle 6.7.2.17.4 opatřeny uzávěry.

4.2.1.10 *Dodatečná ustanovení pro přepravu látek třídy 3 v přemístitelných cisternách*

4.2.1.10.1 Všechny přemístitelné cisterny určené pro přepravu hořlavých kapalných látek musí být uzavřeny a opatřeny zařízeními pro vyrovnávání tlaku podle pododdílů 6.7.2.8 až 6.7.2.15.

4.2.1.10.1.1 U přemístitelných cisteren určených pouze pro pozemní dopravu smí být použity otevřené větrací systémy, pokud je to dovoleno podle kapitoly 4.3.

4.2.1.11 *Dodatečná ustanovení vztahující se na přepravu látek tříd 4.1 (kromě samovolně se rozkládajících látek), 4.2 nebo 4.3 v přemístitelných cisternách*

(Vyhrazeno)

POZNÁMKA: Pro samovolně se rozkládající látky třídy 4.1 viz 4.2.1.13.1.

4.2.1.12 *Dodatečná ustanovení vztahující se na přepravu látek třídy 5.1 v přemístitelných cisternách*

(Vyhrazeno)

4.2.1.13 *Dodatečná ustanovení vztahující se na přepravu látek třídy 5.2 a samovolně se rozkládajících látek třídy 4.1 v přemístitelných cisternách*

4.2.1.13.1 Každá látka musí být zkoušena a zpráva předána příslušnému orgánu země původu ke schválení. Sdělení o tom musí být zasláno příslušnému orgánu země určení. Sdělení musí obsahovat relevantní přepravní informace a zprávu s výsledky zkoušek. Provedené zkoušky musí zahrnovat nejméně:

- (a) Prokázání snášenlivosti všech materiálů přicházejících normálně do styku s látkou během přepravy;
- (b) Získání údajů pro konstrukci zařízení pro vyrovnávání tlaku a nouzových pojistných zařízení s přihlédnutím ke konstrukčním charakteristikám přemístitelné cisterny.

Jakékoli dodatečné požadavky nezbytné pro bezpečnou přepravu látky musí být jasně popsány ve zprávě.

4.2.1.13.2 Následující ustanovení se vztahují na přemístitelné cisterny určené pro přepravu organických peroxidů typu F nebo samovolně se rozkládajících látek typu F s teplotou samourychlujícího se rozkladu (SADT) 55 °C nebo vyšší. V případě odlišnosti těchto ustanovení upřednostňují se tato před ustanoveními uvedenými v oddílu 6.7.2. Nouzové situace, které musí být vzaty v úvahu, jsou i samourychlující se rozklad látky a požár jak je popsáno v 4.2.1.13.8.

4.2.1.13.3 Dodatečné požadavky pro přepravu organických peroxidů nebo samovolně se rozkládajících látek s teplotou SADT menší než 55°C v přemístitelných cisternách musí být stanoveny příslušným orgánem země původu. Sdělení o tom musí být zasláno příslušnému orgánu země určení.

4.2.1.13.4 Přemístitelná cisterna musí být konstruována pro zkušební tlak nejméně 0,4 MPa (4 bary).

4.2.1.13.5 Přemístitelné cisterny musí být opatřeny přístroji snímajícími teplotu.

4.2.1.13.6 Přemístitelné cisterny musí být opatřeny zařízeními pro vyrovnávání tlaku a nouzovými pojistnými zařízeními. Podtlaková pojistná zařízení mohou být též použita. Zařízení pro vyrovnávání tlaku musí fungovat při tlacích stanovených jednak podle vlastností látky a jednak podle konstrukčních charakteristik přemístitelné cisterny. Tavné prvky v nádrži nejsou dovoleny.

4.2.1.13.7 Zařízení pro vyrovnávání tlaku musí tvořit pružinové ventily, určené k zamezení výrazného nárůstu tlaku v přemístitelné cisterně vlivem produktů rozkladu a par, které se uvolňují při teplotě 50 °C. Průtok a otevírací tlak pojistných ventilů musí být stanoven na základě výsledků zkoušek uvedených v 4.2.1.13.1. Otevírací tlak však musí být takový, že v žádném případě nesmí unikat kapalina z ventilu(ů), jestliže se přemístitelná cisterna převertí.

4.2.1.13.8 Nouzové pojistné zařízení smí být pružinového nebo průtržného typu nebo kombinací obou, konstruované pro odvětrání všech produktů rozkladu a par vyvíjejících se během doby nejméně jedné hodiny působení ohně, což se vypočte podle tohoto vzorce:

$$q = 701961 \times F \times A^{0,82}$$

kde:

q = absorpce tepla (W)
A = mokrá plocha [m²]
F = izolační faktor [-]
= 1 pro neizolované nádrže, nebo

$$F = \frac{U(923 - T)}{47032} \quad \text{pro izolované nádrže}$$

kde:

K = tepelná vodivost izolační vrstvy [Wm⁻¹K⁻¹]
L = tloušťka izolační vrstvy [m]
U = K/L = koeficient prostupu tepla izolace [Wm⁻²K⁻¹]
T = teplota látky při odlehčených podmínkách [K]

Otevírací tlak nouzového(ých) pojistného(ých) zařízení musí být větší než tlak uvedený v 4.2.1.13.7 a stanoven na základě výsledků zkoušek uvedených v 4.2.1.13.1. Nouzová pojistná zařízení musí být dimenzována takovým způsobem, aby nejvyšší tlak v přemístitelné cisterně nikdy nepřekročil zkušební tlak cisterny.

POZNÁMKA: Příklad metody pro stanovení rozměrů nouzového pojistného zařízení je uveden v dodatku 5 Příručky zkoušek a kritérií.

4.2.1.13.9 Pro izolované přemístitelné cisterny průtok a nastavení nouzového(ých) pojistného(ých) zařízení musí být určeny se započtením ztráty izolace o velikosti 1 % celkové plochy povrchu.

4.2.1.13.10 Podtlakové pojistné vakuové ventily a pružinové ventily musí být vybaveny pojistkou proti prošlehnutí plamene. Povinně musí být věnována pozornost omezení nouzového průtoku způsobenému pojistkou proti prošlehnutí plamene.

4.2.1.13.11 Provozní výstroj, jako jsou ventily a vnější potrubí, musí být uspořádány tak, aby v nich nezůstala žádná látka po naplnění přemístitelné cisterny.

4.2.1.13.12 Přemístitelné cisterny mohou být buď izolovány, nebo chráněny slunečním štítem. Jestliže teplota SADT látky v přemístitelné cisterně je 55 °C nebo méně, nebo je-li přemístitelná cisterna vyrobena z hliníku, pak musí být kompletně izolovaná. Vnější povrch musí mít bílý nátěr nebo musí být proveden ze světlého kovu.

4.2.1.13.13 Stupeň plnění nesmí překročit 90 % při 15 °C.

4.2.1.13.14 Značka předepsaná v 6.7.2.20.2 musí zahrnovat UN číslo a technický název se schválenou koncentrací dotyčné látky.

4.2.1.13.15 Organické peroxidy a samovolně se rozkládající látky zvláště uvedené v pokynu pro přemístitelné cisterny T23 v 4.2.5.2.6 smějí být přepravovány v přemístitelných cisternách.

4.2.1.14 **Dodatečná ustanovení vztahující se na přepravu látek třídy 6.1 v přemístitelných cisternách**

(Vyhrazeno)

4.2.1.15 **Dodatečná ustanovení vztahující se na přepravu látek třídy 6.2 v přemístitelných cisternách**

(Vyhrazeno)

4.2.1.16 **Dodatečná ustanovení vztahující se na přepravu látek třídy 7 v přemístitelných cisternách**

4.2.1.16.1 Přemístitelné cisterny používané pro přepravu radioaktivních látek nesmějí být používány pro přepravu jiných věcí.

4.2.1.16.2 Stupeň plnění přemístitelných cisteren nesmí překročit 90 % nebo případně jinou hodnotu schválenou příslušným orgánem.

4.2.1.17 **Dodatečná ustanovení vztahující se na přepravu látek třídy 8 v přemístitelných cisternách**

4.2.1.17.1 Zařízení pro vyrovnávání tlaku přemístitelných cisteren používaných pro přepravu látek třídy 8 musí být podrobena kontrolám ve lhůtách nepřesahujících jeden rok.

4.2.1.18 **Dodatečná ustanovení vztahující se na přepravu látek třídy 9 v přemístitelných cisternách**

(Vyhrazeno)

4.2.1.19 **Dodatečná ustanovení vztahující se na přepravu tuhých látek při teplotě vyšší, než je jejich bod tání**

4.2.1.19.1 Tuhé látky přepravované nebo podávané k přepravě při teplotě vyšší, než je jejich bod tání, které nemají přiřazen pokyn pro přemístitelné cisterny ve sloupci (10) tabulky A kapitoly 3.2 nebo pokud se uvedený pokyn pro přemístitelné cisterny nevztahuje na přepravu při teplotě vyšší, než je jejich bod tání, mohou být přepravovány v přemístitelných cisternách, pokud jsou tuhé látky zařazeny ve třídách 4.1, 4.2, 4.3, 5.1, 6.1, 8 nebo 9 a nepředstavující žádné vedlejší nebezpečí, kromě nebezpečí třídy 6.1 nebo třídy 8, a jsou v obalové skupině II nebo III.

4.2.1.19.2 Pokud není v tabulce A kapitoly 3.2 uvedeno jinak, přemístitelné cisterny používané pro přepravu těchto tuhých látek při teplotě vyšší, než je jejich bod tání, musí odpovídat ustanovením pokynu pro přemístitelné cisterny T4 pro tuhé látky obalové skupiny III nebo T7 pro tuhé látky obalové skupiny II. Přemístitelná cisterna, která zaručuje rovnocennou nebo vyšší úroveň bezpečnosti, může být vybrána podle 4.2.5.2.5. Nejvyšší stupeň plnění (v %) se stanoví podle 4.2.1.9.5 (TP3).

4.2.2 **Všeobecná ustanovení pro používání přemístitelných cisteren pro přepravu nezchlazených zkapalněných plynů a chemických látek pod tlakem**

4.2.2.1 Tento oddíl obsahuje všeobecná ustanovení vztahující se na používání přemístitelných cisteren pro přepravu nezchlazených zkapalněných plynů a chemických látek pod tlakem.

4.2.2.2 Přemístitelné cisterny musí splňovat požadavky pro konstrukci, výrobu, inspekci a zkoušky uvedené v oddíle 6.7.3. Nezchlazené zkapalněné plyny a chemické látky pod tlakem musí být přepravovány v přemístitelných cisternách odpovídajících pokynu pro přemístitelné cisterny T50 popsanému v 4.2.5.2.6 a všem zvláštním ustanovením pro přemístitelné cisterny uvedeným pro nezchlazené zkapalněné plyny ve sloupci (11) tabulky A kapitoly 3.2 a popsaným v pododdíle 4.2.5.3.

4.2.2.3 Během přepravy musí být přemístitelné cisterny přiměřeně chráněny proti poškození nádrže a provozní výstroje při podélném a příčném nárazu a při převrácení. Pokud nádrž a provozní výstroj jsou konstruovány tak, že odolávají nárazům a převrácení, pak taková ochrana není třeba. Příklady takové ochrany jsou uvedeny v 6.7.3.13.5.

4.2.2.4 Určité nezchlazené zkapalněné plyny jsou chemicky nestálé. Ty jsou připuštěny k přepravě pouze tehdy, byla-li učiněna nezbytná opatření pro zabránění jejich nebezpečnému rozkladu, přeměny nebo polymerizace během přepravy. Proto musí být zejména věnována pozornost tomu, aby přemístitelné cisterny neobsahovaly žádné nezchlazené zkapalněné plyny náchylné podporovat tyto reakce.

4.2.2.5 Pokud název přepravovaného(ých) plynu(ů) není uveden na kovovém štítku popsaném v 6.7.3.16.2, musí být na požádání příslušného orgánu předložena odesilatelem, příjemcem nebo zasílatelem kopie osvědčení uvedeného v 6.7.3.14.1.

4.2.2.6 Prázdné nevyčištěné a neodplyněné přemístitelné cisterny musí splňovat stejné požadavky jako přemístitelné cisterny naplněné předešlým nezchlazeným zkapalněným plynem.

4.2.2.7 *Plnění*

4.2.2.7.1 Před plněním přemístitelné cisterny musí být cisterna zkontrolována, aby se zajistilo, že je schválena pro přepravu nezchlazeného zkapalněného plynu nebo hnací látky chemické látky pod tlakem a že nebude naplněna nezchlazeným zkapalněným plynem nebo chemickými látkami pod tlakem, který při styku s materiály nádrže, těsnění, provozní výstroje a jakéhokoli ochranného vnitřního povlaku je náchylný nebezpečně s nimi reagovat a tvořit s nimi nebezpečné látky nebo značně zeslabovat tyto materiály. Během plnění musí být teplota nezchlazeného zkapalněného plynu nebo hnací látky chemických látek pod tlakem v rozsahu limitů konstrukčních teplot.

4.2.2.7.2 Nejvyšší hmotnost nezchlazeného zkapalněného plynu na litr vnitřního objemu nádrže (kg/l) nesmí překročit hustotu nezchlazeného zkapalněného plynu při 50 °C vynásobenou 0,95. Kromě toho nádrž nesmí být zcela naplněna kapalinou při 60 °C.

4.2.2.7.3 Přemístitelné cisterny nesmějí být plněny nad svou nejvyšší dovolenou celkovou hmotnost a nad nejvyšší dovolenou užitečnou hmotnost stanovenou pro každý přepravovaný plyn.

4.2.2.8 Přemístitelné cisterny nesmějí být předány k přepravě:

- (a) s neúplným naplněním, při kterém vlnění obsahu může způsobit vytváření nepřípustných hydraulických sil v nádrži;
- (b) při netěsnosti;
- (c) při poškození v takovém rozsahu, že může být ovlivněna celistvost cisterny nebo jejích zvedacích nebo upevňovacích zařízení; a
- (d) pokud provozní výstroj nebyla přezkoušena a shledána v dobrém provozním stavu.

4.2.2.9 Kapsy pro zvedací vidlice u přemístitelných cisteren musí být během plnění cisteren uzavřeny. Toto ustanovení se nevztahuje na přemístitelné cisterny, které podle 6.7.3.13.4 nemusí být opatřeny uzávěry kapes pro zvedací vidlice.

4.2.3 *Všeobecná ustanovení pro používání přemístitelných cisteren pro přepravu hluboce zchlazených zkapalněných plynů*

4.2.3.1 Tento oddíl obsahuje všeobecná ustanovení vztahující se na používání přemístitelných cisteren pro přepravu hluboce zchlazených zkapalněných plynů.

4.2.3.2 Přemístitelné cisterny musí splňovat konstrukční, výrobní, kontrolní a zkušební požadavky uvedené v oddíle 6.7.4. Hluboce zchlazené zkapalněné plyny musí být přepravovány v přemístitelných cisternách odpovídajících pokynu pro přemístitelné cisterny T75 popsanému v 4.2.5.2.6 a zvláštním ustanovením pro přemístitelné cisterny uvedeným pro každý plyn ve sloupci (11) tabulky A kapitoly 3.2 a popsáným v pododdílu 4.2.5.3.

4.2.3.3 Přemístitelné cisterny musí být během přepravy přiměřeně chráněny proti poškození nádrže a provozní výstroje následkem podélného a příčného nárazu a převrácení. Pokud nádrž a provozní výstroj jsou konstruovány tak, že odolávají nárazům a převrácení, potom taková ochrana není potřebná. Příklady takové ochrany jsou uvedeny v 6.7.4.12.5.

4.2.3.4 Pokud název přepravovaného(-ých) plynu(-ů) není uveden na kovovém štítku popsaném v 6.7.4.15.2, musí být předložena příslušnému orgánu na jeho žádost odesílatelem, příjemcem nebo zasilatelem kopie osvědčení uvedeného v 6.7.4.13.1.

4.2.3.5 Prázdné nevyčištěné a neodplyněné přemístitelné cisterny musí splňovat stejné požadavky jako přemístitelné cisterny naplněné předešlou látkou.

4.2.3.6 *Plnění*

4.2.3.6.1 Před plněním přemístitelné cisterny musí být cisterna zkontrolována, aby se zajistilo, že je schválena pro přepravu hluboce zchlazeného zkapalněného plynu a že nebude naplněna hluboce zchlazenými zkapalněnými plyny, které při styku s materiály nádrže, těsnění, provozní výstroje a jakéhokoli ochranného vnitřního povlaku jsou náchylné s nimi nebezpečně reagovat a tvořit s nimi nebezpečné látky nebo značně zeslabovat tyto materiály. Během plnění musí být teplota hluboce zchlazeného zkapalněného plynu v rozsahu limitů konstrukčních teplot.

4.2.3.6.2 Při hodnocení prvního stupně plnění musí být uvažován nezbytný čas pro předpokládanou přepravu včetně jakýchkoli zpoždění, která by mohla nastat. S výjimkou ustanovení v 4.2.3.6.3 a 4.2.3.6.4, musí být první stupeň plnění takový, aby při nárůstu teploty obsahu, kromě helia, při které tenze par se rovná nejvyššímu dovolenému provoznímu tlaku, vnitřní objem zaplněný kapalinou nepřesáhl 98 %.

4.2.3.6.3 Nádrže určené pro přepravu helia mohou být plněny do úrovně vstupu, avšak nikoliv nad vstup do zařízení pro vyrovnávání tlaku.

4.2.3.6.4 Vyšší první stupeň plnění může být povolen schválením příslušným orgánem, pokud očekávané trvání přepravy je podstatně kratší než doba, po kterou je přemístitelná cisterna naplněna.

4.2.3.7 *Skutečná zádržná doba*

4.2.3.7.1 Skutečná zádržná doba musí být vypočtena pro každou jízdu podle postupu uznaného příslušným orgánem na základě následujících faktorů:

- (a) referenční zádržná doba pro přepravovaný hluboce zchlazený zkapalněný plyn (viz 6.7.4.2.8.1) (jak je uvedeno na štítku zmíněném v 6.7.4.15.1);
- (b) skutečná plnicí hustota;
- (c) skutečný plnicí tlak;
- (d) nejnižší nastavený tlak zařízení pro omezení tlaku.

4.2.3.7.2 Skutečná zádržná doba musí být vyznačena buď na přemístitelné cisterně samé, nebo na kovovém štítku pevně připevněném na přemístitelné cisterně v souladu s 6.7.4.15.2.

4.2.3.8 Přemístitelné cisterny nesmějí být předány k přepravě:

- (a) s neúplným naplněním, při kterém vlnění obsahu může způsobit vytváření nepřípustných hydraulických sil v nádrži;
- (b) při netěsnosti;
- (c) při poškození v takovém rozsahu, že může být ovlivněna celistvost cisterny nebo jejího zvedacího nebo upevňovacího zařízení;
- (d) jestliže provozní výstroj nebyla přezkoušena a shledána v dobrém provozním stavu;
- (e) pokud skutečná zádržná doba pro přepravovaný hluboce zchlazený zkapalněný plyn nebyla stanovena v souladu s pododdílem 4.2.3.7 a přemístitelná cisterna není označena podle 6.7.4.15.2; a

- (f) pokud doba přepravy, při zvážení všech možných zdržení, která by mohla nastat, přesáhne skutečnou zádržnou dobu.

4.2.3.9 Kapsy pro zvedací vidlice u přemístitelných cisteren musí být během plnění cisteren uzavřeny. Toto ustanovení se nevztahuje na přemístitelné cisterny, které podle 6.7.4.12.4 nemusí být opatřeny uzávěry kapes pro zvedací vidlice.

4.2.4 Všeobecná ustanovení pro používání UN vícečlankových kontejnerů na plyn (MEGC)

4.2.4.1 Tento oddíl obsahuje všeobecné požadavky vztahující se na používání vícečlankových kontejnerů na plyn (MEGC) pro přepravu nezchlazených plynů uvedených v oddílu 6.7.5.

4.2.4.2 MEGC musí splňovat konstrukční, výrobní, kontrolní a zkušební požadavky uvedené v oddílu 6.7.5. Články MEGC musí být periodicky kontrolovány podle ustanovení uvedených v pokynu pro balení P200 pododdílu 4.1.4.1 a v pododdílu 6.2.1.6;

4.2.4.3 MEGC musí být během přepravy chráněny proti poškození článků a provozní výstroje při podélných a příčných nárazech a převrácení. Pokud jsou články a provozní výstroj konstruovány tak, že odolávají nárazům a převrácení, není je třeba tímto způsobem chránit. Příklady takové ochrany jsou uvedeny v 6.7.5.10.4.

4.2.4.4 Požadavky na periodickou zkoušku a inspekci MEGC jsou stanoveny v pododdílu 6.7.5.12. MEGC nebo jejich články nesmějí být nakládány nebo plněny poté, co měly být podrobeny periodické inspekci, avšak mohou být přepravovány po uplynutí předepsané časové lhůty pro její provedení.

4.2.4.5 Plnění

4.2.4.5.1 Před plněním MEGC musí být zkontrolováno, že je schválen pro plyn určený k přepravě a že splňuje příslušná ustanovení ADR.

4.2.4.5.2 Články MEGC musí být plněny podle provozních tlaků, stupňů plnění a ustanovení pro plnění stanovených v pokynu pro balení P200 pododdílu 4.1.4.1 pro specifický plyn plněný do každého článku. V žádném případě nesmí být MEGC nebo skupina článků plněna jako jednotka nad nejnižší provozní tlak jakéhokoli daného článku.

4.2.4.5.3 MEGC nesmějí být plněny nad svou nejvyšší dovolenou celkovou hmotnost.

4.2.4.5.4 Izolační ventily musí být uzavřeny po naplnění a musí zůstat uzavřeny během přepravy. Toxické plyny (plyny skupin T, TF, TC, TO, TFC a TOC) smějí být přepravovány pouze v MEGC, kde je každý článek vybaven izolačním ventilem.

4.2.4.5.5 Otvor(y) pro plnění musí být uzavřeny čepičkami nebo zátkami. Těsnost uzávěrů a výstroje musí být ověřena plničem po naplnění.

4.2.4.5.6 MEGC nesmějí být přistaveny k plnění,

- (a) pokud jsou poškozeny v takovém rozsahu, že může být ovlivněna celistvost tlakových nádob (článků) nebo jejich konstrukční a provozní výstroje;
- (b) pokud prohlídka tlakové nádoby a její konstrukční a provozní výstroje prokázala jejich nevyhovující stav; a
- (c) pokud nejsou čitelné předepsané značky týkající se schválení, periodické zkoušky a plnění.

4.2.4.6 Naplněné MEGC nesmějí být předány k přepravě,

- (a) pokud jsou netěsné;
- (b) pokud jsou poškozeny v takovém rozsahu, že může být ovlivněna celistvost tlakových nádob (článků) nebo jejich konstrukční nebo provozní výstroje;

- (c) pokud prohlídka tlakové nádoby a její konstrukční a provozní výstroje prokázala jejich nevyhovující stav; a
- (d) pokud nejsou čitelné předepsané značky týkající se schválení, periodické zkoušky a plnění.

4.2.4.7 Prázdné MEGC, které nebyly vyčištěny a odplyněny, musí splňovat tytéž požadavky jako MEGC naplněné předchozí látkou.

4.2.5 Pokyny a zvláštní ustanovení pro přemístitelné cisterny

4.2.5.1 Všeobecně

4.2.5.1.1 Tento oddíl obsahuje pokyny pro přemístitelné cisterny a zvláštní ustanovení vztahující se na nebezpečné věci, jejichž přeprava je povolena v přemístitelných cisternách. Každý pokyn pro přemístitelné cisterny je identifikován alfa-numerickým kódem (např. T1). Sloupec (10) tabulky A kapitoly 3.2 uvádí pokyn pro přemístitelné cisterny, který musí být použit pro každou látku, kterou je dovoleno přepravovat v přemístitelné cisterně. Jestliže pro určitou látku není ve sloupci (10) uveden žádný pokyn pro přemístitelné cisterny pak tuto látku není dovoleno přepravovat v přemístitelných cisternách, ledaže příslušný orgán vydal povolení, jak je uvedeno v pododdíle 6.7.1.3. Zvláštní ustanovení pro přemístitelné cisterny vztahující se na určité nebezpečné věci jsou uvedena ve sloupci (11) tabulky A kapitoly 3.2. Každé zvláštní ustanovení pro přemístitelné cisterny je identifikováno alfa-numerickým kódem (např. TP1). Přehled zvláštních ustanovení pro přemístitelné cisterny je uveden v pododdíle 4.2.5.3.

***Poznámka:** Plyny povolené pro přepravu v MEGC jsou uvedeny s písmenem (M) ve sloupci (10) tabulky A kapitoly 3.2.*

4.2.5.2 Pokyny pro přemístitelné cisterny

4.2.5.2.1 Pokyny pro přemístitelné cisterny se vztahují na nebezpečné věci tříd 1 až 9. Pokyny pro přemístitelné cisterny obsahují zvláštní informace týkající se ustanovení pro přemístitelné cisterny vztahující se na určité látky. Tato ustanovení musí být dodržena jako doplňující k všeobecným ustanovením uvedeným v této kapitole a v kapitole 6.7.

4.2.5.2.2 Pro látky tříd 1 a 3 až 9 pokyny pro přemístitelné cisterny uvádějí nejnižší zkušební tlak, minimální tloušťku stěny nádrže (z referenční oceli), požadavky na spodní otvory a požadavky na zařízení pro vyrovnávání tlaku. V pokynu pro přemístitelné cisterny T23 jsou uvedeny samovolně se rozkládající látky třídy 4.1 a organické peroxidy třídy 5.2, které je dovoleno přepravovat v přemístitelných cisternách, s příslušnými řízenými a kontrolními teplotami.

4.2.5.2.3 Na nezchlazené zkapalněné plyny se vztahuje pokyn pro přemístitelné cisterny T50. T50 uvádí nejvyšší dovolené provozní tlaky, požadavky na otvory pod hladinou kapaliny, požadavky na zařízení pro vyrovnávání tlaku a požadavky na nejvyšší hustotu plnění nezchlazených zkapalněných plynů, jejichž přeprava v přemístitelných cisternách je povolena.

4.2.5.2.4 Na hluboce zchlazené zkapalněné plyny se vztahuje pokyn pro přemístitelné cisterny T75.

4.2.5.2.5 *Určení odpovídajících pokynů pro přemístitelné cisterny*

Jestliže je ve sloupci (10) tabulky A kapitoly 3.2 u určité položky nebezpečných věcí uveden určitý pokyn pro přemístitelné cisterny, mohou být kromě toho používány také přemístitelné cisterny s vyššími minimálními zkušebními tlaky, většími tloušťkami stěn, přísnějšími požadavky na spodní otvory a zařízení pro vyrovnávání tlaku. Následující pokyny se vztahují na stanovení vhodných přemístitelných cisteren, které mohou být používány pro přepravu jednotlivých látek:

Pokyn pro přemístitelné cisterny	Další dovolené pokyny pro přemístitelné cisterny
T1	T2, T3, T4, T5, T6, T7, T8, T9, T10, T11, T12, T13, T14, T15, T16, T17, T18, T19, T20, T21, T22
T2	T4, T5, T7, T8, T9, T10, T11, T12, T13, T14, T15, T16, T17, T18, T19, T20, T21, T22
T3	T4, T5, T6, T7, T8, T9, T10, T11, T12, T13, T14, T15, T16, T17, T18, T19, T20, T21, T22
T4	T5, T7, T8, T9, T10, T11, T12, T13, T14, T15, T16, T17, T18, T19, T20, T21, T22
T5	T10, T14, T19, T20, T22
T6	T7, T8, T9, T10, T11, T12, T13, T14, T15, T16, T17, T18, T19, T20, T21, T22
T7	T8, T9, T10, T11, T12, T13, T14, T15, T16, T17, T18, T19, T20, T21, T22
T8	T9, T10, T13, T14, T19, T20, T21, T22
T9	T10, T13, T14, T19, T20, T21, T22
T10	T14, T19, T20, T22
T11	T12, T13, T14, T15, T16, T17, T18, T19, T20, T21, T22
T12	T14, T16, T18, T19, T20, T22
T13	T14, T19, T20, T21, T22
T14	T19, T20, T22
T15	T16, T17, T18, T19, T20, T21, T22
T16	T18, T19, T20, T22
T17	T18, T19, T20, T21, T22
T18	T19, T20, T22
T19	T20, T22
T20	T22
T21	T22
T22	Žádný
T23	Žádný

4.2.5.2.6 Pokyny pro přemístitelné cisterny

Pokyny pro přemístitelné cisterny stanoví požadavky vztahující se na přemístitelné cisterny, pokud jsou používány pro přepravu určitých látek. Pokyny pro přemístitelné cisterny T1 až T 22 stanoví příslušné nejnižší zkušební tlaky, minimální tloušťku nádrže (v mm referenční oceli), požadavky na zařízení pro vyrovnávání tlaku a požadavky na spodní otvory.

T1 - T22		POKYNY PRO PŘEMÍSTITELNÉ CISTERNY			T1 - T22
<i>Tyto pokyny pro přemístitelné cisterny se vztahují na kapalné a tuhé látky třídy 1 a tříd 3 až 9. Všeobecná ustanovení oddílu 4.2.1 a požadavky oddílu 6.7.2 musí být dodrženy.</i>					
Pokyn pro přemístitelné cisterny	Nejnižší zkušební tlak (bar)	Minimální tloušťka nádrže (v mm referenční oceli) (viz 6.7.2.4)	Požadavky na zařízení pro vyrovnávání tlaku ^a (viz 6.7.2.8)	Požadavky na spodní otvory ^b (viz 6.7.2.6)	
T1	1,5	Viz 6.7.2.4.2	Normální	Viz 6.7.2.6.2	
T2	1,5	Viz 6.7.2.4.2	Normální	Viz 6.7.2.6.3	
T3	2,65	Viz 6.7.2.4.2	Normální	Viz 6.7.2.6.2	
T4	2,65	Viz 6.7.2.4.2	Normální	Viz 6.7.2.6.3	
T5	2,65	Viz 6.7.2.4.2	Viz 6.7.2.8.3	Nedovolený	
T6	4	Viz 6.7.2.4.2	Normální	Viz 6.7.2.6.2	
T7	4	Viz 6.7.2.4.2	Normální	Viz 6.7.2.6.3	
T8	4	Viz 6.7.2.4.2	Normální	Nedovolený	
T9	4	6 mm	Normální	Nedovolený	
T10	4	6 mm	Viz 6.7.2.8.3	Nedovolený	
T11	6	Viz 6.7.2.4.2	Normální	Viz 6.7.2.6.3	
T12	6	Viz 6.7.2.4.2	Viz 6.7.2.8.3	Viz 6.7.2.6.3	
T13	6	6 mm	Normální	Nedovolený	
T14	6	6 mm	Viz 6.7.2.8.3	Nedovolený	
T15	10	Viz 6.7.2.4.2	Normální	Viz 6.7.2.6.3	
T16	10	Viz 6.7.2.4.2	Viz 6.7.2.8.3	Viz 6.7.2.6.3	
T17	10	6 mm	Normální	Viz 6.7.2.6.3	
T18	10	6 mm	Viz 6.7.2.8.3	Viz 6.7.2.6.3	
T19	10	6 mm	Viz 6.7.2.8.3	Nedovolený	
T20	10	8 mm	Viz 6.7.2.8.3	Nedovolený	
T21	10	10 mm	Normální	Nedovolený	
T22	10	10 mm	Viz 6.7.2.8.3	Nedovolený	

^a Pokud je uvedeno slovo „Normální“, musí být splněny všechny požadavky uvedené v pododdílu 6.7.2.8, kromě požadavků uvedených v 6.7.2.8.3.

^b Pokud je v tomto sloupci uvedeno „Nedovolený“, nejsou spodní otvory dovoleny, je-li látka, která se má přepravovat, látkou kapalnou (viz 6.7.2.6.1). Pokud je látka, která se má přepravovat, látkou tuhou při všech teplotách, které se mohou vyskytnout za normálních podmínek přepravy, jsou spodní otvory odpovídající požadavkům uvedeným v 6.7.2.6.2 dovoleny.

T23

POKYN PRO PŘEMÍSTITELNÉ CISTERNY

T23

Tento pokyn pro přemístitelné cisterny se vztahuje na samovolně se rozkládající látky třídy 4.1 a na organické peroxidy třídy 5.2. Všeobecná ustanovení oddílu 4.2.1 a požadavky oddílu 6.7.2 musí být dodrženy. Dodatečná ustanovení pro samovolně se rozkládající látky třídy 4.1 a organické peroxidy třídy 5.2 v 4.2.1.13 musí být též dodržena.

UN č.	Látka	Nejnižší zkušební tlak (bar)	Minimální tloušťka nádrže (mm-referenční oceli)	Požadavky na spodní otvory	Požadavky na zařízení pro vyrovnání tlaku	Stupeň plnění	Řízená teplota	Kritická teplota
3109	ORGANICKÝ PEROXID, TYP F, KAPALNÝ Terc-Butylhydroperoxid ^a , s nejvýše 72% vody Kumylhydroperoxid, nejvýše 90% v ředidle typu A Di-terc-butylperoxid, Nejvýše 32% v ředidle typu A Isopropylkumylhydroperoxid, nejvýše 72% v ředidle typu A p-Menthylhydroperoxid, nejvýše 72 % v ředidle typu A Pinanylhydroperoxid, nejvýše 50% v ředidle typu A	4	Viz 6.7.2.4.2	Viz 6.7.2.6.3	Viz 6.7.2.8.2 4.2.1.13.6 4.2.1.13.7 4.2.1.13.8	Viz 4.2.1.13.13		
3110	ORGANICKÝ PEROXID, TYP F, TUHÝ Dikumylperoxid ^b	4	Viz 6.7.2.4.2	Viz 6.7.2.6.3	Viz 6.7.2.8.2 4.2.1.13.6 4.2.1.13.7 4.2.1.13.8	Viz 4.2.1.13.13		

^a Pokud byla provedena opatření pro dosažení bezpečnosti rovnocenné 65% terc-Butylhydroperoxidu a 35 % vody.

^b Maximální množství na přemístitelnou cisternu 2000 kg.

T23

POKYN PRO PŘEMÍSTITELNÉ CISTERNY (POKR.)

T23

Tento pokyn pro přemístitelné cisterny se vztahuje na samovolně se rozkládající látky třídy 4.1 a na organické peroxidy třídy 5.2. Všeobecná ustanovení oddílu 4.2.1 a požadavky oddílu 6.7.2 musí být dodrženy. Dodatečná ustanovení pro samovolně se rozkládající látky třídy 4.1 a organické peroxidy třídy 5.2 v 4.2.1.13 musí být též dodržena.

UN č.	Látka	Nejnižší zkušební tlak (bar)	Minimální tloušťka nádrže (mm-referenční oceli)	Požadavky na spodní otvory	Požadavky na zařízení pro vyrovnávání tlaku	Stupeň plnění	Řízená teplota	Kritická teplota
3119	ORGANICKÝ PEROXID, TYP F, KAPALNÝ, ŘÍZENÁ TEPLOTA terc-Amylperoxyneodecanoat, nejvýše 47 % v ředidle typu A Terc-Butylperoxyacetat, nejvýše 32% v ředidle typu B terc-Butylperoxy-2-ethylhexanoát, nejvýše 32% v ředidle typu B terc-Butylperoxypivalát, nejvýše 27% v ředidle typu B terc-Butylperoxy-3,5,5-trimethylhexanoát, nejvýše 32% v ředidle typu B Di-(3,5,5-trimethylhexanoyl)peroxid, nejvýše 38 % v ředidle typu A nebo typu B Kyselina peroxyoctová, destilovaná, typu F, stabilizovaná ^d	4	Viz 6.7.2.4.2	Viz 6.7.2.6.3	Viz 6.7.2.8.2 4.2.1.13.6 4.2.1.13.7 4.2.1.13.8	Viz 4.2.1.13.13	^c - 10 °C +30 °C +15 °C +5 °C +35 °C 0 °C +30 °C	^c - 5 °C +35 °C +20 °C +10 °C +40 °C +5 °C +35 °C

^c Jak bylo schváleno příslušným orgánem.

^d Přípravek vydestilovaný z kyseliny peroxyoctové obsahující nejvýše 41 % kyseliny peroxyoctové s vodou, celkové aktivní kyslík (kyselina peroxyoctová + H₂O₂) ≤ 9,5 %, který splňuje kritéria Příručky zkoušek a kritérií, odstavce 20.4.3 (f). Vyžaduje se velká bezpečnostní značka pro vedlejší nebezpečí „ŽÍRAVÁ“ (vzor č. 8, viz 5.2.2.2.2).

Tento pokyn pro přemístitelné cisterny se vztahuje na samovolně se rozkládající látky třídy 4.1 a na organické peroxidy třídy 5.2. Všeobecná ustanovení oddílu 4.2.1 a požadavky oddílu 6.7.2 musí být dodrženy. Dodatečná ustanovení pro samovolně se rozkládající látky třídy 4.1 a organické peroxidy třídy 5.2 v 4.2.1.13 musí být též dodržena

UN č.	Látka	Nejnižší zkušební tlak (bar)	Minimální tloušťka nádrže (mm-referenční oceli)	Požadavky na spodní otvory	Požadavky na zařízení pro vyrovnávání tlaku	Stupeň plnění	Řízená teplota	Kritická teplota
3120	ORGANICKÝ PEROXID, TYP F, TUHÝ, ŘÍZENÁ TEPLOTA	4	Viz 6.7.2.4.2	Viz 6.7.2.6.3	Viz 6.7.2.8.2 4.2.1.13.6 4.2.1.13.7 4.2.1.13.8	Viz 4.2.1.13.1 3	c	c
3229	SAMOVOLNĚ SE ROZKLÁDAJÍCÍ LÁTKA, KAPALNÁ, TYP F	4	Viz 6.7.2.4.2	Viz 6.7.2.6.3	Viz 6.7.2.8.2 4.2.1.13.6 4.2.1.13.7 4.2.1.13.8	Viz 4.2.1.13.1 3		
3230	SAMOVOLNĚ SE ROZKLÁDAJÍCÍ LÁTKA, TUHÁ, TYP F	4	Viz 6.7.2.4.2	Viz 6.7.2.6.3	Viz 6.7.2.8.2 4.2.1.13.6 4.2.1.13.7 4.2.1.13.8	Viz 4.2.1.13.13		
3239	SAMOVOLNĚ SE ROZKLÁDAJÍCÍ LÁTKA, KAPALNÁ, TYP F, ŘÍZENÁ TEPLOTA	4	Viz 6.7.2.4.2	Viz 6.7.2.6.3	Viz 6.7.2.8.2 4.2.1.13.6 4.2.1.13.7 4.2.1.13.8	Viz 4.2.1.13.13	c	c
3240	SAMOVOLNĚ SE ROZKLÁDAJÍCÍ LÁTKA, TUHÁ, TYP F, ŘÍZENÁ TEPLOTA	4	Viz 6.7.2.4.2	Viz 6.7.2.6.3	Viz 6.7.2.8.2 4.2.1.13.6 4.2.1.13.7 4.2.1.13.8	Viz 4.2.1.13.13	c	c

^c Jak bylo schváleno příslušným orgánem

T50		POKYN PRO PŘEMÍSTITELNÉ CISTERNY		T50	
Tento pokyn pro přemístitelné cisterny se vztahuje na nezchlazené zkapalněné plyny a na chemické látky pod tlakem (UN čísel 3500, 3501, 3502, 3503, 3504 a 3505). Všeobecná ustanovení oddílu 4.2.2 a požadavky oddílu 6.7.3 musí být dodrženy.					
UN č.	Nezchlazené zkapalněné plyny	<u>Nejvyšší dovolený provozní tlak (bar)</u> <u>Malý; Neizolovaný;</u> <u>Slunečný štít;</u> <u>Izolovaný</u> Resp. ^a	Otvory pod hladinou kapaliny	Požadavky na zařízení pro vyrovnávání tlaku ^b (viz 6.7.3.7)	Nejvyšší stupeň plnění
1005	AMONIAK (ČPAVEK), BEZVODÝ	29,0 25,7 22,0 19,7	DOVOLENY	Viz 6.7.3.7.3	0,53
1009	BROMTRIFLUORMETHAN (PLYN JAKO CHLADICÍ PROSTŘEDEK R 13B1)	38,0 34,0 30,0 27,5	Dovoleny	Normální	1,13
1010	Butadieny, stabilizované	7,5 7,0 7,0 7,0	Dovoleny	Normální	0,55
1010	Butadieny a uhlovodík, směs, stabilizovaná	Viz MAWP definice v 6.7.3.1	Dovoleny	Normální	Viz 4.2.2.7
1011	Butan	7,0 7,0 7,0 7,0	Dovoleny	Normální	0,51
1012	Buteny	8,0 7,0 7,0 7,0	Dovoleny	Normální	0,53
1017	Chlór	19,0 17,0 15,0 13,5	Nepovoleny	Viz 6.7.3.7.3	1,25
1018	CHLORDIFLUORMETHAN (PLYN JAKO CHLADICÍ PROSTŘEDEK R 22)	26,0 24,0 21,0 19,0	Dovoleny	Normální	1,03
1020	CHLORPENTAFLUORETHAN (PLYN JAKO CHLADICÍ PROSTŘEDEK R 115)	23,0 20,0 18,0 16,0	Dovoleny	Normální	1,06

- ^a „Malý“ platí pro cisterny s nádrží o průměru nejvýše 1,5 m;
 „Neizolovaný“ platí pro nádrže o průměru větším než 1,5 m bez izolace nebo slunečního štítu (viz 6.7.3.2.12);
 „Sluneční štít“ platí pro cisterny s nádrží o průměru větším než 1,5 m se slunečním štítem (viz 6.7.3.2.12);
 „Izolovaný“ platí pro cisterny s nádrží o průměru větším než 1,5 m s izolací (viz 6.7.3.2.12); /Viz definici „Konstrukční referenční teplota“ v 6.7.3.1).
- ^b Slovo „Normální“ ve sloupci Požadavky na zařízení pro vyrovnávání tlaku značí, že se nevyžaduje průtržný kotouč, jak je uvedeno v 6.7.3.7.3.

T50		POKYN PRO PŘEMÍSTITELNÉ CISTERNY (pokr.)			T50	
<i>Tento pokyn pro přemístitelné cisterny se vztahuje na nezchlazené zkapalněné plyny. Všeobecná ustanovení oddílu 4.2.2 a požadavky oddílu 6.7.3 musí být dodrženy.</i>						
UN č.	Nezchlazené zkapalněné plyny	Nejvyšší dovolený provozní tlak (bar) Malý; Neizolovaný; Slunečný štít; Izolovaný resp. ^a	Otvory pod hladinou kapaliny	Požadavky na zařízení pro vyrovnávání tlaku (viz 6.7.3.7) ^b	Nejvyšší stupeň plnění	
1021	1-CHLOR-1,2,2,2-TETRAFLUORETHAN (PLYN JAKO CHLADICÍ PROSTŘEDEK R 124)	10,3 9,8 7,9 7,0	Dovoleny	Normální	1,20	
1027	Cyklopropan	18,0 16,0 14,5 13,0	Dovoleny	Normální	0,53	
1028	DICHLORDIFLUORMETHAN (PLYN JAKO CHLADICÍ PROSTŘEDEK R 12)	16,0 15,0 13,0 11,5	Dovoleny	Normální	1,15	
1029	DICHLORFLUORMETHAN (PLYN JAKO CHLADICÍ PROSTŘEDEK R 21)	7,0 7,0 7,0 7,0	Dovoleny	Normální	1,23	
1030	1,1-DIFLUORETHAN (PLYN JAKO CHLADICÍ PROSTŘEDEK R 152A)	16,0 14,0 12,4 11,0	Dovoleny	Normální	0,79	
1032	Dimethylamin, bezvodý	7,0 7,0 7,0 7,0	Dovoleny	Normální	0,59	
1033	Dimethylether	15,5 13,8 12,0 10,6	Dovoleny	Normální	0,58	
1036	Ethylamin	7,0 7,0 7,0 7,0	Dovoleny	Normální	0,61	
1037	Chlorethan (Ethylchlorid)	7,0 7,0 7,0 7,0	Dovoleny	Normální	0,80	

- ^a „Malý“ platí pro cisterny s nádrží o průměru nejvýše 1,5 m ;
 „Neizolovaný“ platí pro nádrže o průměru větším než 1,5 m bez izolace nebo slunečního štítu (viz 6.7.3.2.12);
 „Sluneční štít“ platí pro cisterny s nádrží o průměru větším než 1,5 m se slunečním štítem (viz 6.7.3.2.12);
 „Izolovaný“ platí pro cisterny s nádrží o průměru větším než 1,5 m s izolací (viz 6.7.3.2.12); /Viz definici „Konstrukční referenční teplota“ v 6.7.3.1).
- ^b Slovo „Normální“ ve sloupci Požadavky na zařízení pro vyrovnávání tlaku značí, že se nevyžaduje průtržný kotouč, jak je uvedeno v 6.7.3.7.3.

T50		POKYN PRO PŘEMÍSTITELNÉ CISTERNY (pokr.)			T50
<i>Tento pokyn pro přemístitelné cisterny se vztahuje na nezchlazené zkapalněné plyny. Všeobecná ustanovení oddílu 4.2.2 a požadavky oddílu 6.7.3 musí být dodrženy.</i>					
UN č.	Nezchlazené zkapalněné plyny	NEjvyšší dovolený provozní tlak (bar) Malý; Neizolovaný; Sluneční štít; Izolovaný resp. ^a	Otvory pod hladinou kapaliny	Požadavky na zařízení pro vyrovnávání tlaku (viz 6.7.3.7) ^b	NEjvyšší stupeň plnění
1040	Ethylenoxid s dusíkem až do celkového tlaku 1MPa (10 bar) při 50 °C	- - - 10,0	Nedovoleny	Viz 6.7.3.7.3	0,78
1041	Ethylenoxid a oxid uhličitý, směs s více než 9 %, ale nejvýše 87% ethylenoxidu	Viz MDPT definice v 6.7.3.1	Dovoleny	Normální	Viz 4.2.2.7
1055	Isobuten	8,1 7,0 7,0 7,0	Dovoleny	Normální	0,52
1060	Methylacetylen a propadien, směs, stabilizovaná	28,0 24,5 22,0 20,0	Dovoleny	Normální	0,43
1061	Methylamin, bezvodý	10,8 9,6 7,8 7,0	Dovoleny	Normální	0,58
1062	Brommethan (Methylbromid) s nejvýše 2 % chlorpikrinu	7,0 7,0 7,0 7,0	Nedovoleny	Viz 6.7.3.7.3	1,51
1063	CHLORMETHAN (METHYLCHLORID) (PLYN JAKO CHLADICÍ PROSTŘEDEK R 40)	14,5 12,7 11,3 10,0	Dovoleny	Normální	0,81
1064	METHANTHIOL (Methylmerkaptan)	7,0 7,0 7,0 7,0	Nedovoleny	Viz 6.7.3.7.3	0,78
1067	Oxid dusičitý	7,0 7,0 7,0 7,0	Nedovoleny	Viz 6.7.3.7.3	1,30
1075	PLYNY ROPNÉ, ZKAPALNĚNÉ	Viz MDPT definice v 6.7.3.1	Dovoleny	Normální	Viz 4.2.2.7

- ^a „Malý“ platí pro cisterny s nádrží o průměru nejvýše 1,5 m ;
 „Neizolovaný“ platí pro nádrže o průměru větším než 1,5 m bez izolace nebo slunečního štítu (viz 6.7.3.2.12);
 „Sluneční štít“ platí pro cisterny s nádrží o průměru větším než 1,5 m se slunečním štítem (viz 6.7.3.2.12);
 „Izolovaný“ platí pro cisterny s nádrží o průměru větším než 1,5 m s izolací (viz 6.7.3.2.12); /Viz definici „Konstrukční referenční teplota“ v 6.7.3.1).
- ^b Slovo „Normální“ ve sloupci Požadavky na zařízení pro vyrovnávání tlaku značí, že se nevyžaduje průřezný kotouč, jak je uvedeno v 6.7.3.7.3.

T50		POKYN PRO PŘEMÍSTITELNÉ CISTERNY (pokr.)			T50	
<i>Tento pokyn pro přemístitelné cisterny se vztahuje na nezchlazené zkapalněné plyny. Všeobecná ustanovení oddílu 4.2.2 a požadavky oddílu 6.7.3 musí být dodrženy.</i>						
UN č.	Nezchlazené zkapalněné plyny	Nejvyšší dovolený provozní tlak (bar) Malý; Neizolovaný; Sluneční štít; Izolovaný resp. ^a	Otvory pod hladinou kapaliny	Požadavky na zařízení pro vyrovnávání tlaku (viz 6.7.3.7) ^b	Nejvyšší stupeň plnění	
1077	Propylen	28,0 24,5 22,0 20,0	Dovoleny	Normální	0,43	
1078	PLYN JAKO CHLADÍCÍ PROSTŘEDEK, J.N.	Viz MDPT definice v 6.7.3.1	Dovoleny	Normální	Viz 4.2.2.7	
1079	Oxid siřičitý	11,6 10,3 8,5 7,6	Nedovoleny	Viz 6.7.3.7.3	1,23	
1082	CHLORTRIFLUORETHYLEN, STABILIZOVANÝ	17,0 15,0 13,1 11,6	Nedovoleny	Viz 6.7.3.7.3	1,13	
1083	Trimethylamin, bezvodý	7,0 7,0 7,0 7,0	Dovoleny	Normální	0,56	
1085	Vinylbromid, stabilizovaný	7,0 7,0 7,0 7,0	Dovoleny	Normální	1,37	
1086	Vinylchlorid, stabilizovaný	10,6 9,3 8,0 7,0	Dovoleny	Normální	0,81	
1087	Vinylmethylether, stabilizovaný	7,0 7,0 7,0 7,0	Dovoleny	Normální	0,67	
1581	Chlorpikrin a methylbromid, směs, s více než 2 % chlorpikrinu	7,0 7,0 7,0 7,0	Nedovoleny	Viz 6.7.3.7.3	1,51	
1582	Chlorpikrin a methylchlorid, směs	19,2 16,9 15,1 13,1	Nedovoleny	Viz 6.7.3.7.3	0,81	

- ^a „Malý“ platí pro cisterny s nádrží o průměru nejvýše 1,5 m ;
„Neizolovaný“ platí pro nádrže o průměru větším než 1,5 m bez izolace nebo slunečního štítu (viz 6.7.3.2.12);
„Sluneční štít“ platí pro cisterny s nádrží o průměru větším než 1,5 m se slunečním štítem (viz 6.7.3.2.12);
„Izolovaný“ platí pro cisterny s nádrží o průměru větším než 1,5 m s izolací (viz 6.7.3.2.12); /Viz definici „Konstrukční referenční teplota“ v 6.7.3.1).
- ^b Slovo „Normální“ ve sloupci Požadavky na zařízení pro vyrovnávání tlaku značí, že se nevyžaduje průtržný kotouč, jak je uvedeno v 6.7.3.7.3.

T50		POKYN PRO PŘEMÍSTITELNÉ CISTERNY (pokr.)			T50	
<i>Tento pokyn pro přemístitelné cisterny se vztahuje na nezchlazené zkvapalněné plyny. Všeobecná ustanovení oddílu 4.2.2 a požadavky oddílu 6.7.3 musí být dodrženy.</i>						
UN č.	Nezchlazené zkvapalněné plyny	Nejvyšší dovolený provozní tlak (bar) Malý; Neizolovaný; Slunečný štít; Izolovaný resp. ^a	Otvory pod hladinou kapaliny	Požadavky na zařízení pro vyrovnávání tlaku (viz 6.7.3.7) ^b	Nejvyšší stupeň plnění	
1858	HEXAFLUORPROPYLEN (PLYN JAKO CHLADICÍ PROSTŘEDEK R 1216)	19,2 16,9 15,1 13,1	Dovoleny	Normální	1,11	
1912	CHLORMETHAN (METHYLCHLORID) A DICHLORMETHAN, SMĚS	15,2 13,0 11,6 10,1	Dovoleny	Normální	0,81	
1958	1,2 DICHLORTETRAFLUORETHAN (PLYN JAKO CHLADICÍ PROSTŘEDEK R 114)	7,0 7,0 7,0 7,0	Dovoleny	Normální	1,30	
1965	Uhlovodíky plynné, směs, zkvapalněná, j.n.	Viz MDPT definice v 6.7.3.1	Dovoleny	Normální	Viz 4.2.2.7	
1969	Isobutan	8,5 7,5 7,0 7,0	Dovoleny	Normální	0,49	
1973	Chlordifluormethan a chlorpentafluorethan, směs, s pevným bodem varu, s přibližně 49 % chlordifluormethanu (PLYN JAKO CHLADICÍ PROSTŘEDEK R 502)	28,3 25,3 22,8 20,3	Dovoleny	Normální	1,05	
1974	BROMCHLORDIFLUORMETHAN (PLYN JAKO CHLADICÍ PROSTŘEDEK R 12B1)	7,4 7,0 7,0 7,0	Dovoleny	Normální	1,61	
1976	OKTAFLUORCYKLOBUTAN (PLYN JAKO CHLADICÍ PROSTŘEDEK RC 318)	8,8 7,8 7,0 7,0	Dovoleny	Normální	1,34	
1978	Propan	22,5 20,4 18,0 16,5	Dovoleny	Normální	0,42	

- ^a „Malý“ platí pro cisterny s nádrží o průměru nejvýše 1,5 m ;
„Neizolovaný“ platí pro nádrže o průměru větším než 1,5 m bez izolace nebo slunečního štítu (viz 6.7.3.2.12);
„Sluneční štít“ platí pro cisterny s nádrží o průměru větším než 1,5 m se slunečním štítem (viz 6.7.3.2.12);
„Izolovaný“ platí pro cisterny s nádrží o průměru větším než 1,5 m s izolací (viz 6.7.3.2.12); /Viz definici „Konstrukční referenční teplota“ v 6.7.3.1).
- ^b Slovo „Normální“ ve sloupci Požadavky na zařízení pro vyrovnávání tlaku značí, že se nevyžaduje průřezný kotouč, jak je uvedeno v 6.7.3.7.3.

T50		POKYN PRO PŘEMÍSTITELNÉ CISTERNY (pokr.)			T50	
<i>Tento pokyn pro přemístitelné cisterny se vztahuje na nezchlazené zkvapalněné plyny. Všeobecná ustanovení oddílu 4.2.2 a požadavky oddílu 6.7.3 musí být dodrženy.</i>						
UN č.	Nezchlazené zkvapalněné plyny	Nejvyšší dovolený provozní tlak (bar) Malý; Neizolovaný; Slunečný štít; Izolovaný resp. ^a	Otvory pod hladinou kapaliny	Požadavky na zařízení pro vyrovnávání tlaku (viz 6.7.3.7) ^b	Nejvyšší stupeň plnění	
1983	1-Chlor-2,2,2-trifluorethan (PLYN JAKO CHLADICÍ PROSTŘEDEK R 133A)	7,0 7,0 7,0 7,0	Dovoleny	Normální	1,18	
2035	1,1,1-TRIFLUORETAN (PLYN JAKO CHLADICÍ PROSTŘEDEK R 143A)	31,0 27,5 24,2 21,8	Dovoleny	Normální	0,76	
2424	OKTAFLUORPROPAN (PLYN JAKO CHLADICÍ PROSTŘEDEK R 218)	23,1 20,8 18,6 16,6	Dovoleny	Normální	1,07	
2517	1-CHLOR-1,1-DIFLUORETAN (PLYN JAKO CHLADICÍ PROSTŘEDEK R 142B)	8,9 7,8 7,0 7,0	Dovoleny	Normální	0,99	
2602	DICHLORDIFLUORMETAN A 1,1-DIFLUORETAN AZEOTROPNÍ SMĚS s cca 74% dichlordifluormetanu (PLYN JAKO CHLADICÍ PROSTŘEDEK R 500)	20,0 18,0 16,0 14,5	Dovoleny	Normální	1,01	
3057	Trifluoracetylchlorid	14,6 12,9 11,3 9,9	Nedovoleny	6.7.3.7.3	1,17	
3070	Ethylenoxid a dichlordifluormethan, směs s nejvýše 12.5 % ethylenoxidu	14,0 12,0 11,0 9,0	Dovoleny	6.7.3.7.3	1,09	
3153	Perfluormethylvinylether	14,3 13,4 11,2 10,2	Dovoleny	Normální	1,14	
3159	1,1,1,2-Tetrafluorethan (PLYN JAKO CHLADICÍ PROSTŘEDEK R 134A)	17,7 15,7 13,8 12,1	Dovoleny	Normální	1,04	

- ^a „Malý“ platí pro cisterny s nádrží o průměru nejvýše 1,5 m ;
„Neizolovaný“ platí pro nádrže o průměru větším než 1,5 m bez izolace nebo slunečního štítu (viz 6.7.3.2.12);
„Sluneční štít“ platí pro cisterny s nádrží o průměru větším než 1,5 m se slunečním štítem (viz 6.7.3.2.12);
„Izolovaný“ platí pro cisterny s nádrží o průměru větším než 1,5 m s izolací (viz 6.7.3.2.12); /Viz definici „Konstrukční referenční teplota“ v 6.7.3.1).
- ^b Slovo „Normální“ ve sloupci Požadavky na zařízení pro vyrovnávání tlaku značí, že se nevyžaduje průtřžný kotouč, jak je uvedeno v 6.7.3.7.3.

T50		POKYN PRO PŘEMÍSTITELNÉ CISTERNY (pokr.)			T50	
<i>Tento pokyn pro přemístitelné cisterny se vztahuje na nezchlazené zkapalněné plyny. Všeobecná ustanovení oddílu 4.2.2 a požadavky oddílu 6.7.3 musí být dodrženy.</i>						
UN č.	Nezchlazené zkapalněné plyny	Nejvyšší dovolený provozní tlak (bar) Malý; Neizolovaný; Sluneční štít; Izolovaný resp. ^a	Otvory pod hladinou kapaliny	Požadavky na zařízení pro vyrovnávání tlaku (viz 6.7.3.7) ^b	Nejvyšší stupeň plnění	
3161	PLYN ZKAPALNĚNÝ, hořlavý, j.n.	Viz MDPT definice v 6.7.3.1	Dovoleny	Normální	Viz 4.2.2.7	
3163	PLYN ZKAPALNĚNÝ, j.n.	Viz MDPT definice v 6.7.3.1	Dovoleny	Normální	Viz 4.2.2.7	
3220	Pentafluorethan (PLYN JAKO CHLADICÍ PROSTŘEDEK R 125)	34,4 30,8 27,5 24,5	Dovoleny	Normální	0,87	
3252	DIFLUORMETHAN (PLYN JAKO CHLADICÍ PROSTŘEDEK R 32)	43,0 39,0 34,4 30,5	Dovoleny	Normální	0,78	
3296	HEPTAFLUORPROPAN (PLYN JAKO CHLADICÍ PROSTŘEDEK R 227)	16,0 14,0 12,5 11,0	Dovoleny	Normální	1,20	
3297	Ethylenoxid a chlortetrafluorethan, směs, s nejvýše 8.8 % ethylenoxidu	8,1 7,0 7,0 7,0	Dovoleny	Normální	1,16	
3298	Ethylenoxid a pentafluorethan, směs, s nejvýše 7.9 % ethylenoxidu	25,9 23,4 20,9 18,6	Dovoleny	Normální	1,02	
3299	Ethylenoxid a tetrafluorethan, směs, s nejvýše 5.6 % ethylenoxidu	16,7 14,7 12,9 11,2	Dovoleny	Normální	1,03	
3318	AMONIAK (ČPAVEK), vodný ROZTOK s hustotou menší než 0,88 kg/l při 15 °C s více než 50 % amoniaku (čpavku)	Viz MDPT definice v 6.7.3.1	Dovoleny	Viz 6.7.3.7.3	Viz 4.2.2.7	

- ^a „Malý“ platí pro cisterny s nádrží o průměru nejvýše 1,5 m ;
„Neizolovaný“ platí pro nádrže o průměru větším než 1,5 m bez izolace nebo slunečního štítu (viz 6.7.3.2.12);
„Sluneční štít“ platí pro cisterny s nádrží o průměru větším než 1,5 m se slunečním štítem (viz 6.7.3.2.12);
„Izolovaný“ platí pro cisterny s nádrží o průměru větším než 1,5 m s izolací (viz 6.7.3.2.12); /Viz definici „Konstrukční referenční teplota“ v 6.7.3.1).
- ^b Slovo „Normální“ ve sloupci Požadavky na zařízení pro vyrovnávání tlaku značí, že se nevyžaduje průtržný kotouč, jak je uvedeno v 6.7.3.7.3.

T50		POKYN PRO PŘEMÍSTITELNÉ CISTERNY (pokr.)			T50	
<i>Tento pokyn pro přemístitelné cisterny se vztahuje na nezchlazené zkvapalněné plyny. Všeobecná ustanovení oddílu 4.2.2 a požadavky oddílu 6.7.3 musí být dodrženy.</i>						
UN č.	Nezchlazené zkvapalněné plyny	Nejvyšší dovolený provozní tlak (bar) Malý; Neizolovaný; Slunečný štít; Izolovaný resp. ^a	Otvory pod hladinou kapaliny	Požadavky na zařízení pro vyrovnávání tlaku (viz 6.7.3.7) ^b	Nejvyšší stupeň plnění	
3337	PLYN JAKO CHLADICÍ PROSTŘEDEK R 404A	31,6 28,3 25,3 22,5	Dovoleny	Normální	0,82	
3338	PLYN JAKO CHLADICÍ PROSTŘEDEK, R 407A	31,3 28,1 25,1 22,4	Dovoleny	Normální	0,94	
3339	PLYN JAKO CHLADICÍ PROSTŘEDEK, R 407B	33,0 29,6 25,6 23,6	Dovoleny	Normální	0,93	
3340	PLYN JAKO CHLADICÍ PROSTŘEDEK, R 407C	29,9 26,8 23,9 21,3	Dovoleny	Normální	0,95	
3500	Chemická látka pod tlakem, j.n.	Viz definici MAWP v 6.7.3.1	Dovoleny	Viz 6.7.3.7.3	TP4 ^c	
3501	Chemická látka pod tlakem, hořlavá, j.n.	Viz definici MAWP v 6.7.3.1	Dovoleny	Viz 6.7.3.7.3	TP4 ^c	
3502	Chemická látka pod tlakem, toxická, j.n.	Viz definici MAWP v 6.7.3.1	Dovoleny	Viz 6.7.3.7.3	TP4 ^c	
3503	Chemická látka pod tlakem, žíravá, j.n.	Viz definici MAWP v 6.7.3.1	Dovoleny	Viz 6.7.3.7.3	TP4 ^c	
3504	Chemická látka pod tlakem, hořlavá, toxická, j.n.	Viz definici MAWP v 6.7.3.1	Dovoleny	Viz 6.7.3.7.3	TP4 ^c	
3505	Chemická látka pod tlakem, hořlavá, žíravá, j.n.	Viz definici MAWP v 6.7.3.1	Dovoleny	Viz 6.7.3.7.3	TP4 ^c	

T75		POKYN PRO PŘEMÍSTITELNÉ CISTERNY			T75	
<i>Tento pokyn pro přemístitelné cisterny se vztahuje na hluboce zchlazené zkvapalněné plyny. Všeobecná ustanovení oddílu 4.2.3 a požadavky oddílu 6.7.4 musí být dodrženy.</i>						

- ^a „Malý“ platí pro cisterny s nádrží o průměru nejvýše 1,5 m ;
„Neizolovaný“ platí pro nádrže o průměru větším než 1,5 m bez izolace nebo slunečního štítu (viz 6.7.3.2.12);
„Sluneční štít“ platí pro cisterny s nádrží o průměru větším než 1,5 m se slunečním štítem (viz 6.7.3.2.12);
„Izolovaný“ platí pro cisterny s nádrží o průměru větším než 1,5 m s izolací (viz 6.7.3.2.12); /Viz definici „Konstrukční referenční teplota“ v 6.7.3.1).
- ^b Slovo „Normální“ ve sloupci Požadavky na zařízení pro vyrovnávání tlaku značí, že se nevyžaduje průtržný kotouč, jak je uvedeno v 6.7.3.7.3.
- ^c Pro UN čísla 3500, 3501, 3502, 3503, 3504 a 3505 se musí namísto na nejvyšší stupeň plnění brát zřetel na stupeň plnění.

4.2.5.3

Zvláštní ustanovení pro přemístitelné cisterny

Zvláštní ustanovení pro přemístitelné cisterny se vztahují na určité látky a uvádějí ustanovení, která jsou doplňková nebo nahrazují ty, která jsou uvedena v pokynech pro přemístitelné cisterny, nebo požadavky uvedené v kapitole 6.7. Zvláštní ustanovení pro přemístitelné cisterny jsou označena použitím alfanumerického kódu začínajícího písmeny „TP“ (tank provisions) a jsou přiřazena k určitým látkám ve sloupci (11) tabulky A kapitoly 3.2. Dále je uveden seznam zvláštních ustanovení pro přemístitelné cisterny:

TP1 Stupeň plnění předepsaný v 4.2.1.9.2 nesmí být překročen.

$$\text{(Stupeň plnění = } \frac{97}{1 + \alpha (t_r - t_f)\text{)}}$$

TP2 Stupeň plnění předepsaný v 4.2.1.9.3 nesmí být překročen.

$$\text{(Stupeň plnění = } \frac{95}{1 + \alpha (t_r - t_f)\text{)}}$$

TP3 Nejvyšší stupeň plnění (v %) pro tuhé látky přepravované při teplotě vyšší, než je jejich bod tání, a pro kapaliny přepravované při zvýšené teplotě se stanoví podle 4.2.1.9.5.

$$\text{(Stupeň plnění = } 95 \frac{d_r}{d_f}\text{)}}$$

TP4 Stupeň plnění nesmí překročit 90% nebo jinou hodnotu schválenou příslušným orgánem (viz 4.2.1.16.2).

TP5 Stupeň plnění předepsaný v pododdílu 4.2.3.6 musí být dodržen.

TP6 Pro zabránění roztržení cisterny při jakékoli události, včetně zachvácení požárem, musí být cisterna vybavena zařízením pro vyrovnávání tlaku, která jsou přiměřená ve vztahu k vnitřnímu objemu cisterny a povaze přepravované látky. Zařízení musí být též snášlivá s přepravovanou látkou.

TP7 Vzduch musí být odstraněn z výparného prostoru dusíkem nebo jinými prostředky.

TP8 Zkušební tlak může být snížen na 1,5 baru, je-li bod vzplanutí přepravované látky vyšší než 0 °C.

TP9 Látka podle tohoto popisu smí být přepravována v přemístitelné cisterně pouze po schválení příslušným orgánem.

TP10 Vyžaduje se olověný vnitřní povlak o tloušťce nejméně 5 mm, který musí být každoročně zkoušen, nebo vnitřní povlak z jiného vhodného materiálu schváleného příslušným orgánem.

TP12 (Vypuštěno)

TP13 (Vyhrazeno)

TP16 Cisterna musí být vybavena zvláštním zařízením pro ochranu před podtlakem a přetlakem za normálních přepravních podmínek.

Toto zařízení musí být schváleno příslušným orgánem. Požadavky na zařízení pro vyrovnávání tlaku jsou uvedeny v 6.7.2.8.3, aby se zabránilo krystalizaci látky v tlakovém pojistném ventilu.

- TP17 Pro tepelnou izolaci cisterny smějí být používány pouze anorganické nehořlavé materiály.
- TP18 Teplota musí být udržována mezi 18 °C a 40 °C. Přemístitelné cisterny obsahující ztuhlou kyselinu methakrylovou nesmějí být během přepravy znovu zahřívány.
- TP19 Vypočtená tloušťka stěny nádrže musí být zvětšena o 3 mm. Tloušťka stěny nádrže musí být ověřena ultrazvukem v polovičních lhůtách mezi periodickými hydraulickými zkouškami.
- TP20 Tato látka smí být přepravována pouze v izolovaných cisternách pod vrstvou dusíku.
- TP21 Tloušťka stěny nádrže nesmí být menší než 8 mm. Cisterny musí být podrobeny hydraulické zkoušce a prohlídce vnitřku ve lhůtách nepřekračujících 2,5 roku.
- TP22 Mazadla pro těsnění nebo jiná zařízení musí být snášitelná s kyslíkem.
- TP23 Vypuštěno.
- TP24 Přemístitelné cisterny mohou být vybaveny zařízením umístěným při maximálních plnicích podmínkách ve výparném prostoru nádrže, aby se zabránilo zvýšení tlaku v důsledku pomalého rozkladu přepravované látky. Toto zařízení musí též v případě převrácení cisterny zabránit nepřipustnému úniku kapaliny nebo vniknutí cizích látek do cisterny. Toto zařízení musí být schváleno příslušným orgánem nebo jím pověřenou organizací.
- TP25 Oxid siřičitý čistoty nejméně 99,95 % smí být přepravován v cisternách bez inhibitoru za podmínky, že je udržován na teplotě nejméně 32,5 °C.
- TP26 Při přepravě v zahřátém stavu musí být ohřívací zařízení upevněno na vnějšku nádrže. Na látky UN 3176 se vztahuje tento požadavek pouze tehdy, pokud látka reaguje nebezpečně s vodou.
- TP27 Přemístitelná cisterna mající minimální zkušební tlak 4 bary smí být používána, jestliže se prokáže, že podle definice zkušební tlaku v pododdílu 6.7.2.1 je přípustný zkušební tlak 4 bar nebo menší.
- TP28 Přemístitelná cisterna mající minimální zkušební tlak 2,65 bar smí být používána, jestliže se prokáže, že podle definice zkušební tlaku v pododdílu 6.7.2.1 je přípustný zkušební tlak 2,65 bar nebo menší.
- TP29 Přemístitelná cisterna mající minimální zkušební tlak 1,5 bar smí být používána, jestliže se prokáže, že podle definice zkušební tlaku v pododdílu 6.7.2.1 je přípustný zkušební tlak 1,5 bar nebo menší.
- TP30 Tato látka musí být přepravována v tepelně izolovaných cisternách.
- TP31 Tato látka smí být přepravována v cisternách jen v tuhém stavu.
- TP32 Pro UN čísla 0331, 0332 a 3375 mohou být používány přemístitelné cisterny splňující tyto podmínky:
- (a) Aby se zabránilo zbytečnému uzavírání, každá přemístitelná cisterna vyrobená z kovu musí být vybavena zařízením pro vyrovnávání tlaku, které může být opětne uzavíratelného pružinového typu, průtržným kotoučem nebo tavným prvkem. Nastavení vyprazdňovacího tlaku nebo tlaku pro roztržení, pokud je to vhodné, nesmí být vyšší než 2,65 baru pro přemístitelné cisterny s minimálními zkušebními tlaky vyššími než 4 bary.
 - (b) Jen pro UN 3375, vhodnost pro přepravu v cisternách musí být prokázána. Jednou metodou pro hodnocení této vhodnosti je zkouška 8(d) v sérii zkoušek 8 (viz Příručka zkoušek a kritérií, část 1, pododíl 18.7).
 - (c) Není dovoleno ponechat látky v přemístitelné cisterně po dobu, za kterou by v ní mohly ztvrdnout. Musí být učiněna vhodná opatření, aby se zabránilo usazení a ztuhnutí látek v cisterně (např. vyčištění atd.).
- TP33 Pokyny pro přemístitelné cisterny přiřazené k této látce se vztahují na zrnité a práškové tuhé látky a na tuhé látky, které jsou plněny a vyprazdňovány při teplotách vyšších, než je jejich bod tání, které jsou zchlazeny a přepravovány jako tuhá hmota. Pro tuhé látky, které jsou přepravovány při teplotě vyšší, než je jejich bod tání, viz pododíl 4.2.1.19.

- TP34 Přemístitelné cisterny nemusí být podrobeny zkoušce nárazem uvedené v 6.7.4.14.1, pokud jsou tyto cisterny označeny nápisem „ŽELEZNIČNÍ DOPRAVA ZAKÁZÁNA“ na štítku uvedeném v 6.7.4.15.1 a současně písmeny nejméně 10 cm vysokými na obou stranách vnějšího pláště.
- TP 35 Vypuštěno.
- TP36 U přemístitelných cisteren smějí být používány tavné prvky v parním prostoru.
- TP37 Vypuštěno.
- TP38 Pokyn pro přemístitelné cisterny T9 předepsaný v ADR platné do 31. prosince 2012 smí být dále používán až do 31. prosince 2018.
- TP39 Pokyn pro přemístitelné cisterny T4 předepsaný v ADR platné do 31. prosince 2012 smí být dále používán až do 31. prosince 2018.
- TP40 Přemístitelné cisterny nesmějí být přepravovány, jsou-li spojeny s rozstříkovacím zařízením.
- TP41 Se souhlasem příslušného orgánu smí být od 2.5 roční vnitřní prohlídky upuštěno, nebo může být nahrazena jinými zkušebními metodami nebo inspekčními postupy, pokud je přemístitelná cisterna určena výhradně pro přepravu organokovových látek, jimž bylo toto zvláštní ustanovení pro cisterny přiřazeno. Avšak tato prohlídka je vyžadována, jsou-li splněny podmínky uvedené v 6.7.2.19.7.

KAPITOLA 4.3

POUŽÍVÁNÍ NESNÍMATELNÝCH CISTEREN (CISTERNOVÝCH VOZIDEL), SNÍMATELNÝCH CISTEREN, CISTERNOVÝCH KONTEJNERŮ A CISTERNOVÝCH VÝMĚNNÝCH NÁSTAVEB, JEJICHŽ NÁDRŽE JSOU VYROBENY Z KOVOVÝCH MATERIÁLŮ, A BATERIOVÝCH VOZIDEL A VÍCEČLÁNKOVÝCH KONTEJNERŮ NA PLYN (MEGC)

POZNÁMKA: Pro přemístitelné cisterny a UN MEGC viz kapitola 4.2, pro cisterny z vyztužených plastů viz kapitola 4.4; pro cisterny pro podtlakové vyčerpávání odpadů viz kapitola 4.5.

4.3.1 Rozsah použití

4.3.1.1 Ustanovení, která jsou uvedena v celé šíři stránky, se vztahují jak na nesnímatelné cisterny (cisternová vozidla), snímatelné cisterny a bateriová vozidla, tak i na cisternové kontejnery, cisternové výměnné nástavby a MEGC. Ustanovení uvedená pouze v jednom sloupci se vztahují jen na:

- nesnímatelné cisterny (cisternová vozidla), snímatelné cisterny a bateriová vozidla (levý sloupec);
- cisternové kontejnery, cisternové výměnné nástavby a MEGC (pravý sloupec).

4.3.1.2 Tato ustanovení se vztahují na:

nesnímatelné cisterny (cisternová vozidla), snímatelné cisterny a bateriová vozidla		cisternové kontejnery, cisternové výměnné nástavby a MEGC
---	--	--

používané pro přepravu plyných, kapalných, práškových a zrnitých látek.

4.3.1.3 V oddílu 4.3.2 jsou uvedena ustanovení, která se vztahují na nesnímatelné cisterny (cisternová vozidla), snímatelné cisterny, cisternové kontejnery a cisternové výměnné nástavby určené pro přepravu látek všech tříd a na bateriová vozidla a MEGC určená k přepravě plynů třídy 2. Oddíly 4.3.3 a 4.3.4 obsahují zvláštní ustanovení, která doplňují nebo mění ustanovení oddílu 4.3.2.

4.3.1.4 Požadavky na konstrukci, vstroj, schválení typu, zkoušky a značení viz kapitola 6.8.

4.3.1.5 Pro přechodná ustanovení týkající se použití této kapitoly viz oddíl

1.6.3		1.6.4
-------	--	-------

4.3.2 Ustanovení vztahující se na všechny třídy

4.3.2.1 Použití

4.3.2.1.1 Látka podléhající ADR může být přepravována v nesnímatelných cisternách (cisternových vozidlech), snímatelných cisternách, bateriových vozidlech, cisternových kontejnerech, cisternových výměnných nástavbách a MEGC pouze tehdy, pokud je ve sloupci (12) tabulky A v kapitole 3.2 uveden kód cisterny podle 4.3.3.1.1. a 4.3.4.1.1.

4.3.2.1.2 Požadovaný typ cisterny, bateriového vozidla a MEGC je uveden v kódované formě ve sloupci (12) tabulky A v kapitole 3.2. Uvedené identifikační kódy se skládají z písmen a číslic ve stanoveném pořadí. Vysvětlivky k významu čtyř částí kódu jsou uvedeny v 4.3.3.1.1 (pokud látka, která se má přepravovat, patří do třídy 2) a v 4.3.4.1.1 (pokud látka, která se má přepravovat, patří do tříd 1 a 3 až 9)^a.

4.3.2.1.3 Požadovaný typ podle 4.3.2.1.2 odpovídá nejméně přísným konstrukčním požadavkům, které jsou přijatelné pro příslušnou nebezpečnou látku, pokud není v této kapitole nebo v kapitole 6.8 stanoveno jinak. Smějí být používány také cisterny odpovídající kódům, které předepisují vyšší minimální výpočtový tlak nebo přísnější požadavky na plnicí nebo vyprazdňovací otvory nebo pojistné ventily/zařízení (viz 4.3.3.1.1 pro třídu 2 a 4.3.4.1.1 pro třídy 3 až 9).

^a Výjimka platí pro cisterny určené pro přepravu látek tříd 1, 5.2 nebo 7 (viz 4.3.4.1.3).

4.3.2.1.4 Na cisterny, bateriová vozidla a MEGC pro určité látky se vztahují dodatečná ustanovení, která jsou uvedena jako zvláštní ustanovení ve sloupci (13) tabulky A v kapitole 3.2.

4.3.2.1.5 Cisterny, bateriová vozidla a MEGC nesmějí být plněny jinými nebezpečnými látkami než těmi, pro jejichž přepravu byly schváleny podle 6.8.2.3.1 a které při styku s materiály nádrží, těsnění, výstroje a ochranných vnitřních povlaků nejsou náchylné s nimi nebezpečně reagovat (viz definice nebezpečné reakce v oddíle 1.2.1) a tvořit nebezpečné látky nebo tyto materiály výrazně zeslabovat^b.

4.3.2.1.6 Potraviny nesmějí být přepravovány v cisternách používaných pro nebezpečné látky, pokud nebyly učiněny nezbytné kroky, aby se zabránilo ohrožení veřejného zdraví.

4.3.2.1.7 Dokumentace cisterny musí být uložena u vlastníka nebo provozovatele, který musí být schopen tuto dokumentaci předložit na požádání příslušného orgánu. Dokumentace cisterny musí být udržována po dobu životnosti cisterny a archivována po dobu 15 měsíců po vyřazení cisterny z provozu.

Pokud dojde ke změně vlastníka nebo provozovatele v době životnosti cisterny, dokumentace cisterny musí být předána neprodleně novému vlastníku nebo provozovateli.

Kopie dokumentace cisterny nebo všechny nezbytné doklady musí být přístupné znalci pro prohlídky a zkoušky cisteren podle 6.8.2.4.5 nebo 6.8.3.4.18 při periodických prohlídkách a zkouškách nebo mimořádných prohlídkách a zkouškách.

4.3.2.2 *Stupeň plnění*

4.3.2.2.1 Následující stupně plnění cisteren určených pro přepravu kapalin při teplotách okolí nesmějí být překročeny:

- (a) pro hořlavé látky, látky ohrožující životní prostředí a hořlavé látky ohrožující životní prostředí, bez dalších nebezpečných vlastností (např. toxicity nebo žíravosti), v cisternách s odvodušňovacími zařízeními nebo s pojistnými ventily (také s předřazeným průtržným kotoučem):

$$\text{stupeň plnění} = \frac{100}{1 + \alpha (50 - t_F)} \text{ \% vnitřního objemu}$$

- (b) pro toxické nebo žíravé látky (ať hořlavé nebo ohrožující životní prostředí, nebo ne) v cisternách s odvodušňovacími zařízeními nebo s pojistnými ventily (také s předřazeným průtržným kotoučem):

$$\text{stupeň plnění} = \frac{98}{1 + \alpha (50 - t_F)} \text{ \% vnitřního objemu}$$

- (c) pro hořlavé látky, látky ohrožující životní prostředí a lehce toxické nebo žíravé látky (ať hořlavé nebo ohrožující životní prostředí, nebo ne) v hermeticky uzavřených cisternách bez pojistného zařízení:

$$\text{stupeň plnění} = \frac{97}{1 + \alpha (50 - t_F)} \text{ \% vnitřního objemu}$$

- (d) pro velmi toxické, toxické, velmi žíravé nebo žíravé látky (ať hořlavé nebo ohrožující životní prostředí, nebo ne) v hermeticky uzavřených cisternách bez pojistného zařízení:

$$\text{stupeň plnění} = \frac{95}{1 + \alpha (50 - t_F)} \text{ \% vnitřního objemu}$$

^b Někdy může být nezbytné konzultovat s výrobcem látky a příslušným orgánem snášenlivost látky s materiály cisteren, bateriových vozidel nebo MEGC.

4.3.2.2.2 V těchto vzorcích znamená α střední koeficient objemové roztažnosti kapaliny mezi 15 °C a 50 °C, tj. pro zvýšení teploty nejvýše o 35 °C.

α se vypočte podle vzorce:

$$\alpha = \frac{d_{15} - d_{50}}{35 d_{50}}$$

přičemž d_{15} a d_{50} znamená relativní hustoty kapaliny při 15 °C a 50 °C.
 t_F střední teplotu kapaliny při plnění.

4.3.2.2.3 Ustanovení 4.3.2.2.1(a) až (d) se nevztahují na cisterny, jejichž obsah je udržován během přepravy ohřívacím zařízením na teplotě vyšší než 50 °C. V tomto případě musí být stupeň plnění na začátku přepravy stanoven a teplota řízena tak, aby cisterna nebyla během přepravy naplněna více než do 95 % svého vnitřního objemu a plnicí teplota nebyla překročena.

4.3.2.2.4 Nádrže určené pro přepravu látek v kapalném stavu nebo hluboce zchladených zkapalněných plynů, které nejsou rozděleny přepážkami nebo peřejníky do komor s vnitřním objemem nejvýše 7500 litrů, musí být plněny nejméně na 80 % nebo nejvýše do 20 % jejich objemu.

Toto ustanovení se nevztahuje na:

- kapaliny s kinematickou viskozitou při 20 °C nejméně 2680 mm²/s;
- roztavené látky s kinematickou viskozitou při teplotě plnění nejméně 2680 mm²/s;
- UN 1963 HELIUM, HLUBOCE ZCHLAZENÉ, KAPALNÉ a UN 1966 VODÍK, HLUBOCE ZCHLAZENÝ, KAPALNÝ.

4.3.2.3 Provoz

4.3.2.3.1 Tloušťka stěn nádrže se nesmí během celé doby používání cisterny zmenšit pod nejmenší hodnotu, která je předepsána v:

6.8.2.1.17 až 6.8.2.1.21 | 6.8.2.1.17 až 6.8.2.1.20

4.3.2.3.2 Cisternové kontejnery/MEGC musí být při přepravě naloženy na nosném vozidle tak, aby byly dostatečně chráněny zařízením nosného vozidla nebo samotného cisternového kontejneru/MEGC proti podélným a příčným nárazům a proti převrácení^c. Jsou-li cisternové kontejnery/MEGC, včetně provozní výstroje, konstruovány tak, že mohou odolat nárazům nebo převrácení, pak není nutné je tímto způsobem chránit.

4.3.2.3.3 Během plnění a vyprazdňování cisteren, bateriových vozidel a MEGC musí být učiněna náležitá opatření, aby se zabránilo uvolnění nebezpečného množství plynů a par. Cisterny, bateriová vozidla a MEGC musí být uzavřeny tak, aby nemohlo dojít k samovolnému úniku obsahu. Spodní výpusti cisteren musí být uzavřeny čepičkami se šroubením, slepými přírubami nebo jinými stejně účinnými zařízeními. Po naplnění se musí plnič přesvědčit, že všechny uzávěry cisteren, bateriových vozidel a MEGC jsou v uzavřené poloze a že nedochází k žádnému úniku. Toto ustanovení se vztahuje také na horní část ponorné trubky.

4.3.2.3.4 Je-li několik uzávěrů zabudováno za sebou, musí se nejdříve uzavřít ten, který je nejbližší k přepravované látce.

4.3.2.3.5 Během přepravy nesmějí na vnější straně cisteren lpět žádné zbytky naplněné látky.

4.3.2.3.6 Látky, které spolu mohou nebezpečně reagovat, nesmějí být přepravovány v sousedních komorách cisteren.
Látky, které spolu mohou nebezpečně reagovat, smějí být přepravovány v sousedních komorách cisteren, pokud jsou tyto komory od sebe odděleny přepážkou, která má stejnou nebo větší tloušťku, než má sama cisterna. Tyto látky smějí být přepravovány také v komorách jedné cisterny, pokud jsou jimi naplněné komory od sebe odděleny prázdným meziprostorem nebo prázdnou komorou.

3 Příklady pro ochranu nádrží:

- Ochrana proti bočnímu nárazu mohou tvořit např. podélné nárazníky po obou stranách ve výši střední roviny nádrže.
- Ochrana proti převrácení mohou tvořit např. výztužné prstence nebo nárazníky upevněné příčně ve vztahu k rámu.
- Ochrana proti nárazu zezadu může tvořit např. nárazník nebo rám.

4.3.2.3.7 Nesnímatelné cisterny (cisternová vozidla), snímatelné cisterny, bateriová vozidla, cisternové kontejnery, cisternové výměnné nástavby a MEGC nesmějí být plněny ani podávány k přepravě poté, co uplynula lhůta pro zkoušku nebo inspekci vyžadovaná podle 6.8.2.4.2, 6.8.3.4.6 a 6.8.3.4.12.

Avšak nesnímatelné cisterny (cisternová vozidla), snímatelné cisterny, bateriová vozidla, cisternové kontejnery, cisternové výměnné nástavby a MEGC naplněné před dnem uplynutí lhůty pro provedení poslední periodické inspekce smějí být přepravovány:

- (a) po dobu nepřesahující jeden měsíc po vypršení těchto lhůt;
- (b) pokud to nebylo příslušným orgánem schváleno jinak, po dobu nepřesahující tři měsíce po vypršení těchto lhůt, aby bylo možno dovolit návrat nebezpečných věcí pro jejich likvidaci nebo recyklaci. Informace o této výjimce musí být uvedena v přepravním dokladu.

4.3.2.4 Prázdné nevyčištěné cisterny, bateriová vozidla a MEGC

POZNÁMKA: Pro prázdné nevyčištěné cisterny, bateriová vozidla a MEGC mohou být použita zvláštní ustanovení TU1, TU2, TU4, TU16 a TU35 oddílu 4.3.5.

4.3.2.4.1 Během přepravy nesmějí na vnější straně cisteren lpět žádné zbytky naplněné látky.

4.3.2.4.2 Pro připuštění k přepravě musí být prázdné nevyčištěné cisterny, bateriová vozidla a MEGC uzavřeny a utěsněny stejně, jako kdyby byly plné.

4.3.2.4.3 Nejsou-li prázdné nevyčištěné cisterny, bateriová vozidla a MEGC uzavřeny tak hermeticky jako v naplněném stavu a nemohou-li být dodržena ustanovení ADR, pak musí být přepraveny za dostatečných bezpečnostních opatření při přepravě do nejbližšího vhodného místa, kde může být provedeno vyčištění nebo oprava. Za dostatečnou bezpečnost při přepravě se považuje, pokud jsou učiněna odpovídající opatření, která zabezpečí bezpečnost odpovídající ustanovením ADR a zabrání nekontrolovatelnému úniku nebezpečných věcí.

4.3.2.4.4 Prázdné nevyčištěné nesnímatelné cisterny (cisternová vozidla), snímatelné cisterny, bateriová vozidla, cisternové kontejnery, cisternové výměnné nástavby a MEGC se smějí přepravovat i po uplynutí lhůt stanovených v 6.8.2.4.2 a 6.8.2.4.3 k provedení inspekce.

4.3.3 Zvláštní ustanovení pro třídu 2

4.3.3.1 Kódování a hierarchie cisteren

4.3.3.1.1 Kódování cisteren, bateriových vozidel a MEGC

Čtyři části kódů (kódů cisteren) uvedených ve sl. (12) tabulky A v kapitole 3.2 mají následující význam:

Část	Popis	Kód cisterny
1	Druhy cisterny, bateriového vozidla nebo MEGC	C = cisterna, bateriové vozidlo nebo MEGC pro stlačené plyny; P = cisterna, bateriové vozidlo nebo MEGC pro zkapalněné nebo rozpuštěné plyny; R = cisterna pro hluboce zchlazené zkapalněné plyny;
2	Výpočtový tlak	X = hodnota příslušného nejnižšího zkušební tlaku podle tabulky v 4.3.3.2.5; nebo 22 = nejnižší výpočtový tlak v barech;
3	Otvory (viz pododdíl 6.8.2.2 a 6.8.3.2)	B = cisterna se spodními plnicími nebo vyprazdňovacími otvory se 3 uzávěry; nebo bateriové vozidlo nebo MEGC s otvory pod hladinou kapaliny nebo pro stlačené plyny; C = cisterna s horními plnicími nebo vyprazdňovacími otvory se 3 uzávěry, jen s otvory pro čištění pod hladinou kapaliny; D = cisterna s horními plnicími nebo vyprazdňovacími otvory se 3 uzávěry; nebo bateriové vozidlo nebo MEGC bez otvorů pod hladinou kapaliny;

4	Pojistné ventily/ zařízení	N = cisterna, bateriové vozidlo nebo MEGC s pojistným ventilem podle 6.8.3.2.9 nebo 6.8.3.2.10, která není hermeticky uzavřena; H = hermeticky uzavřená cisterna, bateriové vozidlo nebo MEGC (viz oddíl 1.2.1).
---	-------------------------------	---

POZNÁMKA 1: U některých plynů uváděné zvláštní ustanovení TU17 ve sloupci (13) tabulky A v kapitole 3.2 znamená, že plyn může být přepravován jen v bateriových vozidlech nebo MEGC, jehož články jsou tvořeny nádobami.

POZNÁMKA 2: Zvláštní ustanovení TU40 uvedené ve sloupci (13) tabulky A kapitoly 3.2 pro určité plyny znamená, že tento plyn smí být přepravován jen v bateriových vozidlech nebo MEGC, jejichž články jsou tvořeny bežešvými nádobami.

POZNÁMKA 3: Tlaky uvedené na cisterně samé nebo na tabulce nesmějí být menší než hodnota pro "X" nebo nejnižší výpočtový tlak.

4.3.3.1.2

Hierarchie cisteren

Kód cisterny	Další kód(y) cisterny(en) povolený(é) pro látky pod tímto kódem
C*BN	C#BN, C#CN, C#DN, C#BH, C#CH, C#DH
C*BH	C#BH, C#CH, C#DH
C*CN	C#CN, C#DN, C#CH, C#DH
C*CH	C#CH, C#DH
C*DN	C#DN, C#DH
C*DH	C#DH
P*BN	P#BN, P#CN, P#DN, P#BH, P#CH, P#DH
P*BH	P#BH, P#CH, P#DH
P*CN	P#CN, P#DN, P#CH, P#DH
P*CH	P#CH, P#DH
P*DN	P#DN, P#DH
P*DH	P#DH
R*BN	R#BN, R#CN, R#DN
R*CN	R#CN, R#DN
R*DN	R#DN

Číslice zastoupená značkou "#" musí být rovna nebo větší než číslice zastoupená značkou "*".

POZNÁMKA: Tato hierarchie nebere v úvahu zvláštní ustanovení (viz. oddíly 4.3.5 a 6.8.4) pro každou položku.

4.3.3.2

Podmínky plnění a zkušební tlaky

4.3.3.2.1

Zkušební tlak pro cisterny určené pro přepravu stlačených plynů musí být nejméně 1,5 násobek provozního tlaku, jak je definován v oddílu 1.2.1 pro tlakové nádoby.

4.3.3.2.2

Zkušební tlak pro cisterny určené pro přepravu:

- vysokotlakých zkapalněných plynů; a
- rozpuštěných plynů.

musí být takový, aby po naplnění nádrže na nejvyšší stupeň plnění tlak dosažený v nádrži látkou při teplotě 55 °C pro cisterny s tepelnou izolací nebo při teplotě 65 °C pro cisterny bez tepelné izolace nepřekročil zkušební tlak.

4.3.3.2.3 Zkušební tlak pro cisterny určené pro přepravu nízkotlakých zkapalněných plynů bude:

- (a) jsou-li cisterny opatřeny tepelnou izolací, nejméně roven tenzi par kapaliny při 60 °C, snížený o 0,1 MPa (1 bar), nejméně však 1 MPa (10 barů);
- (b) nejsou-li cisterny opatřeny tepelnou izolací, nejméně roven tenzi par kapaliny při 65 °C, snížený o 0,1 MPa (1 bar), nejméně však 1 MPa (10 barů).

Nejvyšší dovolená hmotnost obsahu na litr vnitřního objemu se vypočte takto:

Nejvyšší dovolená hmotnost obsahu na litr vnitřního objemu = 0,95 x hustota kapalné fáze při 50 °C (v kg/l);

Kromě toho nesmí plynná fáze pod 60 °C vymizet.

Je-li průměr nádrží nejvýše 1,5 m, musí být použity hodnoty zkušební tlaku a nejvyšší dovolená hmotnost obsahu na litr vnitřního objemu podle pokynu pro balení P200 v pododdílu 4.1.4.1.

4.3.3.2.4 Zkušební tlak pro cisterny určené pro přepravu hluboce zchlazených zkapalněných plynů musí být nejméně 1,3 násobek nejvyššího dovoleného provozního tlaku vyznačeného na cisterně, avšak nejméně 300 kPa (3 bary) (přetlak); pro cisterny s vakuovou izolací musí být zkušební tlak nejméně 1,3 násobek nejvyššího dovoleného provozního tlaku zvýšený o 100 kPa (1 bar).

4.3.3.2.5 *Tabulka plynů a směsí plynů, které mohou být přepravovány v nesnímatelných cisternách (cisternových vozidlech), bateriových vozidlech, snímatelných cisternách, cisternových kontejnerech nebo MEGC uvádějící nejnižší zkušební tlak pro cisterny a případně nejvyšší dovolenou hmotnost obsahu na litr vnitřního objemu.*

U plynů a směsí plynů zařazených pod j.n. položky musí být hodnoty zkušební tlaku a nejvyšší dovolená hmotnost obsahu na litr vnitřního objemu předepsány znalcem schváleným příslušným orgánem.

Pokud byly cisterny pro stlačené nebo vysokotlaké zkapalněné plyny vystaveny nižšímu zkušebnímu tlaku než tlaku uvedenému v tabulce a cisterny jsou opatřeny tepelnou izolací, může znalec schválený příslušným orgánem předepsat nižší maximální hmotnost za předpokladu, že tlak dosažený v cisterně látkou při teplotě 55 °C nepřekročí zkušební tlak vyražený na cisterně.

UN číslo	Pojmenování	Klasifikační kód	Nejnižší zkušební tlak pro cisterny				Nejvyšší dovolená hmotnost obsahu na litr vnitř. objemu
			s tepelnou izolací		bez tepelné izolace		
			MPa	Bar	MPa	bar	kg/l
1001	acetylen, rozpuštěný	4 F	pouze v bateriových vozidlech a MEGC složených z nádob				
1002	vzduch, stlačený (vzduch, tlakový)	1 A	viz 4.3.3.2.1				
1003	vzduch, hluboce zchlazený, kapalný	3 O	viz 4.3.3.2.4				
1005	amoniak (čpavek), bezvodý	2 TC	2,6	26	2,9	29	0,53
1006	argon, stlačený	1 A	viz 4.3.3.2.1				
1008	fluorid boritý,	2 TC	22,5 30	225 300	22,5 30	225 300	0,715 0,86
1009	bromtrifluormethan (plyn jako chladicí prostředek R 13B1)	2 A	12	120	4,2 12 25	42 120 250	1,50 1,13 1,44 1,60

UN číslo	Pojmenování	Klasifikační kód	Nejnižší zkušební tlak pro cisterny				Nejvyšší dovolená hmotnost
			s tepelnou izolací		bez tepelné izolace		obsahu na litr vnitř. objemu
			MPa	Bar	MPa	bar	
1010	butadieny, stabilizované (1,2-butadien) nebo	2 F	1	10	1	10	0,59
	butadieny, stabilizované (1,3-butadien) nebo	2 F	1	10	1	10	0,55
	butadieny, směs s uhlovodíkem, stabilizované	2 F	1	10	1	10	0,50
1011	Butan	2 F	1	10	1	10	0,51
1012	buteny, směs nebo	2 F	1	10	1	10	0,53
1012	1-buten nebo		1	10	1	10	0,54
1012	2-buten cis nebo		1	10	1	10	0,55
1012	2-buten trans		1	10	1	10	0,50
1013	oxid uhličitý	2 A	19	190			0,73
			22,5	225			0,78
					19	190	0,66
					25	250	0,75
1016	oxid uhelnatý, stlačený	1 TF	viz 4.3.3.2.1				
1017	Chlór	2 TOC	1,7	17	1,9	19	1,25
1018	chlordifluormethan (plyn jako chladicí prostředek R 22)	2 A	2,4	24	2,6	26	1,03
1020	chlorpentafluorethan (plyn jako chladicí prostředek R 115)	2 A	2	20	2,3	23	1,08
1021	1-chlor-1,2,2,2-tetrafluorethan (plyn jako chladicí prostředek R 124)	2 A	1	10	1,1	11	1,20
1022	chlortrifluormethan (plyn jako chladicí prostředek R13)	2 A	12	120			0,96
			22,5	225			1,12
					10	100	0,83
					12	120	0,90
					19	190	1,04
				25	250	1,10	
1023	svítiplyn, stlačený	1 TF	viz 4.3.3.2.1				
1026	Dikyan	2 TF	10	100	10	100	0,70
1027	Cyklopropan	2 F	1,6	16	1,8	18	0,53
1028	dichlordifluormethan (plyn jako chladicí prostředek R 12)	2 A	1,5	15	1,6	16	1,15
1029	dichlorfluormethan (plyn jako chladicí prostředek R 21)	2 A	1	10	1	10	1,23
1030	1,1-difluorethan (plyn jako chladicí prostředek R 152a)	2 F	1,4	14	1,6	16	0,79
1032	dimethylamin, bezvodý	2 F	1	10	1	10	0,59
1033	Dimethylether	2 F	1,4	14	1,6	16	0,58
1035	Ethan	2 F	12	120			0,32
					9,5	95	0,25
					12	120	0,29
				30	300	0,39	
1036	Ethylamin	2 F	1	10	1	10	0,61

UN číslo	Pojmenování	Klasifikační kód	Nejnižší zkušební tlak pro cisterny				Nejvyšší dovolená hmotnost
			s tepelnou izolací		bez tepelné izolace		obsahu na litr vnitř. objemu
			MPa	Bar	MPa	bar	
1037	chlorethan (ethylchlorid)	2 F	1	10	1	10	0,80
1038	ethylen, hluboce zchlazený, kapalný	3 F	viz 4.3.3.2.4				
1039	Ethylmethylether	2 F	1	10	1	10	0,64
1040	ethylenoxid s dusíkem až do nejvýše přípustného celkového tlaku 1 MPa (10 bar) při 50 °C	2 TF	1,5	15	1,5	15	0,78
1041	ethylenoxid a oxid uhličitý, směs s více než 9%, ale nejvýše 87% ethylenoxidu	2 F	2,4	24	2,6	26	0,73
1046	helium, stlačené	1 A	viz 4.3.3.2.1				
1048	bromovodík, bezvodý	2 TC	5	50	5,5	55	1,54
1049	vodík, stlačený	1 F	viz 4.3.3.2.1				
1050	chlorovodík, bezvodý	2 TC	12	120	10 12 15 20	100 120 150 200	0,69 0,30 0,56 0,67 0,74
1053	Sirovodík	2 TF	4,5	45	5	50	0,67
1055	Isobuten	2 F	1	10	1	10	0,52
1056	krypton, stlačený	1 A	viz 4.3.3.2.1				
1058	plyny zkapalněné, nehořlavé, překryté dusíkem, oxidem uhličitým nebo vzduchem	2 A	1,5 x plnicí tlak viz 4.3.3.2.2 nebo 4.3.3.2.3				
1060	methylnacetylen a propadien, směs, stabilizovaná	2 F	viz 4.3.3.2.2 nebo 4.3.3.2.3				
	směs P 1		2,5	25	2,8	28	0,49
	směs P 2		2,2	22	2,3	23	0,47
	propadien s 1% až 4% methylnacetylenem		2,2	22	2,2	22	0,50
1061	methylnamin, bezvodý	2 F	1	10	1,1	11	0,58
1062	brommetan (metylbromid) s nejvýše 2 % chlorpikrinu	2 T	1	10	1	10	1,51
1063	chlormethan (methylchlorid) (plyn jako chladicí prostředek R 40)	2 F	1,3	13	1,5	15	0,81
1064	methanthiol (methylmerkaptan)	2 TF	1	10	1	10	0,78
1065	neon, stlačený	1 A	viz 4.3.3.2.1				
1066	dusík, stlačený	1 A	viz 4.3.3.2.1				
1067	oxid dusičitý	2 TOC	pouze v bateriových vozidlech a MEGC složených z nádob				

UN číslo	Pojmenování	Klasifikační kód	Nejnižší zkušební tlak pro cisterny				Nejvyšší dovolená hmotnost
			s tepelnou izolací		bez tepelné izolace		obsahu na litr vnitř. objemu
			MPa	Bar	MPa	bar	
1070	oxid dusný (rajský plyn)	2 O	22,5	225	18 22,5 25	180 225 250	0,78 0,68 0,74 0,75
1071	plyn ropný, stlačený	1 TF	viz 4.3.3.2.1				
1072	kyslík, stlačený	1 O	viz 4.3.3.2.1				
1073	kyslík, hluboce zchlazený, kapalný	3 O	viz 4.3.3.2.4				
1075	plyny ropné, zkapalněné	2 F	viz 4.3.3.2.2 nebo 4.3.3.2.3				
1076	Fosgen	2 TC	pouze v bateriových vozidlech a MEGC složených z nádob				
1077	propan	2 F	2,5	25	2,7	27	0,43
1078	plyn jako chladicí prostředek, J. N., jako směs F1 směs F2 směs F3	2 A	1	10	1,1	11	1,23
	1,5		15	1,6	16	1,15	
	jiné směsi		2,4	24	2,7	27	1,03
			viz 4.3.3.2.2 nebo 4.3.3.2.3				
1079	oxid siřičitý	2 TC	1	10	1,2	12	1,23
1080	fluorid sírový	2 A	12	120	7	70	1,34
					14	140	1,04
					16	160	1,33
							1,37
1081	Tetrafluorethylen, stabilizovaný	2 F	jen v bateriových vozidlech nebo MEGC tvořených bezešvými nádobami				
1082	chlortrifluorethylen, stabilizovaný (chladicí plyn R1113)	2 TF	1,5	15	1,7	17	1,13
1083	trimethylamin, bezvodý	2 F	1	10	1	10	0,56
1085	vinylbromid, stabilizovaný	2 F	1	10	1	10	1,37
1086	vinylchlorid, stabilizovaný	2 F	1	10	1,1	11	0,81
1087	vinylmethylether, stabilizovaný	2 F	1	10	1	10	0,67
1581	chlorpikrin a brommethan (methylbromid), směs, s více než 2 % chlorpikrinu	2 T	1	10	1	10	1,51
1582	chlorpikrin a chlormethan (methylchlorid), směs	2 T	1,3	13	1,5	15	0,81
1612	hexaethyltetrafosfát a stlačený plyn, směs	1 T	viz 4.3.3.2.1				
1749	fluorid chloritý	2 TOC	3	30	3	30	1,40
1858	hexafluorpropylen (plyn jako chladicí prostředek R1216)	2 A	1,7	17	1,9	19	1,11

UN číslo	Pojmenování	Klasifikační kód	Nejnižší zkušební tlak pro cisterny				Nejvyšší dovolená hmotnost
			s tepelnou izolací		bez tepelné izolace		obsahu na litr vnitř. objemu
			MPa	Bar	MPa	bar	kg/l
1859	fluorid křemičitý	2 TC	20 30	200 300	20 30	200 300	0,74 1,10
1860	vinylfluorid, stabilizovaný	2 F	12 22,5	120 225	25	250	0,58 0,65 0,64
1912	chlormethan (methylchlorid) a dichlormethan, směs	2 F	1,3	13	1,5	15	0,81
1913	neon, hluboce zchlazený, kapalný	3 A	viz 4.3.3.2.4				
1951	argon, hluboce zchlazený, kapalný	3 A	viz 4.3.3.2.4				
1952	ethylenoxid a oxid uhličitý, směs, obsahující nejvýše 9 % ethylenoxidu	2 A	19 25	190 250	19 25	190 250	0,66 0,75
1953	plyn stlačený, toxický, hořlavý, j.n. ^a	1 TF	viz 4.3.3.2.1 nebo 4.3.3.2.2				
1954	plyn stlačený, hořlavý, j. n.	1 F	viz 4.3.3.2.1 nebo 4.3.3.2.2				
1955	plyn stlačený, toxický, j. n. Chyba! Záložka není definována.	1 T	viz 4.3.3.2.1 nebo 4.3.3.2.2				
1956	plyn stlačený, j. n.	1 A	viz 4.3.3.2.1 nebo 4.3.3.2.2				
1957	deuterium, stlačené	1 F	viz 4.3.3.2.1				
1958	1,2dichlortetrafluorethan (plyn jako chladicí prostředek R 114)	2 A	1	10	1	10	1,30
1959	1,1-difluorethylen (plyn jako chladicí prostředek R 1132a)	2 F	12 22,5	120 225	25	250	0,66 0,78 0,77
1961	ethan, hluboce zchlazený, kapalný	3 F	viz 4.3.3.2.4				
1962	ethylen,	2 F	12 22,5	120 225	22,5 30	225 300	0,25 0,36 0,34 0,37
1963	helium, hluboce zchlazené, kapalné	3 A	viz 4.3.3.2.4				
1964	uhlovodíky plynné, směs, stlačená, j.n.	1 F	viz 4.3.3.2.1 nebo 4.3.3.2.2				
1965	uhlovodíky plynné, směs, zkapalněná, j.n. směs A směs A01 směs A02 směs A0 směs A1 směs B1 směs B2 směs B směs C	2 F	1 1,2 1,2 1,2 1,6 2 2 2 2,5	10 12 12 12 16 20 20 20 25	1 1,4 1,4 1,4 1,8 2,3 2,3 2,3 2,7	10 14 14 14 18 23 23 23 27	0,50 0,49 0,48 0,47 0,46 0,45 0,44 0,43 0,42
	jiné směsi		viz 4.3.3.2.2 nebo 4.3.3.2.3				
1966	vodík, hluboce zchlazený, kapalný	3F	viz 4.3.3.2.4				

UN číslo	Pojmenování	Klasifikační kód	Nejnižší zkušební tlak pro cisterny				Nejvyšší dovolená hmotnost
			s tepelnou izolací		bez tepelné izolace		obsahu na litr vnitř. objemu
			MPa	Bar	MPa	bar	kg/l
1967	insekticid plyný, toxický, j.n.a	2 T	viz 4.3.3.2.2 nebo 4.3.3.2.3				
1968	insekticid plyný, j.n.	2 A	viz 4.3.3.2.2 nebo 4.3.3.2.3				
1969	Isobutan	2 F	1	10	1	10	0,49
1970	krypton, hluboce zchlazený, kapalný	3 A	viz 4.3.3.2.4				
1971	methan, stlačený nebo plyn zemní, stlačený, s vysokým obsahem methanu	1 F	viz 4.3.3.2.1				
1972	methan, hluboce zchlazený, kapalný nebo plyn zemní, hluboce zchlazený, kapalný s vysokým obsahem methanu	3 F	viz 4.3.3.2.4				
1973	chlordifluormethan a chlorpentafluorethan, směs s konstantním bodem varu, s cca 49 % chlordifluormethanu (plyn jako chladicí prostředek R 502)	2 A	2,5	25	2,8	28	1,05
1974	bromchlordifluormethan (plyn jako chladicí prostředek R 12B1)	2 A	1	10	1	10	1,61
1976	oktafluorcyklobutan (plyn jako chladicí prostředek RC 318)	2 A	1	10	1	10	1,34
1977	dusík, hluboce zchlazený, kapalný	3 A	viz 4.3.3.2.4				
1978	Propan	2 F	2,1	21	2,3	23	0,42
1982	tetrafluormethan, (plyn jako chladicí prostředek R 14)	2 A	20 30	200 300	20 30	200 300	0,62 0,94
1983	1-chlor-2,2,2-trifluorethan (plyn jako chladicí prostředek R 133a)	2 A	1	10	1	10	1,18
1984	trifluormethan (plyn jako chladicí prostředek R 23)	2 A	19 25	190 250	19 25	190 250	0,92 0,99 0,87 0,95
2034	vodík a methan, směs, stlačená	1 F	viz 4.3.2.2.1				
2035	1,1,1-trifluorethan (plyn jako chladicí prostředek R 143 ^a)	2 F	2,8	28	3,2	32	0,79
2036	xenon,	2 A	12	120	13	130	1,30 1,24
2044	2,2-dimethylpropan	2 F	1	10	1	10	0,53
2073	amoniak (čpavek), roztok, vodný, s relativní hustotou menší než 0,88 kg/l při 15 °C s více než 35 %, ale nejvýše 50 % amoniaku (čpavku)	4 A	1 1,2	10 12	1 1,2	10 12	0,80 0,77
2187	oxid uhličitý, hluboce zchlazený, kapalný	3 A	viz 4.3.3.2.4				
2189	dichlorsilan	2 TFC	1	10	1	10	0,90

UN číslo	Pojmenování	Klasifikační kód	Nejnižší zkušební tlak pro cisterny				Nejvyšší dovolená hmotnost	
			s tepelnou izolací		bez tepelné izolace		obsahu na litr vnitř. objemu kg/l	
			MPa	Bar	MPa	bar		
2191	fluorid sulfurylu (sulfurylfluorid)	2 T	5	50	5	50	1,10	
2193	hexafluorethan, (plyn jako chladicí prostředek R116)	2 A	16 20	160 200	20	200	1,28 1,34 1,10	
2197	jodovodík, bezvodý	2 TC	1,9	19	2,1	21	2,25	
2200	propadien, stabilizovaný	2 F	1,8	18	2,0	20	0,50	
2201	oxid dusný, hluboce zchlazený, kapalný	3 O	viz 4.3.3.2.4					
2203	silan ^b	2 F	22,5 25	225 250	22,5 25	225 250	0,32 0,36	
2204	sulfid karbonylu (karbonylsulfid)	2 TF	2,7	27	3,0	30	0,84	
2417	fluorid karbonylu (karbonylfluorid)	2 TC	20 30	200 300	20 30	200 300	0,47 0,70	
2419	bromtrifluorethylen	2 F	1	10	1	10	1,19	
2420	hexafluoraceton	2 TC	1,6	16	1,8	18	1,08	
2422	oktafluor-2-buten (plyn jako chladicí prostředek R 1318)	2 A	1	10	1	10	1,34	
2424	oktafluorpropan (plyn jako chladicí prostředek R 218)	2 A	2,1	21	2,3	23	1,07	
2451	fluorid dusitý	2 O	20 30	200 300	20 30	200 300	0,50 0,75	
2452	ethylacetylen, stabilizovaný	2 F	1	10	1	10	0,57	
2453	fluorethan (ethylfluorid) (plyn jako chladicí prostředek R 161)	2 F	2,1	21	2,5	25	0,57	
2454	fluormethan (methylfluorid) (plyn jako chladicí prostředek R 41)	2 F	30	300	30	300	0,36	
2517	1-chlor-1,1-difluorethan (plyn jako chladicí prostředek R 142b)	2 F	1	10	1	10	0,99	
2591	xenon, hluboce zchlazený, kapalný	3 A	viz 4.3.3.2.4					
2599	chlortrifluormethan a trifluormethan, azeotropní směs s cca 60 % chlortrifluormethanu (plyn jako chladicí prostředek R 503)	2 A	3,1 4,2 10	31 42 100	3,1 4,2 10	31 42 100	0,11 0,21 0,76 0,20 0,66	
2601	cyklobutan	2 F	1	10	1	10	0,63	
2602	dichlordifluormethan a 1,1-difluorethan, azeotropní směs s cca 74 % dichlordifluormethanu (plyn jako chladicí prostředek R 500)	2 A	1,8	18	2	20	1,01	
2901	chlorid bromu (bromchlorid)	2 TOC	1	10	1	10	1,50	
3057	trifluoracetylchlorid	2 TC	1,3	13	1,5	15	1,17	
3070	ethylenoxid a dichlordifluormethan, směs s nejvýše 12,5 % ethylenoxidu	2 A	1,5	15	1,6	16	1,09	

UN číslo	Pojmenování	Klasifikační kód	Nejnižší zkušební tlak pro cisterny				Nejvyšší dovolená hmotnost
			s tepelnou izolací		bez tepelné izolace		obsahu na litr vnitř. objemu kg/l
			MPa	Bar	MPa	bar	
3083	perchlorfluorid	2 TO	2,7	27	3,0	30	1,21
3136	trifluormethan, hluboce zchlazený, kapalný	3 A	viz 4.3.3.2.4				
3138	ethylen, acetylen a propylen, směs, hluboce zchlazená, kapalná s nejméně 71,5 % ethylenu, nejvýše 22,5 % acetylenu a nejvýše 6 % propylenu	3 F	viz 4.3.3.2.4				
3153	perfluormethylvinylether	2 F	1,4	14	1,5	15	1,14
3154	perfluorethylvinylether	2 F	1	10	1	10	0,98
3156	plyn stlačený, oxidující, j. n.	1 O	viz 4.3.3.2.1 nebo 4.3.3.2.2				
3157	plyn zkapalněný, oxidující, j. n.	2 O	viz 4.3.3.2.2 nebo 4.3.3.2.3				
3158	plyn hluboce zchlazený, kapalný, j.n.	3 A	viz 4.3.3.2.4				
3159	1,1,1,2-tetrafluorethan (plyn jako chladicí prostředek R 134a)	2 A	1,6	16	1,8	18	1,04
3160	plyn zkapalněný, toxický, hořlavý, J. N. ^a	2 TF	viz 4.3.3.2.2 nebo 4.3.3.2.3				
3161	plyn zkapalněný, hořlavý, j. n.	2 F	viz 4.3.3.2.2 nebo 4.3.3.2.3				
3162	plyn zkapalněný, toxický, j. n. ^a	2 T	viz 4.3.3.2.2 nebo 4.3.3.2.3				
3163	plyn zkapalněný, j. n.	2 A	viz 4.3.3.2.2 nebo 4.3.3.2.3				
3220	pentafluorethan (plyn jako chladicí prostředek R125)	2 A	4,1	41	4,9	49	0,95
3252	difluormethan (plyn jako chladicí prostředek R 32)	2 F	3,9	39	4,3	43	0,78
3296	heptafluorpropan (plyn jako chladicí prostředek R227)	2 A	1,4	14	1,6	16	1,20
3297	ethylenoxid a chlortetrafluorethan, směs s nejvýše 8,8 % ethylenoxidu	2 A	1	10	1	10	1,16
3298	ethylenoxid a pentafluorethan, směs s nejvýše 7,9 % ethylenoxidu	2 A	2,4	24	2,6	26	1,02
3299	ethylenoxid a tetrafluorethan, směs s nejvýše 5,6 % ethylenoxidu	2 A	1,5	15	1,7	17	1,03
3300	ethylenoxid a oxid uhličitý, směs s více než 87% ethylenoxidu	2 TF	2,8	28	2,8	28	0,73
3303	plyn stlačený, toxický, podporující hoření, j.n. ^a	1 TO	viz 4.3.3.2.1 nebo 4.3.3.2.2				
3304	plyn stlačený, toxický, žíravý, j.n. ^a	1 TC	viz 4.3.3.2.1 nebo 4.3.3.2.2				
3305	plyn stlačený, toxický, hořlavý, žíravý, j.n. ^a	1 TFC	viz 4.3.3.2.1 nebo 4.3.3.2.2				
3306	plyn stlačený, toxický, podporující hoření, žíravý, j.n. ^a	1 TOC	viz 4.3.3.2.1 nebo 4.3.3.2.2				
3307	plyn zkapalněný, toxický, podporující hoření, j.n. ^a	2 TO	viz 4.3.3.2.2 nebo 4.3.3.2.3				
3308	plyn zkapalněný, toxický, žíravý, j.n. ^a	2 TC	viz 4.3.3.2.2 nebo 4.3.3.2.3				

UN číslo	Pojmenování	Klasifikační kód	Nejnižší zkušební tlak pro cisterny				Nejvyšší dovolená hmotnost
			s tepelnou izolací		bez tepelné izolace		obsahu na litr vnitř. objemu
			MPa	Bar	MPa	bar	kg/l
3309	plyn zkvapalněný, toxický, hořlavý, žíravý, j.n. ^a	2 TFC	viz 4.3.3.2.2 nebo 4.3.3.2.3				
3310	plyn zkvapalněný, toxický, podporující hoření, žíravý, j.n. ^a	2 TOC	viz 4.3.3.2.2 nebo 4.3.3.2.3				
3311	plyn hluboce zchlazený, kapalný, podporující hoření, j.n.	3 O	viz 4.3.3.2.4				
3312	plyn hluboce zchlazený, kapalný, hořlavý, j.n.	3 F	viz 4.3.3.2.4				
3318	amoniak (čpavek), vodný roztok s relativní hustotou menší než 0,88 kg/l při 15 °C, s více než 50 % amoniaku (čpavku)	4 TC	viz 4.3.3.2.2				
3337	plyn jako chladicí prostředek R 404A	2 A	2,9	29	3,2	32	0,84
3338	plyn jako chladicí prostředek R 407A	2 A	2,8	28	3,2	32	0,95
3339	plyn jako chladicí prostředek R 407B	2 A	3,0	30	3,3	33	0,95
3340	plyn jako chladicí prostředek R 407C	2 A	2,7	27	3,0	30	0,95
3354	insekticid plynný, hořlavý, j.n.	2 F	viz 4.3.3.2.2 nebo 4.3.3.2.3				
3355	insekticid plynný, toxický, hořlavý, j.n. ^a	2 TF	viz 4.3.3.2.2 nebo 4.3.3.2.3				

^a Dovoleno, pokud LC50 je rovno nebo větší než 200 ppm.

^b Považováno za pyroforní.

4.3.3.3 Provoz

4.3.3.3.1 Pokud jsou cisterny, bateriová vozidla nebo MEGC schváleny pro různé plyny, pak změna jejich použití vyžaduje jejich vyprázdnění, vyčištění a odplynování v takovém rozsahu, aby byla zajištěna bezpečnost jejich provozu.

4.3.3.3.2 Při předávání cisteren, bateriových vozidel nebo MEGC k přepravě smějí být viditelné jen údaje pro skutečně naplněný, nebo pokud jsou prázdné, pro posledně naplněný plyn, uvedené v 6.8.3.5.6; všechny údaje týkající se jiných plynů musí být zakryty.

4.3.3.3.3 Všechny články bateriového vozidla nebo MEGC smějí obsahovat jen jeden a tentýž plyn.

4.3.3.3.4 Jestliže by vnější přetlak mohl být vyšší, než je odolnost cisterny vůči vnějšímu tlaku (např. v důsledku nízkých teplot okolí), musí být přijata přiměřená opatření k ochraně cisteren přepravujících nízkotlaké zkvapalněné plyny proti nebezpečí deformace, např. jejich naplněním dusíkem nebo jiným inertním plynem, aby se udržel dostatečný tlak uvnitř cisterny.

4.3.3.4 (Vyhrazeno)

4.3.3.5

Skutečná údržná doba musí být určena pro každou jízdu cisternového kontejneru přepravujícího hluboce zchlazený zkvapalněný plyn na základě následujících údajů:

- (a) referenční údržná doba pro hluboce zchlazený zkvapalněný plyn, který se má přepravovat (viz 6.8.3.4.10), jak je uvedena na štítku uvedeném v 6.8.3.5.4;

- (b) skutečná plnicí hustota;
- (c) skutečný plnicí tlak;
- (d) nejnižší nastavený tlak omezovače(ů) tlaku;
- (e) opotřebení izolace⁴.

POZNÁMKA: ISO 21014:2006 „Kryogenní nádoby – provedení kryogenní izolace“ podrobně popisuje metody dovolující určit provedení izolace kryogenních nádob a poskytuje metodu výpočtu údržné doby.

Datum, kdy skončí skutečná údržná doba, musí být zaznamenáno v přepravním dokladu (viz 5.4.1.2.2 (d)).

Cisternové kontejnery nesmějí být podávány k přepravě:

- (a) je-li stupeň plnění takový, že by mohl vyvolat nepřijatelné hydraulické síly v důsledku pohybů obsahu v nádrži;
- (b) jsou-li netěsné;
- (c) jsou-li poškozeny do té míry, že by mohla být ohrožena celistvost cisternového kontejneru nebo jeho zvedacích nebo fixačních prvků;
- (d) pokud nebyla prohlédnuta provozní výstroj a shledána v dobrém funkčním stavu;
- (e) pokud nebyla stanovena skutečná údržná doba pro hluboce zchlazený zkapalněný plyn, který se má přepravovat;
- (f) pokud doba trvání přepravy s přihlédnutím ke všem zdržením, která by mohla nastat, překročí skutečnou údržnou dobu;
- (g) ledaže je tlak stálý a byl snížen na takovou úroveň, že může být dodržena skutečná údržná doba⁴

⁴ Návod je obsažen v dokumentu Evropské asociace průmyslových plynů (EIGA) „Metody k zabránění předčasné aktivaci zařízení pro vyrovnávání tlaku na cisternách“, k dispozici na www.eiga.eu.

4.3.4 Zvláštní ustanovení pro třídy 1 a 3 až 9

4.3.4.1 Kódování, racionální přiřazování a hierarchie cisteren

4.3.4.1.1 Kódování cisteren

Čtyři části kódů (kódů cisteren) uvedené ve sloupci (12) tabulky A v kapitole 3.2 mají následující význam:

Část	Popis	Kód cisterny
1	Druhy cisterny	L = cisterna pro látky v kapalném stavu (kapaliny nebo tuhé látky podávané k přepravě v roztaveném stavu); S = cisterna pro látky v tuhém stavu (práškovém nebo zrnitém);
2	Výpočtový tlak	G = nejnižší výpočtový tlak podle všeobecných požadavků v 6.8.2.1.14; nebo 1,5; 2,65; 4; 10; 15 nebo 21= nejnižší výpočtový tlak v barech (viz 6.8.2.1.14);
3	Otvory (viz 6.8.2.2.2)	A = cisterna se spodními plnicími a spodními vyprazdňovacími otvory se 2 uzávěry; B = cisterna se spodními plnicími a spodními vyprazdňovacími otvory se 3 uzávěry; C = cisterna s horními plnicími a vyprazdňovacími otvory, jen s čistícími otvory pod hladinou kapaliny; D = cisterna s horními plnicími a vyprazdňovacími otvory, bez jakýchkoliv otvorů pod hladinou kapaliny;
4	Pojistné ventily/ zařízení	V = cisterna s výdechovým zařízením podle 6.8.2.2.6, ale bez zařízení chránící proti prošlenutí plamene; nebo cisterna, která není odolná proti tlaku vyvolanému výbuchem; F = cisterna s výdechovým zařízením podle 6.8.2.2.6 se zařízením chránícím proti prošlenutí plamene; nebo cisterna, která je odolná proti tlaku vyvolanému výbuchem; N = cisterna bez výdechového zařízení podle 6.8.2.2.6 a která není hermeticky uzavřena; H = hermeticky uzavřená cisterna (viz 1.2.1).

4.3.4.1.2

Racionální přiřazování kódů cisteren ke skupinám látek a hierarchie cisteren

POZNÁMKA: Některé látky a skupiny látek nejsou uvedeny v tomto racionálním přiřazování, viz 4.3.4.1.3.

Racionální přiřazování kódů			
Kód cisteren	Povolené skupiny látek		
	Třída	Klasifikační kód	Obalová skupina
LGAV	3	F2	III
	9	M9	III
LGBV	4.1	F2	II, III
	5.1	O1	III
	9	M6	III
	9	M11	III
jakož i skupiny látek povolené pro kód cisteren LGAV			
LGBF	3	F1	II tenze par při 50 °C ≤ 1,1 bar
	3	F1	III
	3	D	II tenze par při 50 °C ≤ 1,1 bar
	3	D	III
jakož i skupiny látek povolené pro kódy cisteren LGAV a LGBV			
L1,5BN	3	F1	II tenze par při 50 °C > 1,1 bar
	3	F1	III bod vzplanutí < 23 °C, viskózní, tenze par při 50 °C > 1,1 bar, bod varu > 35 °C
	3	D	II; tenze par při 50 °C > 1,1 bar
jakož i skupiny látek povolené pro kódy cisteren LGAV, LGBV a LGBF			
L4BN	3	F1	I, III bod varu ≤ 35 °C
	3	FC	III
	3	D	I
	5.1	O1	I, II
	5.1	OT1	I
	8	C1	II, III
	8	C3	II, III
	8	C4	II, III
	8	C5	II, III
	8	C7	II, III
	8	C8	II, III
	8	C9	II, III
	8	C10	II, III
	8	CF1	II
	8	CF2	II
	8	CS1	II
	8	CW1	II
	8	CW2	II
	8	CO1	II
	8	CO2	II
8	CT1	II, III	
8	CT2	II, III	
8	CFT	II	

Racionální přiřazování kódů			
Kód cisteren	Povolené skupiny látek		
	Třída	Klasifikační kód	Obalová skupina
	9	M11	III
	jakož i skupiny látek povolené pro kódy cisteren LGAV, LGBV, LGBF a L1,5BN		
L4BH	3	FT1	II, III
	3	FT2	II
	3	FC	II
	3	FTC	II
	6.1	T1	II, III
	6.1	T2	II, III
	6.1	T3	II, III
	6.1	T4	II, III
	6.1	T5	II, III
	6.1	T6	II, III
	6.1	T7	II, III
	6.1	TF1	II
	6.1	TF2	II, III
	6.1	TF3	II
	6.1	TS	II
	6.1	TW1	II
	6.1	TW2	II
	6.1	TO1	II
	6.1	TO2	II
	6.1	TC1	II
	6.1	TC2	II
	6.1	TC3	II
	6.1	TC4	II
	6.1	TFC	II
	6.2	I4	
	9	M2	II
		jakož i skupiny látek povolené pro kódy cisteren LGAV, LGBV, LGBF, L1,5BN a L4BN	
L4DH	4.2	S1	II, III
	4.2	S3	II, III
	4.2	ST1	II, III
	4.2	ST3	II, III
	4.2	SC1	II, III
	4.2	SC3	II, III
	4.3	W1	II, III
	4.3	WF1	II, III
	4.3	WT1	II, III
	4.3	WC1	II, III
	8	CT1	II, III
		jakož i skupiny látek povolené pro kódy cisteren LGAV, LGBV, LGBF, L1,5BN, L4BN a L4BH	
L10BH	8	C1	I
	8	C3	I
	8	C4	I
	8	C5	I
	8	C7	I
	8	C8	I
	8	C9	I
	8	C10	I

Racionální přiřazování kódů			
Kód cisteren	Povolené skupiny látek		
	Třída	Klasifikační kód	Obalová skupina
	8	CF1	
	8	CF2	
	8	CS1	
	8	CW1	
	8	CW2	
	8	CO1	
	8	CO2	
	8	CT1	
	8	CT2	
	8	COT	
	jakož i skupiny látek povolené pro kódy cisteren LGAV, LGBV, LGBF, L1,5BN, L4BN a L4BH		
L10CH	3	FT1	
	3	FT2	
	3	FC	
	3	FTC	
	6.1*	T1	
	6.1	T2	
	6.1	T3	
	6.1	T4	
	6.1	T5	
	6.1	T6	
	6.1	T7	
	6.1	TF1	
	6.1	TF2	
	6.1	TF3	
	6.1	TS	
	6.1	TW1	
	6.1	TO1	
	6.1	TC1	
	6.1	TC2	
	6.1	TC3	
	6.1	TC4	
	6.1	TFC	
	6.1	TFW	
	jakož i skupiny látek povolené pro kódy cisteren LGAV, LGBV, LGBF, L1,5BN, L4BN, L4BH a L10BH		
L10DH	4.3	W1	
	4.3	WF1	
	4.3	WT1	
	4.3	WC1	
	4.3	WFC	
	5.1	OTC	
	8	CT1	
	jakož i skupiny látek povolené pro kódy cisteren LGAV, LGBV, LGBF, L1,5BN, L4BN, L4BH, L4DH, L10BH a L10CH		

* Látky s LC50 nejvýše 200 ml/m³ a koncentrací nasycené páry nejméně 500 LC50 musí být přiřazeny ke kódu cisteren L15CH.

Racionální přiřazování kódů			
Kód cisteren	Povolené skupiny látek		
	Třída	Klasifikační kód	Obalová skupina
L15CH	3	FT1	I
	6.1**	T1	I
	6.1	T4	I
	6.1	TF1	I
	6.1	TW1	I
	6.1	TO1	I
	6.1	TC1	I
	6.1	TC3	I
	6.1	TFC	I
	6.1	TFW	I
jakož i skupiny látek povolené pro kódy cisteren LGAV, LGBV, LGBF, L1,5BN, L4BN, L4BH, L10BH a L10CH			
L21DH	4.2	S1	I
	4.2	S3	I
	4.2	SW	I
	4.2	ST3	I
jakož i skupiny látek povolené pro kódy cisteren LGAV, LGBV, LGBF, L1,5BN, L4BN, L4BH, L4DH, L10BH, L10CH, L10DH a L15CH			
SGAV	4.1	F1	III
	4.1	F3	III
	4.2	S2	II, III
	4.2	S4	III
	5.1	O2	II, III
	8	C2	II, III
	8	C4	III
	8	C6	III
	8	C8	III
	8	C10	II, III
	8	CT2	III
	9	M7	III
9	M11	II, III	
SGAN	4.1	F1	II
	4.1	F3	II
	4.1	FT1	II, III
	4.1	FT2	II, III
	4.1	FC1	II, III
	4.1	FC2	II, III
	4.2	S2	II
	4.2	S4	II, III
	4.2	ST2	II, III
	4.2	ST4	II, III
	4.2	SC2	II, III
	4.2	SC4	II, III
	4.3	W2	II, III
	4.3	WF2	II

** Látky s LC50 nejvýše 200 ml/m³ a koncentrací nasycené páry nejméně 500 LC50 musí být přiřazeny k tomuto kódu cisteren.

Racionální přiřazování kódů			
Kód cisteren	Povolené skupiny látek		
	Třída	Klasifikační kód	Obalová skupina
	4.3	WS	II, III
	4.3	WT2	II, III
	4.3	WC2	II, III
	5.1	O2	II, III
	5.1	OT2	II, III
	5.1	OC2	II, III
	8	C2	II
	8	C4	II
	8	C6	II
	8	C8	II
	8	C10	II
	8	CF2	II
	8	CS2	II
	8	CW2	II
	8	CO2	II
	8	CT2	II
	9	M3	III
	jakož i skupiny látek povolené pro kód cisteren SGAV		
SGAH	6.1	T2	II, III
	6.1	T3	II, III
	6.1	T5	II, III
	6.1	T7	II, III
	6.1	T9	II
	6.1	TF3	II
	6.1	TS	II
	6.1	TW2	II
	6.1	TO2	II
	6.1	TC2	II
	6.1	TC4	II
	9	M1	II, III
	jakož i skupiny látek povolené pro kódy cisteren SGAV a SGAN		
S4AH	9	M2	II
	6.2	I3	II
	jakož i skupiny látek povolené pro kódy cisteren SGAV, SGAN a SGAH		
S10AN	8	C2	I
	8	C4	I
	8	C6	I
	8	C8	I
	8	C10	I
	8	CF2	I
	8	CS2	I
	8	CW2	I
	8	CO2	I
	8	CT2	I
	jakož i skupiny látek povolené pro kódy cisteren SGAV a SGAN		

Racionální přiřazování kódů			
Kód cisteren	Povolené skupiny látek		
	Třída	Klasifikační kód	Obalová skupina
S10AH	6.1	T2	
	6.1	T3	
	6.1	T5	
	6.1	T7	
	6.1	TS	
	6.1	TW2	
	6.1	TO2	
	6.1	TC2	
	6.1	TC4	
jakož i skupiny látek povolené pro kódy cisteren SGAV, SGAN, SGAH a S10AN			

Hierarchie cisteren

Cisterny s kódy cisteren odlišnými od kódů uvedených v této tabulce nebo v tabulce A kapitoly 3.2 mohou být též používány, pokud jakákoli část (číslice nebo písmeno) částí 1 až 4 těchto kódů cisteren odpovídá úrovni bezpečnosti nejméně rovnocenné odpovídající části kódu cisterny uvedeného v tabulce A kapitoly 3.2, a to podle následujícího vzestupného pořadí:

Část 1: Typy cisteren

S → L

Část 2: Výpočtový tlak

G → 1,5 → 2,65 → 4 → 10 → 15 → 21 bar

Část 3: Otvory

A → B → C → D

Část 4: Pojistné ventily / zařízení

V → F → N → H

Například

- cisterna s kódem cisterny L10CN je dovolena pro přepravu látky, ke které byl přiřazen kód cisterny L4BN;
- cisterna s kódem cisterny L4BN je dovolena pro přepravu látky, ke které byl přiřazen kód cisterny SGAN.

POZNÁMKA: Hierarchie nebere v úvahu zvláštní ustanovení (viz oddíly 4.3.5 a 6.8.4) pro každou položku.

4.3.4.1.3

Následující látky a skupiny látek, u kterých je ve sloupci (12) tabulky A v kapitole 3.2 uvedeno za kódem cisterny znaménko „(+)", podléhají zvláštním ustanovením. V tomto případě je dovoleno alternativní použití cisteren pro jiné látky a skupiny látek pouze tehdy, pokud je to uvedeno v osvědčení o schválení typu. Cisterny vyšší hodnoty podle ustanovení na konci tabulky v 4.3.4.1.2 mohou být použity se zřetelem ke zvláštním ustanovením uvedeným ve sloupci (13) tabulky A v kapitole 3.2.

(a) Třída 1

Podtřída 1.5, UN 0331 trhavina, typ B: kód S2,65AN;

(b) Třída 4.1:

UN 2448 síra, roztavená: kód LGBV;

UN 3531 polymerizující látka, tuhá, stabilizovaná, j.n., UN 3533 polymerizující látka, tuhá, s řízením teploty, j.n.: kód SGAN;

UN 3532 polymerizující látka, kapalná, stabilizovaná, j.n., UN 3534 polymerizující látka, kapalná, s řízením teploty, j.n.: kód L4BN

(c) Třída 4.2:

UN 1381 fosfor, bílý nebo žlutý, suchý nebo pod vodou nebo v roztoku a UN 2447 fosfor, bílý, roztavený: kód L10DH;
UN 1402 karbid vápenatý, obalová skupina I: kód S2,65AN;

(d) Třída 4.3:

UN 1389 amalgam alkalických kovů; kapalný;
UN 1391 disperze alkalických kovů nebo disperze kovů alkalických zemin;
UN 1392 amalgam kovů alkalických zemin; kapalný;
UN 1415 lithium;
UN 1420 slitiny draslíku, kovové; kapalné;
UN 1421 slitina alkalických kovů, kapalná, j. n.;
UN 1422 slitiny draslíku a sodíku; kapalné;
UN 1428 sodík; a
UN 2257 draslík: kód L10BN;
UN 3401 amalgam alkalických kovů, tuhý;
UN 3402 amalgam kovů alkalických zemin, tuhý;
UN 3404 slitiny draslíku a sodíku, tuhé a UN 3482 disperze alkalických kovů, hořlavá nebo UN 3482 disperze kovů alkalických zemin, hořlavá;
UN 3404 slitiny draslíku a sodíku, tuhé: kód L10BN;
UN 1407 cesium a
UN 1423 rubidium: kód L10CH;

(e) Třída 5.1:

UN 1873 kyselina chloristá, roztok s více než 50 % hmot., ale nejvýše 72 % hmot. čisté kyseliny: kód L4DN;
UN 2015 peroxid vodíku, vodný roztok, stabil. s více než 70 % perox. vodíku: kód L4DV;
UN 2015 peroxid vodíku, vodný roztok, stabilizovaný s více než 60 %, ale nejvýše 70 % peroxidu vodíku: kód L4BV;
UN 2014 peroxid vodíku, vodný roztok s nejméně 20 %, ale nejvýše 60 % peroxidu vodíku a UN 3149 peroxid vodíku a kyselina peroctová, směs, stabilizovaná: kód L4BV;
UN 2426 dusičnan amonný, kapalný, horký koncentrovaný roztok v koncentraci vyšší než 80 %, ale nepřesahující 93 %: kód L4BV;
UN 3375 dusičnan amonný, emulze, suspenze nebo gel, kapalný: kód LGAV;
UN 3375 dusičnan amonný, emulze, suspenze nebo gel, tuhý: kód SGAV;

(f) Třída 5.2:

UN 3109 peroxid organický, typ F, kapalný a UN 3119 peroxid organický, typ F, kapalný, řízená teplota: kód L4BN;
UN 3110 peroxid organický, typ F, tuhý a UN 3120 peroxid organický, typ F, tuhý, řízená teplota: kód S4AN;

(g) Třída 6.1:

UN 1613 kyanovodík, vodný roztok (kyselina kyanovodíková) a UN 3294 kyanovodík, alkoholický roztok: kód L15DH;

(h) Třída 7:

Všechny látky: speciální cisterny;

Minimální požadavky pro kapaliny: kód L2,65CN; pro tuhé látky: kód S2,65AN;

Odchylně od všeobecných požadavků tohoto odstavce cisterny používané pro radioaktivní látky mohou být používány také pro přepravu jiných věcí, pokud jsou splněny požadavky pododdílu 5.1.3.2;

(i) Třída 8:

UN 1052 fluorovodík, bezvodý a UN 1790 kyselina fluorovodíková, roztok, obsahující více než 85 % kyseliny fluorovodíkové: kód L21DH;

UN 1744 brom nebo brom, roztok: kód L21DH;

UN 1791 chlornan, roztok a UN 1908 chloritan, roztok: kód L4BV.

4.3.4.1.4 Cisterny určené pro přepravu kapalných odpadů splňující požadavky kapitoly 6.10 a vybavené dvěma uzávěry podle pododdílu 6.10.3.2 musí být přiřazeny ke kódu cisterny L4AH. Pokud jsou tyto cisterny vybaveny pro alternativní přepravu kapalných a tuhých látek, musí být přiřazeny ke kombinovaným kódům cisteren L4AH+S4AH.

4.3.4.2 Všeobecná ustanovení

4.3.4.2.1 V případě nakládky zahřátých látek nesmí teplota na vnějším povrchu cisterny nebo její tepelné izolace během přepravy překročit 70 °C.

4.3.4.2.2 Spojovací potrubí mezi nezávislými, ale navzájem propojenými cisternami dopravní jednotky musí být během přepravy vyprázdněné. Flexibilní plnicí a vyprazdňovací potrubí, které není permanentně připojeno k nádržím, musí být během přepravy vyprázdněné.

4.3.4.2.3 (Vyhrazeno)

4.3.5 Zvláštní ustanovení

Následující zvláštní ustanovení se musí použít, pokud jsou uvedena u příslušné položky ve sloupci (13) tabulky A v kapitole 3.2:

- TU1 Cisterny nesmějí být podány k přepravě před úplným ztuhnutím látky a jejím pokrytím inertním plynem. Nevyčištěné prázdné cisterny, které tyto látky obsahovaly, musí být naplněny inertním plynem.
- TU2 Látky musí být pokryty inertním plynem. Nevyčištěné prázdné cisterny, které tyto látky obsahovaly, musí být naplněny inertním plynem.
- TU3 Vnitřek nádrže a všechny části, které mohou přijít do styku s látkou, musí být udržovány v čistotě. Pro čerpadla, ventily a ostatní zařízení se nesmí používat žádná maziva, která se mohou s látkou nebezpečně slučovat.
- TU4 Během přepravy musí být tyto látky pokryty vrstvou inertního plynu, jehož přetlak musí činit nejméně 50 kPa (0,5 baru).
- Nevyčištěné prázdné cisterny, které obsahovaly tyto látky, musí být při podání k přepravě naplněny inertním plynem o přetlaku nejméně 50 kPa (0,5 baru).
- TU5 (Vyhrazeno)
- TU6 Není dovoleno přepravovat v cisternách, bateriových vozidlech a MEGC, pokud je hodnota LC₅₀ nižší než 200 ppm.
- TU7 Materiály používané k utěsnění spojů nebo k údržbě uzávěrů musí být snášlivé s obsahem.
- TU8 Cisterny z hliníkových slitin se nesmějí používat k přepravě, ledaže jsou výlučně vyhrazeny pro takovou přepravu a acetaldehyd neobsahuje kyselinu.
- TU9 UN 1203 benzín s tenzí par při 50 °C vyšší než 110 kPa (1,1 baru), ale nejvýše 150 kPa (1,5 baru) smí být přepravován také v cisternách konstruovaných podle 6.8.2.1.14(a) a jejichž výstroj odpovídá 6.8.2.2.6.
- TU10 (Vyhrazeno)

- TU11 Během plnění nesmí teplota této látky překročit 60 °C. Nejvyšší plnicí teplota 80 °C je dovolena, pokud se zabrání vzniku doutnajících míst a jsou splněny dále uvedené podmínky. Po ukončení plnění musí být cisterny natlakovány (např. stlačeným vzduchem), aby se zkontrolovala jejich těsnost. Musí se zabezpečit, aby během přepravy nedošlo ke vzniku podtlaku. Před vyprázdněním se musí zkontrolovat, jestli tlak v cisternách je stále vyšší než tlak atmosférický. Pokud tomu tak není, musí se před započítím vyprázdnění do cisteren zavést inertní plyn.
- TU12 Při změně používání musí být z nádrže a výstroje před a po přepravě této látky dokonale vyčištěny všechny zbytky této látky.
- TU13 Cisterny musí být při plnění prosty všech nečistot. Provozní výstroj, jako ventily a vnější potrubí, musí být po naplnění nebo vyprázdnění cisterny vyprázdněny.
- TU14 Ochranné kryty uzávěrů musí být během přepravy uzamčeny.
- TU15 Cisterny se nesmějí použít k přepravě potravin, poživatin a krmiv.
- TU16 Při předávání k přepravě musí být nevyčištěné prázdné cisterny naplněny ochranným činidlem splňujícím jedno z následujících opatření:

Ochranné činidlo	Stupeň plnění vody	Dodatečné požadavky na přepravu při nízkých teplotách okolí
Dusík ^a	-	
Voda a dusík ^a	-	
Voda	nejméně 96% a nejvýše 98%	Voda musí obsahovat dostatečné množství prostředku proti zamrznutí, aby se předešlo zavrnutí. Prostředek proti zamrznutí nesmí mít žádné korozivní účinky a nesmí být náchylný k reakci s látkou.

^a Cisterna musí být naplněna dusíkem takovým způsobem, aby ani po zchlazení tlak v žádném okamžiku neklesl pod atmosférický tlak. Cisterna musí být uzavřena takovým způsobem, aby nedošlo k úniku plynu.

- TU17 Smí se přepravovat jen v bateriových vozidlech nebo MEGC, jejichž články jsou nádoby.
- TU18 Stupeň plnění cisteren musí být stanoven tak, aby při zahřátí obsahu na teplotu, při níž se tenze par rovná otevíracímu tlaku pojistného ventilu, objem kapaliny dosáhl 95 % vnitřního objemu cisterny při této teplotě. Ustanovení 4.3.2.3.4 se nepoužije.
- TU19 Cisterny smějí být naplněny do 98% při plnicí teplotě a tlaku. Ustanovení 4.3.2.3.4 se nepoužije.
- TU20 (Vyhrazeno)
- TU21 Látka musí být chráněna ochranným činidlem následujícími způsoby:

Ochranné činidlo	Vrstva vody v cisterně	Stupeň plnění vody (včetně vody, pokud je) při teplotě 60°C nesmí překročit	Dodatečné požadavky na přepravu při nízkých teplotách okolí
Dusík ^a	-	96%	
Voda a dusík ^a	-	98%	Voda musí obsahovat dostatečné množství prostředku pro zamrznutí, aby se předešlo zamrznutí. Prostředek proti zamrznutí nesmí mít žádné korozivní účinky a nesmí být náchylný k reakci s látkou.
Voda	Nejméně 12 cm	98%	

^a Zbývající prostor cisterny musí být naplněn dusíkem takovým způsobem, aby ani po zchlazení tlak v žádném okamžiku neklesl pod atmosférický tlak. Cisterna musí být uzavřena takovým způsobem, aby nedošlo k úniku plynu.

- TU22 Cisterny smějí být plněny nejvýše do 90 % svého vnitřního objemu; při střední teplotě kapaliny 50 °C musí zůstat v nádrži z hlediska bezpečnosti ještě prázdný prostor 5 % pro kapaliny.
- TU23 Stupeň plnění nesmí překročit 0,93 kg na litr vnitřního objemu, plní-li se hmotnostně. Plní-li se objemově, nesmí stupeň plnění překročit 85 %.
- TU24 Stupeň plnění nesmí překročit 0,95 kg na litr vnitřního objemu, plní-li se hmotnostně. Plní-li se objemově, nesmí stupeň plnění překročit 85 %.
- TU25 Stupeň plnění nesmí překročit 1,14 kg na litr vnitřního objemu, plní-li se hmotnostně. Plní-li se objemově, nesmí stupeň plnění překročit 85 %.
- TU26 Stupeň plnění nesmí překročit 85 %.
- TU27 Cisterny smějí být plněny nejvýše do 98 % svého vnitřního objemu.
- TU28 Cisterny smějí být plněny při referenční teplotě 15 °C nejvýše do 95% svého vnitřního objemu.
- TU29 Cisterny smějí být plněny nejvýše do 97 % svého vnitřního objemu a nejvyšší teplota po naplnění nesmí překročit 140 °C.
- TU30 Cisterny musí být plněny podle zkušebního protokolu pro schválení konstrukčního typu cisterny, avšak nejvýše do 90 % svého vnitřního objemu.
- TU31 Cisterny smějí být plněny nejvýše do 1 kg na litr vnitřního objemu.
- TU32 Cisterny smějí být plněny nejvýše do 88 % svého vnitřního objemu.
- TU33 Cisterny smějí být plněny nejméně do 88 % a nejvýše do 92 % svého vnitřního objemu, nebo do 2,86 kg na litr svého vnitřního objemu.
- TU34 Cisterny smějí být plněny nejvýše do 0,84 kg na litr svého vnitřního objemu.
- TU35 Prázdné nevyčištěné nesnímatelné cisterny (cisternová vozidla), snímatelné cisterny a cisternové kontejnery, které obsahovaly tyto látky, nepodléhají požadavkům ADR, pokud byla provedena přiměřená opatření k vyloučení jakéhokoli nebezpečí.
- TU36 Stupeň plnění podle pododdílu 4.3.2.2 nesmí při referenční teplotě 15 °C překročit 93 % svého vnitřního objemu.
- TU37 Přeprava v cisternách je omezena na látky obsahující původce nemocí, které nepředstavují vážné nebezpečí a proti kterým, přestože při expozici mohou způsobit vážnou nákazu, jsou k dispozici účinný léčebný postup i preventivní opatření a nebezpečí přenosu nákazy je omezené (tj. mírné nebezpečí pro jednotlivce a malé nebezpečí pro společnost).
- TU38 (Vyhrazeno)
- TU39 Vhodnost látky pro přepravu v cisternách musí být prokázána. Metoda hodnocení vhodnosti musí být schválena příslušným orgánem. Jedna z metod je zkouška 8(d) v sérii zkoušek 8 (viz Příručka zkoušek a kritérií, část 1, pododíl 18.7).
- Není dovoleno ponechat látky v cisterně po dobu, za kterou by v ní mohly ztvrdnout. Musí být učiněna vhodná opatření, aby se zabránilo usazení a ztuhnutí látek v cisterně (např. vyčištění atd.).
- TU 40 Smějí být přepravovány jen v bateriových vozidlech nebo MEGC, jejichž články jsou tvořeny bezešvými nádobami.
- TU 41 Vhodnost látky pro přepravu v cisternách musí být prokázána ke spokojenosti příslušného orgánu každé země, přes kterou nebo do které je přeprava prováděna.
- Metoda vyhodnocení této vhodnosti musí být schválena příslušným orgánem kterékoli smluvní strany ADR, který může také uznat schválení udělené příslušným orgánem země, která není smluvní stranou ADR, za podmínky, že toto schválení bylo uděleno v souladu s postupy platnými podle ADR, RID, ADN nebo IMDG Code.
- Látkám nesmí být dovoleno zůstat v cisterně po dobu, která by mohla vést k jejich spékání. Musí být učiněna vhodná opatření, aby se zamezilo shromažďování a usazování látek v cisterně (např. čištění).

KAPITOLA 4.4

POUŽÍVÁNÍ NESNÍMATELNÝCH CISTEREN (CISTERNOVÝCH VOZIDEL), SNÍMATELNÝCH CISTEREN, CISTERNOVÝCH KONTEJNERŮ A CISTERNOVÝCH VÝMĚNNÝCH NÁSTAVEB Z VYZTUŽENÝCH PLASTŮ (FRP)

POZNÁMKA: *Pro přemístitelné cisterny a UN MEGC viz kapitola 4.2; pro nesnímatelné cisterny (cisternová vozidla), snímatelné cisterny, cisternové kontejnery a cisternové výměnné nástavby s nádržemi vyrobenými z kovových materiálů, bateriová vozidla a vícečlánkové kontejnery na plyn (MEGC), jiné než UN MEGC, viz kapitola 4.3; pro kontejnery pro podtlakové vyčerpávání odpadů viz kapitola 4.5.*

4.4.1 Všeobecná ustanovení

Přeprava nebezpečných látek v cisternách z vyztužených plastů (FRP) je povolena, pouze pokud jsou splněny následující podmínky:

- (a) látky jsou zařazeny ve třídě 3, 5.1, 6.1, 6.2, 8 nebo 9;
- (b) nejvyšší tenze par (absolutní tlak) při 50 °C látky nepřevyšuje 110 kPa (1.1 baru);
- (c) přeprava látky v kovových cisternách je povolena podle 4.3.2.1.1;
- (d) výpočtový tlak stanovený pro tuto látku v části 2 kódu cisterny uvedeného ve sloupci (12) tabulky A v kapitole 3.2 nepřevyšuje 4 bary (viz též 4.3.4.1.1), a
- (e) cisterna odpovídá ustanovením kapitoly 6.9 vztahujícím se na přepravu dané látky.

4.4.2 Provoz

4.4.2.1 Ustanovení 4.3.2.1.5 až 4.3.2.2.4, 4.3.2.3.3 až 4.3.2.3.6, 4.3.2.4.1, 4.3.2.4.2 a 4.3.4.1 a 4.3.4.2 musí být splněna.

4.4.2.2 Teplota přepravované látky nesmí v době plnění převýšit nejvyšší provozní teplotu uvedenou na štítku cisterny, který je uveden v oddílu 6.9.6.

4.4.2.3 Pokud platí pro přepravu v kovových cisternách, platí také zvláštní ustanovení (TU) oddílu 4.3.5 uvedená ve sloupci (13) tabulky A v kapitole 3.2.

KAPITOLA 4.5

POUŽÍVÁNÍ CISTEREN PRO PODTLAKOVÉ VYČERPÁVÁNÍ ODPADŮ

POZNÁMKA: Pro přemístitelné cisterny a UN MEGC viz kapitola 4.2; pro nesnímatelné cisterny (cisternová vozidla), snímatelné cisterny, cisternové kontejnery a cisternové výměnné nástavby s nádržemi vyrobenými z kovových materiálů, bateriová vozidla a vícečlánkové kontejnery na plyn (MEGC), jiné než UN MEGC, viz kapitola 4.3; pro cisterny z vyztužených plastů viz kapitola 4.4.

4.5.1 Používání

4.5.1.1 Odpady tvořené látkami tříd 3, 4.1, 5.1, 6.1, 6.2, 8 a 9 mohou být přepravovány v cisternách pro podtlakové vyčerpávání odpadů odpovídajících kapitole 6.10, pokud jejich přeprava v nesnímatelných cisternách, snímatelných cisternách, cisternových kontejnerech a cisternových výměnných nástavbách je povolena podle kapitoly 4.3. Odpady sestávající z látek přiřazených kódu cisterny L4BH ve sloupci (12) tabulky A kapitoly 3.2 nebo jinému kódu cisterny dovolenému podle hierarchie uvedené v 4.3.4.1.2 smějí být přepravovány v cisternách pro podtlakové odčerpávání odpadů s písmenem „A“ nebo „B“ ve třetí části kódu cisterny, který je uveden v bodu 9.5 osvědčení o schválení vozidla odpovídajícího vzoru v 9.1.3.5.

4.5.1.2 Jiné látky než odpady smějí být přepravovány v cisternách pro podtlakové vyčerpávání odpadů za stejných podmínek, jaké jsou uvedeny v 4.5.1.1.

4.5.2 Provoz

4.5.2.1 Ustanovení kapitoly 4.3, kromě ustanovení uvedených v 4.3.2.2.4 a 4.3.2.3.3, se vztahují na přepravu v cisternách pro podtlakové odčerpávání odpadů a jsou doplněna ustanoveními pododdílů 4.5.2.2 až 4.5.2.6 uvedených níže.

4.5.2.2 Pro přepravu kapalin, které svým bodem vzplanutí odpovídají kritériím třídy 3, musí být cisterny pro podtlakové vyčerpávání odpadů plněny plnicím zařízením, které vyústí v cisterně na její spodní úrovni. Musí být učiněna opatření, aby bylo minimalizováno rozstříkávání.

4.5.2.3 Při vyprazdňování hořlavých kapalin s bodem vzplanutí nižším než 23°C tlakem vzduchu je nejvyšší dovolený tlak 100 kPa (1 bar).

4.5.2.4 Použití cisteren vybavených vnitřním pístem fungujícím jako stěna komory je dovoleno pouze tehdy, pokud látky na kterékoli straně stěny (pístu) nereagují nebezpečně navzájem jedna s druhou (viz 4.3.2.3.6).

4.5.2.5 (Vyhrazeno)

4.5.2.6 Je-li k plnění nebo vyprazdňování hořlavých kapalin používána vakuová čerpací nebo odsávací jednotka, která může poskytnout zápalný zdroj, musí být učiněna opatření, aby se zamezilo vznícení látky nebo aby se zamezilo šíření účinků vznícení mimo vlastní cisternu.

KAPITOLA 4.6

(Vyhrazeno)

KAPITOLA 4.7

POUŽÍVÁNÍ MOBILNÍCH JEDNOTEK PŘIPRAVUJÍCÍCH VÝBUŠNINY (MEMU)

POZNÁMKA 1: Pro kusy viz kapitola 4.1; pro přemístitelné cisterny viz kapitola 4.2; pro nesnímatelné cisterny (cisternová vozidla), snímatelné cisterny, cisternové kontejnery a cisternové výměnné nástavby s nádržemi vyrobenými z kovových materiálů viz kapitola 4.3; pro cisterny z vyztužených plastů viz kapitola 4.4; pro cisterny pro podtlakové vyčerpávání odpadů viz kapitola 4.5.

POZNÁMKA 2: Pro požadavky na konstrukci, výstroj, schválení typu, zkoušky a značení viz kapitoly 6.7, 6.8, 6.9, 6.11 a 6.12.

4.7.1 Používání

4.7.1.1 Látky tříd 3, 5.1, 6.1 a 8 mohou být přepravovány v MEMU odpovídajících kapitole 6.12, v přemístitelných cisternách, pokud jejich přeprava je povolena podle kapitoly 4.2; nebo ve snímatelných cisternách, cisternových kontejnerech nebo cisternových výměnných nástavbách, pokud jejich přeprava je povolena podle kapitoly 4.3; nebo v cisternách z vyztužených plastů, pokud jejich přeprava je povolena podle kapitoly 4.4; nebo v kontejnerech pro volně ložené látky, pokud jejich přeprava je povolena podle kapitoly 7.3.

4.7.1.2 Výbušné látky nebo předměty třídy 1 podléhající schválení příslušného orgánu (viz 7.5.5.2.3) mohou být přepravovány v kusech, ve zvláštních komorách odpovídajících oddílu 6.12.5, pokud obal je dovolen podle kapitoly 4.1 a jejich přeprava je povolena podle kapitoly 7.2 a 7.5.

4.7.2 Provoz

4.7.2.1 Následující ustanovení se vztahují na provoz cisteren podle kapitoly 6.12:

- (a) Pro cisterny s vnitřním objemem 1 000 litrů nebo větším, ustanovení kapitoly 4.2, kapitoly 4.3, kromě 4.3.1.4, 4.3.2.3.1, 4.3.3 a 4.3.4, nebo kapitoly 4.4 se vztahují na přepravu v MEMU, a jsou doplněna níže uvedenými ustanoveními 4.7.2.2, 4.7.2.3 a 4.7.2.4.
- (b) Pro cisterny s vnitřním objemem menším než 1 000 litrů, ustanovení kapitoly 4.2, kapitoly 4.3, kromě 4.3.1.4, 4.3.2.1, 4.3.2.3.1, 4.3.3 a 4.3.4, nebo kapitoly 4.4 se vztahují na přepravu v MEMU, a jsou doplněny níže uvedenými ustanoveními 4.7.2.2, 4.7.2.3 a 4.7.2.4.

4.7.2.2 Tloušťka stěn nádrže během celé doby jejího používání se nesmí snížit pod nejmenší hodnotu předepsanou v příslušných konstrukčních předpisech.

4.7.2.3 Ohebné vypouštěcí potrubí, stabilně připojené nebo nepřipojené, a výsypky musí být během přepravy prázdné bez směsných nebo znečistlivých výbušných látek.

4.7.2.4 Pokud jsou použitelná pro přepravu v cisternách, musí se též použít zvláštní ustanovení (TU) 4.3.5 uvedená ve sloupci (13) tabulky A kapitoly 3.2.

4.7.2.5 Dopravce musí zajistit, že zámky uvedené v 9.8.8 jsou během přepravy používány.

ČÁST 5

POSTUPY PŘI ODESÍLÁNÍ

KAPITOLA 5.1

VŠEOBECNÁ USTANOVENÍ

5.1.1 Rozsah použití a všeobecná ustanovení

Tato část obsahuje ustanovení pro odesílání nebezpečných věcí týkající se nápisů, bezpečnostních značek a dokladů a případně povolení pro odeslání a předběžné oznámení.

5.1.2 Použití přepravních obalových souborů

5.1.2.1 (a) Pokud značky a označení vyžadované dle kapitoly 5.2, kromě 5.2.1.3 až 5.2.1.6, 5.2.1.7.2 až 5.2.1.7.8 a 5.2.1.10 charakterizující všechny nebezpečné věci v přepravním obalovém souboru nezůstanou viditelné, přepravní obalový soubor musí být:

- (i) označen nápisem „PŘEPRAVNÍ OBALOVÝ SOUBOR“. Výška písmen nápisu musí být alespoň 12 mm. Nápis musí být v úředním jazyce země původu a také, pokud tímto jazykem není angličtina, francouzština nebo němčina, v angličtině, francouzštině nebo němčině, pokud případné dohody uzavřené mezi státy dotčenými přepravou nestanoví jinak; a
- (ii) označen bezpečnostními značkami a UN číslem a dalšími značkami, jak je vyžadováno pro kusy v kapitole 5.2 kromě 5.2.1.3 až 5.2.1.6, 5.2.1.7.2 až 5.2.1.7.8 a 5.2.1.10, pro každou nebezpečnou věc obsaženou v přepravním obalovém souboru. Každá značka může být umístěna pouze jednou.

Značení přepravních obalových souborů obsahujících radioaktivní látky, musí být v souladu s pododdílem 5.2.2.1.11.

(b) Orientační šipky znázorněné v 5.2.1.10 musí být umístěny na dvou protilehlých stranách přepravního obalového souboru obsahujícího kusy, které musí být označeny v souladu s 5.2.1.10.1, pokud značky nezůstanou viditelné.

5.1.2.2 Každý kus s nebezpečnými věcmi uložený v přepravním obalovém souboru musí odpovídat všem relevantním ustanovením ADR. Předpokládaná funkce každého kusu nesmí být negativně ovlivněna přepravním obalovým souborem.

5.1.2.3 Každý kus, který je opatřen orientačními šipkami předepsanými v pododdíle 5.2.1.10 a který je uložen do přepravního obalového souboru nebo do velkého obalu, musí být orientován v souladu s těmito značkami.

5.1.2.4 Zákaz společné nakládky se vztahuje též na tyto přepravní obalové soubory.

5.1.3 Prázdné nevyčištěné obaly (včetně IBC a velkých obalů), cisterny, MEMU, vozidla a kontejnery pro přepravu ve volně loženém stavu

5.1.3.1 Prázdné nevyčištěné obaly (včetně IBC a velkých obalů), cisterny (včetně cisternových vozidel, bateriových vozidel, snímatelných cisteren, přemístitelných cisteren, cisternových kontejnerů, MEGC, MEMU), vozidla a kontejnery pro přepravu ve volně loženém stavu, které obsahovaly nebezpečné látky jiných tříd než třídy 7, musí být označeny nápisy a bezpečnostními značkami, jako by byly plné.

POZNÁMKA: O dokladech viz kapitola 5.4.

5.1.3.2 Kontejnery, cisterny, IBC, včetně ostatních obalů a přepravních obalových souborů, používané pro přepravu radioaktivních látek nesmějí být používány pro skladování nebo přepravu jiných věcí, ledaže by byly dekontaminovány pod úroveň 0,4 Bq/cm² pro beta a gama zářiče, jakož i pro nízkotoxické alfa zářiče a pod úroveň 0,04 Bq/cm² pro všechny ostatní alfa zářiče.

5.1.4 Společné balení

Pokud jsou dvě nebo více nebezpečných věcí zabaleny do téhož vnějšího obalu, musí být tento kus opatřen nápisem a bezpečnostní značkou předepsanou pro každou látku nebo předmět. Jestliže je pro různé věci požadována stejná bezpečnostní značka, může být použita pouze jedna.

5.1.5. Všeobecná ustanovení pro třídu 7

5.1.5.1 Povolení pro odeslání a oznamování

5.1.5.1.1 Všeobecně

Kromě schválení konstrukcí kusu popsaného v kapitole 6.4 vyžaduje se též za určitých okolností vícestranné schválení (5.1.5.1.2 a 5.1.5.1.3). Za některých okolností je též nezbytné informovat příslušné orgány o odeslání (5.1.5.1.4).

5.1.5.1.2 Povolení odeslání

Vícestranné povolení se vyžaduje pro:

- (a) odeslání kusů typu B(M), které nesplňují požadavky uvedené v pododdílu 6.4.7.5 nebo jsou konstruovány tak, že dovolují řízené občasné odvětrávání;
- (b) odeslání kusů typu B(M) obsahujících radioaktivní látku, jejíž aktivita je větší než 3000 A₁ nebo 3000 A₂, případně 1000 TBq, podle toho, která hodnota je nižší; a
- (c) odeslání kusů obsahujících štěpné látky, jestliže součet indexů kritické bezpečnosti kusů v jednom voze nebo kontejneru překročí 50;

s výjimkou toho, že příslušný orgán může povolit přepravu do svého státu nebo přes svůj stát bez schválení odeslání podle zvláštního ustanovení v jeho schválení konstrukce (viz 5.1.5.2.1).

5.1.5.1.3 Povolení odeslání podle zvláštního ujednání

Příslušný orgán může schválit ustanovení, podle kterých může být zásilka nesplňující všechny příslušné požadavky ADR přepravena podle zvláštního ujednání (viz 1.7.4).

5.1.5.1.4 Oznamování

Oznámení příslušným orgánům se vyžaduje v následujících případech:

- (a) Před prvním odesláním každého kusu, které vyžaduje povolení příslušného orgánu, musí odesílatel zajistit, aby kopie každého vhodného osvědčení příslušného orgánu, která se týkají konstrukce kusu, byla předložena příslušnému orgánu země původu zásilky a příslušnému orgánu každého státu, kterým nebo do kterého má být zásilka přepravována. Odesílatel nemusí vyčkat na potvrzení příslušného orgánu, ani příslušný orgán není povinen vydat potvrzení o příjmu osvědčení;
- (b) Při každém z následujících typů odeslání:
 - (i) kusů typu C obsahujících radioaktivní látku s aktivitou větší než 3000 A₁ nebo popřípadě 3000 A₂, nebo 1000 TBq, podle toho, která hodnota je nižší;
 - (ii) kusů typu B(U) obsahujících radioaktivní látku s aktivitou větší než 3000 A₁ nebo popřípadě 3000 A₂, nebo 1000 TBq podle toho, která hodnota je nižší;
 - (iii) kusů typu B(M);
 - (iv) odeslání podle zvláštního ujednání;

Odesílatel musí zaslat oznámení příslušnému orgánu země původu zásilky a příslušnému orgánu každého státu, do kterého nebo kterým se má zásilka přepravovat. Toto oznámení musí dostat každý příslušný orgán před začátkem odeslání zásilky a podle možností 7 dnů předem;

- (c) Odesílatel nemusí odeslat samostatné oznámení, pokud požadované informace jsou uvedeny v žádosti o povolení odeslání (viz 6.4.23.2);

- (d) Oznámení o odeslání zásilky musí obsahovat:
- (i) dostatečné údaje umožňující identifikaci kusu nebo kusů, včetně všech vhodných čísel osvědčení a identifikačních značek;
 - (ii) údaje o datu odeslání, předpokládaném datu příjezdu a navrhované trase;
 - (iii) pojmenování radioaktivní(ch) látky(ek) nebo nuklidu(ů);
 - (iv) popisy fyzikálního a chemického stavu radioaktivní látky nebo údaje, že se jedná o radioaktivní látku zvláštní formy nebo o málo rozpustitelnou radioaktivní látku; a
 - (v) nejvyšší aktivitu radioaktivního obsahu během přepravy vyjádřenou v becquerelech (Bq) s příslušným symbolem předpony SI (viz 1.2.2.1). U štěpných látek smí být místo aktivity udána hmotnost štěpných látek (nebo každého štěpného nuklidu pro směsi, pokud je to nutné) v gramech (g) nebo jejich násobku.

5.1.5.2 Osvědčení vydávaná příslušným orgánem

5.1.5.2.1 Osvědčení vydávaná příslušným orgánem se vyžadují pro:

- (a) Konstrukce pro:
- (i) radioaktivní látky zvláštní formy;
 - (ii) málo rozpustitelné radioaktivní látky;
 - (iii) štěpné látky vyňaté podle 2.2.7.2.3.5 (f);
 - (iv) kusy obsahující 0,1 kg nebo více hexafluoridu uranu;
 - (v) kusy obsahující štěpné látky, pokud nejsou vyňaty podle pododdílu 2.2.7.2.3.5, 6.4.11.2 nebo 6.4.11.3;
 - (vi) kusy typu B(U) a kusy typu B(M);
 - (vii) kusy typu C;
- (b) Zvláštní ujednání;
- (c) Určitá odeslání (viz 5.1.5.1.2),
- (d) Stanovení základní hodnoty aktivity radionuklidu uvedených v 2.2.7.2.2.1 pro jednotlivé radionuklidy, které nejsou uvedeny v tabulce 2.2.7.2.2.1 (viz 2.2.7.2.2.2 (a));
- (e) Jiné limity aktivity pro vyjmuté zásilky přístrojů nebo výrobků (viz 2.2.7.2.2.2 (b)).

Osvědčení musí potvrzovat, že příslušné požadavky jsou splněny a že pro schválení konstrukce byla konstrukci přidělena identifikační značka.

Osvědčení o schválení konstrukce kusu a osvědčení o povolení odeslání mohou být spojena do jednoho osvědčení.

Osvědčení a žádosti o tato osvědčení musí být v souladu s požadavky uvedenými v oddílu 6.4.23.

5.1.5.2.2 Odesílatel musí vlastnit kopii každého příslušného osvědčení.

5.1.5.2.3 Pro konstrukci kusu, u které není vyžadováno, aby příslušný orgán vydal osvědčení o schválení, musí odesílatel na požádání předložit příslušnému orgánu, ke kontrole dokumentární evidenci o souladu konstrukce kusu se všemi příslušnými požadavky.

5.1.5.3 Určení přepravního indexu (TI) a indexu kritické bezpečnosti (CSI)

5.1.5.3.1 Přepravní index (TI) pro kus, přepravní obalový soubor nebo kontejner, nebo pro nezabalenou látku LSA-I nebo nezabalený předmět SCO-I je číslo, které se určí tímto postupem:

- (a) Zjistí se nejvyšší dávková intenzita v jednotkách milisierverty za hodinu (mSv/h) ve vzdálenosti 1 m od vnějších povrchů kusu, přepravního obalového souboru, kontejneru, nebo nezabalených látek LSA-I a předmětů SCO-I. Takto zjištěná hodnota se vynásobí 100 a výsledné číslo je přepravní index. U uranových a thoriových rud a jejich koncentrátů smí být vzaty následující hodnoty pro nejvyšší dávkovou intenzitu v každém bodě vzdáleném 1 m od vnějšího povrchu nákladu:

0,4 mSv/h pro rudy a fyzikální koncentráty uranu a thoria;

0,3 mSv/h pro chemické koncentráty thoria;

0,02 mSv/h pro chemické koncentráty uranu, kromě hexafluoridu uranu;

- (b) Pro cisterny, kontejnery a nezabalené látky LSA-I a předměty SCO-I musí být hodnota zjištěná v kroku podle (a) výše vynásobena multiplikačním faktorem z tabulky 5.1.5.3.1;
- (c) Hodnota zjištěná v krocích podle (a) a (b) výše se zaokrouhuje nahoru na první desetinné místo (např. z 1,13 bude 1,2), s výjimkou toho, že hodnota 0,05 nebo nižší smí být považována za nulu.

Tabulka 5.1.5.3.1: Multiplikační faktory pro cisterny, kontejnery a nebalené LSA-I a SCO-I

Velikost nákladu ^a	Multiplikační faktor
velikost nákladu $\leq 1 \text{ m}^2$	1
$1 \text{ m}^2 < \text{velikost nákladu} \leq 5 \text{ m}^2$	2
$5 \text{ m}^2 < \text{velikost nákladu} \leq 20 \text{ m}^2$	3
$20 \text{ m}^2 < \text{velikost nákladu}$	10

^a největší naměřená plocha příčného průřezu nákladu

- 5.1.5.3.2** Přepravní index pro každý přepravní obalový soubor, každý kontejner nebo každé vozidlo se určí buď součtem přepravních indexů všech obsažených kusů, nebo přímým měřením dávkové intenzity, kromě případu netuhých přepravních obalových souborů, pro které musí být přepravní index určen pouze součtem přepravních indexů všech kusů.
- 5.1.5.3.3** Index kritické bezpečnosti (CSI) pro každý přepravní obalový soubor nebo kontejner se určí jako součet CSI všech obsažených kusů. Stejný postup se musí použít pro určení celkového součtu CSI v zásilce nebo ve vozidle.
- 5.1.5.3.4** Kusy, přepravní obalové soubory nebo kontejnery musí být zařazeny do jedné z kategorií I-BÍLÁ, II-ŽLUTÁ nebo III-ŽLUTÁ v souladu s podmínkami stanovenými v tabulce 5.1.5.3.4 a podle následujících ustanovení:
- (a) Při určení příslušné kategorie pro kus, přepravní obalový soubor nebo kontejner musí být zohledněn jak přepravní index, tak dávková intenzita na povrchu. Splňuje-li přepravní index podmínky pro jednu kategorii, ale dávková intenzita na povrchu podmínky pro jinou kategorii, potom se kus, přepravní obalový soubor nebo kontejner zařadí do vyšší kategorie. Pro tento účel se nahlíží na kategorii I-BÍLÁ jako na nejnižší kategorii;
- (b) Přepravní index se určuje postupy stanovenými v odstavcích 5.1.5.3.1 a 5.1.5.3.2;
- (c) Je-li dávková intenzita na povrchu větší než 2 mSv/h, musí být kus nebo přepravní obalový soubor přepravován za výlučného použití a podle ustanovení oddílu 7.5.11, CV33 (1.3) a (3.5) (a);
- (d) Je-li kus přepravován na základě zvláštního ujednání, musí být zařazen do kategorie III-ŽLUTÁ, podle ustanovení uvedených v 5.1.5.3.5;
- (e) Přepravní obalový soubor nebo kontejner, který obsahuje kusy přepravované na základě zvláštního ujednání, musí být zařazen do kategorie III-ŽLUTÁ, podle ustanovení uvedených v 5.1.5.3.5.

Tabulka 5.1.5.3.4 Kategorie kusů a přepravních obalových souborů

Podmínky		Kategorie
Přepravní index	Nejvyšší dávková intenzita v kterémkoli bodě vnějšího povrchu	
0 ^a	nejvýše 0,005 mSv/h	I-BÍLÁ
více než 0, avšak nejvýše 1 ^a	více než 0,005 mSv/h, avšak nejvýše 0,5 mSv/h	II-ŽLUTÁ
více než 1, avšak nejvýše 10	více než 0,5 mSv/h, avšak nejvýše 2 mSv/h	III-ŽLUTÁ
více než 10	více než 2 mSv/h, avšak nejvýše 10 mSv/h	III-ŽLUTÁ ^b

^a *Není-li naměřený přepravní index větší než 0,05, smí být jeho hodnota v souladu s 5.1.5.3.1 (c) zaokrouhlena na nulu.*

^b *Musí být přepravován také za výlučného použití.*

5.1.5.3.5 Ve všech případech mezinárodní přepravy kusů vyžadujících schválení konstrukčního vzoru kusu nebo odeslání příslušným orgánem, pro něž se používají v různých zemích, jichž se přeprava týká, různé druhy schválení, musí být kategorizace v souladu s osvědčením země původu konstrukčního vzoru kusu.

5.1.5.4 *Zvláštní ustanovení pro vyjmuté kusy s radioaktivními látkami třídy 7*

5.1.5.4.1 Vyjmuté kusy s radioaktivními látkami třídy 7 musí být na vnější straně obalu čitelně a trvanlivě označeny těmito údaji:

- (a) UN číslem s předřazenými písmeny „UN“;
- (b) identifikací buď odesilatele, nebo příjemce, nebo obou; a
- (c) povolenou hrubou (brutto) hmotností, jestliže překračuje 50 kg.

5.1.5.4.2 Požadavky na dokumentaci kapitoly 5.4 se na vyjmuté kusy s radioaktivními látkami třídy 7 nevztahují, kromě toho, že:

- (a) UN číslo s předřazenými písmeny „UN“ a jméno a adresa odesilatele a příjemce a, pokud je to vhodné, také identifikační značka každého schvalovacího osvědčení příslušného orgánu (viz 5.4.1.2.5.1 (g)), musí být uvedeno na přepravním dokladu jako je nákladní list, letecký nákladní list nebo nákladní list CMR nebo CIM;
- (b) pokud je to náležité, platí požadavky pododdílů 5.4.1.2.5.1 (g), 5.4.1.2.5.3 a 5.4.1.2.5.4;
- (c) platí požadavky oddílů 5.4.2 a 5.4.4.

5.1.5.4.3 Pokud je to náležité, platí požadavky pododdílů 5.2.1.7.8 a 5.2.2.1.11.5.

5.1.5.5 *Přehled požadavků na schválení a oznámení před odesláním*

POZNÁMKA 1: Před prvním odesláním každého kusu vyžadujícího schválení konstrukce příslušným orgánem musí odesílatel zajistit, aby kopie schvalovacího osvědčení této konstrukce byla zaslána příslušnému orgánu každého dotyčného státu, jímž bude přeprava probíhat (viz 5.1.5.1.4 (a)).

POZNÁMKA 2: Oznámení se vyžaduje, pokud obsah převyšuje $3 \times 10^3 A_1$ nebo $3 \times 10^3 A_2$ nebo 1000 TBq (viz 5.1.5.1.4 (b)).

POZNÁMKA 3: Vícestranné schválení odeslání se vyžaduje, pokud obsah převyšuje $3 \times 10^3 A_1$ nebo $3 \times 10^3 A_2$ nebo 1000 TBq nebo jestliže je povoleno občasné řízené odvětrání (viz 5.1.5.1).

POZNÁMKA 4: Viz ustanovení o schválení a oznámení před odesláním vhodného kusu pro přepravu této látky.

Předmět	UN číslo	Požadováno schválení příslušným orgánem		Požadováno oznámení odesilatele příslušným orgánům státu původu a dotčených států; před každým odesláním ^a	Odkaz
		státu původu	dotčených států ^a		
Vypočet neuvedených hodnot A ₁ a A ₂	-	Ano	Ano	Ne	2.2.7.2.2.2 (a), 5.1.5.2.1 (d)
Vyjmuté kusy - konstrukce kusu - odeslání	2908, 2909, 2910, 2911	Ne Ne	Ne Ne	Ne Ne	-
LSA látky ^b a SCO ^b Průmyslové kusy typ 1,2 nebo 3, neštěpné a štěpné vyjmuté - konstrukce kusu - odeslání	2912, 2913, 3321, 3322	Ne Ne	Ne Ne	Ne Ne	-
Kusy typu A ^b , neštěpné a štěpné vyjmuté - konstrukce kusu - odeslání	2915, 3332	Ne Ne	Ne Ne	Ne Ne	-
Kusy typu B(U) ^b , neštěpné a štěpné vyjmuté - konstrukce kusu - odeslání	2916	Ano Ne	Ne Ne	Viz pozn. 1 Viz pozn. 2	5.1.5.1.4 b), 5.1.5.2.1 a), 6.4.22.2
Kusy typu B(M) ^b , neštěpné a štěpné vyjmuté - konstrukce kusu - odeslání	2917	Ano Viz pozn. 3	Ano Viz pozn. 3	Ne Ano	5.1.5.1.4 b), 5.1.5.2.1 a), 5.1.5.1.2, 6.4.22.3
Kusy typu C ^b , neštěpné a štěpné vyjmuté - konstrukce kusu - odeslání	3323	Ano Ne	Ne Ne	Viz pozn. 1 Viz pozn. 2	5.1.5.1.4 b), 5.1.5.2.1 a), 6.4.22.2
Kusy pro štěpné látky - konstrukce kusu - odeslání - součet kritického bezpečnostního indexu nejvýše 50 - součet kritického bezpečnostního indexu větší než 50	2977, 3324, 3325, 3326, 3327, 3328, 3329, 3330, 3331, 3333	Ano ^c Ne ^d Ano	Ano ^c Ne ^d Ano	Ne Viz pozn. 2 Viz pozn. 2	5.1.5.2.1 a), 5.1.5.1.2, 6.4.22.4, 6.4.22.5
Radioaktivní látky zvláštní formy - konstrukce kusu - odeslání	- Viz pozn. 4	Ano Viz pozn. 4	Ne Viz pozn. 4	Ne Viz pozn. 4	1.6.6.4, 5.1.5.2.1 a), 6.4.22.5
Málo rozpustitelné radioaktivní látky - konstrukce kusu - odeslání	- Viz pozn. 4	Ano Viz pozn. 4	Ne Viz pozn. 4	Ne Viz pozn. 4	5.1.5.2.1 a), 6.4.22.5
Kusy obsahující nejméně 0,1 kg hexafluoridu uranu - konstrukce kusu - odeslání	- Viz pozn. 4	Ano Viz pozn. 4	Ne Viz pozn. 4	Ne Viz pozn. 4	5.1.5.2.1 a), 6.4.22.1

Předmět	UN číslo	Požadováno schválení příslušným orgánem		Požadováno oznámení odesilatele příslušným orgánům státu původu a dotčených států; před každým odesláním ^a	Odkaz
		státu původu	dotčených států ^a		
Zvláštní podmínky - odeslání	2919, 3331	Ano	Ano	Ano	1.7.4.2, 5.1.5.2.1 b), 5.1.5.1.4 b)
Schválení konstrukce kusů podléhajících přechodným opatřením	-	Viz oddíl 1.6.6	Viz oddíl 1.6.6	Viz pozn. 1	1.6.6.2, 5.1.5.1.4 b), 5.1.5.2.1 a), 5.1.5.1.2, 6.4.22.9
Alternativní limity aktivity pro vyjmuté zásilky přístrojů nebo předmětů	-	Ano	Ano	Ne	5.1.5.2.1 (e), 6.4.22.7
Štěpné látky vyňaté podle 2.2.7.2.3.5 (f)	-	Ano	Ano	Ne	5.1.5.2.1(a)(iii), 6.4.22.6

^a Státy ze kterých, kterými nebo do kterých je zásilka přepravována.

^b Pokud jsou radioaktivním obsahem štěpné látky, které nejsou vyjmuty z ustanovení pro kusy obsahující štěpné látky, pak se na ně vztahují ustanovení pro kusy obsahující štěpné látky (viz oddíl 6.4.11).

^c Konstrukce kusů pro štěpné látky mohou též vyžadovat schválení podle jednoho z jiných předmětů tabulky.

^d Pro odeslání se však mohou vyžadovat schválení podle jednoho z jiných předmětů tabulky.

KAPITOLA 5.2

NÁPISY A BEZPEČNOSTNÍ ZNAČKY

5.2.1 Značení kusů

POZNÁMKA: Pro značky s ohledem na konstrukci, zkoušení a schvalování obalů, velkých obalů, nádob na plyn a IBC, viz část 6.

5.2.1.1 Pokud není v ADR jinak předepsáno, musí být každý kus zřetelně a trvanlivě označen UN číslem odpovídajícím obsaženým nebezpečným věcem, kterému jsou předřazena písmena "UN". UN číslo a písmena „UN“ musí být nejméně 12 mm vysoká, s výjimkou kusů o vnitřním objemu nejvýše 30 litrů nebo 30kg nejvyšší čisté (netto) hmotnosti a pro láhve nejvýše 60 litrů hydraulického vnitřního objemu, kdy musí být nejméně 6 mm vysoká, a s výjimkou kusů velikosti nejvýše 5 litrů nebo 5 kg, kdy musí být přiměřené velikosti. U nezabalených předmětů musí být značky umístěny na předmět, na jeho podstavec nebo na jeho manipulační, úložné nebo spouštěcí zařízení.

5.2.1.2 Všechny značky na kusech požadované touto kapitolou musí být:

- (a) zřetelně viditelné a čitelné;
- (b) odolná vůči vlivu povětrnosti bez podstatného zhoršení jejich čitelnosti.

5.2.1.3 Záchranné obaly a záchranné tlakové nádoby musí být kromě toho opatřeny slovem "ZÁCHRANNÝ". Výška písmen slova „ZÁCHRANNÝ“ musí být alespoň 12 mm.

5.2.1.4 Velké nádoby pro volně ložené látky (IBC) s vnitřním objemem větším než 450 litrů a velké obaly musí být označeny na dvou protilehlých stranách.

5.2.1.5 **Dodatečná ustanovení pro věci třídy 1**

Kusy s věcmi třídy 1 musí být kromě toho označeny oficiálním pojmenováním pro přepravu podle oddílu 3.1.2. Tyto značky musí být dobře čitelné a nesmazatelné a musí být uvedeny v úředním jazyce země odeslání, a pokud tento jazyk není angličtina, francouzština nebo němčina, ještě v angličtině nebo francouzštině nebo němčině, pokud jiné dohody uzavřené mezi dotýcnými státy nestanoví jinak.

5.2.1.6 **Dodatečná ustanovení pro věci třídy 2**

Opakovaně plnitelné nádoby musí být opatřeny následujícími zřetelně čitelnými a trvanlivými údaji:

- (a) UN číslo a oficiální pojmenování pro přepravu plynu nebo směsi plynů, jak jsou uvedeny v oddílu 3.1.2.

U plynů přiřazených pod J.N. položku musí být dodatečně k UN číslu uveden pouze technický název¹.

U směsí plynů není třeba udávat více než dva komponenty, které představují největší nebezpečí;
- (b) u stlačených plynů plněných hmotnostně a u zkapalněných plynů buď nejvyšší dovolená hmotnost plnění a vlastní hmotnost nádoby, včetně výbavy a příslušenství upevněných v době plnění, nebo celková (brutto) hmotnost;
- (c) datum (rok) příští periodické inspekce.

¹ Namísto technického názvu je povoleno použít jedno z následujících pojmenování:

- Pro UN 1078 plyn jako chladicí prostředek, j.n.: směs F1, směs F2, směs F3;
- Pro UN 1060 methylocetylen a propadien, směsí, stabilizované: směs P1, směs P2;
- Pro UN 1965 uhlovodíky plynné, směs, zkapalněná, j.n.: směs A nebo butan, směs A01 nebo butan, směs A02 nebo butan, směs A0 nebo butan, směs A1, směs B1, směs B2, směs B, směs C nebo propan.
- Pro UN číslo 1010 butadieny, stabilizované: 1,2-butadien, stabilizovaný, 1,3-butadien, stabilizovaný.

Tyto údaje mohou být buď vyraženy nebo uvedeny na trvanlivém štítku nebo bezpečnostní značce upevněné na nádobě nebo uvedené nalepeným a zřetelně čitelným nápisem, např. vytištěným nebo provedeným jiným rovnocenným způsobem.

POZNÁMKA 1: Viz také 6.2.2.7.

POZNÁMKA 2: Pro nádoby pro jedno použití, viz 6.2.2.8.

5.2.1.7 Ustanovení o zvláštním značení pro radioaktivní látky

5.2.1.7.1 Každý kus musí být označen na vnější straně obalu čitelně a trvale identifikací buď odesilatele, nebo příjemce nebo obou. Každý přepravní obalový soubor musí být na vnější straně čitelně a trvanlivě označen identifikací buď odesilatele nebo příjemce nebo obou, pokud značky každého kusu z přepravního obalového souboru nezůstanou jasně viditelné.

5.2.1.7.2 Kromě vyjmutých kusů musí být každý kus na vnější straně obalu označen čitelně a trvale UN číslem s předřazenými písmeny "UN" a oficiálním pojmenováním pro přepravu. Označení vyjmutých kusů musí být odpovídat označení vyžadovanému podle 5.1.5.4.1.

5.2.1.7.3 Každý kus s celkovou (brutto) hmotností větší než 50 kg musí mít na vnější straně obalu čitelně a trvale uvedenu dovolenou celkovou (brutto) hmotnost.

5.2.1.7.4 Každý kus, který odpovídá

- (a) konstrukci kusu typu IP-1, kusu typu IP-2 nebo kusu typu IP-3, musí být na vnější straně obalu označen čitelně a trvale nápisem "TYP IP-1", "TYP IP-2" nebo případně "TYP IP-3";
- (b) konstrukci kusu typu A, musí být na vnější straně kusu čitelně a trvale označen nápisem "TYP A";
- (c) konstrukci kusu typu IP-2, kusu typu IP-3 nebo kusu typu A, musí být na vnější straně obalu označen čitelně a trvanlivě rozlišovací značkou používanou na vozidlech v mezinárodním silničním provozu² země původu konstrukčního vzoru kusu a buď jménem výrobce, nebo jinou identifikací obalu stanovenou příslušným orgánem země původu konstrukčního vzoru kusu.

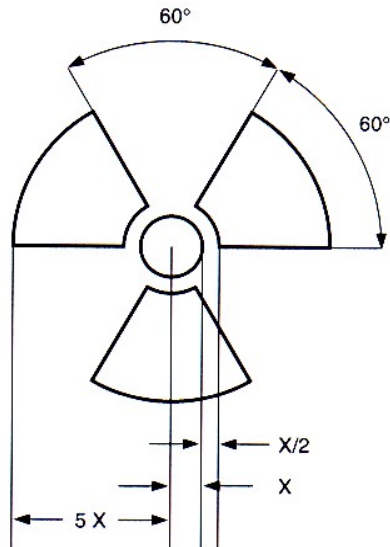
5.2.1.7.5 Každý obal, který odpovídá konstrukci schválené podle jednoho nebo více pododdílů 1.6.6.2.1, 5.1.5.2.1, 6.4.22.1 až 6.4.22.4 a 6.4.23.4 až 6.4.23.7, musí být na vnější straně obalu čitelně a trvale označen následujícími údaji:

- (a) identifikační značkou přidělenou konstrukci příslušným orgánem;
- (b) sériovým číslem jednoznačně identifikujícím každý obal, který odpovídá této konstrukci;
- (c) V případě konstrukce kusu typu B(U), B(M) nebo typu C, údajem „TYP B(U)“, „TYP B(M)“ nebo „TYP C“.

5.2.1.7.6 Každý kus, který odpovídá konstrukci kusu typu B(U), typu B(M) nebo typu C, musí být označen na vnější straně nejzevnější nádoby odolné vůči ohni a vodě vyrytím, vyražením nebo jiným způsobem odolným vůči ohni a vodě trojlístkovým symbolem uvedeným na obrázku níže.

² Rozlišovací značka státu registrace používaná na motorových a přípojných vozidlech v mezinárodním silničním provozu, např. podle Ženevské úmluvy o silničním provozu z roku 1949 nebo Vídeňské úmluvy o silničním provozu z roku 1968.

Základní symbol trojlístku s rozměry vycházejícími ze střední kružnice o poloměru X. Nejmenší dovolený rozměr X musí být 4 mm.



- 5.2.1.7.7** Jestliže jsou látky LSA-I nebo SCO-I obsaženy v nádobách nebo obalových materiálech a jsou přepravovány za výlučného použití dovoleného podle 4.1.9.2.4, vnější povrch těchto nádob nebo obalových materiálů smí být opatřen značkou "RADIOAKTIVNÍ LSA-I" nebo "RADIOAKTIVNÍ SCO-I".
- 5.2.1.7.8** Ve všech případech mezinárodní přepravy kusů vyžadující schválení konstrukčního vzoru kusu nebo povolení odeslání příslušným orgánem, pro které se užívají různé typy schválení nebo povolení v různých zemích, jichž se přeprava týká, musí být označení v souladu s osvědčením země původu konstrukčního vzoru kusu.
- 5.2.1.8 Ustanovení o zvláštním označení pro látky ohrožující životní prostředí**
- 5.2.1.8.1** Kusy obsahující látky ohrožující životní prostředí splňující kritéria uvedená v 2.2.9.1.10 musí být trvanlivě označeny značkou pro látky ohrožující životní prostředí vyobrazenou v 5.2.1.8.3, s výjimkou samostatných obalů a skupinových obalů, pokud takové samostatné obaly nebo vnitřní obaly takových skupinových obalů mají:
- množství nejvýše 5 litrů pro kapaliny, nebo
 - čistou hmotnost nejvýše 5 kg pro tuhé látky.
- 5.2.1.8.2** Značka pro látky ohrožující životní prostředí musí být umístěna v bezprostřední blízkosti značek vyžadovaných podle 5.2.1.1. Požadavky uvedené v 5.2.1.2 a 5.2.1.4 musí být splněny.

5.2.1.8.3

Značka pro látky ohrožující životní prostředí musí odpovídat Obrázku 5.2.1.8.3

Obrázek 5.2.1.8.3



Značka pro látky ohrožující životní prostředí

Značka musí mít tvar čtverce postaveného na vrchol pod úhlem 45° (tvar diamantu). Symbol (ryba a strom) musí být černý na bílém nebo vhodném kontrastním podkladu. Minimální rozměry musí být 100 x 100 mm a minimální šířka čáry tvořící diamant musí být 2 mm. Jestliže to vyžaduje velikost kusu, rozměry/tloušťka čáry mohou být zmenšeny, pokud značky zůstanou jasně viditelné. Tam, kde nejsou udány rozměry, musí všechny prvky proporčně odpovídat uvedenému obrázku.

POZNÁMKA: Ustanovení o označování bezpečnostními značkami v 5.2.2 platí dodatečně k jakémukoli požadavku na označení kusů značkou pro látky ohrožující životní prostředí.

5.2.1.9

Značka pro lithiové baterie

5.2.1.9.1

Kusy, které obsahují lithiové články nebo baterie připravené v souladu se zvláštním ustanovením 188, musí být označeny tak, jak je znázorněno na obrázku 5.2.1.9.2.

5.2.1.9.2

Značení musí zahrnovat UN číslo s předřazenými písmeny „UN“, tj. UN 3090 pro baterie nebo články lithiové kovové nebo UN 3480 pro baterie nebo články lithium-iontové. V případě, že jsou lithiové články nebo baterie obsaženy nebo zabaleny v zařízení, musí být uvedeno UN číslo s předřazenými písmeny UN, tj. UN 3091 nebo 3481, jak je to vhodné. V případě, že kus obsahuje lithiové články nebo baterie různých UN čísel, musí být na jedné nebo více značkách uvedena všechna použitelná UN čísla.

Obrázek 5.2.1.9.2



Značka pro lithiové baterie

* Místo pro UN číslo(a)

** Místo pro telefonní číslo a dodatečné informace

Značka musí být ve tvaru obdélníku se šrafovaným okrajem. Značka musí být minimálně 120 mm široká a 110 mm vysoká a minimální šířka šrafování musí být 5 mm. Symbol (skupina baterií, jedna poškozená se šlehajícím plamenem, nad UN číslem pro lithium-iontové nebo lithium kovové baterie nebo články) musí být černý na bílém podkladu. Šrafování musí být červené. Vyžaduje-li to velikost kusu, rozměry/tloušťka čáry mohou být zmenšeny na nejméně 105 mm x 74 mm. Tam, kde rozměry nejsou uvedeny, musí všechny prvky proporčně odpovídat uvedenému obrázku.


5.2.1.10 **Orientační šipky**

5.2.1.10.1 S výjimkou ustanovení v 5.2.1.9.2:


- skupinové obaly s vnitřními obaly obsahujícími kapaliny;
- samostatné obaly opatřené odvětrávacími otvory; a
- kryogenní nádoby určené k přepravě hluboce zchlazených zkapalněných plynů,

musí být zřetelně označeny orientačními šipkami, které jsou podobné vyobrazením uvedeným níže nebo které odpovídají specifikacím v normě ISO 780:1997. Orientační šipky musí být umístěny na dvou protilehlých svislých stranách kusu se šipkami směřujícími správně směrem nahoru. Musí být pravouhlé a velikosti, která je zřetelně viditelná s ohledem na velikost kusu. Vyznačení pravouhlého orámování kolem šipek je nepovinné.

Obrázek 5.2.1.9.1.1



Obrázek 5.2.1.9.1.2



nebo

Dvě černé nebo červené šipky na bílém nebo vhodném kontrastním podkladu.
Pravouhlé orámování není povinné.

Všechny prvky musí být v přibližné proporci k uvedenému obrázku.

5.2.1.10.2 Orientační šipky se nevyžadují:

- (a) na vnějších obalech obsahujících tlakové nádoby, s výjimkou kryogenních nádob;
- (b) na vnějších obalech obsahujících nebezpečné věci ve vnitřních obalech, z nichž každý obsahuje nejvýše 120 ml, s dostatečným množstvím absorpčního materiálu mezi vnitřními a vnějšími obaly, aby zcela pohltil kapalný obsah;
- (c) na vnějších obalech obsahujících infekční látky třídy 6.2 v primárních nádobách, z nichž každá obsahuje nejvýše 50 ml;
- (d) na kusech typu IP-2, IP-3, Typu A, Typu B(U), Typu B(M) nebo Typu C obsahujících radioaktivní látky třídy 7;
- (e) na vnějších obalech obsahujících předměty, které jsou těsné v každé poloze (např. alkohol nebo rtuť v teploměrech, aerosoly atd.); nebo

- (f) na vnějších obalech obsahujících nebezpečné věci v hermeticky uzavřených vnitřních obalech, z nichž každý obsahuje nejvýše 500 ml.

5.2.1.10.3 Orientační šipky pro jiné účely než pro udání správné orientace kusu nesmějí být na kuse označeném podle tohoto pododdílu použity.

5.2.2 Označování kusů

5.2.2.1 Ustanovení o označování bezpečnostními značkami

5.2.2.1.1 Pro každý předmět nebo látku uvedenou v tabulce A kapitoly 3.2 musí být pro označení použity bezpečnostní značky uvedené ve sloupci (5), pokud není stanoveno jinak zvláštním ustanovením uvedeným ve sloupci (6).

5.2.2.1.2 Místo bezpečnostních značek mohou být použity nesmazatelné značky nebezpečí odpovídající přesně předepsaným vzorům bezpečnostních značek.

5.2.2.1.3 až

5.2.2.1.5 *(Vyhrazeno)*

5.2.2.1.6 S výhradou ustanovení uvedených v 5.2.2.2.1.2, musí být všechny bezpečnostní značky:

- (a) umístěny na tentýž povrch kusu, pokud to dovolují rozměry kusu; u kusů třídy 1 nebo 7 musí být v blízkosti oficiálního pojmenování pro přepravu;
- (b) umístěny na kusu tak, aby je nezakrývala nebo nezastiňovala jiná část nebo příslušenství obalu nebo jiná bezpečnostní značka nebo nápis;
- (c) umístěny přímo jedna vedle druhé, pokud se vyžaduje více než jedna bezpečnostní značka.

Jestliže je kus nepravidelného tvaru nebo je malých rozměrů, takže bezpečnostní značka nemůže být umístěna uspokojivým způsobem, může být bezpečnostní značka bezpečně připevněna např. provázkem nebo jiným vhodným prostředkem.

5.2.2.1.7 Velké nádoby pro volně ložené látky (IBC) s vnitřním objemem větším než 450 litrů a velké obaly musí být opatřeny bezpečnostními značkami na dvou protilehlých stranách.

5.2.2.1.8 *(Vyhrazeno)*

5.2.2.1.9 *Zvláštní ustanovení pro označování samovolně se rozkládajících látek a organických peroxidů bezpečnostními značkami*

- (a) Bezpečnostní značka podle vzoru č. 4.1 také ukazuje, že produkt může být hořlavý a proto se nevyžaduje žádná bezpečnostní značka podle vzoru č. 3. Kromě toho musí být použita bezpečnostní značka podle vzoru č. 1 pro samovolně se rozkládající látky typu B, ledaže příslušný orgán povolil nepoužití této bezpečnostní značky vzhledem ke zvláštnímu obalu, protože zkušební výsledky prokázaly, že samovolně se rozkládající látka v takovém obalu nevykazuje výbušnou vlastnost.
- (b) Bezpečnostní značka podle vzoru č. 5.2 ukazuje také, že produkt může být hořlavý a proto se nevyžaduje žádná bezpečnostní značka podle vzoru č. 3. Kromě toho se musí použít následující bezpečnostní značky:
 - (i) Bezpečnostní značka podle vzoru č. 1 pro organické peroxidy typu B, ledaže příslušný orgán povolil nepoužití této bezpečnostní značky vzhledem ke zvláštnímu obalu, protože zkušební výsledky prokázaly, že organický peroxid v takovém obalu nevykazuje výbušnou vlastnost.
 - (ii) Bezpečnostní značka podle vzoru č. 8 se vyžaduje, pokud jsou splněna kritéria pro obalovou skupinu I nebo II třídy 8.

Bezpečnostní značky, které musí být použity pro jmenovitě uvedené samovolně se rozkládající látky a organické peroxidy, jsou uvedeny v seznamu v pododdílu 2.2.41.4, popřípadě 2.2.52.4.

5.2.2.1.10 *Zvláštní ustanovení pro označování kusů obsahujících infekční látky bezpečnostními značkami*

Kromě bezpečnostní značky podle vzoru č. 6.2 musí být kusy obsahující infekční látky označeny jakoukoli jinou požadovanou bezpečnostní značkou podle povahy jejich obsahu.

5.2.2.1.11 *Zvláštní ustanovení pro označování kusů obsahujících radioaktivní látky bezpečnostními značkami*

5.2.2.1.11.1 S výjimkou případů, kdy jsou použity zvětšené bezpečnostní značky podle 5.3.1.1.3, každý kus, přepravní obalový soubor a kontejner obsahující radioaktivní látku, musí být opatřen bezpečnostními značkami odpovídajícími vzorům č. 7A, 7B a 7C podle příslušné kategorie. Bezpečnostní značky musí být umístěny vně na dvě protilehlé strany kusu nebo přepravního obalového souboru nebo na všechny čtyři strany kontejneru nebo cisterny. Bezpečnostní značky musí být umístěny vně na dvě protilehlé strany kusu nebo na všechny čtyři strany kontejneru. Kromě toho každý kus, přepravní obalový soubor a kontejner obsahující štěpnou látku, jinou než štěpnou látku vyřatou podle ustanovení 2.2.7.2.3.5, musí být opatřeny navíc bezpečnostními značkami v souladu se vzorem č. 7E; pokud je potřebné, musí být tyto bezpečnostní značky umístěny bezprostředně vedle bezpečnostních značek pro radioaktivní látky. Bezpečnostní značky nesmějí zakrývat značky uvedené v oddílu 5.2.1. Všechny bezpečnostní značky, musí být tyto bezpečnostní značky umístěny bezprostředně vedle bezpečnostních značek odpovídajících použitelnému vzoru č. 7A, 7B nebo 7C.

5.2.2.1.11.2 Každá bezpečnostní značka podle použitelného vzoru č. 7A, 7B nebo 7C musí být doplněna následujícími údaji:

- (a) *Obsah:*
- (i) Kromě látek LSA-I oficiální pojmenování radionuklidu(ů) převzatých z tabulky 2.2.7.2.2.1 s použitím symbolů v ní předepsaných. Pro směsi radionuklidů musí být uvedeny nuklidy s nejomezenější hodnotou, pokud to dovoluje místo v řádku. Za oficiálním pojmenováním radionuklidu(ů) musí být uvedena skupina LSA nebo SCO. Pro tento účel se musí použít označení "LSA-II", "LSA-III", "SCO-I" a "SCO-II".
 - (ii) Pro látky LSA-I je nezbytné jen označení "LSA-I"; oficiální pojmenování radionuklidu není nutné.
- (b) *Aktivita:* Maximální aktivita radioaktivního obsahu během přepravy vyjádřená v becquerelech (Bq) s příslušným symbolem SI předpony (viz 1.2.2.1). U štěpných látek může být udána místo aktivity celková hmotnost štěpných nuklidů v gramech (g) nebo jejich násobcích.
- (c) U přepravních obalových souborů a kontejnerů musí být údaje "Obsah" a "Aktivita" požadované v odstavcích (a) a (b) výše uvedeny na bezpečnostní značce, přičemž celkový obsah přepravního obalového souboru nebo kontejneru se sčítá, výjimkou jsou bezpečnostní značky pro přepravní obalové soubory a kontejnery obsahující smíšené náklady kusů s různými radionuklidy, jejichž údaje mohou znít "Viz přepravní doklady".
- (d) *Přepravní index:* viz číslo určené podle 5.1.5.3.1 a 5.1.5.3.2 (pro kategoriích I-BÍLÁ se nevyžaduje žádný přepravní index).

5.2.2.1.11.3 Každá bezpečnostní značka podle vzoru č. 7E musí být doplněna kritickým bezpečnostním indexem (CSI), jak je uvedeno v osvědčení o schválení platného ve státech přes které nebo do kterých je zásilka přepravovaná vydaného příslušným orgánem nebo jak je uvedeno v 6.4.11.2 nebo 6.4.11.3.

5.2.2.1.11.4 U přepravního obalového souboru a kontejneru musí být na bezpečnostní značce č. 7E uveden součet kritických bezpečnostních indexů všech kusů obsažených uvnitř.

5.2.2.1.11.5 Ve všech případech mezinárodní přepravy kusů vyžadující schválení konstrukčního vzoru kusu nebo povolení odeslání příslušným orgánem, pro které se užívají různé typy schválení nebo povolení v různých zemích, jichž se přeprava týká, musí být označeny bezpečnostními značkami v souladu s osvědčením země původu konstrukčního vzoru kusu.

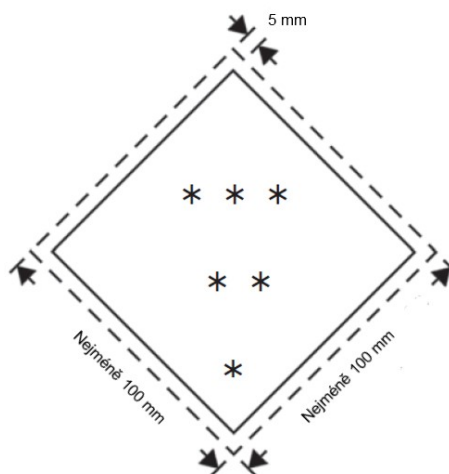
5.2.2.2 *Ustanovení o bezpečnostních značkách*

5.2.2.2.1 Bezpečnostní značky musí splňovat dále uvedená ustanovení a odpovídat barvami, symboly a tvarem vzorům uvedeným v 5.2.2.2.2. Odpovídající vzory vyžadované pro jiné druhy dopravy, s menšími modifikacemi, které neovlivňují zřejmý význam bezpečnostní značky, jsou také dovoleny.

POZNAMKA: V určitých případech jsou bezpečnostní značky v odstavci 5.2.2.2.2 znázorněny s vytečkovaným vnějším orámováním dle odstavce 5.2.2.1.1. Toto se nevyžaduje, je-li bezpečnostní značka umístěna na podkladu v kontrastní barvě.

5.2.2.2.1.1 Bezpečnostní značky musí odpovídat Obrázku 5.2.2.2.1.1

Obrázek 5.2.2.2.1.1



Bezpečnostní značka pro označování kusů

- * V dolním rohu musí být uvedeno číslo třídy nebo, pro třídy 4.1, 4.2 a 4.3 číslice „4“, nebo pro třídy 6.1 a 6.2 číslice „6“
- ** V dolní polovině musí být (pokud je to povinné) nebo smí být (pokud je to nepovinné) uveden dodatečný text/číslo/symbol/písmena.
- *** V horní polovině musí být uveden symbol třídy nebo pro podtřídy 1.4, 1.5 a 1.6 číslo podtřídy a pro vzor č. 7E nápis „FISSILE“

5.2.2.2.1.1.1 Bezpečnostní značky musí být umístěny na podkladu v kontrastní barvě nebo musí být orámovány buď vytečkovanou, nebo plnou čarou.

5.2.2.2.1.1.2 Bezpečnostní značka musí mít tvar čtverce postaveného na vrchol pod úhlem 45° (tvar diamantu). Minimální rozměry musí být 100 x 100 mm a minimální šířka vnitřní čáry tvořící diamant musí být 2 mm. Vnitřní okraj značky musí být rovnoběžný s vnějším okrajem a musí od něj být vzdálen 5 mm. V horní polovině bezpečnostní značky musí mít vnitřní čára stejnou barvu jako symbol a v dolní polovině musí mít stejnou barvu jako číslo třídy nebo podtřídy v dolním rohu. Tam, kde nejsou udány rozměry, musí všechny prvky proporčně odpovídat uvedenému obrázku.

5.2.2.2.1.1.3 Jestliže to vyžaduje velikost kusu, smí být rozměry bezpečnostní značky zmenšeny, pokud zůstanou symboly a další prvky bezpečnostní značky zřetelně viditelné. Vnitřní čára značky musí zůstat vzdálena 5 mm od vnějšího okraje. Minimální šířka vnitřní čáry tvořící diamant musí být 2 mm. Rozměry bezpečnostních značek pro tlakové nádoby musí být v souladu s pododdílem 5.2.2.2.1.2.

5.2.2.2.1.2 Láhve pro třídu 2 mohou být vzhledem ke svému tvaru, pozici a fixačním systémům pro přepravu, opatřeny bezpečnostními značkami představujícími smysl bezpečnostních značek uvedených v tomto oddílu a značkami pro látky ohrožující životní prostředí, je-li to náležité, jejichž rozměry byly zmenšeny podle rozměrů uvedených v mezinárodní normě ISO 7225:2005 „Gas cylinders - Precautionary labels“ (Plynové lahve - Výstražné bezpečnostní značky), aby mohly být umístěny na necylindrickou část takových lahví (hrdla).

POZNÁMKA: Je-li průměr lahve příliš malý, aby bylo možné umístit bezpečnostní značky zmenšené velikosti na necylindrickou horní část lahve, mohou být zmenšené bezpečnostní značky umístěny na válcové části.

Nehledě na ustanovení v 5.2.2.1.6 se bezpečnostní značky a značka pro látky ohrožující životní prostředí (viz 5.2.1.8.3) mohou překrývat v rozsahu stanoveném normou ISO 7225:2005. Avšak ve všech případech bezpečnostní značka hlavního nebezpečí a číslice uvedené na jakékoli bezpečnostní značce musí zůstat plně viditelné a symboly rozeznatelné.

Prázdné nevyčištěné tlakové nádoby pro plyny třídy 2 mohou být přepravovány se zastaralými nebo poškozenými bezpečnostními značkami za účelem nového naplnění, popřípadě prohlídky a umístění nové bezpečnostní značky v souladu s platnými předpisy, nebo likvidace tlakové nádoby.

5.2.2.2.1.3 S výjimkou bezpečnostních značek pro podtřídy 1.4, 1.5 a 1.6 třídy 1 musí horní polovina bezpečnostní značky obsahovat obrazový symbol a dolní polovina musí obsahovat:

- (a) pro třídy 1, 2, 3, 5.1, 5.2, 7, 8 a 9 číslo třídy;
- (b) pro třídy 4.1, 4.2 a 4.3 číslici „4“;
- (c) pro třídy 6.1 a 6.2 číslici „6“.

Avšak v případě bezpečnostní značky č. 9A, musí horní polovina značky obsahovat pouze sedm svislých pruhů a dolní polovina symbol skupiny baterií a číslo třídy.

S výjimkou bezpečnostní značky č. 9A smějí bezpečnostní značky obsahovat text, jako je UN číslo nebo slova popisující nebezpečí (např. „flammable“) podle 5.2.2.2.1.5, pokud tento text nezakrývá nebo nesnižuje význam jiných informací, které musí být na bezpečnostní značce.

5.2.2.2.1.4 Kromě toho musí být na bezpečnostních značkách pro třídu 1, s výjimkou podtříd 1.4, 1.5 a 1.6, uvedeno v jejich dolní polovině, nad číslem třídy, číslo podtřídy a písmeno skupiny snášenlivosti pro látku nebo předmět. Na bezpečnostních značkách pro podtřídy 1.4, 1.5 a 1.6 musí být v jejich horní polovině uvedeno číslo podtřídy a v dolní polovině číslo třídy a písmeno skupiny snášenlivosti.

5.2.2.2.1.5 Na bezpečnostních značkách, s výjimkou bezpečnostních značek pro třídu 7, uvedení jakéhokoli případného textu (jiného než číslo třídy) v prostoru pod symbolem musí být omezeno na údaje o povaze nebezpečí a o bezpečnostních opatřeních při manipulaci.

5.2.2.2.1.6 Symboly, text a čísla musí být dobře čitelné a nesmazatelné a na všech bezpečnostních značkách musí být uvedeny v černé barvě kromě:

- (a) bezpečnostní značky třídy 8, na které jsou eventuální text a číslo uvedeny v barvě bílé;
- (b) bezpečnostních značek se zeleným, červeným nebo modrým podkladem, na kterých symboly, text a čísla mohou být uvedeny v barvě bílé.
- (c) bezpečnostní značky třídy 5.2, na které smí být symbol v bílé barvě; a
- (d) bezpečnostní značky podle vzoru č. 2.1 umístěné na lahve a malé nádoby obsahující plyny UN čísel 1011, 1075, 1965 a 1978, kde mohou být uvedeny na podkladové barvě nádoby, jestliže je zajištěn jejich dostatečný kontrast.

5.2.2.2.1.7 Všechny bezpečnostní značky musí být schopné odolat povětrnostním účinkům bez podstatného snížení jejich čitelnosti.

5.2.2.2.2 Vzory bezpečnostních značek

NEBEZPEČÍ TŘÍDY 1 Výbušné látky a předměty



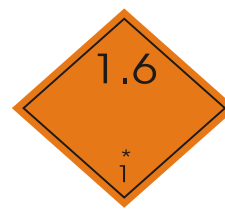
(č. 1)
Podtřídy 1.1, 1.2 a 1.3
Symbol (vybuchující puma): černý;
podklad: oranžový; číslice "1" v dolním rohu



(č. 1.4)
Podtřída 1.4



(č. 1.5)
Podtřída 1.5



(č. 1.6)
Podtřída 1.6

Podklad: oranžový; číslice: černé; výška číslic musí být asi 30 mm a tloušťka čáry asi 5 mm
(u bezpečnostní značky o rozměrech 100 mm x 100 mm); číslice "1" v dolním rohu

** Údaj podtřídy – neudává se, je-li výbušnost vedlejším nebezpečím

* Údaj skupiny snášenlivosti – neudává se, je-li výbušnost vedlejším nebezpečím

NEBEZPEČÍ TŘÍDY 2 Plyny



(č. 2.1)
Hořlavé plyny

Symbol (plamen): černý nebo bílý;
(kromě provedení podle 5.2.2.2.1.6(d))
podklad: červený; číslice "2" v dolním rohu



(č. 2.2)

Nehořlavé, netoxické plyny
Symbol (plynová lahev): černý nebo bílý;
podklad: zelený; číslice "2" v dolním rohu



(č. 2.3)
Toxické plyny

Symbol (lebka na zkřížených kostech): černý;
podklad: bílý; číslice "2" v dolním rohu

NEBEZPEČÍ TŘÍDY 3 Hořlavé kapaliny



(č. 3)

Symbol (plamen): černý nebo bílý;
podklad: červený; číslice "3" v dolním rohu

NEBEZPEČÍ TŘÍDY 4.1

Hořlavé tuhé látky, samovolně se rozkládající látky, polymerizující látky a znečítlivěné tuhé výbušné látky



(č. 4.1)

Symbol (plamen): černý;
podklad: bílý se sedmi svislými
červenými pruhy;
číslice "4" v dolním rohu

NEBEZPEČÍ TŘÍDY 4.2

Samozápalné látky




(č. 4.2)

Symbol (plamen): černý;
podklad: horní polovina bílá a dolní
polovina červená;
číslice "4" v dolním rohu

NEBEZPEČÍ TŘÍDY 4.3

Látky, které ve styku s vodou vyvíjejí hořlavé plyny



(č. 4.3)

Symbol (plamen): černý nebo bílý;
podklad: modrý;
číslice "4" v dolním rohu

NEBEZPEČÍ TŘÍDY 5.1

Látky podporující hoření



(č. 5.1)

Symbol (plamen nad kruhem): černý;
podklad: žlutý
číslice "5.1" v dolním rohu

NEBEZPEČÍ TŘÍDY 5.2

Organické peroxidy



(č. 5.2)

Symbol (plamen): černý nebo bílý;
podklad: horní polovina červená; dolní polovina žlutá;
číslice "5.2" v dolním rohu

NEBEZPEČÍ TŘÍDY 6.1

Toxické látky



(č. 6.1)

Symbol (lebka na zkřížených kostech): černý;
podklad: bílý; číslice "6" v dolním rohu

NEBEZPEČÍ TŘÍDY 6.2

Infekční látky



(č. 6.2)

V dolní polovině bezpečnostní značky mohou být uvedeny nápisy: "INFEKČNÍ LÁTKA" a "Při poškození nebo úniku uvědomte neprodleně veřejné zdravotnické orgány";
Symbol (kruh, který je překryt třemi srpký měsíce) a údaje: černé;
podklad: bílý; číslice "6" v dolním rohu

NEBEZPEČÍ TŘÍDY 7
Radioaktivní látky



(č. 7A)
Kategorie I – BÍLÁ
Symbol záření (trojlístek): černý;
podklad: bílý;
text (předepsaný) : černý v dolní polovině
bezpečnostní značky:
“RADIOACTIVE”
“CONTENTS ...”
“ACTIVITY ...”;
za výrazem “RADIOACTIVE” následuje
svislý červený pruh;
číslice “7” v dolním rohu



(č. 7B)
Kategorie II – ŽLUTÁ
Symbol záření (trojlístek): černý;
podklad: horní polovina žlutá s bílým okrajem, dolní polovina bílá;
text (předepsaný): černý v dolní polovině bezpečnostní značky:
“RADIOACTIVE”
“CONTENTS ...”
“ACTIVITY ...”;
v černě orámovaném poli: “TRANSPORT INDEX”
za výrazem “RADIOACTIVE” následují
dva svislé červené pruhy;
číslice “7” v dolním rohu



(č. 7C)
Kategorie III - ŽLUTÁ



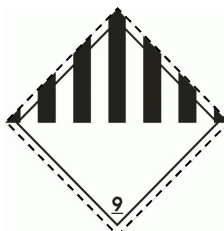
(č. 7E)
Štěpné látky třídy 7
Podklad bílý;
text (předepsaný) : černá v horní polovině bezpečnostní značky: “FISSILE”;
v černě orámovaném poli v doní polovině bezpečnostní značky:
“CRITICALITY SAFETY INDEX”;
číslice «7» v dolním rohu

NEBEZPEČÍ TŘÍDY 8
Žíravé látky



(č. 8)
Symbol (kapky padající z jedné
zkumavky na kov a z druhé zkumavky
na ruku): černý;
Podklad: horní polovina: bílá; dolní
polovina: černá s bílým okrajem;
číslice “8” v dolním rohu

NEBEZPEČÍ TŘÍDY 9
Jiné nebezpečné látky a předměty



(č. 9)
Symbol (sedm svislých
pruhů v horní polovině):
černý; podklad: bílý;
podtržená číslice “9”
v dolním rohu



(č. 9A)
Symbol (sedm svislých černých
pruhů v horní polovině; skupina
baterií, jedna poškozená se
šlehajícím plamenem v dolní
polovině): černý; podklad: bílý;
podtržená číslice “9” v dolním
rohu

KAPITOLA 5.3

OZNAČOVÁNÍ KONTEJNERŮ, MEGC, MEMU, CISTERNOVÝCH KONTEJNERŮ, PŘEMÍSTITELNÝCH CISTEREN A VOZIDEL VELKÝMI BEZPEČNOSTNÍMI ZNAČKAMI, ORANŽOVÝMI TABULKAMI A NÁPISY

POZNÁMKA: *K označování kontejnerů MEGC, cisternových kontejnerů a přemístitelných cisteren nápisy a velkými bezpečnostními značkami pro přepravu v přepravním řetězci zahrnujícím námořní dopravu viz též 1.1.4.2.1. Jestliže se použijí ustanovení 1.1.4.2.1 (c), smí se použít pouze ustanovení 5.3.1.3 a 5.3.2.1.1 této kapitoly.*

5.3.1 Označování velkými bezpečnostními značkami

5.3.1.1 Všeobecná ustanovení

5.3.1.1.1 Pokud to vyžadují ustanovení tohoto oddílu, musí být velké bezpečnostní značky umístěny na vnější povrch kontejnerů, MEGC, MEMU, cisternových kontejnerů, přemístitelných cisteren a vozidel. Velké bezpečnostní značky musí odpovídat bezpečnostním značkám požadovaným ve sloupci (5) a popřípadě sloupci (6) tabulky A kapitoly 3.2 pro nebezpečné věci obsažené v kontejneru, MEGC, MEMU, cisternovém kontejneru, přemístitelné cisterně nebo vozidle a současně odpovídat specifikacím uvedeným v pododdílu 5.3.1.7. Velké bezpečnostní značky musí být umístěny na podkladu v kontrastní barvě, nebo musí být ohraničeny buď vytečkovanou, nebo plnou čarou.

5.3.1.1.2 Pro třídu 1 nemusí být na velkých bezpečnostních značkách uvedeny skupiny snášenlivosti, pokud vozidlo, kontejner nebo zvláštní komory MEMU přepravují látky nebo předměty spadající do dvou nebo více skupin snášenlivosti. Vozidla, kontejnery nebo zvláštní komory MEMU přepravující látky nebo předměty různých podtříd musí být označeny pouze velkými bezpečnostními značkami odpovídajícími vzoru nejnebezpečnější podtřídy v tomto pořadí:

1.1 (nejnebezpečnější), 1.5, 1.2, 1.3, 1.6, 1.4 (nejméně nebezpečné).

Jsou-li látky klasifikačního kódu 1.5 D přepravovány s látkami nebo předměty podtřídy 1.2, musí být dopravní jednotka nebo kontejner označeny velkou bezpečnostní značkou pro podtřídu 1.1.

Velké bezpečnostní značky se nevyžadují pro přepravu výbušných látek a předmětů podtřídy 1.4, skupiny snášenlivosti S.

5.3.1.1.3 Pro třídu 7 musí velká bezpečnostní značka pro hlavní nebezpečí odpovídat vzoru č. 7 D popsánému v 5.3.1.7.2. Tato velká bezpečnostní značka se nevyžaduje pro vozidla nebo kontejnery přepravující vyjmuté kusy a pro malé kontejnery.

Pokud je předepsáno pro třídu 7 umístění jak bezpečnostních značek, tak také velkých bezpečnostních značek na vozidla, kontejnery, MEGC, cisternové kontejnery nebo přemístitelné cisterny, mohou být označeny zvětšenou bezpečnostní značkou odpovídající požadované bezpečnostní značce podle vzoru č. 7A, 7B nebo 7C namísto velké bezpečnostní značky podle vzoru č. 7D, aby se splnily oba účely. V tomto případě nesmí být rozměry menší než 250 x 250 mm.

5.3.1.1.4 Pro třídu 9 musí velká bezpečnostní značka pro označování vozidel odpovídat vzoru bezpečnostní značky č. 9, jak je uvedeno v pododdílu 5.2.2.2.2; Bezpečnostní značka podle vzoru č. 9A nesmí být použita pro účely označování vozidel.

5.3.1.1.5 Kontejnery, MEGC, MEMU, cisternové kontejnery, přemístitelné cisterny nebo vozidla, které přepravují věci více tříd, nemusí být opatřeny velkou bezpečnostní značkou pro vedlejší nebezpečí, jestliže nebezpečí označené touto velkou bezpečnostní značkou je již uvedeno velkou bezpečnostní značkou pro hlavní nebo vedlejší nebezpečí.

5.3.1.1.6 Velké bezpečnostní značky, která se nevztahují na přepravované nebezpečné věci nebo jejich zbytky, musí být odstraněny nebo zakryty.

5.3.1.1.7 Jsou-li velké bezpečnostní značky připevněny na sklopných panelech, musí být konstruovány a zajištěny tak, aby se nemohly rozevřít nebo se uvolnit z držáku během přepravy (zejména jako výsledek rázů nebo neúmyslných činností).

5.3.1.2 ***Umístění velkých bezpečnostních značek na kontejnery, MEGC, cisternové kontejnery a přemístitelné cisterny***

POZNÁMKA: Tento pododdíl se nevztahuje na výměnné nástavby, kromě cisternových výměnných nástaveb nebo výměnných nástaveb přepravovaných v kombinované železniční/silniční dopravě.

Velké bezpečnostní značky se umísťují na obě podélné strany a na každý konec kontejneru, MEGC, cisternového kontejneru nebo přemístitelné cisterny.

Vícekomorový cisternový kontejner nebo vícekomorová přemístitelná cisterna, kterými se přepravují dvě nebo více nebezpečných látek, musí být opatřeny příslušnými velkými bezpečnostními značkami na obou bočních stranách příslušných komor a na obou koncích velkou bezpečnostní značkou každého vzoru, jímž jsou opatřeny jednotlivé komory na bocích. V případě, že všechny komory musí být označeny stejnými velkými bezpečnostními značkami, tyto velké bezpečnostní značky mohou být umístěny pouze jednou po obou stranách a na obou koncích cisternového kontejneru nebo přemístitelné cisterny.

5.3.1.3 ***Umístění velkých bezpečnostních značek na vozidla přepravující kontejnery, MEGC, cisternové kontejnery a přemístitelné cisterny***

POZNÁMKA: Tento pododdíl se nevztahuje na umístění velkých bezpečnostních značek na vozidla přepravující výměnné nástavby, jiné než cisternové výměnné nástavby nebo výměnné nástavby přepravované v kombinované železniční/silniční dopravě; pro taková vozidla viz 5.3.1.5.

Pokud velké bezpečnostní značky umístěné na kontejnerech, MEGC, cisternových kontejnerech nebo na přemístitelných cisternách nejsou viditelné zvnějšku je přepravujících vozidel, tytéž velké bezpečnostní značky musí být umístěny na obou bočních stranách a na zadní straně vozidla. Jinak nemusí být na nosném vozidle žádná velká bezpečnostní značka.

5.3.1.4 ***Umístění velkých bezpečnostních značek na vozidla pro přepravu ve volně loženém stavu, na cisternová vozidla, bateriová vozidla, MEMU a vozidla se snímatelnými cisternami***

5.3.1.4.1 Velké bezpečnostní značky musí být umístěny na obou bočních stranách a na zadní straně vozidla.

Vícekomorové cisternové vozidlo nebo vícekomorová snímatelná cisterna přepravovaná na vozidle, kterými se přepravují dvě nebo více nebezpečných látek, musí být opatřeny příslušnými velkými bezpečnostními značkami na každé straně příslušné komory a na zadní straně velkou bezpečnostní značkou každého vzoru, jímž jsou opatřeny jednotlivé komory na bocích. V případě, že všechny komory musí být označeny stejnými velkými bezpečnostními značkami, tyto velké bezpečnostní značky mohou být umístěny pouze po jedné na každé boční straně a na zadní straně vozidla.

Pokud je požadováno více než jedna velká bezpečnostní značka na jednu a tutéž komoru, musí být tyto velké bezpečnostní značky umístěny bezprostředně vedle sebe.

POZNÁMKA: Pokud je v průběhu přepravy podléhající ADR nebo po jejím ukončení cisternový návěs odpojen od svého tahače pro naložení na námořní nebo říční plavidlo, velké bezpečnostní značky musí být umístěny též na přední straně návěsu.

5.3.1.4.2 MEMU s cisternami a kontejnery pro volně ložené látky musí být opatřeny velkými bezpečnostními značkami podle 5.3.1.4.1 pro látky, které obsahují. Pro cisterny o vnitřním objemu menším než 1 000 litrů smějí být velké bezpečnostní značky nahrazeny bezpečnostními značkami podle 5.2.2.2.

5.3.1.4.3 Na MEMU přepravujících kusy obsahující látky nebo předměty třídy 1 (kromě podtřídy 1.4, skupiny snášenlivosti S) musí být velké bezpečnostní značky umístěny na obou bočních stranách a na zadní straně MEMU.

Zvláštní komory pro výbušniny musí být označeny velkými bezpečnostními značkami podle ustanovení v 5.3.1.1.2. Poslední věta v 5.3.1.1.2 se nepoužije.

5.3.1.5 **Umístění velkých bezpečnostních značek na vozidla přepravující pouze kusy**

POZNÁMKA: Tento pododdíl se vztahuje též na vozidla přepravující výměnné nástavby obsahující kusy, s výjimkou kombinované dopravy železnice/silnice; ke kombinované dopravě železnice/silnice viz 5.3.1.2 a 5.3.1.3.

5.3.1.5.1 Na vozidlech přepravujících kusy obsahující látky nebo předměty třídy 1 (jiné než látky nebo předměty podtřídy 1.4, skupiny snášenlivosti S) musí být velké bezpečnostní značky umístěny na obou bočních stranách a na zadní straně vozidla.

5.3.1.5.2 Na vozidlech přepravujících radioaktivní látky třídy 7 v kusech nebo IBC (kromě vyjmutých kusů) musí být velké bezpečnostní značky umístěny na obou bočních stranách a na zadní straně vozidla.

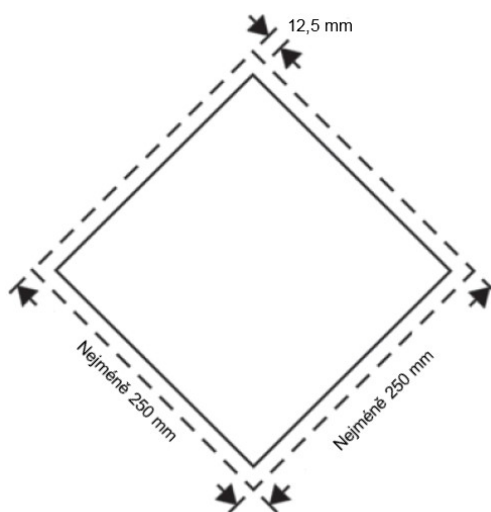
5.3.1.6 **Umístění velkých bezpečnostních značek na prázdná cisternová vozidla, bateriová vozidla, MEGC, MEMU, cisternové kontejnery, přemístitelné cisterny a prázdná vozidla a kontejnery pro přepravu ve volně loženém stavu**

5.3.1.6.1 Cisternová vozidla, vozidla se snímatelnými cisternami, bateriová vozidla, MEGC, MEMU, cisternové kontejnery a přemístitelné cisterny, vesměs prázdné, nevyčištěné a neodplyněné, jakož i vozidla a kontejnery pro přepravu ve volně loženém stavu, prázdné a nevyčištěné, musí být označena(y) velkými bezpečnostními značkami vyžadovanými pro předchozí náklad.

5.3.1.7 **Specifikace velkých bezpečnostních značek**

5.3.1.7.1 Kromě velké bezpečnostní značky pro třídu 7 specifikované v 5.3.1.7.2 a značky pro látky ohrožující životní prostředí specifikované v 5.3.6.2, musí velká bezpečnostní značka odpovídat Obrázku 5.3.1.7.1.

Obrázek 5.3.1.7.1.




Velká bezpečnostní značka (kromě třídy 7)

Velká bezpečnostní značka musí mít tvar čtverce postaveného na vrchol pod úhlem 45° (tvar diamantu). Minimální rozměry musí být 250 x 250 mm (k okrajům značky). Vnitřní okraj značky musí být rovnoběžný s vnějším okrajem a musí od něj být vzdálen 12,5 mm. Symbol a vnitřní čáry musí odpovídat barvě bezpečnostní značky pro příslušnou nebezpečnou látku. Symbol/číslíce třídy nebo podtřídy musí být umístěny a dimenzovány v rozměrech dle 5.2.2.2 pro odpovídající třídu nebo podtřídu příslušných nebezpečných věcí. Na bezpečnostní značce musí být číslo třídy nebo podtřídy (a pro věci třídy 1, písmeno skupiny snášenlivosti) příslušných nebezpečných věcí způsobem předepsaným v 5.2.2.2 pro odpovídající bezpečnostní značku, s velikostí písma ne menším než 25 mm. Tam, kde nejsou udány rozměry, musí všechny prvky proporčně odpovídat uvedenému obrázku.

5.3.1.7.2

Velká bezpečnostní značka pro třídu 7 nesmí být menší než 250 mm x 250 mm a černá čára, která probíhá paralelně s okraji uvnitř, musí být od okraje ve vzdálenosti 5 mm; jinak musí velká bezpečnostní značka odpovídat níže uvedenému vyobrazení (vzor č. 7D). Číslice „7“ musí mít výšku nejméně 25 mm. Podkladová barva horní poloviny velké bezpečnostní značky musí být žlutá a spodní polovina bílá, barva trojlístku a nápisu musí být černá. Použití výrazu „RADIOACTIVE“ ve spodní polovině je dobrovolné, aby bylo možno použít toto místo k uvedení příslušného UN čísla zásilky.

Velká bezpečnostní značka pro radioaktivní látky třídy 7



(Vzor 7 D)

Symbol (trojlístek): černý; podklad: horní polovina žlutá s bílým okrajem, spodní polovina bílá;

Ve spodní polovině musí být uvedeno slovo „RADIOACTIVE“ nebo alternativně, příslušné UN číslo, a číslice „7“ v dolním rohu.

5.3.1.7.3

Pro cisterny s vnitřním objemem nejvýše 3 m³ a malé kontejnery mohou být velké bezpečnostní značky nahrazeny bezpečnostními značkami odpovídajícími pododdílu 5.2.2.2. Nejsou-li tyto bezpečnostní značky zvnějšku nosného vozidla viditelné, musí být na obou bočních stranách a na zadní straně vozidla umístěny také velké bezpečnostní značky podle 5.3.1.7.1.

5.3.1.7.4

Pro třídy 1 a 7, jestliže rozměry a konstrukce vozidla jsou takové, že disponibilní plocha povrchu je nedostačující pro umístění předepsaných velkých bezpečnostních značek, jejich rozměry mohou být zmenšeny až na 100 mm na každé straně.

5.3.2 Označování oranžovými tabulkami

5.3.2.1 Všeobecná ustanovení pro označování oranžovými tabulkami

5.3.2.1.1

Dopravní jednotky přepravující nebezpečné věci musí být opatřeny dvěma pravoúhlými oranžovými tabulkami podle 5.3.2.2.1, umístěnými ve svislé rovině. Musí být umístěny jedna na přední a druhá na zadní straně dopravní jednotky, obě kolmo k podélné ose dopravní jednotky. Musí být zřetelně viditelné.

Je-li přípojně vozidlo obsahující nebezpečné věci během přepravy odpojeno od svého motorového vozidla, musí oranžová tabulka zůstat umístěna na zadní straně přípojně vozidla. Pokud jsou cisterny označeny v souladu s 5.3.2.1.3, musí oranžová tabulka odpovídat nejvíc nebezpečné látce obsažené v cisterně.

5.3.2.1.2

Pokud je ve sloupci (20) tabulky A kapitoly 3.2 uvedeno identifikační číslo nebezpečnosti, cisternová vozidla, bateriová vozidla nebo dopravní jednotky s jednou nebo více cisternami přepravující nebezpečné věci musí být kromě toho opatřeny na obou bočních stranách každé cisterny nebo každé komory cisterny nebo každého článku bateriových vozidel zřetelně viditelnými a rovnoběžně s podélnou osou vozidla umístěnými oranžovými tabulkami předepsanými v 5.3.2.1.1. Na těchto oranžových tabulkách musí být uvedeno identifikační číslo nebezpečnosti a UN číslo předepsané ve sloupci (20), popřípadě (1) tabulky A kapitoly 3.2 pro každou z látek přepravovaných v cisterně, v komoře cisterny nebo v článku bateriového vozidla. Pro MEMU se tyto požadavky vztahují jen na cisterny o vnitřním objemu 1 000 litrů nebo větším a na kontejnery pro volně ložené látky.

5.3.2.1.3

Na cisternových vozidlech nebo dopravních jednotkách s jednou nebo více cisternami přepravujících látky UN čísel 1202, 1203 nebo 1223 nebo letecké palivo zařazené pod UN 1268 nebo 1863, ale ne jinou nebezpečnou látku, oranžové tabulky předepsané v 5.3.2.1.2 nemusí být umístěny, jestliže je na tabulkách umístěných vpředu a vzadu podle 5.3.2.1.1 uvedeno identifikační číslo nebezpečnosti a UN číslo předepsané pro nejnebezpečnější přepravovanou látku, tj. látku s nejnižším bodem vzplanutí.

5.3.2.1.4

Pokud je ve sloupci (20) tabulky A kapitoly 3.2 uvedeno identifikační číslo nebezpečnosti, dopravní jednotky a kontejnery přepravující nebalené tuhé látky nebo předměty nebo balenou radioaktivní látku s jediným UN číslem vyžadujícím přepravu za výlučného použití a žádné jiné nebezpečné věci, musí být kromě toho opatřeny na obou bočních stranách každé dopravní jednotky nebo kontejneru zřetelně viditelnými a rovnoběžně s podélnou osou vozidla umístěnými oranžovými tabulkami předepsanými v 5.3.2.1.1. Na těchto oranžových tabulkách musí být uvedeno identifikační číslo nebezpečnosti a UN číslo předepsané ve sloupcích (20), popřípadě (1) tabulky A kapitoly 3.2 pro každou z látek ve volně loženém stavu nebo pro balenou radioaktivní látku, vyžaduje-li přepravu za výlučného použití, přepravovaných v dopravní jednotce nebo v kontejneru.

5.3.2.1.5

Pokud oranžové tabulky předepsané v 5.3.2.1.2 a 5.3.2.1.4, umístěné na kontejnerech, cisternových kontejnerech, MEGC nebo na přemístitelných cisternách nejsou dobře viditelné zvnějšku přepravujícího vozidla, musí být tytéž tabulky umístěny na obou bočních stranách vozidla.

POZNÁMKA: Tento odstavec se nemusí použít pro označování oranžovými tabulkami, jde-li o uzavřená vozidla nebo vozidla s plachtou přepravující cisterny o nejvyšším vnitřním objemu 3000 litrů.

5.3.2.1.6

Pro dopravní jednotky přepravující pouze jednu nebezpečnou látku a žádnou látku, která není nebezpečná, nejsou oranžové tabulky podle 5.3.2.1.2, 5.3.2.1.4 a 5.3.2.1.5 nezbytné, pokud je na oranžových tabulkách umístěných vpředu a vzadu podle 5.3.2.1.1 uvedeno identifikační číslo nebezpečnosti a UN číslo pro tuto látku předepsané ve sloupcích (20), popřípadě (1) tabulky A kapitoly 3.2.

5.3.2.1.7

Požadavky uvedené v 5.3.2.1.1 až 5.3.2.1.5 se vztahují také na nesnímatelné nebo snímatelné cisterny, bateriová vozidla, cisternové kontejnery, přemístitelné cisterny a MEGC, vesměs prázdné, nevyčištěné, neodplyněné nebo nedekontaminované, MEMU, nevyčištěné jakož i na vozidla a kontejnery pro přepravu volně ložených látek, vesměs prázdné, nevyčištěné nebo nedekontaminované.

5.3.2.1.8

Oranžové tabulky, které se nevztahují na přepravované nebezpečné věci nebo jejich zbytky, musí být odstraněny nebo zakryty. Pokud jsou oranžové tabulky zakryty, jejich kryty musí být celistvé a musí zůstat účinné po 15 minutách přímého působení ohně.

5.3.2.2 Specifikace oranžových tabulek

5.3.2.2.1

Oranžové tabulky musí být reflexivní a musí být 40 cm široké a 30 cm vysoké. Tyto tabulky musí mít černý okraj 15 mm široký. Použitý materiál musí být odolný proti povětrnosti a musí zaručovat trvanlivé označení. Tabulka se nesmí uvolnit ze svého držáku po 15 minutách přímého působení ohně. Musí zůstat upevněna bez ohledu na orientaci vozidla. Tyto oranžové tabulky mohou být ve středu rozděleny vodorovnou černou čarou o tloušťce 15 mm.

Jestliže rozměry a konstrukce vozidla jsou takové, že disponibilní povrch je nedostačující pro umístění těchto tabulek, jejich rozměry mohou být zmenšeny na minimální šířku 300 mm, výšku 120 mm a šířku černého okraje 10 mm. V takovém případě smí být použity pro dvě oranžové tabulky různé sady rozměrů v určeném rozsahu dle 5.3.2.1.1.

V případě použití zmenšených oranžových tabulek pro balené radioaktivní látky přepravované za výlučného použití se vyžaduje jen UN číslo a velikost číslic předepsaných v 5.3.2.2.2 smí být zmenšena na 65 mm výšky a 10 mm tloušťky čáry.

Na kontejnerech přepravujících nebezpečné tuhé látky ve volně loženém stavu a na cisternových kontejnerech, MEGC a přemístitelných cisternách mohou být oranžové tabulky předepsané v 5.3.2.1.2, 5.3.2.1.4 a 5.3.2.1.5 nahrazeny samolepicí fólií, barevným nátěrem nebo jakýmkoli jiným rovnocenným způsobem. Toto alternativní označení musí odpovídat specifikacím uvedeným v tomto pododdílu, s výjimkou ustanovení týkajících se odolnosti proti ohni uvedených v 5.3.2.2.1 a 5.3.2.2.2.

POZNÁMKA: Barva oranžových tabulek v podmínkách normálního užívání musí mít souřadnice barevnosti ležící uvnitř plochy diagramu barevnosti vytvořeného spojením následujících souřadnic:

Souřadnice barevnosti bodů v rozích plochy diagramu barevnosti				
X	0,52	0,52	0,578	0,618
Y	0,38	0,40	0,422	0,38

Koeficient jasu odrážející barvy: $\beta > 0,12$.

Vztažný střed E, standardní světelný zdroj C, normální dopad 45° pod zorným úhlem 0°.

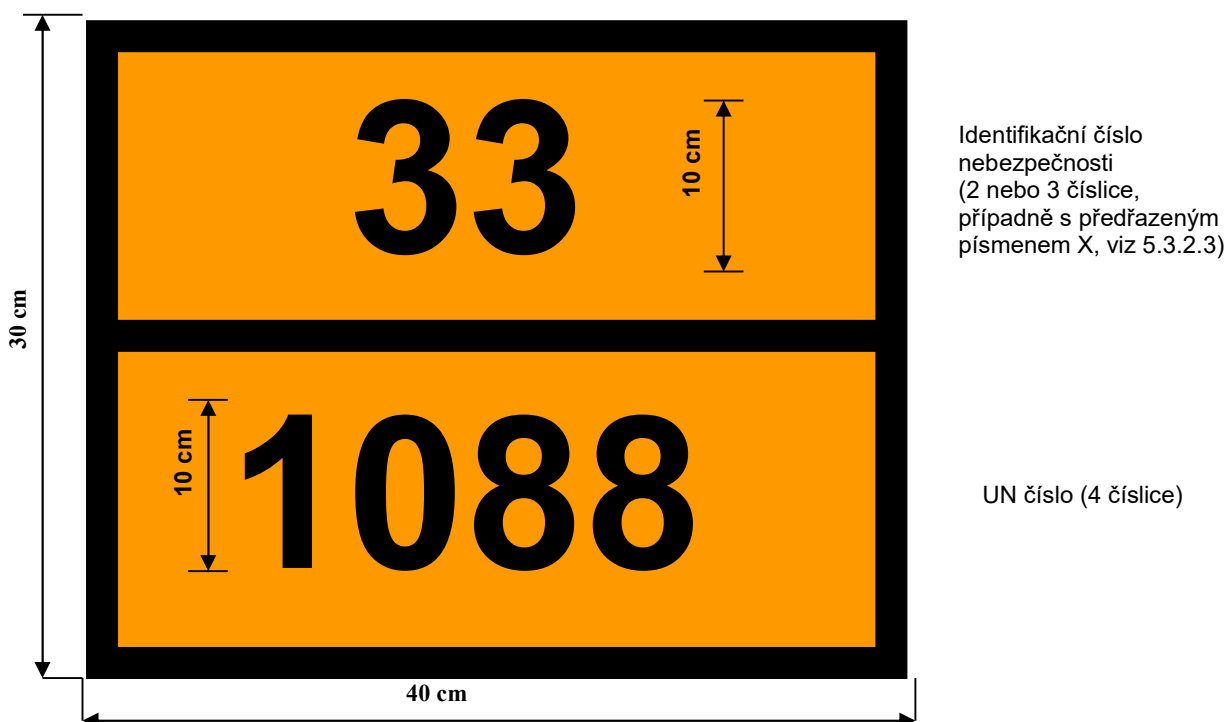
Koeficient odrazové svítivosti při úhlu osvětlení 5° pod zorným úhlem 0,2°: nejméně 20 candel na lux a m².

5.3.2.2.2

Identifikační číslo nebezpečnosti a UN číslo sestává z černých číslic o výšce 100 mm a tloušťce čáry 15 mm. Identifikační číslo nebezpečnosti musí být uvedeno v horní části tabulky a UN číslo v dolní části; obě čísla musí být od sebe oddělena vodorovnou černou čarou o tloušťce 15 mm, vedenou v polovině výšky tabulky od jednoho jejího okraje k druhému (viz 5.3.2.2.3). Identifikační číslo nebezpečnosti a UN číslo musí být nesmazatelná a musí zůstat čitelná po 15 minutách přímého působení ohně. Vyměnitelná čísla a písmena na tabulkách představující identifikační číslo nebezpečnosti a UN číslo musí zůstat na svém místě během přepravy a bez ohledu na orientaci vozidla.

5.3.2.2.3

Příklad oranžové tabulky s identifikačním číslem nebezpečnosti a UN číslem



Podklad oranžový.

Okraj, vodorovná čára a číslice černé, tloušťka 15 mm.

5.3.2.2.4 Dovolené tolerance pro rozměry stanovené v tomto pododdílu jsou $\pm 10\%$.

5.3.2.2.5 Jsou-li oranžové tabulky připevněny na sklopných panelech, musí být konstruovány a zajištěny tak, aby se nemohly rozevřít nebo se uvolnit z držáku během přepravy (zejména jako výsledek rázů nebo neúmyslných činností).

5.3.2.3 Význam identifikačních čísel nebezpečnosti

5.3.2.3.1 Identifikační číslo nebezpečnosti sestává ze dvou nebo třech číslic. Obecně označují číslice tato nebezpečí:

- | | |
|---|---|
| 2 | Únik plynu tlakem nebo chemickou reakcí |
| 3 | Hořlavost kapalin (par) a plynů nebo kapalin schopných samoohřevu |
| 4 | Hořlavost tuhých látek nebo tuhých látek schopných samoohřevu |
| 5 | Podpora hoření |
| 6 | Toxicita nebo nebezpečí infekce |
| 7 | Radioaktivita |
| 8 | Žíravost |
| 9 | Nebezpečí prudké samovolné reakce |

POZNÁMKA: Nebezpečí prudké samovolné reakce ve významu číslice 9 zahrnuje z povahy látky vyplývající možnost nebezpečí výbuchu, rozpadu nebo polymerační reakce za uvolňování značného tepla nebo hořlavých a/nebo toxických plynů.

Zdvojení číslice označuje zvýšení příslušného nebezpečí.

Postačuje-li k označení nebezpečnosti látky jediná číslice, doplní se tato číslice na druhém místě nulou.

Následující kombinace číslic však mají zvláštní význam: 22, 323, 333, 362, 382, 423, 44, 446, 462, 482, 539, 606, 623, 642, 823, 842, 90 a 99 (viz 5.3.2.3.2).

Pokud je před identifikačním číslem nebezpečnosti uvedeno písmeno „X“, znamená to, že látka reaguje nebezpečně s vodou. Pro takové látky smí být použita voda pouze po schválení znalci.

Pro látky třídy 1 se jako identifikační číslo nebezpečnosti použije klasifikační kód podle sloupce (3b) tabulky A kapitoly 3.2. Klasifikační kód sestává z:

- čísla podtřídy podle 2.2.1.1.5; a
- písmene skupiny snášenlivosti podle 2.2.1.1.6.

5.3.2.3.2 Identifikační čísla nebezpečnosti uvedená ve sloupci (20) tabulky A kapitoly 3.2 mají tento význam:

20	dusivý plyn nebo plyn bez vedlejšího nebezpečí
22	hluboce zchlazený zkapalněný plyn; dusivý
223	hluboce zchlazený zkapalněný plyn, hořlavý
225	hluboce zchlazený zkapalněný plyn, podporující hoření
23	hořlavý plyn
238	hořlavý plyn, žíravý
239	hořlavý plyn, který může vyvolat samovolně prudkou reakci
25	plyn podporující hoření
26	toxický plyn
263	toxický plyn, hořlavý
265	toxický plyn, podporující hoření
28	žíravý plyn
268	toxický plyn, žíravý
30	hořlavá kapalina (bod vzplanutí od 23 °C do 60 °C včetně) nebo hořlavá kapalina nebo tuhá látka v roztaveném stavu s bodem vzplanutí vyšším než 60 °C ohřátá na teplotu rovnou nebo vyšší než její bod vzplanutí, nebo kapalina schopná samoohřevu
323	hořlavá kapalina reagující s vodou a vyvíjející hořlavé plyny
X323	hořlavá kapalina reagující nebezpečně s vodou a vyvíjející hořlavé plyny ¹
33	velmi hořlavá kapalina (bod vzplanutí pod 23 °C)
333	pyroforní kapalina
X333	pyroforní kapalina reagující nebezpečně s vodou ¹
336	velmi hořlavá kapalina, toxická
338	velmi hořlavá kapalina, žíravá
X338	velmi hořlavá kapalina, žíravá, reagující nebezpečně s vodou ¹
339	velmi hořlavá kapalina, která může vyvolat samovolně prudkou reakci
36	hořlavá kapalina (bod vzplanutí od 23 °C do 60 °C včetně), slabě toxická nebo kapalina schopná samoohřevu, toxická
362	hořlavá kapalina, toxická, reagující s vodou, vyvíjející hořlavé plyny
X362	hořlavá kapalina, toxická, reagující nebezpečně s vodou, vyvíjející hořlavé plyny ¹

¹ Voda nesmí být použita bez schválení znalci.

368	hořlavá kapalina, toxická, žíravá
38	hořlavá kapalina (bod vzplanutí od 23 °C do 60 °C včetně), slabě žíravá, nebo kapalina schopná samoohřevu, žíravá
382	hořlavá kapalina, žíravá, reagující s vodou, vyvíjející hořlavé plyny
X382	hořlavá kapalina, žíravá, reagující nebezpečně s vodou, vyvíjející hořlavé plyny ¹
39	hořlavá kapalina, která může vyvolat samovolně prudkou reakci
40	hořlavá tuhá látka nebo samovolně se rozkládající látka nebo látka schopná samoohřevu nebo polymerizující látka
423	tuhá látka, reagující s vodou, vyvíjející hořlavé plyny nebo hořlavá tuhá látka, reagující s vodou, vyvíjející hořlavé plyny nebo tuhá látka schopná samoohřevu, reagující s vodou, vyvíjející hořlavé plyny
X423	tuhá látka, reagující nebezpečně s vodou, vyvíjející hořlavé plyny nebo hořlavá tuhá látka, reagující nebezpečně s vodou, vyvíjející hořlavé plyny nebo tuhá látka schopná samoohřevu, reagující nebezpečně s vodou, vyvíjející hořlavé plyny ¹ .
43	samozápalná (pyroforní) tuhá látka
X432	samozápalná (pyroforní) tuhá látka, reagující nebezpečně s vodou, vyvíjející hořlavé plyny ¹
44	hořlavá tuhá látka, která je při zvýšené teplotě v roztaveném stavu
446	hořlavá tuhá látka, toxická, která je při zvýšené teplotě v roztaveném stavu
46	hořlavá tuhá látka nebo tuhá látka schopná samoohřevu, toxická
462	toxická tuhá látka, reagující s vodou, vyvíjející hořlavé plyny
X462	tuhá látka, nebezpečně reagující s vodou, vyvíjející toxické plyny ¹
48	hořlavá tuhá látka nebo tuhá látka schopná samoohřevu, žíravá
482	žíravá tuhá látka, reagující s vodou, vyvíjející hořlavé plyny
X482	tuhá látka, nebezpečně reagující s vodou, vyvíjející žíravé plyny ¹
50	látka podporující hoření
539	hořlavý organický peroxid
55	látka silně podporující hoření
556	látka silně podporující hoření, toxická
558	látka silně podporující hoření, žíravá
559	látka silně podporující hoření, která může vyvolat samovolně prudkou reakci
56	látka podporující hoření, toxická
568	látka podporující hoření, toxická, žíravá
58	látka podporující hoření, žíravá
59	látka podporující hoření, která může vyvolat samovolně prudkou reakci
60	toxická nebo slabě toxická látka
606	infekční látka

¹ Voda nesmí být použita bez schválení znalci.

623	toxická kapalina, reagující s vodou, vyvíjející hořlavé plyny
63	toxická látka, hořlavá (bod vzplanutí od 23 °C do 60 °C včetně)
638	toxická látka, hořlavá (bod vzplanutí od 23 °C do 60 °C včetně), žíravá
639	toxická látka, hořlavá (s bodem vzplanutí nejvýše 60 °C), která může vyvolat samovolně prudkou reakci
64	toxická tuhá látka, hořlavá nebo schopná samoohřevu
642	toxická tuhá látka, reagující s vodou, vyvíjející hořlavé plyny
65	toxická látka, podporující hoření
66	velmi toxická látka
663	velmi toxická látka, hořlavá (s bodem vzplanutí nejvýše 60 °C)
664	velmi toxická tuhá látka, hořlavá nebo schopná samoohřevu
665	velmi toxická látka, podporující hoření
668	velmi toxická látka, žíravá
X668	velmi toxická látka, žíravá, která reaguje nebezpečně s vodou ¹
669	velmi toxická látka, která může vyvolat samovolně prudkou reakci
68	toxická látka, žíravá
69	toxická nebo slabě toxická látka, která může vyvolat samovolně prudkou reakci
70	radioaktivní látka
768	radioaktivní látka, toxická, žíravá
78	radioaktivní látka, žíravá
80	žíravá nebo slabě žíravá látka
X80	žíravá nebo slabě žíravá látka, která nebezpečně reaguje s vodou ¹
823	žíravá kapalina, reagující s vodou, vyvíjející hořlavé plyny
83	žíravá nebo slabě žíravá látka, hořlavá (bod vzplanutí od 23 °C do 60 °C včetně)
X83	žíravá nebo slabě žíravá látka, hořlavá (bod vzplanutí od 23 °C do 60 °C včetně), nebezpečně reagující s vodou ¹
839	žíravá nebo slabě žíravá látka, hořlavá (bod vzplanutí od 23 °C do 60 °C včetně), která může vyvolat samovolně prudkou reakci
X839	žíravá nebo slabě žíravá látka, hořlavá (bod vzplanutí od 23 °C do 60 °C včetně), která může vyvolat samovolně prudkou reakci a nebezpečně reagující s vodou ¹
84	žíravá tuhá látka, hořlavá nebo schopná samoohřevu
842	žíravá tuhá látka, která reaguje s vodou, vyvíjející hořlavé plyny
85	žíravá nebo slabě žíravá látka, podporující hoření
856	žíravá nebo slabě žíravá látka, podporující hoření a toxická
86	žíravá nebo slabě žíravá látka, toxická
88	silně žíravá látka
X88	silně žíravá látka, která nebezpečně reaguje s vodou ¹

¹ Voda nesmí být použita bez schválení znalci.

- 883 silně žíravá látka, hořlavá (bod vzplanutí od 23 °C do 60 °C včetně)
- 884 silně žíravá tuhá látka, hořlavá nebo schopná samoohřevu
- 885 silně žíravá látka, podporující hoření
- 886 silně žíravá látka, toxická
- X886 silně žíravá látka, toxická, nebezpečně reagující s vodou²
- 89 žíravá nebo slabě žíravá látka, která může vyvolat samovolně prudkou reakci
- 90 látka ohrožující životní prostředí; jiné nebezpečné látky
- 99 jiné nebezpečné látky přepravované v zahřátém stavu.

5.3.3 Značka pro zahřáté látky

Cisternová vozidla, cisternové kontejnery, přemístitelné cisterny, speciální vozidla nebo kontejnery nebo speciálně vybavená vozidla nebo kontejnery obsahující látku, která je přepravována nebo podávána k přepravě v kapalném stavu při teplotě 100°C a vyšší nebo v pevném stavu při teplotě 240°C a vyšší, musí být opatřeny na obou bočních stranách a na zadní straně vozidla a na obou bočních stranách a na obou koncích kontejnerů, cisternových kontejnerů a přemístitelných cisteren značkou uvedenou na Obrázku 5.3.3.

Obrázek 5.3.3



Značka pro přepravu zahřátých látek

Značka musí mít tvar rovnostranného trojúhelníka. Barva značky musí být červená. Minimální rozměry stran musí být 250 mm. Tam, kde nejsou udány rozměry, musí všechny prvky proporčně odpovídat uvedenému obrázku. Pro cisternové kontejnery nebo přemístitelné cisterny s vnitřním objemem nejvýše 3 000 litrů, kde je disponibilní plocha povrchu nedostačující pro umístění předepsaných značek, mohou být minimální rozměry stran zmenšeny na 100 mm.

5.3.4 (Vyhrazeno)

5.3.5 (Vyhrazeno)

² Voda nesmí být použita bez schválení znalci.

5.3.6 Značka pro látky ohrožující životní prostředí

- 5.3.6.1 Je-li podle ustanovení oddílu 5.3.1 vyžadováno umístění velké bezpečnostní značky, musí být kontejnery, MEGC, cisternové kontejnery, přemístitelné cisterny a vozidla obsahující látky ohrožující životní prostředí splňující kritéria uvedená v 2.2.9.1.10 označeny značkou pro látky ohrožující životní prostředí vyobrazenou v 5.2.1.8.3.
- 5.3.6.2 Značka pro látky ohrožující životní prostředí pro kontejnery, MEGC, cisternové kontejnery, přemístitelné cisterny a vozidla musí odpovídat popisu v 5.2.1.8.3 a Obrázku 5.2.1.8.3, kromě požadavků na rozměry, které musí být minimálně 250 x 250 mm. Pro cisternové kontejnery nebo přemístitelné cisterny s vnitřním objemem nejvýše 3 000 litrů, kde je disponibilní plocha povrchu nedostačující pro umístění předepsaných značek, mohou být minimální rozměry zmenšeny na 100 mm x 100 mm. Ostatní ustanovení oddílu 5.3.1 týkající se velkých bezpečnostních značek se vztahují s patřičnými změnami na tuto značku.

KAPITOLA 5.4

PRŮVODNÍ DOKLADY

5.4.0 Všeobecně

5.4.0.1 Pokud není stanoveno jinak, musí být každá přeprava věcí podléhajících ADR doprovázena doklady předepsanými v této kapitole, jak je to náležité.

POZNÁMKA: *Seznam dokladů, které musí být při přepravě v dopravních jednotkách, viz 8.1.2.*

5.4.0.2 Použití technik elektronického zpracování dat (EDP) nebo elektronické výměny dat (EDI) jako pomůcky nebo místo papírových dokladů je dovoleno, pokud tyto postupy používané pro sběr, uchovávání a zpracovávání elektronických dat splňují legislativní požadavky z hlediska průkaznosti a přístupnosti dat během přepravy způsobem nejméně rovnocenným s papírovými doklady.

5.4.0.3 Jsou-li informace o nebezpečných věcech poskytovány dopravci technikami EDP nebo EDI, musí být odesílatel schopen dodat tyto informace dopravci v papírové formě s údaji uvedenými v pořadí vyžadovaném touto kapitolou.

5.4.1 Přepravní doklad pro nebezpečné věci a předepsané údaje

5.4.1.1 Všeobecné údaje předepsané pro přepravní doklad

5.4.1.1.1 Přepravní doklad(y) musí obsahovat dále uvedené údaje pro každou nebezpečnou látku, materiál nebo předmět podaný k přepravě:

- (a) UN číslo s předřazenými písmeny „UN“;
- (b) oficiální pojmenování pro přepravu případně doplněné (viz 3.1.2.8.1) technickým názvem v závorkách (viz 3.1.2.8.1.1), jak je uvedeno v oddílu 3.1.2;
- (c) - pro látky a předměty třídy 1: klasifikační kód uvedený ve sloupci (3 b) tabulky A v kapitole 3.2;

Pokud jsou ve sloupci (5) tabulky A v kapitole 3.2 uvedena čísla vzorů bezpečnostních značek jiná než 1, 1.4, 1.5 a 1.6, musí být tato čísla vzorů bezpečnostních značek uvedena v závorkách za klasifikačním kódem;

- pro radioaktivní látky třídy 7: číslo třídy „7“;

POZNÁMKA: *K radioaktivním látkám s vedlejším nebezpečím viz též zvláštní ustanovení 172 v kapitole 3.3.*

- pro lithiové baterie UN čísel 3090, 3091, 3480 a 3481: číslo třídy „9“;

- pro jiné látky a předměty jiných tříd: čísla vzorů bezpečnostních značek uvedená ve sloupci (5) nebo vyžadovaná podle zvláštního ustanovení uvedeného ve sloupci (6) tabulky A v kapitole 3.2. Pokud je uvedeno více čísel vzorů bezpečnostních značek, čísla následující za prvním číslem musí být uvedena v závorkách. Pro látky a předměty, pro které nejsou ve sloupci (5) tabulky A kapitoly 3.2 uvedeny žádné vzory bezpečnostních značek, musí být místo nich uvedena jejich třída podle sloupce (3a).

- (d) kde je to stanoveno, obalová skupina pro látku, které mohou předcházet písmena „OS“ (např. „OS II“) nebo počáteční písmena odpovídající slovům „Obalová skupina“ v jazycích používaných podle 5.4.1.4.1;

POZNÁMKA: *Pro radioaktivní látky třídy 7 s vedlejším nebezpečím, viz zvláštní ustanovení 172 (d) v kapitole 3.3.*

- (e) počet a popis kusů pokud je to aplikovatelné. UN kódy obalů smějí být použity pouze k doplnění popisu druhu kusu (např. jedna bedna (4G));

POZNÁMKA: Počet, druh a vnitřní objem každého vnitřního obalu ve vnějším obalu skupinového obalu není nutno uvádět.

- (f) celkové množství každé položky nebezpečných věcí označené různým UN číslem, oficiálním pojmenováním pro přepravu nebo případně obalovou skupinou [jako objem nebo celková (brutto) hmotnost, nebo případně jako čistá (netto) hmotnost];

POZNÁMKA1: V případě předpokládaného vynětí z platnosti podle pododdílu 1.1.3.6 musí být celkové množství nebezpečných věcí pro každou přepravní kategorii uvedeno v přepravním dokladu podle 1.1.3.6.3.

POZNÁMKA 2: Pro nebezpečné věci ve strojích nebo zařízeních specifikovaných v této příloze musí být uvedené množství celkové množství nebezpečných věcí, které jsou v nich obsaženy, v kilogramech nebo litrech, jak je to náležité.

- (g) jméno a adresa odesílatele;
- (h) jméno a adresa příjemce(ů). Jsou-li nebezpečné věci přepravovány k dodání více příjemcům, kteří nemohou být identifikováni na počátku přepravy, mohou být se souhlasem příslušných orgánů zemí dotčených přepravou alternativně uvedena slova „Rozvoz – prodej“;
- (i) prohlášení vyžadované podmínkami případné zvláštní dohody.
- (j) (Vyhrazeno)
- (k) kde je to stanoveno, kód omezení pro tunely udaný ve sloupci (15) tabulky A kapitoly 3.2 velkými písmeny v závorkách. Kód omezení pro tunely nemusí být v přepravním dokladu uveden, pokud je předem známo, že přeprava nebude spojena s průjezdem tunelem, v němž platí omezení pro přepravu nebezpečných věcí.

Umístění a pořadí předepsaných údajů v přepravním dokladu je libovolné, kromě údajů uvedených výše pod písmeny (a), (b), (c) a (d) a (k), které musí být uvedeny v pořadí uvedeném výše (tj. (a), (b), (c),(d), (k)) s žádnými vloženými údaji, kromě dovolených podle ADR. Příklady takových dovolených zápisů nebezpečných věcí jsou:

„UN 1098 ALLYLALKOHOL, 6.1 (3), I, (C/D)“ nebo
„UN 1098, ALLYLALKOHOL, 6.1 (3), OS I, (C/D)“

5.4.1.1.2

Údaje uvedené v přepravním dokladu musí být čitelné.

Ačkoli jsou velká písmena používána v kapitole 3.1 a v tabulce A kapitoly 3.2 pro uvedení údajů, které musí být součástí oficiálního pojmenování pro přepravu, a ačkoli jsou velká a malá písmena používána v této kapitole pro uvedení údajů požadovaných v přepravním dokladu s výjimkou ustanovení v 5.4.1.1.1 (k), je použití velkých a malých písmen pro uvedení údajů v přepravním dokladu libovolné.

5.4.1.1.3

Zvláštní ustanovení pro odpady

Jsou-li přepravovány odpady obsahující nebezpečné látky (kromě radioaktivních odpadů), musí být před oficiálním pojmenováním pro přepravu uvedeno slovo „ODPAD“, pokud toto slovo není již částí oficiálního pojmenování pro přepravu, např.

„UN 1230 ODPAD METHANOL, 3 (6.1), II, (D/E)“, nebo

„UN 1230 ODPAD METHANOL, 3 (6.1), OS II, (D/E)“ nebo

„UN 1993 ODPAD LÁTKA HOŘLAVÁ, KAPALNÁ, J.N. (toluen a ethylalkohol), 3, II, (D/E)“, nebo

„UN 1993 ODPAD LÁTKA HOŘLAVÁ, KAPALNÁ, J.N. (toluen a ethylalkohol), 3, OS II, (D/E)“.

Je-li použito ustanovení pro odpady uvedené v 2.1.3.5.5, musí se k popisu nebezpečného zboží vyžadovanému v 5.4.1.1.1 (a) až (d) a (k) doplnit:

„ODPAD PODLE 2.1.3.5.5“ (např. „UN 3264 LÁTKA ŽÍRAVÁ, KAPALNÁ, KYSELÁ, ANORGANICKÁ, J.N., 8, II, (E) ODPAD PODLE 2.1.3.5.5“).

Technický název, jak je předepsán v kapitole 3.3 zvláštním ustanovením 274, nemusí být doplněn.

5.4.1.1.4 (Vypuštěno)

5.4.1.1.5 *Zvláštní ustanovení pro záchranné obaly a záchranné tlakové nádoby*

Jsou-li nebezpečné věci přepravovány v záchranném obalu nebo v záchranné tlakové nádobě, musí být v přepravním dokladu za popisem věcí uvedena slova „**ZÁCHRANNÝ OBAL**“ nebo „**ZÁCHRANNÁ TLAKOVÁ NÁDOBA**“.

5.4.1.1.6 *Zvláštní ustanovení pro prázdné nevyčištěné obalové, přepravní a dopravní prostředky*

5.4.1.1.6.1 Pro prázdné nevyčištěné obalové, přepravní a dopravní prostředky, které obsahují zbytky nebezpečných věcí jiných tříd než třídy 7, musí mít před nebo za popisem nebezpečných věcí stanoveným v 5.4.1.1.1 (a) až (d) a (k), uvedena slova „PRÁZDNÝ, NEVYČIŠTĚNÝ“ nebo „ZBYTEK, POSLEDNÍ OBSAH“. Kromě toho 5.4.1.1.1 (f) neplatí.

5.4.1.1.6.2 Zvláštní ustanovení 5.4.1.1.6.1 může být nahrazeno ustanoveními v 5.4.1.1.6.2.1, 5.4.1.1.6.2.2 nebo popřípadě 5.4.1.1.6.2.3.

5.4.1.1.6.2.1 Pro prázdné nevyčištěné obaly, které obsahují zbytky nebezpečných věcí jiných tříd než třídy 7, včetně prázdných nevyčištěných nádob na plyny s vnitřním objemem nejvýše 1000 litrů, jsou údaje podle odstavce 5.4.1.1.1 (a), (b), (c), (d), (e) a (f) nahrazeny zápisem „PRÁZDNÝ OBAL“, „PRÁZDNÁ NÁDOBA“, „PRÁZDNÁ IBC“ nebo popřípadě „PRÁZDNÝ VELKÝ OBAL“, následovaným údajem o posledně naložených nebezpečných věcech, jak je předepsáno v 5.4.1.1.1 (c).

Viz například: „PRÁZDNÝ OBAL, 6.1 (3)“.

Kromě toho mohou být:

- a) v případě, že jsou posledními naloženými věcmi věci třídy 2, informace předepsané v odstavci 5.4.1.1.1 (c) nahrazeny číslem třídy „2“.
- b) v případě, že jsou posledními naloženými věcmi věci tříd 3, 4.1, 4.2, 4.3, 5.1, 5.2, 6.1, 8 nebo 9, informace o naposledy naložených věcech, jak je předepsáno v 5.4.1.1.1 (c) nahrazeny slovy „SE ZBYTKY [...]“ následované třídou(ami) a vedlejším(i) nebezpečím(i) odpovídající různým zbytkům, v pořadí číslování tříd.

Příklad:

Prázdné nevyčištěné obaly, které obsahovaly látky třídy 3 přepravované společně s prázdnými nevyčištěnými obaly, které obsahovaly látky třídy 8 s vedlejším nebezpečím látek třídy 6.1, mohou být uvedeny v přepravním dokladu jako:

„PRÁZDNÉ OBALY, SE ZBYTKY 3, 6.1, 8“.

5.4.1.1.6.2.2 Pro prázdné nevyčištěné přepravní a dopravní prostředky jiné než obaly, které obsahují zbytky nebezpečných věcí jiných tříd než třídy 7, a pro prázdné nevyčištěné nádoby na plyny s vnitřním objemem větším než 1000 litrů je před údaje podle 5.4.1.1.1 (a) až (d) a (k) předřazen zápis „PRÁZDNÉ CISTERNOVÉ VOZIDLO“, „PRÁZDNÁ SNÍMATELNÁ CISTERNA“, „PRÁZDNÝ CISTERNOVÝ KONTEJNER“, „PRÁZDNÁ PŘEMÍSTITELNÁ CISTERNA“, „PRÁZDNÉ BATERIOVÉ VOZIDLO“, „PRÁZDNÝ MEGC“, „PRÁZDNÁ MEMU“, „PRÁZDNÉ VOZIDLO“, „PRÁZDNÝ KONTEJNER“ nebo popřípadě „PRÁZDNÁ NÁDOBA“, následovaný slovy „POSLEDNÍ NÁKLAD“. Kromě toho 5.4.1.1.1 (f) neplatí.

Viz například:

„PRÁZDNÉ CISTERNOVÉ VOZIDLO, POSLEDNÍ NÁKLAD: UN 1098 ALLYLALKOHOL, 6.1 (3), I, (C/D)“ nebo

„PRÁZDNÉ CISTERNOVÉ VOZIDLO, POSLEDNÍ NÁKLAD: UN 1098 ALLYLALKOHOL, 6.1 (3), OS I, (C/D)“.

- 5.4.1.1.6.2.3 Jestliže se prázdné nevyčištěné obaly, přepravní nebo dopravní prostředky, které obsahují zbytky nebezpečných věcí jiných tříd než třídy 7, vracejí odesilateli, mohou se použít také přepravní doklady vystavené pro přepravu s nákladem těchto nebezpečných věcí. V takových případech je třeba údaj o množství odstranit (jeho vymazáním, škrtnutím nebo jiným způsobem) a nahradit jej slovy „PRÁZDNÝ, NEVYČIŠTĚNÝ ZPĚT.“
- 5.4.1.1.6.3 (a) Jsou-li prázdné nevyčištěné cisterny, bateriová vozidla a MEGC přepravovány do nejbližšího místa, kde může být provedeno vyčištění nebo oprava podle ustanovení uvedených v 4.3.2.4.3, musí být v přepravním dokladu uveden tento dodatečný zápis: **„Přeprava podle 4.3.2.4.3“**.
- (b) Jsou-li prázdná nevyčištěná vozidla a kontejnery přepravovány do nejbližšího místa, kde může být provedeno vyčištění nebo oprava podle ustanovení uvedených v 7.5.8.1, musí být v přepravním dokladu uveden tento dodatečný zápis: **„Přeprava podle 7.5.8.1“**.
- 5.4.1.1.6.4 Pro přepravu nesnímatelných cisteren (cisternových vozidel), snímatelných cisteren, bateriových vozidel, cisternových kontejnerů a MEGC za podmínek uvedených v 4.3.2.4.4, musí být v přepravním dokladu uveden tento zápis: „Přeprava podle 4.3.2.4.4“.
- 5.4.1.1.7** *Zvláštní ustanovení pro přepravu v přepravním řetězci s námořní nebo leteckou dopravou*
- Při přepravě podle 1.1.4.2.1 musí být v přepravním dokladu uveden tento zápis: **„Přeprava podle 1.1.4.2.1“**.
- 5.4.1.1.8** (Vyhrazeno)
- 5.4.1.1.9** (Vyhrazeno)
- 5.4.1.1.10** (Vypuštěno)
- 5.4.1.1.11** *Zvláštní ustanovení pro přepravu IBC, cisteren, bateriových vozidel, přemístitelných cisteren a MEGC po uplynutí data platnosti poslední periodické zkoušky nebo inspekce.*
- Pro přepravu podle 4.1.2.2 (b), 4.3.2.3.7 (b), 6.7.2.19.6 (b), 6.7.3.15.6 (b) nebo 6.7.4.14.6 (b) musí být v tomto smyslu uveden v přepravním dokladu tento zápis:
- „PŘEPRAVA PODLE 4.1.2.2 (b)“**,
- „PŘEPRAVA PODLE 4.3.2.3.7 (b)“**,
- „PŘEPRAVA PODLE 6.7.2.19.6 (b)“**,
- „PŘEPRAVA PODLE 6.7.3.15.6 (b)“**, nebo
- „PŘEPRAVA PODLE 6.7.4.14.6 (b)“**, jak je to vhodné.
- 5.4.1.1.12** (Vyhrazeno)
- 5.4.1.1.13** *Zvláštní ustanovení pro přepravu ve vícekomorových cisternových vozidlech nebo dopravních jednotkách s více než jednou cisternou*
- Pokud jsou odchylkou od 5.3.2.1.2 vícekomorová cisternová vozidla nebo dopravní jednotky s více než jednou cisternou označeny podle 5.3.2.1.3, musí být látky obsažené v každé cisterně nebo v každé komoře cisterny uvedeny v přepravním dokladu.
- 5.4.1.1.14** *Zvláštní ustanovení pro přepravu zahřátých látek*
- Pokud oficiální pojmenování pro přepravu látky, která je přepravována nebo předávána k přepravě v kapalném stavu při teplotě rovné nebo vyšší než 100°C, nebo v tuhém stavu při teplotě rovné nebo vyšší než 240°C, neobsahuje podmínku zvýšené teploty (např. použitím termínu „ROZTAVENÁ“ nebo „V ZAHŘÁTÉM STAVU“ jako součásti oficiálního pojmenování pro přepravu), musí být slovo **„ZAHŘÁTÁ“** uvedeno před oficiálním pojmenováním pro přepravu.

5.4.1.1.15 *Zvláštní ustanovení pro přepravu látek stabilizovaných řízením teploty*

Pokud slovo „STABILIZOVANÁ“ je součástí oficiálního pojmenování pro přepravu (viz 3.1.2.6), je-li stabilizace dosaženo řízením teploty, řízená teplota a kritická teplota (viz 2.2.41.1.17) musí být uvedeny v přepravním dokladu takto:

„Řízená teplota: °C Kritická teplota: °C

5.4.1.1.16 *Informace vyžadované podle zvláštního ustanovení 640 v kapitole 3.3*

Pokud je to vyžadováno zvláštním ustanovením 640 kapitoly 3.3, musí být v přepravním dokladu uveden zápis **“Zvláštní ustanovení 640X”**, kde “X” je velké písmeno uvedené za příslušným odkazem na zvláštní ustanovení 640 ve sloupci (6) tabulky A kapitoly 3.2.

5.4.1.1.17 *Zvláštní ustanovení pro přepravu tuhých látek v kontejnerech pro volně ložené látky odpovídajících oddílu 6.11.4*

Jestliže jsou tuhé látky přepravovány v kontejnerech pro volně ložené látky odpovídajících oddílu 6.11.4, musí být v přepravním dokladu uveden tento zápis (viz POZNÁMKA na začátku oddílu 6.11.4):

“Kontejner pro volně ložené látky BK(x)¹ schválený příslušným orgánem”

5.4.1.1.18 *Zvláštní ustanovení pro přepravu látek ohrožujících životní prostředí (vodní prostředí)*

Jestliže látka spadající do jedné ze tříd 1 až 9 splňuje kritéria uvedená v 2.2.9.1.10, musí být v přepravním dokladu uveden doplňkový zápis „OHROŽUJÍCÍ ŽIVOTNÍ PROSTŘEDÍ“ nebo „LÁTKA ZNEČIŠŤUJÍCÍ MOŘE/OHROŽUJÍCÍ ŽIVOTNÍ PROSTŘEDÍ“. Tento dodatečný požadavek se nevztahuje na UN čísla 3077 a 3082 a na výjimky uvedené v 5.2.1.8.1.

Zápis „MARINE POLLUTANT“ („LÁTKA ZNEČIŠŤUJÍCÍ MOŘE“) (podle 5.4.1.4.3 IMDG Codu) je dovolen pro přepravu v přepravním řetězci zahrnujícím námořní dopravu.

5.4.1.1.19 *Zvláštní ustanovení pro přepravu vyřazených, prázdných, nevyčištěných obalů (UN 3509)*

Pro obaly, vyřazené, prázdné, nevyčištěné musí být oficiální pojmenování pro přepravu uvedené v 5.4.1.1.1 (b) doplněno slovy „(SE ZBYTKY [...])“ následováno uvedením tříd(y) a vedlejšího(ch) nebezpečí odpovídající zbytkům tříd v pořadí. Kromě toho se nepoužije 5.4.1.1.1 (f).

Příklad: Obaly, vyřazené, prázdné, nevyčištěné, které obsahovaly látky třídy 4.1 zabalené společně s obaly, vyřazenými, prázdnými, nevyčištěnými, které obsahovaly látky třídy 3 s vedlejším nebezpečím třídy 6.1, bude v přepravním dokladu uvedeno:

„UN 3509 OBALY VYŘAZENÉ, PRÁZDNÉ, NEVYČIŠTĚNÉ (SE ZBYTKY 3, 4.1, 6.1), 9“.

5.4.1.1.20 *Zvláštní ustanovení pro přepravu látek klasifikovaných v souladu s pododdílem 2.1.2.8*

Pro přepravu v souladu s 2.1.2.8 musí být v přepravním dokladu uveden tento zápis **„Klasifikováno v souladu s 2.1.2.8“**.

5.4.1.1.21 *Zvláštní ustanovení pro přepravu UN čísel 3528, 3529 a 3530*

Pokud je to vyžadováno podle zvláštního ustanovení 363 kapitoly 3.3, musí přepravní doklad v případě přepravy UN čísel 3528, 3529 a 3530 obsahovat následující dodatečný zápis **„Přeprava podle zvláštního ustanovení 363“**.

5.4.1.2 ***Dodatečné nebo zvláštní údaje pro určité třídy***

5.4.1.2.1 *Zvláštní ustanovení pro třídu 1*

(a) V přepravním dokladu musí být, dodatečně k požadavkům uvedeným v 5.4.1.1.1 (f), uvedeno:

¹ (x) musí být nahrazeno číslem „1“ nebo „2“, jak je to vhodné

- celková čistá hmotnost výbušného obsahu² pro každou látku nebo předmět označené různým UN číslem, v kg;
 - celková čistá hmotnost výbušného obsahu² všech látek a předmětů uvedených v přepravním dokladu v kg.
- (b) Pro společné balení dvou různých věcí musí popis věcí v přepravním dokladu obsahovat UN čísla a oficiální pojmenování vytištěná velkými písmeny ve sloupcích (1) a (2) tabulky A kapitoly 3.2 obou látek nebo předmětů. Jestliže jsou obsaženy v jednom kusu více než dvě různé věci v souladu se zvláštními ustanoveními MP1, MP2 a MP20 až MP24 uvedenými v ustanoveních o společném balení v oddílu 4.1.10 musí být v přepravním dokladu uvedena v popise věcí UN čísla všech látek a předmětů obsažených v kusu touto formou „**Věci UN čísel ...**“;
- (c) Při přepravě látek a předmětů přiřazených k j.n. položce nebo k položce „0190 VZORKY, VÝBUŠNÉ“ nebo balených podle pokynu pro balení P101 uvedeného v pododdílu 4.1.4.1 musí být připojena k přepravnímu dokladu kopie schválení příslušného orgánu s podmínkami pro přepravu. Musí to být v úředním jazyce odesílající země a též, jestliže tento jazyk není angličtina, francouzština nebo němčina, v angličtině, francouzštině nebo němčině, pokud případné dohody uzavřené mezi státy zainteresovanými na přepravě nestanoví jinak;
- (d) Pokud kusy obsahující látky a předměty skupin snášenlivosti B a D jsou naloženy společně do jednoho vozidla podle požadavků uvedených v pododdílu 7.5.2.2, kopie osvědčení příslušného orgánu o schválení ochranné komory nebo kontejmentového systému podle pododdílu 7.5.2.2 poznámky ^a pod tabulkou musí být připojeno k přepravnímu dokladu. Musí být vystaveno v úředním jazyce odesílající země a též, pokud tímto jazykem není angličtina, francouzština nebo němčina, v angličtině, francouzštině nebo němčině, pokud případné dohody uzavřené mezi zeměmi dotčenými přepravou nestanoví jinak.;
- (e) Pokud jsou výbušné látky nebo předměty přepravovány v obalech podle pokynu pro balení P101, v přepravním dokladu musí být uveden zápis „**Obal schválen příslušným orgánem...**“ (viz 4.1.4.1, pokyn pro balení P101).
- (f) (Vyhrazeno)
- (g) Pokud jsou přepravovány výrobky zábavné pyrotechniky UN čísel 0333, 0334, 0335, 0336 a 0337, v přepravním dokladu musí být uveden zápis:
- „Klasifikace zábavné pyrotechniky příslušným orgánem XX s osvědčením zábavné pyrotechniky XX/YYZZZZ“.

Osvědčení o schválení klasifikace nemusí doprovázet zásilku, ale odesílatel musí být schopen je poskytnout dopravci nebo příslušnému orgánu ke kontrolním účelům. Osvědčení o schválení klasifikace nebo jeho kopie musí být v oficiálním jazyce země odeslání, a pokud tímto jazykem není němčina, angličtina nebo francouzština, též v němčině, angličtině nebo francouzštině.

POZNÁMKA 1: V přepravním dokladu může být uveden obchodní nebo technický název věci dodatečně k oficiálnímu pojmenování pro přepravu.

POZNÁMKA 2: Číslo osvědčení o klasifikaci musí sestávat ze smluvní strany ADR, v níž byl schválen klasifikační kód podle zvláštního ustanovení 645 oddílu 3.3.1, uvedené rozlišovací značkou používanou na vozidlech v mezinárodním silničním provozu (XX)³, z identifikace příslušného orgánu (YY) a z jediného sériového čísla jednacího (ZZZZ). Příklady takových čísel osvědčení o klasifikaci jsou:

GB/HSE123456
D/BAM1234“.

² Pro předměty se pojmem „výbušný obsah“ rozumí výbušná látka obsažená v předmětu.

³ Rozlišovací značka státu registrace používaná na motorových a přípojných vozidlech v mezinárodním silničním provozu, např. podle Ženevské úmluvy o silničním provozu z roku 1949 nebo Vídeňské úmluvy o silničním provozu z roku 1968.

5.4.1.2.2 *Dodatečná ustanovení pro třídu 2*

- (a) Při přepravě směsí (viz 2.2.2.1.1) v cisternách (snímatelných cisternách, nesnímatelných cisternách, přemístitelných cisternách, cisternových kontejnerech nebo člancích bateriových vozidel nebo MEGC), musí být uvedeno složení směsi v % objemu nebo % hmotnosti. Složky o obsahu nižším než 1 % nemusí být uváděny (viz též 3.1.2.8.1.2). Složení směsi nemusí být uvedeno, jsou-li použity jako doplněk k oficiálnímu pojmenování pro přepravu technické názvy dovolené podle zvláštních ustanovení 581, 582 nebo 583;
- (b) Při přepravě lahví, trubkových nádob, tlakových sudů, kryogenních nádob a svazků lahví podle podmínek uvedených v pododdílu 4.1.6.10, musí být v přepravním dokladu uveden tento zápis: „**Přeprava podle 4.1.6.10**“.
- (c) Vyhrazeno.
- (d) V případě cisternových kontejnerů pro přepravu hluboce zchlazených zkapalněných plynů musí odesílatel uvést do přepravního dokladu datum, ke kterému skončí údržná doba, v následujícím formátu:
„Konec údržné doby: (DD/MM/RRRR)“.

5.4.1.2.3 *Dodatečná ustanovení pro samovolně se rozkládající látky a polymerizující látky třídy 4.1 a organické peroxidy třídy 5.2*

- 5.4.1.2.3.1 Při přepravě samovolně se rozkládajících látek nebo polymerizujících látek třídy 4.1 a organických peroxidů třídy 5.2, které vyžadují řízení teploty během přepravy (pro samovolně se rozkládající látky viz 2.2.41.1.17; pro polymerizující látky viz 2.2.41.1.21; pro organické peroxidy viz 2.2.52.1.15 až 2.2.52.1.17), v přepravním dokladu musí být uvedeny řízená teplota a kritická teplota takto:

„Řízená teplota: °C“ „Kritická teplota: °C“.

- 5.4.1.2.3.2 Pokud pro určité samovolně se rozkládající látky třídy 4.1 a určité organické peroxidy třídy 5.2, příslušný orgán povolil, aby nebyla použita bezpečnostní značka podle vzoru č. 1 pro zvláštní obal (viz 5.2.2.1.9) v přepravním dokladu musí být o tom uvedena poznámka takto: **„Bezpečnostní značka podle vzoru č. 1 není vyžadována“.**

- 5.4.1.2.3.3 Pokud jsou organické peroxidy a samovolně se rozkládající látky přepravovány za podmínek kdy se vyžaduje schválení (pro organické peroxidy viz 2.2.52.1.8, 4.1.7.2.2 a zvláštní ustanovení TA2 uvedené v oddílu 6.8.4; pro samovolně se rozkládající látky viz 2.2.41.1.13 a 4.1.7.2.2) v přepravním dokladu musí být o tom uvedena poznámka, např. **„Přeprava podle 2.2.52.1.8“.**

K přepravnímu dokladu musí být připojena jedna kopie schválení příslušného orgánu s podmínkami pro přepravu. Schválení musí být vystaveno v úředním jazyce odesílající země a též, pokud tímto jazykem není angličtina, francouzština, italština nebo němčina, v angličtině, francouzštině, italštině nebo němčině, pokud případné dohody uzavřené mezi státy dotčenými přepravou nestanoví něco jiného.

- 5.4.1.2.3.4 Pokud je přepravován vzorek organického peroxidu (viz 2.2.52.1.9) nebo samovolně se rozkládající látky (viz 2.2.41.1.15), v přepravním dokladu o tom musí být uvedena poznámka, např. **„Přeprava podle 2.2.52.1.9“.**

- 5.4.1.2.3.5 Pokud jsou přepravovány samovolně se rozkládající látky typu G (viz Příručka zkoušek a kritérií, část II, odst. 20.4.2 (g)), v přepravním dokladu musí být o tom uvedena poznámka: **„Není látkou samovolně se rozkládající třídy 4.1“.**

Pokud jsou přepravovány organické peroxidy typu G (viz Příručka zkoušek a kritérií, část II, odst. 20.4.2 (g)), v přepravním dokladu musí být o tom uvedena poznámka: **„Není látkou třídy 5.2“.**

5.4.1.2.4 *Dodatečná ustanovení pro třídu 6.2*

Kromě údajů o příjemci (viz 5.4.1.1.1 (h)) musí být uvedeno jméno a číslo telefonu odpovědné osoby.

5.4.1.2.5 *Dodatečná ustanovení pro třídu 7*

5.4.1.2.5.1 V přepravním dokladu musí být pro každou zásilku látek třídy 7 uvedeny, pokud je to vhodné, v uvedeném pořadí a bezprostředně po údajích předepsaných v 5. 4. 1.1.1 (a) až (c) a (k) tyto údaje:

- (a) název nebo symbol každého radionuklidu nebo, pro směsi radionuklidů, vhodný všeobecný popis nebo seznam nejvíce omezujících nuklidů;
- (b) popis fyzikálního a chemického stavu látky, nebo údaj o tom, že látka je zvláštní formou radioaktivní látky nebo málo rozpustitelnou radioaktivní látkou. Druhový chemický popis se připouští pro chemický stav. Pro radioaktivní látky s vedlejším nebezpečím viz pododstavec (c) zvláštního ustanovení 172 kapitoly 3.3.
- (c) nejvyšší aktivita radioaktivního obsahu během přepravy vyjádřená v becquerelech (Bq) s příslušným symbolem předpony SI (viz 1.2.2.1). U štěpných látek smí být místo aktivity udána hmotnost štěpných látek (nebo hmotnost každého štěpného nuklidu pro směsi, pokud je to náležité) v gramech (g) nebo jejich vhodném násobku;
- (d) kategorie kusu, tj. I-BÍLÁ, II-ŽLUTÁ, III-ŽLUTÁ;
- (e) přepravní index (pouze kategorie II-ŽLUTÁ a III-ŽLUTÁ);
- (f) pro štěpné látky:
 - (i) odesílané podle jednoho z vyjmutí dle 2.2.7.2.3.5 (a) až (f), odkaz na tento odstavec;
 - (ii) odesílané podle 2.2.7.2.3.5 (c) až (e), celková hmotnost štěpných nuklidů;
 - (iii) obsažené v obalu, pro který platí jeden z bodů 6.4.11.2 (a) až (c) nebo 6.4.11.3, odkaz na tento odstave;
 - (iv) kde je to vhodné, index kritické bezpečnosti;
- (g) identifikační značka každého schvalovacího osvědčení příslušného orgánu (zvláštní forma radioaktivní látky, málo rozpustitelná radioaktivní látka, štěpná látka vyjmutá podle 2.2.7.2.3.5 (f), zvláštní ujednání, konstrukce kusu nebo odesláni) vztahující se na zásilku;
- (h) pro zásilky více než jednoho kusu údaje požadované v 5.4.1.1.1 a ve výše uvedených bodech (a) až (g) musí být uvedeny pro každý kus. Pro kusy v přepravním obalovém souboru, v kontejneru nebo ve vozidle musí zahrnovat podrobný popis obsahu každého kusu uvnitř přepravního obalového souboru, kontejneru nebo vozidla, a pokud je to vhodné, každého přepravního obalového souboru, kontejneru nebo vozidla. Jestliže kusy mají být vyjmuty z přepravního obalového souboru, z kontejneru nebo z vozidla v místě jejich překládky, musí být k dispozici příslušný přepravní doklad;
- (i) pokud se vyžaduje, aby zásilka byla odeslána za výlučného použití, poznámka „ODESLÁNÍ ZA VÝLUČNÉHO POUŽITÍ“; a
- (j) pro látky LSA-II a LSA-III, SCO-I a SCO-II celková aktivita zásilky jako násobek A_2 . Pro radioaktivní látky, pro něž je hodnota A_2 neomezena, musí být násobek A_2 nula.

5.4.1.2.5.2 Odesílatel musí uvést v přepravních dokladech prohlášení týkající se případných činností, které jsou požadovány od dopravce. Prohlášení musí být v jazycích považovaných dopravcem nebo zainteresovanými orgány za nezbytné, a musí obsahovat nejméně následující údaje:

- (a) dodatečné požadavky na nakládku, uložení, přepravu, manipulaci a vykládku kusu, přepravního obalového souboru nebo kontejneru včetně ustanovení o zvláštním uložení pro bezpečný odvod tepla (viz zvláštní ustanovení CV33 (3.2) uvedené v 7.5.11) nebo prohlášení, že takové požadavky nejsou nezbytné;
- (b) omezení s hlediska způsobu přepravy nebo vozidla a všechny nezbytné údaje o dopravní cestě;
- (c) nouzová opatření vhodná pro zásilku.

5.4.1.2.5.3 Ve všech případech mezinárodní přepravy kusů vyžadujících schválení konstrukčního vzoru kusu nebo odesláni příslušným orgánem, pro něž se používají v různých zemích, jichž se přeprava týká, různé druhy schválení, musí být UN číslo a oficiální pojmenování pro přepravu, vyžadované v 5.4.1.1.1, v souladu s osvědčením země původu konstrukčního vzoru kusu.

5.4.1.2.5.4 Příslušná osvědčení příslušného orgánu nemusí doprovázet zásilku. Odesílatel je musí dát k dispozici dopravci(ům) před nakládkou a vykládkou.

5.4.1.3 (Vyhrazeno)

5.4.1.4 Formát a jazyk

5.4.1.4.1 Doklad obsahující údaje uvedené v pododdílech 5.4.1.1 a 5.4.1.2 může být takový, jaký je již vyžadován jinými platnými předpisy pro přepravu jiným druhem dopravy. V případě více příjemců jméno a adresa příjemců a dodávaná množství umožňující kdykoli vyhodnotit povahu a přepravované množství, mohou být uvedeny v jiných dokladech, které jsou používány nebo v jiných povinných dokladech předepsaných jinými zvláštními předpisy a které musí být během přepravy ve vozidle.

Údaje uvedené v dokladu musí být v úředním jazyce odesílající země a též, pokud tímto jazykem není angličtina, francouzština nebo němčina, v angličtině, francouzštině nebo němčině pokud případné tarify pro mezinárodní silniční dopravu nebo dohody uzavřené mezi zeměmi zainteresovanými na přepravě nestanoví jinak.

5.4.1.4.2 Jestliže z důvodu rozměru nákladu celá zásilka nemůže být naložena do jedné dopravní jednotky, musí být vyhotoveno nejméně tolik oddělených přepravních dokladů nebo kopií jednoho přepravního dokladu, kolik je naložených dopravních jednotek. Kromě toho ve všech případech musí být vyhotoveny přepravní doklady pro zásilky nebo části zásilek, které nemohou být naloženy společně do jednoho vozidla z důvodů zákazů uvedených v oddílu 7.5.2.

Údaje týkající se rizik přepravovaných věcí (jak je uvedeno v pododdílu 5.4.1.1) mohou být zapsány nebo kombinovány s údaji v existujícím přepravním nebo nákladním dokladu. Uvedení údajů v dokladu (nebo pokyn pro přenos odpovídajících dat systémem elektronického zpracování dat (EDP) nebo systémem elektronické výměny dat) musí být provedeno podle 5.4.1.1.1.

Pokud existující přepravní doklad nebo nákladní doklad nemůže být použit jako doklad o nebezpečných věcech pro multimodální dopravu, je považováno za vhodné použití dokladů odpovídajících příkladu uvedenému v oddílu 5.4.5⁴.

5.4.1.5 Věci nepovažované za nebezpečné

Pokud věci uvedené jmenovitě v tabulce A kapitoly 3.2 nepodléhají ADR, protože nejsou považovány za nebezpečné podle části 2, odesílatel může uvést v přepravním dokladu zápis v tomto smyslu např. „**Věci nespádající do třídy ...**“.

POZNÁMKA: Toto ustanovení může být použito zejména tehdy, jestliže odesílatel usoudí, že vzhledem k chemické povaze přepravovaných věcí (např. roztoky nebo směsi) nebo vzhledem ke skutečnosti, že takové věci jsou považovány za nebezpečné podle jiných předpisů, by zásilka mohla být podrobena kontrole během přepravy.

⁴ Pokud je tento způsob použit, je možno získat informace z příslušných doporučení Střediska OSN pro zjednodušení formalit v mezinárodním obchodu (UN/CEFACT), zejména Doporučení č.1 (United Nations Layout Key for Trade Documents - Dispoziční klíč pro obchodní dokumenty Spojených národů) (ECE/TRADE/137, vydání 81.3), UN Layout Key for Trade Documents – Guidelines for Applications (Dispoziční klíč pro obchodní dokumenty Spojených národů – Směrnice pro aplikaci) (ECE/TRADE 270, vydání 2002), Doporučení č. 11 (Documentary Aspects of the International Transport of Dangerous Goods - Aspekty dokumentace mezinárodní přepravy nebezpečných věcí) (ECE/TRADE/204, vydání 96.1- nyní v revizi) a Doporučení č. 22 (Layout Key for Standard Consignment Instructions - Dispoziční klíč pro standardní pokyny pro zásilky) (ECE/TRADE/168, vydání 1989). Viz též UN/CEFACT Summary of Trade Facilitation Recommendations (Přehled doporučení pro usnadnění obchodu) (ECE/TRADE/346, vydání 2006) a United Nations Trade Data Elements Directory (UNTDED) (Seznam prvků obchodních údajů) (ECE/TRADE/362, vydání 2005).

5.4.2 Osvědčení o naložení kontejneru/vozidla

Jestliže přeprava nebezpečných věcí v kontejneru předchází přepravě po moři, musí být přepravní doklad⁵ doprovázen osvědčením o naložení kontejneru/vozidla odpovídajícím oddílu 5.4.2 IMDG Code⁶.

Formuláře přepravního dokladu požadovaného v oddílu 5.4.1 a osvědčení o naložení kontejneru nebo vozidla mohou být spojeny do jednoho dokladu; pokud tomu tak není, musí být tyto doklady připojeny jeden k druhému. Jestliže jsou tyto formuláře spojeny do jednoho dokladu, vložení poznámky, že naložení kontejneru/vozidla bylo provedeno podle příslušných modálních předpisů s uvedením osoby odpovědné za osvědčení o naložení kontejneru nebo vozidla, musí být dostatečné.

POZNÁMKA: Osvědčení o naložení kontejneru/vozidla se nepožaduje pro přemístitelné cisterny, cisternové kontejnery a MEGC.

Jestliže přeprava nebezpečných věcí ve vozidle předchází přepravě po moři, může být přepravní doklad doprovázen „osvědčením o naložení kontejneru/vozidla“ podle oddílu 5.4.2 IMDG Code^{5,6}.

⁵ Pokyny pro použití v praxi a při školení o nakládání věcí do dopravních jednotek byly zpracovány též Mezinárodní námořní organizací (IMO), Mezinárodní organizací práce (ILO) a Evropskou hospodářskou komisí Organizace spojených národů (UN/ECE) a byly uveřejněny IMO („IMO/ILO/UNECE Praktická instrukce pro nakládání nákladních dopravních jednotek (CTU Code)).

⁶ Oddíl 5.4.2 IMDG Code (Změna 38-16) vyžaduje následující

„5.4.2 Osvědčení o naložení kontejneru/vozidla

5.4.2.1 Jestliže jsou nebezpečné věci baleny nebo naloženy do kontejneru nebo vozidla, osoby odpovědné za naložení kontejneru nebo vozidla musí vystavit „osvědčení o naložení kontejneru/vozidla“ uvádějící identifikační číslo(a) kontejneru/vozidla a osvědčující, že operace byly provedeny podle následujících podmínek:

- .1 Kontejner/vozidlo bylo čisté, suché a prokazatelně připraveno pro uložení věcí;
- .2 Kusy, které je třeba oddělit podle příslušných požadavků na oddělené uložení, nesmějí být společně naloženy na nebo do jednoho kontejneru/vozidla [pokud to není schváleno příslušným orgánem podle 7.3.4.1 (IMDG Code)];
- .3 Všechny kusy byly zvnějšku prohlédnuty na poškození a byly naloženy pouze nepoškozené kusy;
- .4 Sudy byly uloženy nastojáto, ledaže by jinak bylo schváleno příslušným orgánem, a všechny věci byly správně naloženy a, pokud je to nezbytné, přiměřeně fixovány zajišťujícím materiálem vyhovujícím druhu(ům) dopravy po přepravní trase; Faksimile podpisů jsou přípustné, pokud příslušné právní předpisy uznávají legální platnost faksimilí podpisů
- .5 Věci naložené jako volně ložené látky musí být rovnoměrně rozloženy v kontejneru/vozidle;
- .6 Pro zásilky obsahující věci třídy 1, kromě podtřídy 1.4 je kontejner/vozidlo konstrukčně provozuschopné v souladu s 7.1.2 (IMDG Code);
- .7 Kontejner/vozidlo a kusy byly správně popsány, označeny bezpečnostními značkami a popřípadě velkými bezpečnostními značkami;
- .8 Pokud jsou pro účely chlazení a kondicionování použity látky představující riziko udušení (jako např. suchý led (UN 1845) nebo dusík, hluboce zchlazený, kapalný (UN 1977) nebo argon, hluboce zchlazený, kapalný (UN 1951)), kontejner/vozidlo je zvnějšku označeno v souladu s 5.5.3.6 (IMDG Code); a
- .9 Přepravní doklad pro nebezpečné věci, požadovaný v 5.4.1 (IMDG Code), byl obdržán pro každou zásilku nebezpečných věcí naložených v kontejneru/vozidle.

POZNÁMKA: Osvědčení o naložení kontejneru/vozidla se nepožaduje pro cisterny.

5.4.2.2 Údaje požadované v přepravním dokladu pro nebezpečné věci a v osvědčení o naložení kontejneru/vozidla mohou být spojeny do jednoho dokladu; pokud tomu tak není, musí být tyto doklady připojeny jeden k druhému. Jestliže tyto údaje jsou spojeny do jednoho dokladu, doklad musí obsahovat podepsané prohlášení takové jako „Prohlašuje se, že naložení věcí do kontejneru/vozidla bylo provedeno podle příslušných ustanovení“. V dokladu musí být uvedeno datum a identifikace osoby, která prohlášení podepsala“.

5.4.2.3 Je-li osvědčení o naložení kontejneru/vozidla předáváno dopravci pomocí techniky přenosu dat v systému EDP nebo EDI, smí (smějí) být podpis(y) nahrazen(y) jménem (jmény) (velkými písmeny) osob(y) oprávněné (oprávněných) k podpisu.

5.4.2.4 Je-li osvědčení o naložení kontejneru/vozidla předáváno dopravci pomocí techniky přenosu dat v systému EDP nebo EDI a následně jsou nebezpečné věci předány dopravci, který požaduje přepravní doklad k nebezpečným věcem v papírové formě, musí tento dopravce zajistit, aby papírový doklad obsahoval zápis „Originál obdržán elektronicky“ a jméno podpisu bylo uvedeno velkými písmeny.

5.4.3 Písenné pokyny










- 5.4.3.1** Jako pomoc během nehodové nouzové situace, k níž může dojít nebo která může vzniknout během přepravy, musí být písenné pokyny ve formě stanovené v 5.4.3.4 při přepravě v kabině řidiče vozidla a musí být snadno přístupné:
- 5.4.3.2** Tyto pokyny musí poskytnout dopravce osádce vozidla před započítím jízdy v jazyce (jazycích), ve kterém (kterých) je každý člen osádky schopen je přečíst a porozumět jim. Dopravce musí zajistit, aby každý dotčený člen osádky vozidla pokynům porozuměl a byl schopen podle nich správně postupovat.
- 5.4.3.3** Před započítím jízdy se musí členové osádky vozidla sami informovat o naložených nebezpečných věcech a nahlédnout do písenných pokynů ke zjištění podrobností k činnostem, které je nutno provést v případě nehody nebo nouzové situace.
- 5.4.3.4** Písenné pokyny musí odpovídat následujícímu čtyřstránkovému vzoru, jak pokud jde o jejich formu, tak i obsah.
- 5.4.3.5** Smluvní strany poskytnou sekretariátu OSN oficiální překlad písenných pokynů ve svém úředním jazyku (jazycích) podle tohoto oddílu. Sekretariát OSN dá národní verze písenných pokynů, které obdržel, k dispozici všem smluvním stranám.









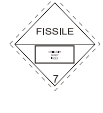



PÍSEMNÉ POKYNY PODLE ADR

Činnosti v případě nehody nebo nouzové situace

V případě nehody nebo nouzové situace, k níž může dojít nebo která může vzniknout během přepravy, musí členové osádky vozidla učinit následující opatření, kde je to bezpečné a proveditelné:



- Použít brzdový systém, zastavit chod motoru a odpojit akumulátor použitím odpojovače akumulátoru, pokud je jím vozidlo vybaveno;
- Vyloučit zápalné zdroje, zejména nekouřit, nepoužívat elektronické cigarety nebo podobné prostředky a nezapínat žádné elektrické zařízení;
- Informovat příslušné zásahové jednotky a poskytnout jim co možno nejvíce informací o události nebo nehodě a o dotčených látkách;
- Obléci si fluoreskující výstražnou vestu a umístit stojací výstražné prostředky, jak je to vhodné;
- Uchovávat průvodní doklady snadno přístupné pro zásahové jednotky při jejich příjezdu;
- Nevstupovat do vytekých nebo vysypaných látek, ani se jich nedotýkat, a vyhnout se vdechnutí výparů, kouře, prachu a par zdržováním se na návětrné straně;
- Kde je to vhodné a bezpečné, použít hasicí přístroje k uhašení malých/začínajících požárů pneumatik, brzd a motorových prostorů;
- Požáry v ložných prostorech nesmějí členové osádky vozidla hasit;
- Kde je to vhodné a bezpečné, použít výbavu vozidla k zamezení úniků do vodního prostředí nebo do kanalizačního systému a k sebrání vytekých nebo vysypaných látek;
- Vzdálit se z blízkosti místa nehody nebo nouzové situace, upozornit jiné osoby, aby se vzdálily, a řídit se pokyny zásahových jednotek;
- Odložit všechno kontaminované oblečení a použitou kontaminovanou ochrannou výbavu a bezpečně je zlikvidovat.

Dodatečná opatření pro členy osádky vozidla o nebezpečných vlastnostech nebezpečných věcí podle tříd a o činnostech za obvyklých okolností		
Bezpečnostní značky a velké bezpečnostní značky	Charakteristiky nebezpečí	Dodatečná opatření
(1)	(2)	(3)
<p>Výbušné látky a předměty</p>  <p>1 1.5 1.6</p>	<p>Mohou mít řadu vlastností a účinků, jako jsou hromadný výbuch; rozlet úlomků; intenzivní oheň/tepelné záření; vytváření jasného světla, hlasitého hluku nebo kouře. Citlivé na otřesy a/nebo nárazy a/nebo teplo.</p>	<p>Chránit se, ale držet se co nejdále od oken.</p>
<p>Výbušné látky a předměty</p>  <p>1.4</p>	<p>Malé nebezpečí výbuchu a ohně.</p>	<p>Chránit se.</p>
<p>Hořlavé plyny</p>  <p>2.1</p>	<p>Nebezpečí ohně. Nebezpečí výbuchu. Mohou být pod tlakem. Nebezpečí udušení. Mohou způsobit popáleniny a/nebo omrzliny. Obsah může při zahřátí vybuchnout.</p>	<p>Chránit se. Vyhybat se nízkopoloženým místům.</p>
<p>Nehořlavé, netoxické plyny</p>  <p>2.2</p>	<p>Nebezpečí udušení. Mohou být pod tlakem. Mohou způsobit omrzliny. Obsah může při zahřátí vybuchnout.</p>	<p>Chránit se. Vyhybat se nízkopoloženým místům.</p>
<p>Toxické plyny</p>  <p>2.3</p>	<p>Nebezpečí otravy. Mohou být pod tlakem. Mohou způsobit popáleniny a/nebo omrzliny. Obsah může při zahřátí vybuchnout.</p>	<p>Použít nouzovou únikovou masku. Chránit se. Vyhybat se nízkopoloženým místům.</p>
<p>Hořlavé kapaliny</p>  <p>3</p>	<p>Nebezpečí ohně. Nebezpečí výbuchu. Obsah může při zahřátí vybuchnout.</p>	<p>Chránit se. Vyhybat se nízkopoloženým místům.</p>
<p>Hořlavé tuhé látky, samovolně se rozkládající látky, polymerizující látky a znečtivěné tuhé výbušné látky</p>  <p>4.1</p>	<p>Nebezpečí ohně. Hořlavé nebo zápalné, mohou být zapáleny teplem, jiskrami nebo plameny. Mohou obsahovat samovolně se rozkládající látky, které jsou náchylné k exotermickému rozkladu v případě přívodu tepla, styku s jinými látkami (jako jsou kyseliny, sloučeniny těžkých kovů nebo aminy), tření nebo otřesu. Toto může vést k vyvíjení škodlivých a hořlavých plynů nebo par nebo samovznícení. Obsah může při zahřátí vybuchnout. Nebezpečí výbuchu znečtivěných výbušných látek po ztrátě flegmatizátoru.</p>	
<p>Samozápalné látky</p>  <p>4.2</p>	<p>Nebezpečí ohně samovznícením, jsou-li kusy poškozeny, nebo jejich obsah vyteče nebo se vysype. Mohou prudce reagovat s vodou.</p>	
<p>Látky, které ve styku s vodou vyvíjejí hořlavé plyny</p>  <p>4.3</p>	<p>Nebezpečí ohně a výbuchu ve styku s vodou.</p>	<p>Uniklé látky musí být udržovány v suchém stavu zakrytím.</p>

Dodatečná opatření pro členy osádky vozidla o nebezpečných vlastnostech nebezpečných věcí podle tříd a o činnostech za obvyklých okolností		
Bezpečnostní značky a velké bezpečnostní značky	Charakteristiky nebezpečí	Dodatečná opatření
(1)	(2)	(3)
Látky podporující hoření  5.1	Nebezpečí prudké reakce, vznícení a výbuchu ve styku se zápalnými nebo hořlavými látkami	Vyvarovat se smíchání s hořlavými nebo zápalnými látkami (např. pilinami).
Organické peroxidy  5.2	Nebezpečí exotermického rozkladu při zvýšených teplotách, styku s jinými látkami (jako jsou kyseliny, sloučeniny těžkých kovů nebo aminy), tření nebo otřesu. Toto může vést k vyvíjení škodlivých a hořlavých plynů nebo par nebo samovznícení.	Vyvarovat se smíchání s hořlavými nebo zápalnými látkami (např. pilinami).
Toxické látky  6.1	Nebezpečí otravy vdechnutím, dotykem s pokožkou nebo požitím. Nebezpečí pro vodní prostředí nebo kanalizační systém.	Použít nouzovou únikovou masku.
Infekční látky  6.2	Nebezpečí infekce. Mohou způsobit vážnou nemoc u lidí nebo zvířat. Nebezpečí pro vodní prostředí a kanalizační systém.	
Radioaktivní látky  7A  7B  7C  7D	Nebezpečí absorpce a vnějšího ozáření.	Omezit dobu expozice.
Štěpné látky  7E	Nebezpečí jaderné řetězové reakce.	
Žiravé látky  8	Nebezpečí popálenin poleptáním. Mohou prudce reagovat spolu vzájemně, s vodou a s jinými látkami. Rozlitá nebo rozsypaná látka může vyvíjet žiravé páry. Nebezpečí pro vodní prostředí nebo kanalizační systém.	
Jiné nebezpečné látky a předměty  9  9A	Nebezpečí popálenin. Nebezpečí ohně. Nebezpečí výbuchu. Nebezpečí pro vodní prostředí nebo kanalizační systém.	

POZNÁMKA 1: Pro nebezpečné věci s více nebezpečnými vlastnostmi a pro smíšené náklady se musí dodržet všechna odpovídající opatření.

POZNÁMKA 2: Dodatečná opatření uvedená v tabulce ve sloupci (3) smějí být přizpůsobena tak, aby odrážela třídy nebezpečných věcí, které se mají přepravovat a jejich dopravní prostředky.

Dodatečné opatření pro členy osádky vozidla o nebezpečných vlastnostech nebezpečných věcí, naznačených značkami, a o činnostech za obvyklých okolností		
Značka (1)	Charakteristiky nebezpečí (2)	Dodatečná opatření (3)
Látky ohrožující životní prostředí 	Nebezpečí pro vodní prostředí nebo kanalizační systém.	
Zahřáté látky 	Nebezpečí popálenin horkem.	Vyvarovat se kontaktu s horkými částmi dopravní jednotky a s rozlitou nebo rozsypanou látkou.

Výbava pro osobní a obecnou ochranu k provádění všeobecných činností a specifických nouzových činností s ohledem na nebezpečí, která musí být při přepravě v dopravní jednotce podle oddílu 8.1.5 ADR

Následující výbava musí být při přepravě v dopravní jednotce:

- pro každé vozidlo zakládací klín, jehož velikost odpovídá maximální hmotnosti vozidla a průměru kola;
- dva stojací výstražné prostředky;
- kapalina pro výplach očí^a; a

pro každého člena osádky vozidla

- fluoreskující výstražná vesta;
- přenosná svítilna;
- pár ochranných rukavic; a
- ochrana očí.

Dodatečná výbava vyžadovaná pro určité třídy:

- nouzová úniková maska pro každého člena osádky vozidla musí být při přepravě v dopravní jednotce pro čísla bezpečnostních značek 2.3 nebo 6.1;
- lopata^b;
- ucpávka kanalizační vpusti^b;
- sběrná nádoba^b.

^a Nevyžaduje se pro čísla bezpečnostních značek 1, 1.4, 1.5, 1.6, 2.1, 2.2 a 2.3.

^b Vyžaduje se jen pro tuhé látky a kapaliny s čísly bezpečnostních značek 3, 4.1, 4.3, 8 nebo 9.

5.4.4 Uchovávání informací o přepravě nebezpečných věcí

5.4.4.1 Odesílatel a dopravce musí uchovávat kopii přepravního dokladu k nebezpečným věcem a dodatečné informace a dokumentaci, jak je uvedena v ADR, po dobu nejméně tří měsíců.

5.4.4.2 Jsou-li dokumenty uchovávány v elektronické formě nebo v počítačovém systému, odesílatel a dopravce musí být schopni je reprodukovat v tištěné formě.

5.4.5. Příklad formuláře pro multimodální přepravu nebezpečných věcí

Příklad vzorového formuláře, který může být použit zároveň jako deklarace nebezpečných věcí a zároveň jako osvědčení o naložení kontejneru pro multimodální přepravu nebezpečných věcí.

TISKOPIS PRO MULTIMODÁLNÍ PŘEPRAVU NEBEZPEČNÝCH VĚCÍ (pravý okraj černě šrafovaný)

1. Odesílatel		2. Číslo přepravního dokladu		
		3. Strana 1 z stran	4. Referenční číslo odesílatele	
			5. Referenční číslo zasílatele	
6. Příjemce		7. Dopravce (vyplněno dopravcem)		
		<p>PROHLÁŠENÍ ODESÍLATELE Tímto prohlašuji, že obsah zásilky je úplně a přesně popsán níže uvedeným oficiálním pojmenováním a že je správně klasifikován, zabalěn, označen, polepen a opatřen nápisy a bezpečnostními značkami (velkými bezpečnostními značkami) a jsou v každém ohledu splněny všechny příslušné mezinárodní a národní předpisy.</p>		
8. Tato zásilka odpovídá předepsaným mezním hodnotám pro (nehodící se škrtnout)		9. Dodatečná informace pro manipulaci		
OSOBNÍ A NÁKLADNÍ LETADLO		JEN NÁKLADNÍ LETADLO		
10. Loď / číslo letu a datum	11. Přístav / Místo nakládky			
12. Přístav / místo vykládky	13. Místo určení			
14. Označení pro přepravu * Počet a druh kusů, popis věcí Hmotnost brutto (kg) Hmotnost netto Objemový prostor (m ³)				
* PRO NEBEZPEČNÉ VĚCI: Udává se: UN číslo, oficiální pojmenování pro přepravu, třída nebezpečnosti, obalová skupina (pokud je určena) a všechny ostatní informace, které jsou předepsány platnými národními nebo mezinárodními předpisy.				
15. Identifikační číslo kontejneru/registrační značka vozidla	16. Číslo(a) plomb(y)	17. Rozměry a typ kontejneru/vozidla	18. Tara (kg)	19. Celková brutto hmotnost (včetně tary) (kg)
<p>OSVĚDČENÍ O NALOŽENÍ KONTEJNERU/VOZIDLA Tímto prohlašuji, že výše popsané věci do výše uvedeného kontejneru/do výše uvedeného vozidla byly naloženy podle platných předpisů **.</p> <p>MUSÍ BÝT VYPLNĚN A PODEPSÁN PRO KAŽDÝ NÁKLAD V KONTEJNERU (VOZIDLE) OSOBOU ODPOVĚDNOU ZA BALENÍ/NAKLÁDKU</p>		<p>21. POTVRZENÍ PŘÍJMU Výše uvedený počet kusů /kontejnerů/ přívěsů je přijat ve zřejmě dobrém stavu, s výjimkou:</p>		
20. Jméno firmy	Jméno dopravce		22. Jméno firmy (ODESÍLATELE, KTERÝ TENTO DOKUMENT PŘIPRAVUJE)	
Jméno a funkce deklaranta	Registrační značka vozidla		Jméno a funkce deklaranta	
Místo a datum	Podpis a datum		Místo a datum	
Podpis deklaranta	PODPIS ŘIDIČE VOZIDLA		Podpis deklaranta	

** Viz oddíl 5.4.2

TISKOPIS PRO MULTIMODÁLNÍ PŘEPRUVU NEBEZPEČNÝCH VĚCÍ
(pravý okraj černě šrafovaný)

Pokračování

1. Odesílatel	2. Číslo přepravního dokladu	
	3. Strana 2 z stran	4. Referenční číslo odesílatele
		5. Referenční číslo zasílatele
14. Označení pro přepravu * Počet a druh kusů, popis věcí Hmotnost brutto (kg) Hmotnost netto Objemový prostor (m ³)		
PRO NEBEZPEČNÉ VĚCI: Udává se: UN číslo, oficiální pojmenování pro přepravu, třída nebezpečnosti, obalová skupina (pokud je určena) a všechny ostatní informace, které jsou předepsány platnými národními nebo mezinárodními předpisy.		

KAPITOLA 5.5

ZVLÁŠTNÍ USTANOVENÍ

5.5.1 (Vypuštěno)

5.5.2 Zvláštní ustanovení pro zaplynované nákladní dopravní (přepravní) jednotky (UN 3359)

5.5.2.1 Všeobecně

5.5.2.1.1 Zaplynované nákladní dopravní (přepravní) jednotky (UN 3359), které neobsahují žádné jiné nebezpečné věci, nepodléhají žádným jiným ustanovením ADR, než jsou ustanovení tohoto oddílu.

5.5.2.1.2 Jsou-li zaplynované nákladní dopravní (přepravní) jednotky naloženy nebezpečnými věcmi, navíc k zaplynovacímu prostředku, použijí se všechna ustanovení ADR týkající se těchto věcí (včetně označování velkými bezpečnostními značkami, značení a dokumentace) navíc k ustanovením tohoto oddílu.

5.5.2.1.3 Pro přepravu nákladu pod zaplynováním se musí použít pouze nákladní dopravní (přepravní) jednotky, které mohou být uzavřeny takovým způsobem, že je únik plynu omezen na minimum.

5.5.2.2 Školení

Osoby zabývající se manipulací se zaplynovanými nákladními dopravními (přepravními) jednotkami musí být vyškoleny přiměřeně ke svým odpovědnostem.

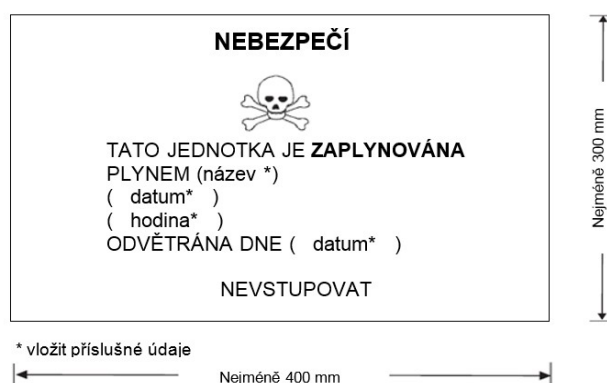
5.5.2.3 Označování

5.5.2.3.1 Zaplynovaná nákladní dopravní (přepravní) jednotka musí být označena výstražnou značkou, uvedenou v 5.5.2.3.2, na každém přístupovém místě tam, kde bude snadno viditelná osobami otevírajícími nákladní dopravní (přepravní) jednotku nebo do ní vstupujícími. Tato značka musí zůstat na nákladní dopravní (přepravní) jednotce, dokud nebyla provedena následující opatření:

- (a) zaplynovaná nákladní dopravní (přepravní) jednotka byla odvětrána, aby se odstranily škodlivé koncentrace zaplynovacího plynu; a
- (b) zaplynované věci nebo materiály byly vyloženy.

5.5.2.3.2 Výstražná značka pro zaplynovanou jednotku musí odpovídat obrázku 5.5.2.3.2

Obrázek 5.5.2.3.2



Výstražná značka pro zaplynovanou jednotku

Značka musí být pravouhlopodobná. Musí být minimálně 400 mm široká a 300 mm vysoká a šířka vnější čáry musí být 2 mm. Nápisy musí být černé barvy na bílém podkladu s písmeny nejméně 25 mm vysokými. Tam, kde nejsou udány rozměry, musí všechny prvky proporčně odpovídat uvedenému obrázku.

5.5.2.3.3 Jestliže byla zaplňovaná nákladní dopravní (přepravní) jednotka úplně vyvětrána buď otevřením dveří jednotky, nebo mechanickou ventilací po zaplňování, musí být datum odvětrání vyznačeno na výstražné značce pro zaplňovanou jednotku.

5.5.2.3.4 Jestliže byla zaplňovaná nákladní dopravní (přepravní) jednotka vyvětrána a vyložena, musí být výstražná značka pro zaplňovanou jednotku odstraněna.

5.5.2.3.5 Na zaplňovanou nákladní dopravní (přepravní) jednotku se nemusí umístit velké bezpečnostní značky podle vzoru č. 9 (viz 5.2.2.2), pokud nejsou vyžadovány pro jiné látky nebo předměty třídy 9, které jsou v této jednotce naloženy.

5.5.2.4 Dokumentace

5.5.2.4.1 Doklady spojené s přepravou nákladních dopravních (přepravních) jednotek, které byly zaplňovány a nebyly úplně vyvětrány před přepravou, musí obsahovat následující informace:

- „UN 3359, zaplňovaná nákladní dopravní (přepravní) jednotka, 9“, nebo „UN 3359, zaplňovaná nákladní dopravní (přepravní) jednotka, třída 9“;

- datum a čas zaplňování; a

- druh a množství použitého zaplňovacího prostředku.

Tyto údaje musí být napsány v oficiálním jazyce země odeslání, a pokud tímto jazykem není angličtina, francouzština nebo němčina, též v angličtině, francouzštině nebo němčině, pokud případné dohody uzavřené mezi zeměmi, jichž se přeprava týká, nestanoví jinak.

5.5.2.4.2 Doklady smějí být v jakékoli formě za podmínky, že obsahují informace vyžadované v 5.5.2.4.1. Tyto informace musí být snadno identifikovatelné, čitelné a trvalé.

5.5.2.4.3 Musí být vypracovány pokyny pro likvidaci jakéhokoli zbytkového zaplňovacího prostředku včetně zaplňovacích zařízení (pokud jsou používána).

5.5.2.4.4 Doklad se nevyžaduje, jestliže byla zaplňovaná nákladní dopravní (přepravní) jednotka úplně vyvětrána a datum odvětrání bylo vyznačeno na výstražné značce (viz 5.5.2.3.3 a 5.5.2.3.4).

5.5.3 Zvláštní ustanovení platná pro kusy a vozidla a kontejnery obsahující látky představující riziko udušení, jsou-li používány pro účely chlazení nebo kondicionování (jako jsou suchý led (UN 1845), nebo dusík, hluboce zchlazený, kapalný (UN 1977) nebo argon, hluboce zchlazený, kapalný (UN 1951))

5.5.3.1 Rozsah platnosti

5.5.3.1.1 Tento oddíl se nevztahuje na látky, které mohou být použity pro účely chlazení nebo kondicionování, jsou-li přepravovány jako zásilka nebezpečných věcí, s výjimkou přepravy suchého ledu (UN 1845). Jsou-li přepravovány jako zásilka, musí být tyto látky přepravovány pod příslušnou položkou tabulky A kapitoly 3.2 podle podmínek přepravy s ní spojených.

Pro UN 1845 platí přepravní podmínky stanovené v tomto oddílu, s výjimkou 5.5.3.3.1, pro všechny druhy přepravy, ať už je přepravován jako chladivo, kondicionér, nebo jako zásilka. Pro přepravu UN 1845 neplatí žádné jiné ustanovení ADR.

5.5.3.1.2 Tento oddíl se nevztahuje na plyny v chladicích okruzích.

5.5.3.1.3 Nebezpečné věci používané pro chlazení nebo kondicionování cisteren nebo MEGC během přepravy nepodléhají ustanovením tohoto oddílu.

5.5.3.1.4 Vozidla a kontejnery obsahující látky pro účely chlazení nebo kondicionování zahrnují vozidla a kontejnery obsahující látky pro účely chlazení a kondicionování uvnitř kusů a také vozidla a kontejnery s nebalenými látkami používanými pro účely chlazení nebo kondicionování.

5.5.3.1.5 Pododdíly 5.5.3.6 a 5.5.3.7 platí pouze tehdy, pokud existuje skutečné riziko udušení ve vozidle nebo kontejneru. Dotčení účastníci musí vyhodnotit toto riziko s ohledem na nebezpečí, které představuje látka používaná pro chlazení nebo kondicionování, množství přepravované látky, dobu trvání přepravy, použitého způsobu balení a mezní hodnoty koncentrace plynu uvedené v poznámce k 5.5.3.3.3.

5.5.3.2 Všeobecně

5.5.3.2.1 Vozidla a kontejnery obsahující látky používané pro účely chlazení nebo kondicionování (jiné než zaplynování) během přepravy nepodléhají žádným jiným ustanovením ADR, než jsou ustanovení tohoto oddílu.

5.5.3.2.2 Jsou-li nebezpečné věci naloženy ve vozidlech nebo kontejnerech obsahující látku používanou pro účely chlazení nebo kondicionování, použijí se všechna ostatní ustanovení ADR vztahující se na tyto nebezpečné věci, navíc k ustanovením tohoto oddílu.

5.5.3.2.3 *(Vyhrazeno)*

5.5.3.2.4 Osoby zabývající se manipulací nebo přepravou vozidel a kontejnerů obsahující látky používané pro účely chlazení nebo kondicionování, musí být vyškoleny přiměřeně ke svým odpovědnostem.

5.5.3.3 Kusy obsahující chladivo nebo kondicionér

5.5.3.3.1 Balené nebezpečné věci vyžadující chlazení nebo kondicionování, přiřazené k pokynům pro balení P203, P620, P650, P800, P901 nebo P904 pododdílu 4.1.4.1, musí splňovat příslušné požadavky tohoto pokynu pro balení.

5.5.3.3.2 Pro balené nebezpečné věci vyžadující chlazení nebo kondicionování, přiřazené k jiným pokynům pro balení, musí být kusy schopny snášet velmi nízké teploty a nesmějí být poškozovány ani významně zeslabovány chladivem nebo kondicionérem. Kusy musí být konstruovány a vyrobeny tak, aby dovolovaly uvolnění plynu k zamezení nárůstu tlaku, který by mohl prorazit obal. Nebezpečné věci musí být zabaleny takovým způsobem, aby se zamezilo pohybu po rozptýlení chladiva nebo kondicionéru.

5.5.3.3.3 Kusy obsahující chladivo nebo kondicionér musí být přepravovány v dobře větraných vozidlech a kontejnerech. Značení podle 5.5.3.6 se v tomto případě nevyžaduje.

Větrání není nutné, a označení podle 5.5.3.6 je nutné, je-li:

- zabráněno výměně plynů mezi nákladovým prostorem a kabinou řidiče; nebo
- nákladový prostor je izotermické, chlazené nebo chladicí a mrazicí zařízení, například jak je stanoveno v Dohodě o mezinárodní přepravě zkazitelných potravin a o specializovaných prostředcích určených pro tyto přepravy (ATP) a je oddělen od kabiny řidiče.

POZNÁMKA: V této souvislosti znamená "dobře větrané" atmosféru, kde je koncentrace oxidu uhličitého nižší než 0,5% obj. a koncentrace kyslíku vyšší než 19,5% obj..

5.5.3.4 Označování kusů obsahujících chladivo nebo kondicionér

5.5.3.4.1 Kusy obsahující nebezpečné věci používané pro chlazení nebo kondicionování musí být označeny pojmenováním těchto věcí uvedeným ve sloupci (2) tabulky A kapitoly 3.2, následovaným slovy „JAKO CHLADIVO“ nebo „JAKO KONDICIONÉR“, jak je to náležité, v úředním jazyce země původu a též, pokud tímto jazykem není angličtina, francouzština nebo němčina, v angličtině, francouzštině nebo němčině, pokud dohody uzavřené mezi zeměmi zainteresovanými na přepravě nestanoví jinak.

5.5.3.4.2 Označení musí být trvanlivé, čitelné a umístěné na takovém místě a takové velikosti v poměru ke kusu, aby bylo snadno viditelné.

5.5.3.5 **Vozidla a kontejnery obsahující nebalený suchý led**

5.5.3.5.1 Je-li suchý led použit v nebalené formě, nesmí přijít do přímého styku s kovovou konstrukcí vozidla nebo kontejneru, aby se zamezilo zkrěhnutí kovu. Musí být učiněna opatření k zajištění přiměřené izolace mezi suchým ledem a vozidlem nebo kontejnerem jejich oddělením mezerou o šířce nejméně 30 mm (např. použitím vhodných materiálů s nízkou tepelnou vodivostí, jako jsou dřevěná prkna, palety atd.).

5.5.3.5.2 Pokud je suchý uložen okolo kusů, musí být učiněna opatření k zajištění toho, že kusy zůstanou během přepravy v původní poloze poté, co se suchý led rozptýlí.

5.5.3.6 **Označování vozidel a kontejnerů**


5.5.3.6.1 Vozidla a kontejnery obsahující nebezpečné věci používané pro účely chlazení nebo kondicionování, které nejsou dobře větrané, musí být označeny výstražnou značkou uvedenou v 5.5.3.6.2, umístěnou na každém přístupovém místě tam, kde bude snadno viditelná osobami otevírajícími vozidlo nebo kontejner nebo do nich vstupujícími. Tato značka musí zůstat na vozidle nebo kontejneru, dokud nebyla provedena následující opatření:

- (a) Vozidlo nebo kontejner byl(o) dobře odvětrán(o), aby se odstranily škodlivé koncentrace chladiva nebo kondicionéru; a
- (b) Chlazené nebo kondicionované věci byly vyloženy.

Dokud je vozidlo nebo kontejner označeno, musí být přijata nezbytná bezpečnostní opatření před vstupem do něj. Nutnost vyvětrání prostřednictvím nákladových dveří nebo jiným způsobem (např. nucenou ventilací) je třeba vyhodnotit a zařadit do školení osob zúčastněných na přepravě.

5.5.3.6.2 Výstražná značka musí odpovídat obrázku 5.5.3.6.2

Obrázek 5.5.3.6.2



Výstražná značka chlazení/kondicionování pro vozidla a kontejnery

* Vložit pojmenování chladiva/kondicionéru uvedeného ve sloupci (2) tabulky A, kapitoly 3.2. Nápisy musí být velkými písmeny o výšce nejméně 25 mm, vše musí být na jednom řádku. V případě, že je oficiální pojmenování pro přepravu příliš dlouhé, aby se vešlo do vymezeného prostoru, může být písmo zmenšeno na vhodnou maximální možnou velikost. Příklad: „OXID UHLIČITÝ, TUHÝ“.

** Vložit „JAKO CHLADIVO“ nebo „JAKO KONDICIONÉR“, jak je to náležité. Nápisy musí být velkými písmeny o výšce nejméně 25 mm, vše musí být na jednom řádku.

Výstražná značka musí být pravouhlá. Musí být nejméně 150 mm široká a nejméně 250 mm vysoká. Slovo "POZOR" musí být v červené nebo bílé barvě s písmeny o výšce nejméně 25 mm. Tam, kde nejsou udány rozměry, musí všechny prvky proporčně odpovídat uvedenému obrázku.

Slovo „POZOR“ a slova „JAKO CHLADIVO“ nebo „JAKO KONDICIONÉR“, jak je to náležité, musí být uvedeny v úředním jazyce země původu a pokud tímto jazykem není angličtina, francouzština nebo němčina, v angličtině, francouzštině nebo němčině, pokud dohody uzavřené mezi zeměmi zainteresovanými na přepravě nestanoví jinak.

5.5.3.7 Dokumentace

5.5.3.7.1

Doklady (jako konosament, nákladový list nebo nákladní list CMR/CIM) spojené s přepravou vozidel nebo kontejnerů, obsahující nebo které obsahovaly látky pro účely chlazení nebo kondicionování a nebyly úplně vyvětrány před přepravou, musí obsahovat následující informace:

- (a) UN číslo s předřazenými písmeny „UN“; a
- (b) Pojmenování uvedené ve sloupci (2) tabulky A kapitoly 3.2, následované slovy „JAKO CHLADIVO“ nebo „JAKO KONDICIONÉR“, jak je to náležité, v úředním jazyce země původu a též, pokud tímto jazykem není angličtina, francouzština nebo němčina, v angličtině, francouzštině nebo němčině, pokud dohody uzavřené mezi zeměmi zainteresovanými na přepravě nestanoví jinak.

Například: UN 1845 OXID UHLIČITÝ, TUHÝ, JAKO CHLADIVO.

5.5.3.7.2

Přepravní doklad smí být v jakékoli formě za podmínky, že obsahuje informace vyžadované v 5.5.3.7.1. Tyto informace musí být snadno identifikovatelné, čitelné a trvalé.

ČÁST 6

**POŽADAVKY NA KONSTRUKCI A ZKOUŠENÍ OBALŮ,
VELKÝCH NÁDOB PRO VOLNĚ LOŽENÉ LÁTKY (IBC),
VELKÝCH OBALŮ A CISTEREN**

KAPITOLA 6.1

POŽADAVKY NA KONSTRUKCI A ZKOUŠENÍ OBALŮ

6.1.1 Všeobecně

6.1.1.1 Požadavky této kapitoly se nevztahují na:

- (a) Obaly obsahující radioaktivní materiál třídy 7, pokud není stanoveno jinak (viz 4.1.9.);
- (b) Obaly obsahující infekční látky třídy 6.2, pokud není stanoveno jinak (viz kapitola 6.3, Poznámka a pokyn pro balení P621 uvedené v 4.1.4.1);
- (c) Nádoby obsahující plyny třídy 2;
- (d) Obaly, u nichž hmotnost náplně (netto) přesahuje 400 kg;
- (e) Obaly na kapaliny, kromě skupinových obalů, s vnitřním objemem přesahujícím 450 litrů.

6.1.1.2 Požadavky na obaly uvedené v 6.1.4 jsou založeny na obalech běžně používaných. S ohledem na vědecký a technický pokrok, nejsou námitky proti používání obalů s odlišnou specifikací od uvedených v 6.1.4, pokud jsou stejně účinné, přijatelné pro příslušný orgán a schopné úspěšně vyhovět zkouškám popsaným v 6.1.1.3 a v 6.1.5. Jiné metody zkoušení než popsané v této kapitole jsou přípustné, pokud jsou rovnocenné a jsou uznány příslušným orgánem.

6.1.1.3 Každý obal určený pro kapaliny musí být podroben úspěšně zkoušce těsnosti. Tato zkouška je součástí programu zabezpečování kvality, jak je uvedeno v 6.1.1.4, který prokazuje schopnost splnit příslušnou úroveň zkoušky uvedenou v 6.1.5.4.3:

- (a) před prvním použitím pro přepravu;
- (b) po rekonstrukci nebo obnovení, před jeho opětovným použitím pro přepravu.

Pro tuto zkoušku nemusí být obaly vybaveny vlastními uzávěry.

Vnitřní nádoba kompozitních obalů může být zkoušena bez vnějšího obalu, pokud tím nejsou ovlivněny výsledky zkoušky.

Tato zkouška se nevyžaduje pro:

- vnitřní obaly skupinových obalů;
- vnitřní nádoby kompozitních obalů (sklo, porcelán nebo kamenina) označené znakem „RID/ADR“ podle pododdílu 6.1.3.1 (a) (ii);
- obaly z jemného plechu označené znakem „RID/ADR“ podle pododdílu 6.1.3.1 (a) (ii);

6.1.1.4 Obaly musí být vyrobeny, obnoveny a odzkoušeny podle programu zajištění kvality, přijatelný pro příslušný orgán, aby bylo zajištěno, že každý vyrobený obal splňuje požadavky této kapitoly.

POZNÁMKA: Norma ISO 16106:2006 „Obaly - Přepravní obaly pro nebezpečné věci - Obaly pro nebezpečné věci, velké nádoby pro volně ložené látky (IBC) a velké obaly - Návody pro aplikaci normy ISO 9001“ - poskytuje přijatelný návod pro předepsané postupy.

6.1.1.5 Výrobci a následní distributoři obalů musí uživateli poskytnout informace týkající se postupů, které je nutno dodržovat a popis typů a rozměrů uzávěrů (zahrnujíc v to i požadovaná těsnění) a jakékoliv další komponenty potřebné pro zabezpečení toho, aby obaly připravené k přepravě byly schopny projít jakýmkoliv aplikovatelnými zkouškami odolnosti uvedenými v této kapitole.

6.1.2 Kódování konstrukčních typů obalů

6.1.2.1 Kód sestává z:

- (a) arabské číslice označující druh obalu, např. sud, kanystr atd., následované;
- (b) jedním nebo několika velkými latinskými písmeny označujícími druh materiálu, např. ocel, dřevo atd., následované v případě nutnosti;
- (c) arabskou číslici označující kategorii obalu v rámci konstrukčního typu obalu.

6.1.2.2 Pro kompozitní obaly se použijí dvě velká latinská písmena na druhém místě kódu. První písmeno označuje materiál vnitřní nádoby a druhé písmeno označuje materiál vnějšího obalu.

6.1.2.3 U skupinových obalů včetně obalů pro látky třídy 6.2 se musí použít pouze kódové číslo pro vnější obal.

6.1.2.4 Písmena „T“, „V“ nebo „W“ mohou být uvedena za kódem obalu. Písmeno „T“ označuje záchranný obal odpovídající požadavkům uvedeným v 6.1.5.1.11. Písmeno „V“ označuje zvláštní obal odpovídající požadavkům uvedeným v 6.1.5.1.7. Písmeno „W“ označuje, že obal, ačkoli je téhož typu uvedeného v kódu, je vyroben podle specifikací odlišných od specifikací uvedených v 6.1.4 a je považován za ekvivalentní požadavkům uvedeným v 6.1.1.2.

6.1.2.5 Následující číslice se musí použít pro druhy obalů:

- 1. Sud
- 2. (Vyhrazeno)
- 3. Kanystr
- 4. Bedna
- 5. Pytel
- 6. Kompozitní obal
- 7. (Vyhrazeno)
- 8. Obaly z jemného plechu

6.1.2.6 Následující velká písmena se použijí pro druhy materiálu:

- A. Ocel (všechny druhy a povrchové úpravy);
- B. Hliník
- C. Dřevo přírodní
- D. Překližka
- F. Rekonstituované dřevo (jako dřevovláknité či dřevotřískové materiály)
- G. Lepenka
- H. Plast
- L. Textilní tkanina
- M. Papír vícevrstvý
- N. Kov (jiný než ocel nebo hliník)
- P. Sklo, porcelán nebo kamenina

POZNÁMKA: *Plastové materiály zahrnují také jiné polymerní materiály, jako je guma.*

6.1.2.7

V následující tabulce jsou uvedeny kódy používané pro značení typu obalů v závislosti na druhu obalů, materiálu použitém pro jejich výrobu a jejich kategorii; současně se v ní odkazuje na pododdíly, kde jsou uvedeny příslušné požadavky:

Druh obalu	Materiál	Kategorie obalu	Kód	Pododdíl
1. Sudy	A. Ocel	neodnímatelné víko	1A1	6.1.4.1
		odnímatelné víko	1A2	
	B. Hliník	neodnímatelné víko	1B1	6.1.4.2
		odnímatelné víko	1B2	
	D. Překližka		1D	6.1.4.5
	G. Lepenka		1G	6.1.4.7
	H. Plast	neodnímatelné víko	1H1	6.1.4.8
		odnímatelné víko	1H2	
N. Kov, jiný než ocel nebo hliník	neodnímatelné víko	1N1	6.1.4.3	
	odnímatelné víko	1N2		
2.	(Vyhrazeno)			
3. Kanystry	A. Ocel	neodnímatelné víko	3A1	6.1.4.4
		odnímatelné víko	3A2	
	B. Hliník	neodnímatelné víko	3B1	6.1.4.4
		odnímatelné víko	3B2	
	H. Plast	neodnímatelné víko	3H1	6.1.4.8
		odnímatelné víko	3H2	
4. Bedny	A. Ocel		4A	6.1.4.14
	B. Hliník		4B	6.1.4.14
	C. Dřevo přírodní	běžné	4C1	6.1.4.9
		s prachotěsnými stěnami	4C2	
	D. Překližka		4D	6.1.4.10
	F. Rekonstituované dřevo		4F	6.1.4.11
	G. Lepenka		4G	6.1.4.12
	H. Plast	pěnový (lehčený)	4H1	6.1.4.13
		tuhý plast	4H2	
		N. Kov, kromě oceli a hliníku		4N
5. Pytle	H. Plastová tkanina	bez vnitřní vložky nebo povlaku	5H1	6.1.4.16
		prachotěsné	5H2	
		vodovzdorné	5H3	
	H. Plastová folie		5H4	6.1.4.17
	L. Textilní tkanina	bez vnitřní vložky nebo povlaku	5L1	6.1.4.15
		Prachotěsné	5L2	
		vodovzdorné	5L3	
	M. Papír	vícevrstvé	5M1	6.1.4.18
vícevrstvé, vodovzdorné		5M2		

Druh obalu	Materiál	Kategorie obalu	Kód	Pododdíl
6. Kompozitní	H. Plastová nádoba	s vnějším ocelovým sudem	6HA1	6.1.4.19
		s vnějším ocel. košem nebo bednou	6HA2	6.1.4.19
		s vnějším hliníkovým sudem	6HB1	6.1.4.19
		s vnějším hliníkovým košem nebo bednou	6HB2	6.1.4.19
		s vnější dřevěnou bednou	6HC	6.1.4.19
		s vnějším překližkovým sudem	6HD1	6.1.4.19
		s vnější překližkovou bednou	6HD2	6.1.4.19
		s vnějším lepenkovým sudem	6HG1	6.1.4.19
		s vnější lepenkovou bednou	6HG2	6.1.4.19
		s vnějším plastovým sudem	6HH1	6.1.4.19
		s vnější bednou z tuhého plastu tvaru bedny	6HH2	6.1.4.19
	P. Porcelánová, skleněná, nebo kameninová nádoba	s vnějším ocelovým sudem	6PA1	6.1.4.20
		s vnějším ocelovým košem nebo bednou	6PA2	6.1.4.20
		s vnějším hliníkovým sudem	6PB1	6.1.4.20
		s vnějším hliníkovým košem nebo bednou	6PB2	6.1.4.20
		s vnější dřevěnou bednou	6PC	6.1.4.20
		s vnějším překližkovým sudem	6PD1	6.1.4.20
		s vnějším proutěným košem	6PD2	6.1.4.20
		s vnějším lepenkovým sudem	6PG1	6.1.4.20
		s vnější lepenkovou bednou	6PG2	6.1.4.20
		s vnějším obalem z pěnového plastu	6PH1	6.1.4.20
		s vnějším obalem z tuhého plastu	6PH2	6.1.4.20
7. (Vyhrazeno)				
0. Obaly	A. Ocel	neodnímatelné víko	0A1	6.1.4.22
		odnímatelné víko	0A2	

6.1.3

Značení

POZNÁMKA 1: Značky ukazují, že obal, který je jimi opatřen, odpovídá plně odzkoušenému konstrukčnímu typu a že splňuje ustanovení této kapitoly, která se vztahují na jeho výrobu, nikoli však na jeho používání. Proto značka nezbytně nepotvrzuje, že obal smí být použit pro jakoukoli látku. Obecně druh obalu (např. ocelový sud), jeho nejvyšší vnitřní objem a /nebo nejvyšší hmotnost a další zvláštní požadavky jsou stanoveny pro každou látku v tabulce A kapitoly 3.2.

POZNÁMKA 2: Značení UN kódem je určeno jako pomůcka pro výrobce, obnovitele, uživatele obalů, dopravce a příslušné orgány. V souladu s použitím nových obalů originální značky jsou prostředkem výrobce k identifikaci typu a ukazatelem splnění zkušebních předpisů.

POZNÁMKA 3: UN kód neuvádí vždy úplné podrobnosti o úrovni zkoušek atd., které se mohou zohlednit např. odkazem na zkušební protokol, certifikát, atest nebo na registr úspěšně odzkoušených obalů. Například obal mající značky X nebo Y může být použit pro látky, kterým byla

přiřazena obalová skupina pro nižší stupeň nebezpečnosti s nejvyšší dovolenou hodnotou relativní hustoty¹ určenou s přihlédnutím ke koeficientu 1,5, popřípadě 2,25 (jak je to vhodné), uvedenému v požadavcích pro zkoušky obalů v 6.1.5. Například obal odzkoušený pro látku obalové skupiny I s relativní hustotou 1,2 může být použit pro látku obalové skupiny II s relativní hustotou 1,8 nebo pro látku obalové skupiny III s relativní hustotou 2,7, samozřejmě za podmínky, že mohou být ještě splněna všechna závazná kritéria kladená na obaly pro látky s vyšší relativní hustotou.

6.1.3.1

Každý obal určený pro používání podle ADR musí být označen UN kódem, který je trvanlivý, dobře čitelný a v rozměru přiměřeném velikosti obalu, umístěn tak aby byl dobře viditelný. Kusy o celkové (brutto) hmotnosti větší než 30 kg musí být opatřeny UN kódem nebo jeho duplikátem na vrchní nebo boční straně obalu. Písmena, číslice a znaky musejí být nejméně 12 mm vysoké, kromě obalů s obsahem 30 litrů nebo 30 kg nebo méně, kdy musí být nejméně 6 mm vysoké, a kromě obalů s obsahem 5 litrů nebo 5 kg nebo méně, kdy musí být přiměřeného rozměru.

UN kód musí uvádět:

(a)

- (i) Znak Spojených národů pro obaly



Tento znak nesmí být použit pro jiné účely než pro osvědčení, že obal, flexibilní kontejner pro volně ložené látky, přemístitelná cisterna nebo MEGC splňuje příslušné požadavky kapitol 6.1, 6.2, 6.3, 6.5, 6.6, 6.7 nebo 6.11. Tento znak nesmí být použit pro obaly, které odpovídají zjednodušeným podmínkám v 6.1.1.3, 6.1.5.3.1(e), 6.1.5.3.5(c), 6.1.5.4, 6.1.5.5.1 a 6.1.5.6 (viz. rovněž (ii) níže). Pro kovové obaly značené plastickým (reliéfním) způsobem, mohou být namísto znaku použita velká písmena „UN“; nebo

- (ii) Znak „RID/ADR“ pro kompozitní obaly (sklo, porcelán nebo kamenina) a obaly z jemného plechu splňující zjednodušené podmínky (viz 6.1.1.3, 6.1.5.3.1 (e), 6.1.5.3.5 (c), 6.1.5.4, 6.1.5.5.1 a 6.1.5.6)

POZNÁMKA: Obaly označené tímto znakem jsou schváleny pro železniční přepravy, silniční přepravy a přepravy po vnitrozemských vodních cestách, které jsou předmětem předpisů RID, ADR a ADN. Nejsou nutně přijímány pro přepravu jinými druhy dopravy, nebo pro přepravy silniční, železniční nebo vnitrozemskou vodní dopravou, které podléhají jiným předpisům.

- (b) Kód konstrukčního typu obalu podle 6.1.2;

(c) Dvoudílný kód

- (i) Písmeno označující obalovou(é) skupinu(y), pro kterou(é) byl konstrukční typ s úspěchem odzkoušen;

X pro obalové skupiny I, II a III;

Y pro obalové skupiny II a III;

Z pouze pro obalovou skupinu III;

- (ii) U obalů určených na kapaliny se uvede relativní hustota zaokrouhlená na jedno desetinné místo, pro kterou byl konstrukční typ odzkoušen; od tohoto údaje může být upuštěno, pokud relativní hustota nepřesahuje 1,2. Pro obaly na tuhé látky nebo vnitřní obaly nejvyšší celková (brutto) hmotnost v kilogramech.

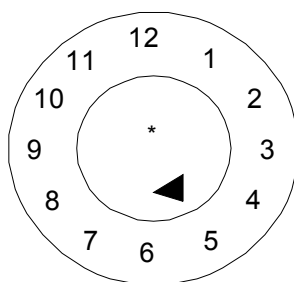
¹ Relativní hustota (d) je považována za synonymum specifické hmotnosti a je v tomto textu používána.

U obalů z jemného plechu označených znakem „RID/ADR“ podle pododdílu 6.1.3.1 a), (ii), určených pro kapaliny mající viskozitu při 23°C převyšující 200 mm²/s, se uvádí nejvyšší celková (brutto) hmotnost v kg;

- (d) U obalů pro tuhé látky nebo pro vnitřní obaly se uvádí písmeno „S“. U obalů na kapaliny (jiných než skupinové obaly) se uvádí hodnota hydraulického zkušebního tlaku v kPa, kterému obal odolal, zaokrouhlená dolů na nejbližších 10 kPa.

U obalů z jemného plechu označených písmeny „RID/ADR“ podle pododdílu 6.1.3.1 (a), (ii), určených pro kapaliny mající viskozitu při 23°C převyšující 200 mm²/s, se uvede písmeno „S“.

- (e) Poslední dvě číslice roku, během něhož byl obal vyroben. Obaly typu 1H a 3H musí být též vhodně označeny měsícem jejich výroby; tato část značky může být umístěna také na jiném místě než ostatní značky. Vhodný způsob je:



* Na tomto místě je možné zobrazit poslední dvě číslice roku výroby. V takovém případě musí být dvě číslice roku ve značce typového schválení a ve vnitřním kruhu hodin identické.

POZNÁMKA: Jsou přijatelné i další metody, které poskytují minimální požadované informace trvanlivým, viditelným a čitelným způsobem.

- (f) Stát schvalující udělení UN kódu, uvedený rozlišovací značkou používanou pro motorová vozidla v mezinárodním silničním provozu²;
- (g) Jméno výrobce nebo jiná identifikace obalu stanovená příslušným orgánem.

6.1.3.2

K doplnění trvalého označení UN kódem předepsaného v 6.1.3.1, musí být každý nový kovový sud o vnitřním objemu větším než 100 litrů, na dně opatřen značkami popsány v 6.1.3.1 a) až e) s trvanlivým údajem alespoň jmenovité tloušťky použitého plechu v mm, (na 0,1 mm) provedeným např. vyražením. Jestliže jmenovitá tloušťka alespoň jedné ze dvou základen sudu je tenčí než jmenovitá tloušťka jeho pláště, jmenovitá tloušťka vrchní části, pláště a spodní základny musí být vyznačena na dnu v trvalé formě (např. vyražením), např. „1,0 - 1,2 -1,0“ nebo „0,9 - 1,0 - 1.0“. Jmenovitá tloušťka plechu musí být určena podle příslušné ISO normy, např. ISO 3574:1999 pro ocel. Značení uvedená v pododdílu 6.1.3.1 (f) a (g) se nesmějí použít v trvalé formě kromě případů uvedených v pododdílu 6.1.3.5.

6.1.3.3

Každý obal, kromě obalů uvedených v 6.1.3.2, který může být podroben obnově, při které by mohly být značky na obalu zničeny, musí mít značky uvedené v 6.1.3.1 (a) až (e) v trvalé formě. Značení je trvalé, jestliže je schopné odolat obnovovacímu procesu (provedené např. vyražením). U obalů jiných než kovové sudy o vnitřním objemu větším než 100 litrů může toto trvalé značení nahradit trvanlivé značení předepsané v 6.1.3.1.

² Rozlišovací značka státní registrace používaná pro motorová vozidla a přívěsy v mezinárodní silniční dopravě, např. v souladu s Ženevskou úmluvou o silničním provozu z roku 1949 nebo Vídeňskou úmluvou o silničním provozu z roku 1968.

6.1.3.4 U rekonstruovaných kovových sudů, jestliže se nejedná o změnu typu obalu nebo náhradu nebo odnětí konstrukčních součástí, požadované značky nemusí být trvalé. Každý jiný rekonstruovaný kovový sud musí být opatřen značkami uvedenými v 6.1.3.1 (a) až (e) v trvalé formě (např. vyražením) na vrchu nebo na boku.

6.1.3.5 Kovové sudy vyrobené z materiálů (např. nerezové oceli) umožňujících jejich opakované opětovné použití mohou být opatřeny značkami uvedenými v 6.1.3.1 (f) a (g) v trvalé formě (např. vyražením).

6.1.3.6 UN kód obalu v souladu s 6.1.3.1 platí jen pro konstrukční typ nebo konstrukční řadu. Různé povrchové úpravy mohou být zahrnuty ve stejném konstrukčním typu.

„Řadou konstrukčních typů“ se rozumějí obaly stejné konstrukce, stejné tloušťky stěny, stejného materiálu a stejného průřezu, které se liší od schváleného konstrukčního typu pouze menšími konstrukčními výškami.

Uzávěry nádob musí být identifikovatelné s uzávěry uvedenými v protokole o zkoušce.

6.1.3.7 Prvky UN kódu musí být uvedeny v pořadí odstavců v 6.1.3.1; každá značka požadovaná v těchto odstavcích a tam kde je to vhodné v 6.1.3.8 (h) až (j) musí být jasně oddělena např. lomítkem nebo mezerou tak, aby údaje byly snadno identifikovatelné, viz např. 6.1.3.11.

Všechny dodatečné značky schválené příslušným orgánem musí nadále umožňovat ostatním značkám požadovaným v 6.1.3.1, aby byly správně identifikovány.

6.1.3.8 Po obnovení obalu musí obnovitel umístit na obal trvanlivé značení v tomto pořadí trvanlivé značky ukazující:

(h) Stát, ve kterém byla obnova provedena, uvedený rozlišovací značkou používanou pro motorová vozidla v mezinárodním silničním provozu²;

(i) Jméno obnovitele nebo jiná identifikace obalu stanovená příslušným orgánem;

(j) Rok obnovy; písmeno „R“ a u každého obalu, který byl podroben a vyhověl zkoušce těsnosti podle pododdílu 6.1.3.1, dodatečně ještě písmeno „L“.

6.1.3.9 Jestliže po obnovení obalu již není značení požadováno v 6.1.3.1 (a) až (d) ani na vrchu ani na boku kovového sudu, obnovitel musí tyto značky doplnit trvanlivou formou uvedenou v 6.1.3.8 (h), (i) a (j). Tyto značky nesmí udávat větší funkční schopnost, než pro kterou byl původní konstrukční typ obalu odzkoušen a označen.

6.1.3.10 Obaly vyrobené s recyklovaných plastů, jak je uvedeno v oddílu 1.2.1, musí být označeny „REC“. Toto značení musí být umístěno v blízkosti značky předepsané v pododdílu 6.1.3.1.

6.1.3.11 Příklady pro značení NOVÝCH obalů



4G/Y145/S/02
NL/VL823

v 6.1.3.1 (a) (i), (b), (c), (d) a (e)
v 6.1.3.1 (f) a (g)

pro novou lepenkovou bednu



1A1/Y1.4/150/98
NL/VL824

v 6.1.3.1 (a) (i), (b), (c), (d) a (e)
v 6.1.3.1 (f) a (g)

pro nový ocelový sud na kapaliny



1A2/Y150/S/01
NL/VL825

v 6.1.3.1 (a) (i), (b), (c), (d) a (e)
v 6.1.3.1 (f) a (g)

pro nový ocelový sud na tuhé látky
nebo pro vnitřní obaly

² Rozlišovací značka státní registrace používaná pro motorová vozidla a přívěsy v mezinárodní silniční dopravě, např. v souladu s Ženevskou úmluvou o silničním provozu z roku 1949 nebo Vídeňskou úmluvou o silničním provozu z roku 1968.



4HW/Y136/S/98
NL/VL826

v 6.1.3.1 (a) (i), (b),(c), (d) a (e)
v 6.1.3.1 f) a (g)

pro novou plastovou bednu nebo rovnocenné specifikace



1A2/Y/100/01
USA/MM5

v 6.1.3.1 (a) (i), (b), (c), (d) a (e)
v 6.1.3.1 (f) a (g)

pro rekonstruovaný ocelový sud na kapaliny

RID/ADR/0A1/100/83
NL/VL/123

v 6.1.3.1 (a) (ii), (b), (c), (d) a (e)
v 6.1.3.1 (f) a (g)

pro nový obal z jemného plechu s neodnímatelným víkem

RID/ADR/0A2/Y20/S/83
NL/VL/124

v 6.1.3.1 (a) (ii), (b), (c), (d) a (e)
v 6.1.3.1 (f) a (g)

pro nový obal z jemného plechu s odnímatelným víkem na tuhé látky nebo kapaliny s viskozitou při 23 °C vyšší než 200 mm²/s.

6.1.3.12 **Příklady pro značení OBNOVENÝCH obalů**



1A1/Y1.4/150/97
NL/RB/01/RL

v 6.1.3.1 (a) (i), (b), (c), (d) a (e)
v 6.1.3.8 (h), (i) a (j)



1A2/Y150/S/99
USA/RB/00 R

v 6.1.3.1 (a) (i), (b), (c), (d) a (e)
v 6.1.3.8 (h), (i) a (j)

6.1.3.13 **Příklad pro značení ZÁCHRANNÝCH obalů**



1A2T/Y/300/S/01
USA/abc

v 6.1.3.1 (a) (i), (b), (c), (d) a (e)
v 6.1.3.1 (f) a (g)

POZNÁMKA: Značení, jejichž příklady jsou uvedeny v pododdílech 6.1.3.11, 6.1.3.12 a 6.1.3.13, mohou být uvedena v jedné řádce nebo ve více řádcích, pokud je zachováno správné pořadí.

6.1.3.14 **Certifikace**

Umístěním UN kódu na obalu podle 6.1.3.1 se potvrzuje, že sériově vyráběné obaly odpovídají schválenému konstrukčnímu typu a že jsou splněny požadavky uvedené v dokladu o schválení (atestu).

6.1.4 **Požadavky na obaly**

6.1.1.0 **Všeobecné požadavky**

Jakékoliv propouštění látky obsažené v obale nesmí za normálních podmínek přepravy znamenat nebezpečí.

6.1.4.1 **Ocelové sudy**

1A1 s neodnímatelným víkem;

1A2 s odnímatelným víkem.

6.1.4.1.1

Plášť a základny musí být vyrobeny z ocelového plechu vhodného typu a přiměřené tloušťky ve vztahu k vnitřnímu objemu sudu a jeho očekávanému použití.

POZNÁMKA: v případě sudů z uhlíkaté oceli jsou vhodné oceli uvedené v ISO 3573:1999 „Tabule za tepla válcované uhlíkaté oceli v komerční a tažné kvalitě“ a ISO 3574:1999 „Tabule za studena válcované uhlíkaté oceli v komerční a tažné kvalitě“. Pro sudy z uhlíkaté oceli pod 100 litrů jsou také, kromě výše uvedených použitelné oceli uvedené v ISO 11949:1995 „Za studena válcované“

elektrolyticky pocínované plechy“, ISO 11950:1995 „Za studena válcovaná ocel elektrolyticky pochromovaná (potahovaná kyslíčnickem chromu - chromium/chromium oxide) a ISO 11951:1995 „Černý plech za studena válcovaný ve svítcích, pro výrobu pocínovaného, nebo elektrolyticky pochromovaného plechu“.

- 6.1.4.1.2 Spoje pláště sudů určených k naplnění více než 40 litrů kapalných látek musí být svařované. Spoje pláště sudů určených pro tuhé látky nebo k naplnění nejvýše 40 litrů kapalných látek musí být mechanicky lemované nebo svařované.
- 6.1.4.1.3 Spoje mezi základnami a pláštěm musí být mechanicky lemované (zdrápkované) nebo svařované. Mohou být použity samostatné zesilovací obruče.
- 6.1.4.1.4 Těleso sudu s vnitřním objemem větším než 60 litrů musí mít minimálně vytlačené valivé obruče pro válení nebo alternativně nejméně dvě oddělené valivé obruče. Má-li sud separátní valivé obruče, musí tyto přiléhat těsně k plášti a být upevněny tak, aby se nemohly posunout. Valivé obruče nesmějí být upevněny bodovými svary.
- 6.1.4.1.5 Průměr otvorů pro plnění, vyprazdňování a odvodušnění v plášti nebo základnách sudů s neodnímatelným víkem (1A1) nesmí být větší než 7 cm. Sudy s většími otvory se považují za sudy s odnímatelným víkem (1A2). Uzávěry pro otevírání v plášti a základnách sudů musí být konstruovány a provedeny tak, aby se za normálních přepravních podmínek neuvolnily a sud zůstal těsný. Příruby uzávěrů mohou být mechanicky lemované (zdrápkované) nebo svařované. Pokud uzávěr není přirozeně těsný, musí být opatřen těsněním nebo jinými těsnícími prostředky.
- 6.1.4.1.6 Uzavírací zařízení sudů s odnímatelným víkem (1A2) musí být konstruována a provedena tak, aby se za normálních přepravních podmínek neuvolnila a sud zůstal těsný. Odnímatelná víka musí být opatřena těsněním nebo jinými těsnícími prostředky.
- 6.1.4.1.7 Pokud materiály použité pro pláště, základny, uzávěry a příslušenství nejsou snášelivé s přepravovaným obsahem, musí být použit vhodný vnitřní ochranný povlak nebo úprava. Tyto povlaky nebo úpravy si musí zachovat své ochranné vlastnosti za normálních podmínek přepravy.
- 6.1.4.1.8 Nejvyšší vnitřní objem sudů: 450 litrů.
- 6.1.4.1.9 Nejvyšší čistá (netto) hmotnost: 400 kg.

6.1.4.2 Hliníkové sudy

1B1 s neodnímatelným víkem;

1B2 s odnímatelným víkem.

- 6.1.4.2.1 Plášť a dna musí být z hliníku se stupněm čistoty nejméně 99 % nebo z vhodné hliníkové slitiny. Použitý materiál musí být vhodného typu a přiměřené tloušťky přizpůsobenými vnitřnímu objemu a účelu použití sudu.
- 6.1.4.2.2 Všechny spoje musejí být svařované. Pokud existují spoje po obvodu základen, musí být opatřeny samostatnými zesilovacími obručemi.
- 6.1.4.2.3 Plášť sudu s vnitřním objemem větším než 60 litrů musí mít obecně vytlačené valivé obruče nebo alternativně nejméně dvě separátní valivé obruče. Má-li sud separátní obruče, musí tyto přiléhat těsně k plášti a být upevněny tak, aby se nemohly posunout. Separátní valivé obruče nesmějí být upevněny bodovými svary.
- 6.1.4.2.4 Průměr otvorů pro plnění, vyprazdňování a odvodušňování v plášti nebo základnách sudů s neodnímatelným víkem (1B1) nesmí být větší než 7 cm. Sudy s většími otvory se považují za sudy s odnímatelným víkem (1B2). Uzávěry otvorů v plášti a základnách sudů musí být konstruovány a provedeny tak, aby zůstaly bezpečné a těsné za normálních přepravních podmínek. Příruby uzávěrů mohou být mechanicky lemované (zdrápkované) nebo svařované. Odnímatelná víka musí být opatřena těsněním nebo jinými těsnícími prostředky, pokud uzávěry nejsou přirozeně těsné.

6.1.4.2.5 Uzavírací zařízení sudů s odnímatelným víkem (1B2) musí být konstruována a provedena tak, aby zůstala bezpečná a aby sudy zůstaly za normálních přepravních podmínek těsné. Odnímatelná víka musí být opatřena těsněním nebo jinými těsnicími prostředky.

6.1.4.2.6 Nejvyšší vnitřní objem sudů: 450 litrů.

6.1.4.2.7 Nejvyšší čistá (netto) hmotnost: 400 kg.

6.1.4.3 Sudy z kovu jiného než hliník nebo ocel

1N1 s neodnímatelným víkem;

1N2 s odnímatelným víkem.

6.1.4.3.1 Plášť a základny musí být vyrobeny z kovu nebo slitiny kovů jiných než ocel nebo hliník. Použitý materiál musí být vhodného typu a přiměřené tloušťky přizpůsobenými vnitřnímu objemu a účelu použití sudu.

6.1.4.3.2 Pokud existují spoje po obvodu základen, musí být opatřeny samostatnými zesilovacími obručemi. Všechny švy, pokud jsou, musejí být spojeny (svařeny, spájeny atd.) technickou metodou pro použitý kov nebo slitinu kovů.

6.1.4.3.3 Plášť sudu s vnitřním objemem větším než 60 litrů musí mít obecně vytlačené valivé obruče nebo alternativně nejméně dvě separátní valivé obruče. Má-li sud separátní obruče, musí tyto přiléhat těsně k plášti a být upevněny tak, aby se nemohly posunout. Separátní valivé obruče nesmějí být upevněny bodovými svary.

6.1.4.3.4 Průměr otvorů pro plnění, vyprazdňování a odvodu vzduchu v plášti nebo základnách sudů s neodnímatelným víkem (1N1) nesmí být větší než 7 cm. Sudy s většími otvory se považují za sudy s odnímatelným víkem (1N2). Uzávěry otvorů v plášti a základnách sudů musí být konstruovány a provedeny tak, aby se za normálních přepravních podmínek zůstaly bezpečné a těsné. Příruby uzávěrů mohou být mechanicky lemované (zdrápkované) nebo svařované. Švové spoje musí být provedeny v souladu s technickým stavem a úrovní znalostí o daném kovu tak aby byly bezpečné a těsné. Víka musí být opatřena těsněním nebo jinými těsnicími prostředky, pokud uzávěry nejsou přirozeně těsné.

6.1.4.3.5 Uzávěry sudů s odnímatelným víkem (1N2) musí být konstruovány a provedeny tak, aby se za normálních přepravních podmínek zůstaly bezpečné a těsné. Odnímatelná víka musí být opatřena těsněním nebo jinými těsnicími prostředky.

6.1.4.3.6 Nejvyšší vnitřní objem sudů: 450 litrů.

6.1.4.3.7 Nejvyšší čistá (netto) hmotnost: 400 kg.

6.1.4.4 Ocelové nebo hliníkové kanystry

3A1 z oceli s neodnímatelným víkem

3A2 z oceli s odnímatelným víkem

3B1 z hliníku s neodnímatelným víkem

3B2 z hliníku s odnímatelným víkem

6.1.4.4.1 Plášť a dna musí být vyrobeny z ocelového plechu, z hliníku nejméně 99 % čistoty základní hliníkové slitiny. Materiál musí být vhodného typu a přiměřené tloušťky vzhledem k vnitřnímu objemu a účelu použití kanystru.

6.1.4.4.2 Švy všech kanystrů musí být mechanicky lemovány nebo svařeny. Spoje pláště kanystrů určených k naplnění více než 40 litrů kapalných látek musí být svařované. Švy pláště kanystrů určených k naplnění až do 40 litrů kapalných látek musí být mechanicky zalemovány nebo svařeny.

U hliníkových kanystrů musí být všechny švy svařované. Pokud na kanystru jsou spojovací švy (plášť se dnem), musí být zesíleny použitím samostatného prstence.

6.1.4.4.3 Průměr otvorů kanystrů (3A1 a 3B1) nesmí být větší než 7 cm. Kanystry s většími otvory se považují za kanystry s odnímatelným víkem (3A2 a 3B2). Uzávěry musí být konstruovány tak, aby zůstaly bezpečné a těsné za normálních podmínek přepravy. Těsnění nebo jiné těsnící prvky musí být použity, pokud samotné uzávěry nejsou přirozeně těsné.

6.1.4.4.4 Pokud materiály použité pro plášť, základny, uzávěry a příslušenství nejsou snášenlivé s přepravovaným obsahem, musí být použit vhodný vnitřní ochranný povlak nebo úprava. Tyto povlaky nebo úpravy si musí zachovat své ochranné vlastnosti za normálních podmínek přepravy

6.1.4.4.5 Nejvyšší vnitřní objem kanystru: 60 litrů.

6.1.4.4.6 Nejvyšší čistá (netto) hmotnost: 120 kg.

6.1.4.5 Překližkové sudy

1 D

6.1.4.5.1 Použité dřevo musí být přirozeně stárnuté, obchodně obvykle suché a bez vad, které by mohly ovlivnit použitelnost sudu k danému účelu. Pokud se ke zhotovení základen použije jiný materiál než překližka, musí být tento materiál z hlediska kvality překližce rovnocenný.

6.1.4.5.2 Plášť sudu musí být vyroben minimálně z dvouvrstvé překližky a základny z překližky třívrstvé. Vrstvy ložené křížem musí být pevně slepeny vodovzdorným lepidlem.

6.1.4.5.3 Plášť a základny sudu a jeho spoje musí být navrženy s ohledem na jeho vnitřní objem a použití.

6.1.4.5.4 K zamezení prosypu obsahu se víka potáhnou sulfátovým papírem (kraftovým papírem) nebo jiným rovnocenným materiálem, který se musí k víku bezpečně připevnit a po celém obvodu víka musí přesahovat přes jeho okraj.

6.1.4.5.5 Nejvyšší vnitřní objem sudů: 250 litrů;

6.1.4.5.6 Nejvyšší čistá (netto) hmotnost: 400 kg.

6.1.4.6 (Vypuštěno)

6.1.4.7 Lepenkové sudy

1 G

6.1.4.7.1 Plášť sudu se musí sestávat z více vrstev sulfátového papíru (kraftový papír) nebo hladké lepenky (nikoliv vlnité), které jsou spolu pevně slepeny nebo laminovány, a může obsahovat jednu nebo více ochranných vrstev bitumenu, voskovaného sulfátového papíru, kovové fólie, plastu atd.

6.1.4.7.2 Základny musí být z přírodního dřeva, lepenky, kovu, překližky, plastu nebo jiného vhodného materiálu a mohou být opatřeny jednou nebo více ochrannými vrstvami živice, voskovaného sulfátového papíru (kraftový), kovové fólie, plastu atd.

6.1.4.7.3 Konstrukce pláště sudu, dna a jejich spojení musí být přizpůsobeny vnitřnímu objemu sudu a účelu jeho použití.

6.1.4.7.4 Kompletní obal musí být dostatečně odolný proti vodě, aby za normálních přepravních podmínek nedošlo k odlepení (odštěpení) vrstev.

6.1.4.7.5 Nejvyšší vnitřní objem sudů: 450 litrů.

6.1.4.7.6 Nejvyšší čistá (netto) hmotnost: 400 kg.

6.1.4.8 **Plastové sudy a kanystry**

- 1H1 sudy s neodnímatelným víkem
- 1H2 sudy s odnímatelným víkem
- 3H1 kanystry s neodnímatelným víkem
- 3H2 kanystry s odnímatelným víkem

- 6.1.4.8.1 Obal musí být vyroben z vhodného plastu a být přiměřené pevnosti s ohledem na vnitřní objem a účel použití. Kromě recyklovaných plastů, jak je uvedeno v 1.2.1, nesmějí být pro nové obaly použity žádné jiné odpadní materiály než zbytky nebo rozdrčené odpady ze stejného výrobního postupu. Obal musí být přiměřeně odolný proti stárnutí a degradaci způsobenou buď přepravovanou látkou nebo ultrafialovým zářením. Za normálních podmínek přepravy nesmí jakékoli proniknutí látky obsažené v obalu nebo recyklované plasty použité pro výrobu nového obalu být příčinou ohrožení bezpečnosti přepravy.
- 6.1.4.8.2 Je-li nutná ochrana před ultrafialovým zářením, pak musí být tato provedena přimísením sazí nebo jiných vhodných pigmentů nebo inhibitorů. Tyto přísady musí být snášitelné s obsahem a musí zachovat svoji účinnost po přípustnou dobu životnosti obalu. Při použití sazí, pigmentů nebo inhibitorů odlišných od těch, které byly použity při zhotovení schváleného konstrukčního typu, může být od opakování zkoušek upuštěno, nepřekračuje-li jejich podíl u sazí 2 % hmotnostně nebo u pigmentů 3 % hmotnostně; podíl inhibitorů proti ultrafialovému záření není omezen.
- 6.1.4.8.3 Přísady k jiným účelům než k ochraně před ultrafialovým zářením smějí být do plastu přimíseny za předpokladu, že nebudou mít nepříznivý vliv na chemické a fyzikální vlastnosti materiálu obalu. V tomto případě je možno upustit od opakování zkoušky.
- 6.1.4.8.4 Tloušťka stěny na každém místě obalu musí být přizpůsobena vnitřnímu objemu a účelu jeho použití, přičemž musí být vzato v úvahu namáhání jednotlivých míst.
- 6.1.4.8.5 Průměr otvorů pro plnění, vyprazdňování a odvodušňování v plášti nebo základnách sudů s neodnímatelným víkem (1H1) a kanystrů s neodnímatelným víkem (3H1) nesmí být větší než 7 cm. Sudy a kanystry s většími otvory se považují za sudy a kanystry s odnímatelným víkem (1H2,3H2). Uzávěry otvorů v plášti a základnách sudů a kanystrů musí být konstruovány a provedeny tak, aby zůstaly bezpečné a těsné za normálních podmínek přepravy. Uzávěry musí být opatřeny těsněním nebo jinými těsnicími prostředky, pokud uzávěry nejsou přirozeně těsné.
- 6.1.4.8.6 Uzávěry sudů a kanystrů s odnímatelným víkem (1H2 a 3H2) musí být konstruovány tak, aby zůstaly bezpečné a nepropustné za normálních podmínek přepravy. Těsnění musí být použita u všech odnímatelných vík, ledaže by konstrukce sudu nebo kanystru byla taková, že odnímatelná víka jsou skutečně bezpečná a sud nebo kanystr je přirozeně nepropustný.
- 6.1.4.8.7 Nejvyšší dovolená propustnost pro hořlavé kapaliny činí 0,008 g/l.h při 23 °C (viz 6.1.5.7).
- 6.1.4.8.8 Pokud je použit recyklovaný materiál pro výrobu nového obalu, specifické vlastnosti recyklovaného materiálu musí být zajištěny a dokumentovány pravidelně jako část programu zajištění kvality uznaného příslušným orgánem. Program zajištění kvality musí zahrnovat zprávu o vlastním předběžném rozřídění a ověření, že každá vsádka recyklovaného plastového materiálu má stejnou rychlost toku taveniny, hustotu a pevnost v tahu stejné jako konstrukční typ vyrobený z takového recyklovaného materiálu. Tato nutnost zahrnuje znalost materiálu obalu, ze kterého byly recyklované plasty odvozeny, jakož i znalost původních obsahů těchto obalů, pokud by tento původní obsah mohl snížit schopnost nového obalu vyrobeného s použitím tohoto materiálu. Kromě toho program zajištění kvality výrobce obalu podle 6.1.1.4 musí zahrnovat provedení mechanického zkoušení konstrukčního typu uvedeného v 6.1.5 na obalech vyrobených z každé dávky recyklovaného plastového materiálu. Při tomto zkoušení může být odolnost vůči stohování ověřena vhodnou dynamickou zkouškou stlačení namísto statické zkoušky zatížením.

POZNÁMKA: ISO 16103:2005 – „Obaly – Přeprava obalů pro nebezpečné látky recyklované plasty“, poskytuje dodatečný návod na postupy, které je nutno dodržovat při schvalování použití recyklovaných plastů.

6.1.4.8.9 Nejvyšší vnitřní objem sudů a kanystrů: 1H1 a 1H2: 450 litrů; 3H1 a 3H2: 60 litrů.

6.1.4.8.10 Nejvyšší čistá (netto) hmotnost- 1H1 a 1H2: 400 kg; 3H1 a 3H2: 120 kg.

6.1.4.9 Bedny z přírodního dřeva

4C1 jednoduché;

4C2 s prachotěsnými stěnami.

6.1.4.9.1 Použité dřevo musí být přírodně vyztřálé, vysušené a bez vad, které by mohly podstatně zmenšit odolnost kterékoli části bedny. Pevnost použitého materiálu a konstrukce bedny musí být přizpůsobeny vnitřnímu objemu bedny a jejímu použití. Vrch a spodek mohou být z vodovzdorných velkoplošných materiálů z rekonstituovaného dřeva, jako jsou dřevotřískové desky nebo dřevovláknité desky nebo jiný vhodný druh.

6.1.4.9.2 Spoje musí být odolné proti vibracím vznikajícím během normálních přepravních podmínek. Je třeba se vyhnout hřebíkování ve směru vláken dřeva na konci přířezů. Pro spoje, které jsou pravděpodobně nejvíce namáhány, musí být použito zahnutí hřebíků, hřeby nýtovací nebo vrutové (s kruhovým pohybem při zatloukání) nebo jiné rovnocenné spojení.

6.1.4.9.3 Bedny 4C2: Každý díl bedny musí být z jednoho kusu nebo být tomuto rovnocenný. Díly se považují za rovnocenné dílům z jednoho kusu, jsou-li přířezy spojeny jednou z následujících metod: Lindermanovo spojení (spoj typu na rybinu), spojení na pero a drážku, spojení na polodrážku nebo na tupý spoj s nejméně dvěma vlnovitými kovovými upevňovacími prvky pro každý spoj.

6.1.4.9.4 Nejvyšší čistá (netto) hmotnost: 400 kg.

6.1.4.10 Překližkové bedny

4 D

6.1.4.10.1 Použitá překližka musí sestávat nejméně ze tří vrstev. Musí být vyrobena z dýhy z přírodně stárnutého dřeva loupané nebo řezané, vyschlé a bez vad, které by mohly snížit pevnost bedny. Pevnost použitého materiálu a konstrukční metoda musejí být přiměřené vnitřnímu objemu a očekávanému účelu použití bedny. Všechny vrstvy překližky musí být navzájem slepeny vodovzdorným lepidlem. Při konstrukci beden mohou být společně s překližkou použity i ostatní jiné vhodné materiály. Bedny musí být pevně sbity hřebíky, nebo zabezpečeny v rohových a hranových spojech, nebo kompletovány stejně vhodnými prostředky

6.1.4.10.2 Nejvyšší čistá (netto) hmotnost: 400 kg.

6.1.4.11 Bedny z rekonstituovaného dřeva

4 F

6.1.4.11.1 Stěny beden musí být z vodovzdorných materiálů jako dřevotřískové nebo dřevovláknité desky, nebo z jiných vhodných materiálů. Pevnost materiálů a konstrukce beden musí být přizpůsobeny vnitřnímu objemu a účelu jejich použití.

6.1.4.11.2 Ostatní části beden mohou být zhotoveny z jiného vhodného materiálu.

6.1.4.11.3 Bedny musí být bezpečně spojeny vhodnými prostředky.

6.1.4.11.4 Nejvyšší čistá (netto) hmotnost: 400 kg.

6.1.4.12 Lepenkové bedny

4 G

- 6.1.4.12.1 Bedny musí být zhotoveny z pevné hladké lepenky nebo tří a vícevrstvé vlnité lepenky dobré kvality, přizpůsobené vnitřnímu objemu a účelu použití beden. Odolnost vnějšího povrchu proti vodě musí být taková, aby zvýšení hmotnosti během zkoušky absorpce vody po dobu 30 minut metodou Cobb nečinilo více než 155 g/m² (podle normy ISO 535:1991). Lepenka musí mít odpovídající kvalitu pevnosti v ohybu. Lepenka musí být formátována bez pořezání - trhlin a rylována tak, že se při kompletaci obalu nesmí v rylování lámat či na povrchu popraskat, nebo nepatříčně ohýbat. Vlny vlnité lepenky musí být pevně slepeny s vnější vrstvou.
- 6.1.4.12.2 Hrany beden mohou být opatřeny dřevěným rámem nebo mohou být celé ze dřeva nebo z jiného vhodného materiálu. Mohou být použity zesilovací lišty ze dřeva nebo z jiného vhodného materiálu.
- 6.1.4.12.3 Výrobní spoje pláště bedny musí být lepeny lepicí páskou, přesazeny a slepeny nebo přesazeny a sešity kovovými sponami. Přeplátované spoje musí mít odpovídající přesah.
- 6.1.4.12.4 Když je uzavření provedeno slepením, nebo přelepením lepicí páskou musí být použito vodovzdorné lepidlo.
- 6.1.4.12.5 Bedny musí být konstruovány tak, aby dobře vyhovovaly obsahu.
- 6.1.4.12.6 Nejvyšší čistá (netto) hmotnost: 400 kg.

6.1.4.13 Plastové bedny

4H1 Bedny z pěnového plastu

4H2 Bedny z tuhého plastu

- 6.1.4.13.1 Bedny musí být zhotoveny z vhodných plastů a jejich pevnost musí být v souladu s vnitřním objemem a účelem jejich použití. Bedny musí být přiměřeně odolné vůči stárnutí a proti degradaci způsobené přepravovanou látkou nebo ultrafialovým zářením.
- 6.1.4.13.2 Bedny z pěnového plastu se musí sestávat ze dvou vytvarovaných dílů, spodního dílu s dutinami pro vnitřní obaly a horního dílu, který dolní díl překrývá a do něho zapadá. Horní a spodní díly musí být konstruovány tak, aby do nich vnitřní obaly těsně zapadaly. Uzávěry vnitřních obalů nesmějí přijít do styku s vnitřním povrchem horního dílu bedny.
- 6.1.4.13.3 Pro přepravu musí být bedny z pěnového plastu uzavřeny samolepicí páskou, která musí mít dostatečnou pevnost v tahu, aby se zabránilo otevření bedny. Lepicí páska musí být odolná proti povětrnostním vlivům a lepidlo se musí snášet s lehčeným plastem bedny. Jiné systémy uzavření se mohou použít za předpokladu, že mají nejméně stejnou účinnost.
- 6.1.4.13.4 U beden z tuhého plastu musí být ochrana proti ultrafialovému záření, je-li požadována, provedena přimísením sazí nebo jiných vhodných pigmentů nebo inhibitorů do materiálu. Tyto přísady se musí snášet s obsahem bedny a musí si zachovat svou účinnost po celou dobu životnosti bedny. Při užití sazí, pigmentů nebo inhibitorů odlišných od těch, které byly použity při zhotovení zkoušeného konstrukčního typu, může být upuštěno od opakování zkoušek, pokud podíl sazí nepřekračuje 2 % hm., nebo jestliže podíl pigmentů nepřekračuje 3 % hm., podíl inhibitorů proti ultrafialovému záření není omezen.
- 6.1.4.13.5 Přísady k jiným účelům než k ochraně proti ultrafialovému záření smějí být k plastu pro výrobu beden (4H1 a 4H2) přimíseny za předpokladu, že nepříznivě neovlivní chemické a fyzikální vlastnosti materiálu bedny. V tomto případě je možno upustit od opakování zkoušek.
- 6.1.4.13.6 Bedny z tuhého plastu musí mít uzavírací zařízení z vhodného materiálu dostatečné pevnosti, konstruované tak, aby bylo zabráněno nechtěnému otevření.

6.1.4.13.7 Pokud je použit recyklovaný materiál pro výrobu nového obalu, specifické vlastnosti recyklovaného materiálu musí být zajištěny a dokumentovány pravidelně jako část programu zajištění kvality uznávaného příslušným orgánem. Program zajištění kvality musí zahrnovat zprávu o vlastním předběžném rozřídění a ověření, že každá vsádka recyklovaného plastového materiálu má hodnotu rychlosti toku taveniny, hustoty a pevnosti v tahu stejnou jako konstrukční typ vyrobený z téhož recyklovaného materiálu. Tato nutnost zahrnuje znalost materiálu obalu, ze kterého byly recyklované plasty odvozeny, jakož i znalost původních obsahů těchto obalů, pokud by tento původní obsah mohl snížit schopnost nového obalu vyrobeného s použitím tohoto materiálu. Následně, výrobcův program zajištění kvality obalů dle 6.1.1.4 musí zahrnovat provedení mechanického zkoušení konstrukčního typu v 6.1.5 na obalech vyrobených z každé vsádky recyklovaného plastového materiálu. Při této zkoušce může být odolnost vůči stohování ověřena vhodnou dynamickou tlakovou zkouškou namísto statické zkoušky zatížením.

6.1.4.13.8 Nejvyšší čistá (netto) hmotnost: 4H1: 60 kg;
4H2: 400 kg.

6.1.4.14 Ocelové, hliníkové nebo jiné kovové bedny

4A bedny z oceli

4B bedny z hliníku

4N kovové bedny, jiné než z oceli nebo hliníku

6.1.4.14.1 Pevnost kovu a konstrukce bedny musí být přizpůsobeny vnitřnímu objemu a účelu jejího použití.

6.1.4.14.2 Bedny musí být, pokud je to požadováno, vyloženy lepenkou nebo plstěnými přířezy, nebo musí být opatřeny vnitřní vložkou nebo povlakem z vhodného materiálu. Použijí-li se dvojitě lemovaná (zdrápkovaná) kovová vložka, musí se učinit opatření k zamezení pronikání látek zvláště výbušných do stykových spár lemů.

6.1.4.14.3 Uzávěry mohou být jakéhokoli vhodného typu; musí však za normálních přepravních podmínek zůstat bezpečné.

6.1.4.14.4 Nejvyšší čistá (netto) hmotnost: 400 kg.

6.1.4.15 Textilní pytle

5L1 bez vnitřní vložky nebo povlaku

5L2 prachotěsné

5L3 vodovzdorné

6.1.4.15.1 Použitá tkanina musí být dobré jakosti. Pevnost tkaniny a provedení pytle musí být v souladu s vnitřním objemem pytle a účelu jeho použití.

6.1.4.15.2 Pytle prachotěsné 5L2: Pytel musí být vyroben jako prachotěsný, např. pomocí:

(a) papíru přilepeného na vnitřní stranu pytle vodovzdorným lepidlem, jako je bitumen (dehtový papír); nebo

(b) fólie z plastu zakotvené na vnitřní stranu pytle; nebo

(c) jedné nebo více vnitřních papírových nebo plastových vložek

6.1.4.15.3 Pytle vodovzdorné 5L3: k zabránění vstupu vlhkosti musí být pytel vodotěsný, např. použitím:

(a) samostatných vnitřních vložek z vodovzdorného papíru (např. voskovaného sulfátového „kraft“ papíru, dehtového papíru nebo plastem potahovaného sulfátového papíru); nebo

(b) plastového filmu na vnitřní straně pytle; nebo

(c) jedné nebo více plastových vnitřních vložek.

6.1.4.15.4 Nejvyšší čistá (netto) hmotnost: 50 kg.

6.1.4.16 *Tkané plastové pytle*

5H1 bez vnitřní vložky nebo bez vnitřního povlaku

5H2 prachotěsné

5H3 vodovzdorné.

6.1.4.16.1 Pytle musí být vyrobeny z tažených pásů nebo tažených jednotlivých vláken z vhodného plastu. Pevnost použitého materiálu a provedení pytle musí být přizpůsobeny vnitřnímu objemu pytle a účelu jeho použití.

6.1.4.16.2 Je-li tkanina tkaná naplocho, musí být pytle zhotoveny sešitím nebo jiným způsobem zajišťujícím uzavření dna a jedné strany. Je-li tkanina vyrobena jako hadice, musí se pytel vytvořit sešitím, tkaním (dna), nebo jiným způsobem s rovnocennou odolností.

6.1.4.16.3 Pytle prachotěsné, 5H2: Pytel musí být vyroben jako prachotěsný, např. pomocí:

(a) papíru nebo plastového filmu zakotveného na vnitřní straně pytle; nebo

(b) jedné nebo více samostatných vnitřních vložek z papíru nebo z plastu.

6.1.4.16.4 Pytle vodovzdorné 5H3: k zábraně vniknutí vlhkosti, pytel musí být k vodotěsný upravený např. pomocí:

(a) samostatných vnitřních vložek z vodovzdorného papíru (např. sulfátový papír „kraft“, voskovaný, oboustranně dehtovaný nebo potažený vrstvou plastu); nebo

(b) plastového filmu zakotveného na vnitřním nebo vnějším povrchu pytle; nebo

(c) jedné nebo více vnitřních plastových vložek.

6.1.4.16.5 Nejvyšší čistá (netto) hmotnost: 50 kg.

6.1.4.17 *Pytle z plastové fólie*

5H4

6.1.4.17.1 Pytle musí být vyrobeny z vhodného plastu. Pevnost použitého materiálu a provedení pytle musí být přizpůsobeny vnitřnímu objemu pytle a účelu jeho použití. Spoje a uzávěry musí odolávat tlakům a nárazům, které se vyskytují za normálních přepravních podmínek.

6.1.4.17.2 Nejvyšší čistá (netto) hmotnost: 50 kg.

6.1.4.18 *Papírové pytle*

5M1 vícevrstvé

5M2 vícevrstvé, vodovzdorné

6.1.4.18.1 Pytle musí být vyrobeny z vhodného sulfátového papíru „kraft“ nebo z rovnocenného papíru, nejméně ve třech vrstvách, střední vrstva může být spojena s vnější vrstvou přilepením síťové tkaniny. Pevnost papíru a provedení pytlů musí být přizpůsobeny vnitřnímu objemu pytle a účelu jeho použití. Spoje a uzávěry musí být prachotěsné.

6.1.4.18.2 Pro ochranu proti vniknutí vlhkosti musí být pytel ze čtyř nebo více vrstev vodotěsný užitím buď vodovzdorné vrstvy jako jedné ze dvou vnějších vrstev nebo vodovzdornou bariérou z vhodného bariérového materiálu mezi dvěma vnějšími vrstvami; třívrstvý pytel je nutno učinit vodotěsným použitím vodovzdorné vrstvy jako vnější vrstvy. Existuje-li nebezpečí reakce obsahu pytle s vlhkostí nebo je-li obsah pytle balen ve vlhkém stavu, vodovzdorná vrstva nebo vložka, např. z dvojitě dehtovaného papíru „kraft“, nebo „kraft“ papíru s plastovým povlakem na vnitřní straně vnitřní vrstvy - musí být umístěn přímo k látce, stejně tak jeden nebo více vložkových plastových pytlů. Spoje a uzávěry musí být vodotěsné.

6.1.4.18.3 Nejvyšší čistá (netto) hmotnost: 50 kg.

6.1.4.19 Kompozitní obaly (plast)

- 6HA1 Plastová nádoba s vnějším ocelovým sudem
- 6HA2 Plastová nádoba s vnějším ocelovým košem nebo bednou
- 6HB1 Plastová nádoba s vnějším hliníkovým sudem
- 6HB2 Plastová nádoba s vnějším hliníkovým košem nebo bednou
- 6HC Plastová nádoba s vnější dřevěnou bednou
- 6HD1 Plastová nádoba s vnějším překližkovým sudem
- 6HD2 Plastová nádoba s vnější překližkovou bednou
- 6HG1 Plastová nádoba s vnějším lepenkovým sudem
- 6HG2 Plastová nádoba s vnější lepenkovou bednou
- 6HH1 Plastová nádoba s vnějším plastovým sudem
- 6HH2 Plastová nádoba s vnější bednou z tuhého plastu

6.1.4.19.1 Vnitřní nádoba

6.1.4.19.1.1 Požadavky uvedené v 6.1.4.8.1 a 6.1.4.8.4 až 6.1.4.8.7 se vztahují i na vnitřní plastové nádoby.

6.1.4.19.1.2 Plastová vnitřní nádoba musí zapadnout těsně do vnější části obalu, který nesmí mít žádné výstupky, které by mohly způsobit odírání plastu.

6.1.4.19.1.3 Nejvyšší objem vnitřní nádoby:

6HA1, 6HB1, 6HD1, 6HG1, 6HH1: 250 litrů;

6HA2, 6HB2, 6HC, 6HD2, 6HG2, 6HH2 : 60 litrů.

6.1.4.19.1.4 Nejvyšší čistá (netto) hmotnost :

6HA1, 6HB1, 6HD1, 6HG1, 6HH1: 400 kg;

6HA2, 6HB2, 6HC, 6HD2, 6HG2, 6HH2 : 75 kg.

6.1.4.19.2 Vnější plášť

6.1.4.19.2.1 Plastová nádoba s vnějším ocelovým nebo hliníkovým sudem 6HA1 nebo 6HB1; příslušné požadavky uvedené v 6.1.4.1 nebo 6.1.4.2, pokud je to vhodné, se vztahují na konstrukci vnějšího obalu

6.1.4.19.2.2 Plastová nádoba s vnějším ocelovým nebo z hliníkovým košem nebo bednou 6HA2 nebo 6HB2; příslušné požadavky uvedené v 6.1.4.14 se vztahují na konstrukci vnějšího obalu.

- 6.1.4.19.2.3 Plastová nádoba s vnější dřevěnou bednou 6HC; příslušné požadavky uvedené v 6.1.4.9 se vztahují na konstrukci vnějšího obalu.
- 6.1.4.19.2.4 Plastová nádoba s vnějším překližkovým sudem 6HD1; příslušné požadavky uvedené v 6.1.4.5 se vztahují na konstrukci vnějšího obalu.
- 6.1.4.19.2.5 Plastová nádoba s vnější překližkovou bednou 6HD2; příslušné požadavky uvedené v 6.1.4.10 se vztahují na konstrukci vnějšího obalu.
- 6.1.4.19.2.6 Plastová nádoba s vnějším lepenkovým sudem 6HG1; požadavky uvedené v 6.1.4.7.1 až 6.1.4.7.4 se vztahují na konstrukci vnějšího obalu.
- 6.1.4.19.2.7 Plastová nádoba s vnější lepenkovou bednou 6HG2; příslušné požadavky uvedené v 6.1.4.12 se vztahují na konstrukci vnějšího obalu.
- 6.1.4.19.2.8 Plastová nádoba s vnějším plastovým sudem 6HH1; požadavky uvedené v 6.1.4.8.1 až 6.1.4.8.6 se vztahují na konstrukci vnějšího obalu.
- 6.1.4.19.2.9 Plastová nádoba s vnější bednou z tuhého plastu 6HH2; požadavky uvedené v 6.1.4.13.1 a 6.1.4.13.4 až 6.1.4.13.6 se vztahují na konstrukci vnějšího obalu.

6.1.4.20 *Kompozitní obaly (sklo, porcelán nebo kamenina)*

- 6PA1 Nádoba s vnějším ocelovým sudem
- 6PA2 Nádoba s vnějším ocelovým košem nebo bednou
- 6PB1 Nádoba s vnějším hliníkovým sudem
- 6PB2 Nádoba s vnějším hliníkovým košem nebo bednou
- 6PC Nádoba s vnější dřevěnou bednou
- 6PD1 Nádoba s vnějším překližkovým sudem
- 6PD2 Nádoba s vnějším proutěným košem
- 6PG1 Nádoba s vnějším lepenkovým sudem
- 6PG2 Nádoba s vnější lepenkovou bednou
- 6PH1 Nádoba s vnějším obalem z pěnového plastu
- 6PH2 Nádoba s vnějším obalem z tuhého plastu

6.1.4.20.1 *Vnitřní nádoba*

- 6.1.4.20.1.1 Nádoby musí mít vhodný tvar (válcovitý nebo hruškovitý), musí být vyrobeny z materiálu dobré jakosti bez vad, které by mohly snížit jejich odolnost. Stěny musí být na všech místech dostatečně tlusté a bez vnitřních pnutí.
- 6.1.4.20.1.2 Jako uzávěrů nádob musí být použito šroubových uzávěrů z plastu, zabroušených skleněných zátek nebo uzávěrů nejméně stejně účinných. Každá část uzávěru, která může přijít do styku s obsahem nádoby, musí být proti němu odolná. Je třeba věnovat pozornost zajištění uzávěrů, aby lícovaly (s hrdlem) a byly těsné a byly vhodně zabezpečeny před uvolněním při přepravě. Jsou-li třeba uzávěry s odvětrávacím zařízením, musí vyhovět 4.1.1.8.
- 6.1.4.20.1.3 Nádoba musí být pevně zabezpečena ve vnějším obalu pomocí fixačních a / nebo absorpčních materiálů.
- 6.1.4.20.1.4 Nejvyšší vnitřní objem nádoby: 60 litrů.

- 6.1.4.20.1.5 Nejvyšší čistá (netto) hmotnost: 75 kg.
- 6.1.4.20.2 **Vnější plášť**
- 6.1.4.20.2.1 Nádoba s vnějším ocelovým sudem, 6PA1: příslušné požadavky uvedené v 6.1.4.1 se vztahují na konstrukci vnějšího obalu. Odnímatelné víko nutné u tohoto druhu obalu však může mít tvar poklopu.
- 6.1.4.20.2.2 Nádoba s vnějším ocelovým košem nebo bednou 6PA2: příslušné požadavky uvedené v 6.1.4.14 se vztahují na konstrukci vnějšího obalu. Jde-li o válcovité nádoby, vnější obal musí ve svislé poloze, převyšovat nádoby a jejich uzávěry. Obklopuje-li vnější koš nádobu hruškovitého tvaru a k této tvarově těsně přiléhá, musí se vnější obal opatřit ochranným krytem (poklopem).
- 6.1.4.20.2.3 Nádoba s vnějším hliníkovým sudem 6PB1: na konstrukci vnějšího obalu se vztahují příslušné požadavky uvedené v pododdílu 6.1.4.2.
- 6.1.4.20.2.4 Nádoba s vnějším hliníkovým košem nebo bednou 6PB2: na konstrukci vnějšího obalu se vztahují příslušné požadavky uvedené v 6.1.4.14.
- 6.1.4.20.2.5 Nádoba s vnější dřevěnou bednou 6PC: na konstrukci vnějšího obalu se vztahují příslušné požadavky uvedené v 6.1.4.9.
- 6.1.4.20.2.6 Nádoba s vnějším s překližkovým sudem 6PD1: na konstrukci vnějšího obalu se vztahují příslušné požadavky uvedené v 6.1.4.5.
- 6.1.4.20.2.7 Nádoba s vnějším proutěným košem 6PD2: proutěný koš musí být zhotoven z dobrého materiálu a musí být dobré kvality. Musí být opatřen ochranným krytem (poklopem), aby se zamezilo poškození nádob.
- 6.1.4.20.2.8 Nádoba s vnějším lepenkovým sudem 6PG1: na konstrukci vnějšího obalu se vztahují příslušné požadavky uvedené v 6.1.4.7.1 až 6.1.4.7.4
- 6.1.4.20.2.9 Nádoba s vnější lepenkovou bednou 6PG2: na konstrukci vnějšího obalu se vztahují příslušné požadavky uvedené v 6.1.4.12.
- 6.1.4.20.2.10 Nádoba s vnějším obalem z pěnového nebo tuhého plastu (6PH1 nebo 6PH2): materiály obou těchto vnějších obalů musí splňovat příslušné požadavky uvedené v 6.1.4.13. Vnější obaly z tuhého plastu musí být zhotoveny z vysoko-hustotního polyetylenu, nebo z jiného srovnatelného plastu. Odnímatelné víko pro tento typ obalu však může mít tvar poklopu.

6.1.4.21 **Skupinové obaly**

Platí odpovídající požadavky pro vnější obaly podle 6.1.4.

POZNÁMKA: Pro vnitřní a vnější obaly se použijí příslušné pokyny pro balení uvedené v kapitole 4.1.

6.1.4.22 **Obaly z jemného plechu**

0A1 s neodnímatelným víkem

0A2 s odnímatelným víkem

- 6.1.4.22.1 Plech pro plášť a dna musí být z vhodné oceli; jeho tloušťka musí být přizpůsobena vnitřnímu objemu obalů a účelu jejich použití.
- 6.1.4.22.2 Spoje musí být svařované, nejméně dvojitě zalemované při lemování (zadrápkování) nebo provedeny jiným způsobem zaručujícím stejný stupeň pevnosti a těsnosti.
- 6.1.4.22.3 Vnitřní povlaky ze zinku, cínu, laku apod. musí být odolné a musí být na celé ploše, včetně uzávěrů, pevně spojeny s ocelí.

- 6.1.4.22.4 Průměr otvorů pro plnění, vyprazdňování a odvodušnění v pláštích nebo základnách obalů s neodnímatelným víkem (OA1) nesmí být větší než 7 cm. Obaly s většími otvory se považují za obaly s odnímatelným víkem (OA2).
- 6.1.4.22.5 Uzávěry obalů s neodnímatelným víkem (OA1) musí být buď šroubové nebo být zabezpečené šroubovacím zařízením nebo jiným, stejně účinným zařízením. Uzávěry obalů s odnímatelným víkem (OA2) musí být tak konstruovány a zajištěny, aby za normálních přepravních podmínek zůstaly pevně uzavřeny a obaly zůstaly těsné.
- 6.1.4.22.6 Nejvyšší vnitřní objem obalů: 40 litrů.
- 6.1.4.22.7 Nejvyšší čistá (netto) hmotnost: 50 kg.

6.1.5 Požadavky na zkoušky obalů

6.1.5.1 Provedení a opakování zkoušek

- 6.1.5.1.1 Konstrukční typ každého obalu musí být zkoušen, jak je uvedeno v 6.1.5, v souladu se stanovenými postupy odsouhlasenými příslušným orgánem povolujícím umístění značky a musí být tímto příslušným orgánem schválen.
- 6.1.5.1.2 Každý konstrukční typ obalu musí před použitím úspěšně projít zkouškami předepsanými v této kapitole. Konstrukční typ obalu je definován konstrukcí, rozměrem, materiálem a tloušťkou, způsobem výroby a systémem balení, ale mohou být zahrnuty různé úpravy povrchu. Zahrnuje též obaly, které se liší od konstrukčního typu pouze svou menší konstrukční výškou.
- 6.1.5.1.3 Zkoušky musí být opakovány na výrobních vzorcích sériově vyráběných obalů ve lhůtách stanovených příslušným orgánem. Pro takové zkoušky papírových a lepenkových obalů se příprava při okolních podmínkách považuje za rovnocennou požadavkům uvedeným v 6.1.5.2.3.
- 6.1.5.1.4 Zkoušky musí být též opakovány po každé úpravě, která mění konstrukci, materiál nebo způsob výroby obalu.
- 6.1.5.1.5 Příslušný orgán může povolit selektivní zkoušení obalů odlišujících se pouze nepatrně od již odzkoušeného konstrukčního typu, např. obaly obsahující vnitřní obaly menších rozměrů nebo nižší čisté (netto) hmotnosti, nebo obaly jako sudy, pytle a bedny, které jsou vyrobeny s malými zmenšeními vnějších rozměrů.
- 6.1.5.1.6 (Vyhrazeno)

POZNÁMKA: Pro podmínky použití různých vnitřních obalů ve vnějším obalu a přípustné změny pro vnitřní obaly, viz 4.1.1.5.1. Tyto podmínky neomezuji použití vnitřních obalů při uplatnění 6.1.5.1.7.

- 6.1.5.1.7 Předměty nebo vnitřní obaly jakéhokoli typu na tuhé látky nebo na kapaliny mohou být společně uloženy a přepravovány bez zkoušení ve vnějším obalu za následujících podmínek:
- Vnější obal musel být úspěšně odzkoušen podle 6.1.5.3 s křehkými (např. skleněnými) vnitřními obaly obsahujícími kapaliny v parametrech pádové výšky pro obalovou skupinu I;
 - celková (brutto) hmotnost vnitřních obalů ve skupinovém balení nesmí přesáhnout polovinu celkové (brutto) hmotnosti vnitřních obalů použitých pro zkoušku pádem uvedenou výše v odstavci (a);
 - Tloušťka fixačního materiálu mezi vnitřními obaly a mezi vnitřními obaly a stěnou obalu nesmí být zmenšena pod odpovídající tloušťku v původně zkoušeném obalu; a jestliže byl použit samotný vnitřní obal při původní zkoušce, tloušťka fixace mezi vnitřními obaly nesmí být menší než tloušťka fixace mezi stěnou obalu a vnitřním obalem při původní zkoušce. Jestliže se použije buď menší počet, nebo menší vnitřní obaly (ve srovnání s vnitřními obaly použitými při zkoušce pádem), musí být použit dodatečný fixační materiál v dostatečné množství pro vyplnění volného prostoru;

- (d) Prázdný vnější obal musí být podroben s úspěchem zkoušce stohováním podle 6.1.5.6, vždy prázdný. Celková hmotnost identických obalů musí být založena na celkové hmotnosti vnitřních obalů skupinového balení, použitých pro zkoušku pádem uvedenou výše v odstavci a);
- (e) Vnitřní obaly obsahující kapaliny musejí být úplně obklopeny dostatečným množstvím absorpčního materiálu k absorbování celkového obsahu kapalin ve vnitřních obalech;
- (f) Pokud vnější obal (skupinového balení) je určen pro vnitřní obaly obsahující kapaliny a není těsný nebo je určen pro vnitřní obaly obsahující tuhé látky a není prachotěsný, zajištění zábrany úniku jakékoli kapalné nebo tuhé látky musí být provedeno ve formě nepropustné vložky, vložkového plastového pytle, nebo jiných stejně účinných prostředků. V obalech obsahujících kapaliny musí být absorpční materiál požadovaný výše v odstavci e) umístěn mezi vnitřní obalové prostředky obsahujících kapalnou náplň;
- (g) Obaly musí být označeny UN kódem podle 6.1.3 jako odzkoušené pro obalovou skupinu I. v provedení pro skupinové obaly. Označená celková (brutto) hmotnost v kilogramech musí být součtem hmotnosti vnějšího obalu a jedné poloviny hmotnosti vnitřního(ch) obalu(ů), jak byly použity pro zkoušku pádem uvedenou výše v odstavci a). Takové značení obalu musí též obsahovat písmeno „V“, jak je popsáno v 6.1.2.4.

6.1.5.1.8 Příslušný orgán může kdykoli požadovat důkaz, aby se zkouškami podle tohoto odstavce prokázalo, že sériově vyráběné obaly splňují požadavky zkoušek konstrukčního typu. Pro účely ověření musí být protokoly o takových zkouškách uchovávány.

6.1.5.1.9 Je-li z bezpečnostních důvodů požadována vnitřní úprava nebo povlak, musí si zachovat své ochranné vlastnosti i po zkouškách.

6.1.5.1.10 Na jednom vzorku smí být provedeno několik zkoušek, pokud to neovlivní platnost výsledků zkoušek a pokud to schválí příslušný orgán.

6.1.5.1.11 **Záchranné obaly**

Záchranné obaly (viz. 1.2.1) musí být zkoušeny a označeny UN kódem podle ustanovení vztahujících se na obaly obalové skupiny II určené pro přepravu tuhých látek nebo vnitřní obaly, s výjimkou těchto:

- (a) Látkou použitou při provádění zkoušek musí být voda a obaly musí být naplněny nejméně na 98 % jejich nejvyššího vnitřního objemu. Je dovoleno použít přídatného zatížení, jako jsou pytle s olověnými broky, aby bylo dosaženo požadované celkové hmotnosti kusu, pokud je umístěno tak, že nebudou ovlivněny výsledky zkoušek. Při provádění zkoušky pádem může být pádová výška měněna podle 6.1.5.3.5 b);
- (b) Obaly musí být kromě toho s úspěchem podrobeny zkoušce těsnosti při 30 kPa a výsledek této zkoušky musí být uveden ve zprávě o zkoušce (protokolu) požadované v 6.1.5.8; a
- (c) Obaly musí být označeny písmenem „T“, jak je předepsáno v 6.1.2.4.

6.1.5.2 **Příprava obalů a jednotek balení pro zkoušky**

6.1.5.2.1 Zkoušky musí být provedeny s obaly připravenými jako k přepravě, včetně vnitřních obalů skupinových obalů. Vnitřní nebo samostatné nádoby nebo obaly jiné nežli pytle musí být naplněny nejméně do 98 % svého nejvyššího vnitřního objemu, jde-li o kapaliny, a nejméně do 95 %, jde-li o tuhé látky. Pytle budou plněny na maximální hmotnost, pro kterou mohou být používány. Pro skupinové obaly, kde vnitřní obal je určen k přepravě kapalin nebo tuhých látek, se vyžaduje samostatné provedení zkoušky pro obojí obsahy, tj. kapaliny a tuhé látky. Látky nebo předměty, které mají být přepravovány v obalech, smějí být nahrazeny jinými látkami nebo předměty, pokud by tím nedošlo ke zkreslení výsledků zkoušek. Jsou-li tuhé látky nahrazeny jinými látkami, musí mít tyto látky stejné fyzikální vlastnosti (hmotnost, velikost zrna atd.) jako látky, které mají být přepravovány. Je dovoleno použít přivažky, jako sáčky s olověným šrotem, aby se dosáhlo potřebné celkové hmotnosti kusu, pokud jsou umístěny tak, že neovlivní výsledky zkoušky.

6.1.5.2.2 Použije-li se při zkoušce pádem u kapalných látek jiná kapalná látka, musí mít tato látka podobnou relativní hustotu a viskozitu jako látka, která se má přepravovat. Za podmínek stanovených v 6.1.5.3.5 smí být pro tyto zkoušky pádem použito i vody.

6.1.5.2.3 Obaly z papíru nebo z lepenky musí být nejméně po dobu 24 hodin kondicionovány v prostředí, jehož teplota a relativní vlhkost jsou kontrolovány. Je možno volit jednu ze tří možností. Přednostně se doporučuje 23 ± 2 °C a 50 ± 2 % relativní vlhkosti vzduchu. Další dvě možnosti jsou 20 ± 2 °C a 65 ± 2 % nebo 27 ± 2 °C a 65 ± 2 % relativní vlhkosti vzduchu.

POZNÁMKA: Průměrné hodnoty se musí pohybovat uvnitř těchto mezí. Krátkodobé výkyvy a limity měření mohou být příčinou, že jednotlivá měření se pohybují v rozmezí ± 5 % relativní vlhkosti bez znatelného zhoršení reprodukovatelnosti zkoušky.

6.1.5.2.4 (Vyhrazeno)

6.1.5.2.5 Sudy a kanystry z plastu podle 6.1.4.8 a, pokud je to nutné, kompozitní obaly (plast) podle 6.1.4.19 musí být po dobu 6 měsíců skladovány při teplotě okolí, aby se prokázala jejich dostatečná chemická snášenlivost s kapalnými látkami. Po tuto dobu musí zůstat zkušební vzorky naplněny látkami, které se v těchto obalech mají přepravovat.

Během prvních a posledních 24 hodin skladování musí být zkušební vzorky postaveny uzávěrem dolů. U obalů opatřených odvětrávacím zařízením se to však provede vždy jen na dobu 5 minut. Po tomto skladování musí být zkušební vzorky podrobeny zkouškám předepsaným v 6.1.5.3 až 6.1.5.6.

Je-li známo, že se pevnostní vlastnosti plastu vnitřních nádob kompozitních obalů (plast) působením plnicí látky podstatně nezmění, není nezbytná kontrola, zda je chemická snášenlivost dostačující.

Za podstatné změny pevnostních vlastností se považují:

- (a) zřetelné zkřehnutí;
- (b) značné snížení elasticity, pokud není spojeno alespoň s úměrným zvýšením prodloužení při zatížení.

Pokud chování plastu bylo stanoveno jinými prostředky, výše uvedená zkouška snášenlivosti může být vypuštěna. Takové postupy musí být nejméně rovnocenné výše uvedené zkoušce snášenlivosti a musí být uznány příslušným orgánem.

POZNÁMKA: Pro plastové sudy a kanystry a kompozitní obaly (plast) vyrobené z polyetylenu, viz též níže 6.1.5.2.6 .

6.1.5.2.6 Pro polyethylenové sudy a kanystry podle pododdílu 6.1.4.8, a pokud je to nutné, polyethylenové kompozitní obaly podle pododdílu 6.1.4.19, může být chemická snášenlivost s plnicími kapalinami přizpůsobená podle pododdílu 4.1.1.21 ověřena následovně se standardními kapalinami (viz oddíl 6.1.6).

Standardní kapaliny jsou zástupci pro procesy zhoršování vlastností polyetylenu, jako je měknutí v důsledku nabobtnání, praskání pod napětím, molekulární degradace a jejich kombinace. Dostatečná chemická snášenlivost těchto obalů může být prokázána skladováním s vhodnou standardní kapalinou po dobu tří týdnů při teplotě 40 °C; je-li jako standardní kapalina použita voda, není důkaz dostatečné chemické snášenlivosti nutný. Skladování se nevyžaduje pro zkušební vzorky, které byly použity pro zkoušku stohováním v případě standardních kapalin“ buďto „smáčecí roztok“ anebo „kyselina octová“.

Během prvních a posledních 24 hodin skladování musí být zkušební vzorky postaveny uzávěrem dolů. U obalů opatřených odvětrávacím zařízením se to však provede vždy jen na dobu 5 minut. Po tomto skladování musí být zkušební vzorky podrobeny zkouškám předepsaným v 6.1.5.3 až 6.1.5.6.

Zkouška snášenlivosti pro terc-butylhydroperoxid s obsahem více než 40 % peroxidu a kyselin peroxyoctových třídy 5.2 nesmí být prováděna použitím standardních kapalin. Pro tyto látky musí být důkaz dostatečné chemické snášenlivosti zkušebních vzorků prováděn s látkami, které jsou určeny k přepravě, v průběhu skladovacího období šesti měsíců při okolní teplotě.

Výsledky postupu dle tohoto odstavce pro obaly z polyetylenu mohou být uznány také pro stejný konstrukční typ, jehož vnitřní povrch je fluorován.

6.1.5.2.7 Pro obaly vyrobené z polyetylenu, jak je specifikováno v 6.1.5.2.6, které prošly zkouškou v 6.1.5.2.6, mohou být rovněž schváleny plnicí látky jiné nežli látky přiřazené podle 4.1.1.21. Toto schválení musí být založeno na laboratorních zkouškách ověřujících, že vliv těchto plnicích látek na zkušební vzorky je menší než vliv příslušné zkušební kapaliny s přihlédnutím k příslušným procesům zhoršování vlastností. Vzhledem k relativní hustotě a tenzi par je nutno použít stejné podmínky, jak jsou uvedeny ve 4.1.1.21.2.

6.1.5.2.8 Pokud se pevnostní vlastnosti plastů vnitřních obalů skupinového obalu působením plnicí látky podstatně nezmění, není nezbytný důkaz chemické snášenlivosti. Za podstatné změny pevnostních vlastností se považují:

- (a) zřetelné zkřehnutí;
- (b) značné poklesy elasticity, pokud není spojeno alespoň s úměrným zvýšením prodloužení.

6.1.5.3 Zkouška volným pádem³

6.1.5.3.1 Počet zkušebních vzorků (na konstrukční typ a výrobce) a orientace zkušebního vzorku pro zkoušku pádem:

Pro jiné zkoušky než pádem naplocho se musí těžiště nacházet na svislici procházející bodem nárazu.

Pokud je možných více než jedna orientace vzorku pro danou zkoušku pádem, musí být použita orientace, při níž nejpravděpodobněji vznikne poškození obalu.

Obal	Počet zkušebních vzorků	Orientace zkušebního vzorku při zkoušce pádem
(a) Sudy ocelové, hliníkové, z jiného kovu než ocel a hliník Kanystry ocelové, hliníkové Sudy lepenkové Sudy a kanystry plastové Kompozitní obaly ve tvaru sudu Obaly z jemného plechu	Šest (tři pro každý typ pádu)	První typ pádu (se třemi zkušebními vzorky): obal musí dopadnout na dopadovou plochu diagonálně na hranu dna nebo, nemá-li jej, na obvodový šev nebo na obvod dna. Druhý typ pádu (se třemi dalšími zkušebními vzorky): obal musí narazit na dopadovou plochu nejslabším místem, které nebylo při první zkoušce pádem zkoušeno, např. uzávěr, nebo u některých válcových sudů, na podélný svar pláště sudu.
(b) Bedny z přírodního dřeva Bedny překližkové Bedny z rekonstituovaného dřeva Bedny lepenkové Bedny plastové Bedny ocelové nebo hliníkové Kompozitní obaly ve tvaru bedny	Pět (jeden pro každý pád)	1. vzorek pád: na plochu dna 2. vzorek pád na plochu víka (na horní část) 3. vzorek pád na bok (na nejdelší stranu) 4. vzorek pád: na čelo (na krátkou stranu) 5. vzorek pád na roh

³ Viz norma ISO 2248.

(c) Pytle – jednovrstvé s postranním švem	Tři (tři pády u každého pytle)	První pád: naplocho na širokou stranu Druhý pád naplocho na úzkou stranu Třetí pád na dno pytle
(d) Pytle – jednovrstvé bez postranního švu nebo vícevrstvé	Tři (dva pády u každého pytle)	První pád naplocho na širokou stranu Druhý pád na dno pytle
(e) Kompozitní obaly (sklo, kamenina nebo porcelán), označené znakem „RID/ADR“ podle pododdílu 6.1.3.1 a ii) a které jsou ve tvaru sudu nebo bedny	Tři (jeden pro jeden pád)	Diagonálně na hranu dna nebo, na obvodový šev dna nebo na obvod dna

6.1.5.3.2 **Zvláštní příprava zkušebních vzorků pro zkoušku pádem**

Teplota zkušební vzorku a jeho obsahu musí být redukována na -18 °C nebo níže pro:

- (a) plastové sudy (viz 6.1.4.8);
- (b) plastové kanystry (viz 6.1.4.8);
- (c) plastové bedny kromě beden z pěnového plastu (viz 6.1.4.13);
- (d) kompozitní obaly (plast) (viz 6.1.4.19); a
- (e) skupinové obaly s vnitřními obaly z plastu, jinými než plastové sáčky, určené pro tuhé látky a předměty.

Pokud jsou zkušební vzorky připraveny tímto způsobem, kondicionování podle 6.1.5.2.3 může být vypuštěno. Zkušební kapaliny musejí být udržovány v tekutém stavu, pokud je to nezbytné přidáním mrazuvzdorných látek.

6.1.5.3.3 Obaly s odnímatelným víkem, určené pro kapaliny, nesmějí být podrobeny pádům dříve než 24 hodin po plnění a uzavření, aby se vzala v úvahu jakákoliv možná změna vlastností těsnění.

6.1.5.3.4 **Dopadová plocha**

Dopadová plocha musí mít nepružný a horizontální povrch a musí být:

- dostatečně celistvá (integrální), aby se s ní nedalo pohybovat,
- hladká a bez místních poškození, které by mohly ovlivnit výsledky zkoušek,
- dostatečně pevná, nedeformovatelná za podmínek zkoušky a aby nebyla během zkoušek náchylná k poškození; a
- dostatečně velká, aby bylo zajištěno, že zkoušený obal dopadne na její povrch.

6.1.5.3.5 **Výška pádu**

Pro tuhé látky a kapaliny, jestliže se zkouška provádí s tuhou látkou nebo kapalinou, která bude přepravována nebo s jinou látkou mající v podstatě tytéž fyzikální charakteristiky.

Obalová skupina I	Obalová skupina II	Obalová skupina III
1,8 m	1,2 m	0,8 m

Pro kapalné látky v samostatných obalech a pro vnitřní obaly skupinových obalů, jestliže se zkouška provádí s vodou:

POZNÁMKA: Pojem voda znamená vodu/nemrznoucí směs s minimální hustotou 0,95 při požadavku na teplotu zkoušky -18 °C.

(a) pro látky, které mají být přepravovány, jejichž relativní hustota nepřesahuje 1,2:

Obalová skupina I	Obalová skupina II	Obalová skupina III
1,8 m	1,2 m	0,8 m

(b) pro látky, které mají být přepravovány, jejichž relativní hustota přesahuje 1,2 se výška pádu vypočte na základě relativní hustoty látky d) určené k přepravě, zaokrouhlené na první desetinné místo takto:

Obalová skupina I	Obalová skupina II	Obalová skupina III
d x 1,5 (m)	d x 1,0 (m)	d x 0,67 (m)

(c) pro obaly z jemného plechu označené znakem „RID/ADR“ podle 6.1.3.1 (a) (ii) určené pro přepravu látek s viskozitou při 23°C vyšší než 200 mm²/s (což odpovídá výtokové době 30 sekund z normalizovaného kelímku ISO s výtokovou tryskou o vnitřním průměru 6 mm podle normy ISO 2431:1993);

(i) jejichž relativní hustota nepřesahuje 1,2:

Obalová skupina II	Obalová skupina III
0,6 m	0,4 m

(ii) pro látky, které mají být přepravovány, jejichž relativní hustota (d) přesahuje 1,2, se výška pádu vypočte na základě relativní (d) hustoty látky, která se má přepravovat, zaokrouhlené na první desetinné místo takto:

Obalová skupina II	Obalová skupina III
d x 0,5 m	d x 0,33 m

6.1.5.3.6 **Kritéria pro vyhovění zkoušce**

- 6.1.5.3.6.1 Každý obal obsahující kapalinu musí zůstat po vyrovnání vnitřního a vnějšího tlaku těsný, kromě vnitřních obalů skupinových obalů a kromě vnitřních nádob kompozitních obalů (sklo, porcelán nebo kamenina) označených znakem „RID/ADR“ podle 6.1.3.1 (a) (ii), kde není nutné vyrovnání tlaků.
- 6.1.5.3.6.2 Pokud je obal na tuhé látky podroben zkoušce pádem a jeho horní část dopadne na dopadovou plochu, vyhověl zkušební vzorek zkoušce, jestliže celý obsah vnitřního(ch) obalu (ů) (např. plastový sáček) nebo vnitřní nádoby obsah úplně zadržel, i když uzávěr vnějšího obalu zatímco je funkční, není již prachotěsný.
- 6.1.5.3.6.3 Obal nebo vnější obal kompozitního nebo skupinového obalu nesmí vykazovat žádná poškození, která by mohla ovlivnit bezpečnost během přepravy. Vnitřní nádoby, vnitřní obaly nebo předměty musí zůstat zcela uvnitř vnějšího obalu a nesmí tam dojít k žádnému úniku látky z vnitřní(ch) nádob(y) nebo vnitřního(ch) obalu(ů).
- 6.1.5.3.6.4 Ani vnější vrstva pytle ani vnější obal nesmí vykazovat žádná poškození, která by mohla ovlivnit bezpečnost během přepravy.
- 6.1.5.3.6.5 Nepatrný únik obsahu z uzávěru(ů) při nárazu se nepovažuje za selhání obalu za předpokladu, že následně už nedochází k žádnému úniku.
- 6.1.5.3.6.6 Nesmí dojít k protržení obalů obsahujících věci třídy 1, které by mohlo zapříčinit únik uvolněných výbušných látek nebo předmětů z vnějšího obalu.

6.1.5.4 **Zkouška těsnosti**

Zkouška těsnosti musí být provedena u všech konstrukčních typů obalů určených pro kapalné látky; není však nutná u:

- vnitřních obalů skupinových obalů;
- vnitřních nádob kompozitních obalů (sklo, porcelán nebo kamenina) označených znakem „RID/ADR“ podle 6.1.3.1 (a) (ii);
- obalů z jemného plechu označených znakem „RID/ADR“ podle 6.1.3.1 (a) (ii) určených pro látky, jejichž viskozita při 23°C je větší než 200 mm²/s;

6.1.5.4.1 **Počet zkušebních vzorků: tři zkušební vzorky od každého konstrukčního typu a výrobce.**

6.1.5.4.2 **Zvláštní příprava zkušebních vzorků pro zkoušku:** Uzávěry opatřené odvzdušňovacím ventilem musí být buď nahrazeny podobnými uzávěry bez odvzdušňovacího ventilu nebo uzávěry musejí být neprodyšně uzavřeny.

6.1.5.4.3 **Zkušební postup a použitý tlak vzduchu:** obaly včetně jejich uzávěrů se musí ponořit pod vodu a udržovat tam po dobu 5 minut při současném udržování vnitřního přetlaku; způsob, jakým se drží pod vodou, nesmí ovlivnit výsledky zkoušky.

Použitý tlak vzduchu (přetlak) musí být:

Obalová skupina I	Obalová skupina II	Obalová skupina III
Nejméně 30 kPa (0.3 baru)	Nejméně 20 kPa (0.2 baru)	Nejméně 20 kPa (0.2 baru)

Mohou se také použít jiné nejméně stejně účinné postupy.

6.1.5.4.4 **Kritérium pro vyhovění zkoušce:** Nesmí být zpozorován žádný únik vzduchu.

6.1.5.5 **Zkouška vnitřním (hydraulickým) tlakem**

6.1.5.5.1 **Obaly pro zkoušku**

Zkouška vnitřním hydraulickým tlakem (musí být provedena u všech konstrukčních typů obalů z oceli, plastů a kompozitních obalů určených pro kapaliny. Avšak tato zkouška se nevyžaduje se u:

- vnitřních obalů skupinových obalů;
- vnitřních nádob kompozitních obalů (sklo, porcelán nebo kamenina) označených znakem „RID/ADR“ podle 6.1.3.1 (a) (ii);
- obalů z jemných plechů označených znakem „RID/ADR“ podle 6.1.3.1 (a) (ii) určených pro látky, jejichž viskozita při 23°C je větší než 200 mm²/s;

6.1.5.5.2 **Počet zkušebních vzorků:** tři zkušební vzorky od každého konstrukčního typu a výrobce.

6.1.5.5.3 **Zvláštní příprava zkušebních vzorků pro zkoušku:** Každý odvzdušňovací ventil musí být buď nahrazeny obdobnými nepropustnými uzávěry nebo ventily musí být neprodyšně uzavřeny.

6.1.5.5.4 **Zkušební metoda a použitý tlak:** obaly z kovu a kompozitní obaly (sklo, porcelán nebo kamenina) včetně jejich uzávěrů musí být podrobeny zkušebnímu tlaku po dobu 5 minut. Plastové obaly a kompozitní obaly (plast) musí být podrobeny zkušebnímu tlaku po dobu 30 minut. Tento tlak je tlakem uvedeným ve značce požadované v 6.1.3.1 (d). Způsob podepření obalů nesmí zkreslit výsledky zkoušky. Tlak se musí zvyšovat postupně a bez rázů; zkušební tlak musí být po celou dobu trvání zkoušky konstantní. Hydraulický tlak (přetlak) stanovený jednou z dále uvedených metod musí být:

- (a) nejméně celkový změřený přetlak v obalu (tj. tenze par naplněné látky a parciální tlak vzduchu nebo jiných inertních plynů, minus 100 kPa) při 55 °C, vynásobený koeficientem bezpečnosti 1,5; tento celkový přetlak se musí určit pro nejvyšší stupeň plnění podle 4.1.1.4 a plnicí teplotu 15 °C; nebo
- (b) nejméně 1,75 násobek tenze par naplněné látky při 50 °C, minus 100 kPa, avšak nejmenší zkušební tlak 100 kPa; nebo
- (c) nejméně 1,5 násobek tenze par naplněné látky při 55 °C, minus 100 kPa, avšak nejmenší zkušební tlak 100 kPa.

6.1.5.5.5 Navíc obaly určené pro látky obalové skupiny I musí být zkoušeny nejmenším zkušebním tlakem 250 kPa (přetlak) po dobu 5 nebo 30 minut v závislosti na materiálu konstrukce obalu.

6.1.5.5.6 *Kritérium pro vyhovění zkoušce:* nesmí dojít k žádnému úniku.

6.1.5.6 Zkouška stohováním

Všechny konstrukční typy obalů, s výjimkou pytlů a nestohovatelných kompozitních obalů (sklo, porcelán nebo kamenina), označených znakem „RID/ADR“ podle pododdílu 6.1.3.1 (a) (ii) musejí být podrobeny zkoušce stohováním.

6.1.5.6.1 *Počet zkušebních vzorků:* tři zkušební vzorky od každého konstrukčního typu a výrobce.

6.1.5.6.2 *Zkušební postup:* zkušební vzorek musí být vystaven zatížení vrchní plochy zkušebního vzorku o stejné celkové hmotnosti totožných kusů, které by na něj mohly být v průběhu přepravy nastohovány; pokud zkušební vzorky obsahují jinou než nebezpečnou kapalinu s relativní hustotou odlišnou od kapaliny určené k přepravě, zatížení musí být vypočteno vzhledem k poslednímu. Minimální výška stohování, včetně zkušebního vzorku, musí být 3 m. Zkouška musí trvat 24 hodiny, s výjimkou plastových sudů a kanystrů a kompozitních obalů - (plast) 6HH1 a 6HH2 určených pro kapaliny, které musí být podrobeny zkoušce stohováním po dobu 28 dnů při teplotě nejméně 40 °C.

Pro zkoušku dle 6.1.5.2.5 se použije originální plnicí látka. Pro zkoušku dle 6.1.5.2.6 se zkouška stohováním provede se standardní kapalinou.

6.1.5.6.3 *Kritéria pro vyhovění zkoušce:* žádný ze zkušebních vzorků se nesmí stát netěsným. U kompozitních obalů nebo skupinových obalů nesmí dojít k úniku naplněné látky z vnitřní nádoby nebo vnitřního obalu. Žádný zkušební vzorek nesmí vykazovat poškození, která by mohla zhoršit bezpečnost během přepravy, ani deformace, které by mohly snížit jeho odolnost nebo způsobit nestabilitu, jsou-li obaly stohovány. Plastové obaly musí být před ohodnocením ochlazeny na okolní teplotu.

6.1.5.7 Dodatková zkouška propustnosti pro plastové sudy a kanystry podle 6.1.4.8 a pro kompozitní obaly (plast) podle 6.1.4.19 určené pro přepravu kapalin s bodem vzplanutí ≤ 60 °C, s výjimkou obalů 6HA1.

U obalů z polyetylénu se tato zkouška provede jen tehdy, mají-li být schváleny pro přepravu benzenu, toluenu, xylynu nebo směsi a přípravků obsahujících tyto látky.

6.1.5.7.1 *Počet zkušebních vzorků:* tři obaly od každého konstrukčního typu a výrobce.

6.1.5.7.2 *Zvláštní příprava zkušebního vzorku pro zkoušku:* Zkušební vzorky se předem uskladní s originální náplní podle 6.1.5.2.5 nebo u obalů z polyetylénu se standardní kapalinou - směs uhlovodíků (White spirit) podle 6.1.5.2.6.

6.1.5.7.3 *Zkušební postup:* Zkušební vzorky naplněné látkou, pro kterou má být obal schválen, se před a po 28 denním skladování při teplotě 23 °C a 50 % relativní vlhkosti vzduchu zváží. U obalů z polyetylénu smí být zkouška provedena se standardní kapalinou směsí uhlovodíků (White spirit) namísto benzenu, toluenu nebo xylynu.

6.1.5.7.4 *Kritérium pro vyhovění zkoušce:* propustnost nesmí být větší než 0,008 g/l.h.

6.1.5.8 **Zkušební protokol**

6.1.5.8.1 O provedených zkouškách musí být sepsán zkušební protokol, obsahující minimálně následující údaje a musí být k dispozici uživatelům obalů

1. Název a adresa zkušebny;
2. Jméno a adresa žadatele, pokud je to vhodné;
3. Jednoznačná identifikace protokolu o zkoušce (např. číslo);
4. Datum protokolu o zkoušce;
5. Výrobce obalu;
6. Popis konstrukčního typu obalu (např. rozměry, materiály, uzávěry, tloušťka atd.) včetně způsobu výroby (např. vyfukování lisování, atd.), který může zahrnovat výkres(y) a/nebo fotografii(e);
7. Nejvyšší vnitřní objem;
8. Charakteristiky zkušebních náplní, např. viskozita a relativní hustota pro kapaliny a rozměry částic pro tuhé látky;
9. Popis zkoušky a výsledky;
10. Protokol o zkoušce musí být podepsán s uvedením jména a funkce podepsaného.

6.1.5.8.2 Protokol o zkoušce musí obsahovat prohlášení, že obal určený pro přepravu byl odzkoušen podle příslušných požadavků tohoto oddílu a že použití jiných metod balení nebo komponent, může mít za následek jeho neplatnost. Kopie protokolu o zkoušce musí být dána k dispozici příslušnému orgánu.

6.1.6 **Standardní kapaliny pro důkaz chemické snášenlivosti obalů a IBC z polyetylenu podle 6.1.5.2.6, popřípadě 6.5.6.3.5**

6.1.6.1 Pro tyto plasty se používají následující standardní kapaliny:

- (a) **Smáčecí roztok** pro látky, které u polyetylenu pod napětím silně působí na vznik trhlin, zejména pro všechny roztoky a přípravky obsahující smáčecí prostředky.

Musí se použít vodný roztok 1 % alkylbenzensulfonátu, nebo vodný roztok 5 % nonylfenoethoxylátu, který byl předtím skladován nejméně 14 dní při teplotě 40 °C, předtím než byl poprvé použit pro zkoušky. Povrchové napětí tohoto roztoku musí být 31 až 35 mN/m při 23 °C.

Pro zkoušku stohováním se bere za základ relativní hustota nejméně 1,20.

Je-li prokázána dostatečná chemická snášenlivost se smáčecím roztokem, nevyžaduje se zkouška snášenlivosti s kyselinou octovou.

Pro originální náplně způsobující v polyetylenu trhliny pod napětím, který je odolný působení smáčecího prostředku, může být důkazem odpovídající chemické snášenlivosti provedení předběžného třítydenního skladování, avšak s originální náplní při 40 °C podle 6.1.5.2.6.

- (b) **Kyselina octová** pro látky a přípravky, které u polyetylenu způsobují za napětí vznik trhlin, zejména pro monokarboxylové kyseliny a jednomocné alkoholy.

Musí se použít kyselina octová o koncentraci 98 až 100 %. Relativní hustota = 1,05.

Pro zkoušku stohováním se bere za základ relativní hustota nejméně 1,1.

Pro originální náplně způsobující že polyetylén nabobtnává více než působením kyseliny octové tak, že hmotnost polyetylenu se zvýší až o 4 %, může být důkazem odpovídající chemické snášenlivosti provedení předběžného třítydenního skladování, avšak s originální náplní při 40 °C podle 6.1.5.2.6.

- (c) ***n*-butylacetát/smáčecí roztok nasycený *n*-butylacetátem** pro látky a přípravky, které nabobtnávají polyetylén tak, že se hmotnost polyetylénu zvýší nejvýše asi o 4 %, a které současně způsobují vznik trhlin za napětí, zejména pro prostředky k ochraně rostlin, tekuté barvy a estery. Pro předběžné skladování podle 6.1.5.2.6 se musí použít *n*-butylacetát o koncentraci 98 až 100 %.

Pro zkoušku stohováním v souladu s 6.1.5.6 se musí použít zkušební kapalina sestávající z 1 až 10 % vodného roztoku smáčecího prostředku smíseného s 2 % *n*-butylacetátu podle předcházejícího odstavce a).

Pro zkoušku stohováním se bere za základ relativní hustota nejméně 1,0.

U plnicích látek, jejichž působením polyetylén nabobtnává více než působením *n*-butylacetátu a tak, že se hmotnost polyetylénu zvýší nejvýše o 7,5 %, smí být odpovídající chemická snášenlivost prokázána po předběžném třítydenním skladování při 40 °C podle 6.1.5.2.6, avšak s originální náplní.

- (d) **Směs uhlovodíků (*White spirit*)** pro látky a přípravky, které působí nabobtnávání polyetylénu, zejména pro uhlovodíky, estery a ketony.

Musí se použít směs uhlovodíků s rozmezím bodu varu od 160 do 200 °C, relativní hustotou 0,78 až 0,80, bodem vzplanutí vyšším než 50 °C a obsahem aromatických uhlovodíků od 16 do 21 %.

Pro zkoušku stohováním se bere za základ relativní hustota nejméně 1,0.

U plnicích látek, které nabobtnávají polyetylén tak, že se hmotnost polyetylénu zvýší o více než 7,5 %, smí být přiměřená chemická snášenlivost prokázána po třítydenním předběžném skladování při 40 °C podle 6.1.5.2.6, avšak s originální plnicí látkou.

- (e) **Kyselina dusičná** pro všechny látky a přípravky, které působí na polyetylén oxidačně a způsobují molekulární degradaci (a následně snižují molekulární hmotnost) stejnou nebo menší než 55 % kyselina dusičná.

Musí se použít kyselina dusičná o koncentraci nejméně 55 %.

Pro zkoušku stohováním se bere za základ relativní hustota nejméně 1,4.

U originálních náplní, které oxidují silněji než 55 % kyselina dusičná, nebo které snižují molekulární hmotnost, se musí postupovat podle 6.1.5.2.5.

Doba životnosti obalu musí být v takových případech stanovena pozorováním stupně poškození (např. dva roky pro kyselinu dusičnou o koncentraci nejméně 55 %).

- (f) **Voda** pro látky, které nenapadají polyetylén způsoby uvedenými v předchozích odstavcích a) až e), zejména pro anorganické kyseliny a louhy, vodné roztoky solí, vícemocné alkoholy a organické látky ve vodném roztoku.

Pro zkoušku stohováním se bere za základ relativní hustota nejméně 1,2.

Zkouška konstrukčního typu s vodou se nevyžaduje, pokud je prokázána přiměřená chemická snášenlivost se smáčecím roztokem nebo s kyselinou dusičnou.

KAPITOLA 6.2

POŽADAVKY NA KONSTRUKCI A ZKOUŠENÍ TLAKOVÝCH NÁDOB, AEROSOLOVÝCH ROZPRAŠOVAČŮ, MALÝCH NÁDOBEK OBSAHUJÍCÍCH PLYN (PLYNOVÝCH KARTUŠÍ) A ZÁSOBNÍKŮ DO PALIVOVÝCH ČLÁNKŮ OBSAHUJÍCÍCH ZKAPALNĚNÝ HOŘLAVÝ PLYN

POZNÁMKA: Aerosolové rozprašovače, malé nádoby obsahující plyn (plynové kartuše) a zásobníky do palivových článků obsahující zkapalněný hořlavý plyn nejsou předmětem požadavků oddílů 6.2.1 až 6.2.5.

6.2.1 Všeobecné požadavky

6.2.1.1 Konstrukce a výroba

6.2.1.1.1 Tlakové nádoby a jejich uzávěry musí být zkonstruovány, vyrobeny, odzkoušeny a vybaveny takovým způsobem, aby vydržely všechny podmínky, včetně únavy, kterým budou vystaveny během normálních podmínek přepravy a používání.

6.2.1.1.2 (Vyhrazeno)

6.2.1.1.3 V žádném případě nesmí být minimální tloušťka stěny menší nežli ta, která je specifikovaná v technických normách pro konstrukci a výrobu.

6.2.1.1.4 Pro svařované tlakové nádoby se smějí použít pouze kovy dobře svařitelné.

6.2.1.1.5 Zkušební tlak láhví, trubkových nádob, tlakových sudů a svazků láhví musí splňovat pokyn pro balení P200 pododdílu 4.1.4.1 nebo pro chemikálie pod tlakem pokyn pro balení P206 pododdílu 4.1.4.1. Zkušební tlak pro uzavřené kryogenní nádoby musí splňovat podmínky pokynu pro balení P203 pododdílu 4.1.4.1. Zkušební tlak zásobníkového systému s hydridem kovu musí splňovat podmínky pokynu pro balení P 205 pododdílu 4.1.4.1. Zkušební tlak láhve na adsorbovaný plyn musí být v souladu s pokyny pro balení P208 podle 4.1.4.1.

6.2.1.1.6 Tlakové nádoby uspořádané do svazků musí být strukturálně podepřeny a musí držet pohromadě jako jednotka. Tlakové nádoby musí být zabezpečeny způsobem, který zabraňuje v pohybu ve vztahu ke strukturálnímu uspořádání a k pohybu, který by měl za následek vznik lokálních koncentrací nebezpečných napětí. Různá příslušenství (např. sběrné potrubí, ventily a měřiče tlaku) musí být zkonstruována a vyrobena tak, aby byla chráněna před poškozením nárazem a před silami, kterým jsou při přepravě normálně vystavena. Sběrná a rozdělovací potrubí musejí mít nejméně stejný zkušební tlak jako láhve. Pro toxické zkapalněné plyny, musí mít každá tlaková nádoba izolační ventil, který zajistí, že každá tlaková nádoba může být plněna samostatně a dále zaručí, že během přepravy nedojde ke vzájemné výměně obsahu tlakových nádob.

POZNÁMKA: Toxické zkapalněné plyny mají klasifikační kódy 2T, 2TF, 2TC, 2TO, 2TFC nebo 2TOC.

6.2.1.1.7 Je třeba se vyvarovat styku rozdílných kovů, který může mít za následek poškození vlivem galvanického působení.

6.2.1.1.8 **Dodatečné požadavky na konstrukci uzavřených kryogenních nádob pro hluboce zchlazené zkapalněné plyny.**

6.2.1.1.8.1 Mechanické vlastnosti použitého kovu musí být stanoveny pro každou tlakovou nádobu; rovněž musí být stanovena vrubová houževnatost a koeficient ohybu.

POZNÁMKA: Pro vrubovou houževnatost jsou detaily zkušebních požadavků, které je možno použít, uvedeny v 6.8.5.3.

6.2.1.1.8.2 Tlakové nádoby musí být tepelně izolovány. Tepelná izolace musí být chráněna proti nárazu pomocí izolačního pláště. Jestliže prostor mezi tlakovou nádobou a izolačním pláštěm je zbaven vzduchu (vakuová izolace) musí být plášť zkonstruován tak, aby bez trvalé deformace vydržel vnější tlak nejméně 100 kPa (1 bar), vypočtený podle uznaného technického kódu, nebo vypočtený kritický tlak, při kterém dojde ke zhroucení, ne menší než 200 kPa (2 bary) přetlaku. Jestliže je plášť uzavřený tak, že je plynotěsný (např. v případě vakuové izolace), musí být vybaven zařízením, které má zabránit, v případě neodpovídající plynotěsnosti tlakové nádoby nebo jejího příslušenství, vzniku jakéhokoli nebezpečného tlaku v izolační vrstvě. Zařízení musí zabránit pronikání vlhkosti do izolace.

6.2.1.1.8.3 Uzavřené kryogenní nádoby určené pro přepravu hluboce zchlazených zkapalněných plynů s bodem varu pod $-182\text{ }^{\circ}\text{C}$ při atmosférickém tlaku nesmějí obsahovat materiály, které by mohly nebezpečným způsobem reagovat s kyslíkem nebo s atmosférou obohacenou kyslíkem, pokud jsou umístěny v částech tepelné izolace, kde existuje riziko styku s kyslíkem nebo s kapalinou obohacenou kyslíkem.

6.2.1.1.8.4 Uzavřené kryogenní nádoby musí být zkonstruovány a vyrobeny s vhodným zdvihacím a zabezpečovacím zařízením.

6.2.1.1.9 **Dodatečné požadavky na konstrukci tlakových nádob pro acetylen**

Tlakové nádoby pro UN 1001 acetylen, rozpuštěný a UN 3374 acetylen, bez rozpouštědla musí být naplněny porézním materiálem, rovnoměrně rozloženým a typu, který vyhovuje předpisům a zkouškám specifikovaným normou nebo technickým předpisem uznaným příslušným orgánem a který:

- (a) je snášlivý s tlakovou nádobou a nevytváří škodlivé nebo nebezpečné sloučeniny buďto s acetylenem, nebo s rozpouštědlem v případě UN 1001; a
- (b) je schopný zabránit šíření rozkladu acetyleny v porézním materiálu.

V případě UN 1001 se musí rozpouštědlo snášet s tlakovou nádobou.

6.2.1.2 **Materiály**

6.2.1.2.1 Konstrukční materiály tlakových nádob a jejich uzávěrů, které jsou v přímém styku s nebezpečnými látkami, které se mají přepravovat, nesmějí být těmito látkami napadány nebo zeslabeny a nesmějí být příčinou nebezpečného efektu, jako je například katalytická reakce nebo reakce s nebezpečnými látkami.

6.2.1.2.2 Tlakové nádoby a jejich uzávěry musí být vyrobeny z materiálů specifikovaných v konstrukčních a výrobních technických normách a v odpovídajícím pokynu pro balení pro látky určené k přepravě v tlakové nádobě. Materiály musí být odolné proti křehkému lomu a vůči trhlínkové korozi, jak je stanoveno v konstrukčních a výrobních normách.

6.2.1.3 **Provozní výstroj**

6.2.1.3.1 Ventily, potrubí a jiná příslušenství vystavená tlaku, s výjimkou zařízení pro vyrovnávání tlaku, musí být zkonstruovány a vyrobeny tak, aby tlak při roztržení byl nejméně 1,5 násobkem zkušebního tlaku tlakové nádoby.

6.2.1.3.2 Provozní výstroj musí být uspořádána nebo zkonstruována tak, aby se zabránilo poškození, které by mohlo vést k uvolnění obsahu tlakové nádoby během normálních podmínek manipulace a přepravy. Sběrná potrubí vedoucí k uzavíracím ventilům musí být dostatečně flexibilní, aby chránila ventily a potrubí před smykovým lomem nebo uvolněním obsahu tlakových nádob. Plnicí a vyprazdňovací ventily a všechna ochranná víka musí být schopna zajištění proti neúmyslnému otevření. Ventily musí být chráněny, jak je specifikováno v 4.1.6.8.

- 6.2.1.3.3 Tlakové nádoby, které nejsou schopné ruční manipulace nebo valení, musí být vybaveny příslušenstvím (skluznicemi, úchyty, řemeny), které zajistí, že mohou být bezpečně manipulovány mechanickými prostředky a které je uzpůsobeno tak, aby nebyla narušena jejich pevnost, ani aby nezpůsobilo nepřiměřená napětí v tlakové nádobě.
- 6.2.1.3.4 Jednotlivé tlakové nádoby musí být vybaveny zařízením pro vyrovnávání tlaku, jak je to specifikováno v pokynu pro balení P200 (2) nebo P205 pododdílu 4.1.4.1 nebo v 6.2.1.3.6.4 a 6.2.1.3.6.5. Zařízení pro vyrovnávání tlaku musí být zkonstruována tak, aby zabránila vniknutí cizí látky, úniku plynu a vzniku jakéhokoliv nebezpečného nadměrného tlaku. Pokud jsou zařízení pro vyrovnávání tlaku na horizontálních tlakových nádobách spojených sběrným potrubím a naplněných hořlavým plynem, musí být uspořádána tak, aby plyn volně unikal do volného prostoru takovým způsobem, aby se unikajícímu plynu zabránilo dostat se do styku s vlastní tlakovou nádobou za normálních podmínek přepravy.
- 6.2.1.3.5 Tlakové nádoby, jejichž plnění se měří objemově, musí být vybaveny ukazatelem hladiny.
- 6.2.1.3.6 ***Dodatečné požadavky na uzavřené kryogenní nádoby***
- 6.2.1.3.6.1 Každý plnicí a vyprazdňovací otvor uzavřené kryogenní nádoby použité pro přepravu hořlavých hluboce zchlazených zkapalněných plynů, musí být vybaven nejméně dvěma navzájem nezávislými uzavíracími zařízeními v sérii, z nichž první je uzavírací ventil a druhé zátka nebo ekvivalentní zařízení.
- 6.2.1.3.6.2 Pro sekce potrubí, které mohou být na obou koncích uzavřeny a kde kapalný produkt může být zachycen, musí být použit způsob automatického uvolnění tlaku, aby se zabránilo nadměrnému nárůstu tlaku v potrubí.
- 6.2.1.3.6.3 Každé připojení k uzavřené kryogenní nádobě musí být jasně označeno, aby byla určena jeho funkce (např. plynná nebo kapalná fáze).
- 6.2.1.3.6.4 Zařízení pro vyrovnávání tlaku
- 6.2.1.3.6.4.1 Každá uzavřená kryogenní nádoba musí být vybavena nejméně jedním zařízením pro vyrovnávání tlaku. Toto zařízení musí být takového typu, aby odolávalo dynamickým silám včetně rázové vlny.
- 6.2.1.3.6.4.2 Uzavřené kryogenní nádoby mohou mít navíc průtržný kotouč paralelně s pružinovým(i) zařízením(ími), aby byly splněny požadavky 6.2.1.3.6.5.
- 6.2.1.3.6.4.3 Připojení k zařízením pro vyrovnávání tlaku musí mít dostatečný rozměr, aby umožnily neomezený průchod požadovaného množství plynu k zařízení pro vyrovnávání tlaku.
- 6.2.1.3.6.4.4 Veškeré přívody zařízení pro vyrovnávání tlaku musí být za podmínek maximálního plnění umístěny v plynném prostoru uzavřené kryogenní nádoby a zařízení musí být uspořádána tak, aby se zajistilo, že unikající plyn může být vypouštěn bez omezení.
- 6.2.1.3.6.5 Kapacita a nastavení zařízení pro vyrovnávání tlaku
- POZNÁMKA:*** *Ve vztahu k zařízením pro vyrovnávání tlaku uzavřených kryogenních nádob znamená nejvyšší dovolený provozní tlak (MAWP) maximální účinný přetlak přípustný na horní části naplněné uzavřené kryogenní nádoby v její provozní poloze včetně nejvyššího účinného tlaku během plnění a vyprazdňování.*
- 6.2.1.3.6.5.1 Zařízení pro vyrovnávání tlaku se musí otevírat automaticky při tlaku ne nižším nežli MAWP a musí být plně otevřena při tlaku rovném 110% MAWP. Po odpouštění se musí uzavřít při tlaku ne nižším než 10 % pod hodnotou tlaku, při kterém začíná odpouštění, a musí zůstat uzavřená při všech nižších tlacích.
- 6.2.1.3.6.5.2 Průtržné kotouče musí být nastaveny tak, aby praskly při nominálním tlaku, který je nižší než zkušební tlak nebo 150 % MAWP.

6.2.1.3.6.5.3 V případě ztráty vakua ve vakuově izolované uzavřené kryogenní nádobě musí být kombinovaná kapacita všech instalovaných zařízení pro vyrovnávání tlaku natolik dostatečná, aby tlak (včetně akumulace) uvnitř uzavřené kryogenní nádoby nepřekročil 120 % MAWP.

6.2.1.3.6.5.4 Požadovaná kapacita zařízení pro vyrovnávání tlaku musí být vypočtena podle stanoveného technického předpisu uznaného příslušným orgánem¹.

6.2.1.4 Schvalování tlakových nádob

6.2.1.4.1 Shoda tlakových nádob musí být hodnocena (sledována) v době výroby, jak požaduje příslušný orgán. Tlakové nádoby musí být podrobeny inspekci, zkouškám a musí být schváleny inspekční organizací. Technická dokumentace musí zahrnovat všechny specifikace týkající se konstrukce a výroby a úplnou dokumentaci pro výrobu a zkoušky.

6.2.1.4.2 Systémy zajištění kvality musí být v souladu s požadavky příslušného orgánu.

6.2.1.5 První inspekce a zkouška

6.2.1.5.1 Nové tlakové nádoby, jiné než uzavřené kryogenní nádoby a zásobníkové systémy s hydridem kovu, musí být podrobeny zkouškám a inspekčním během a po výrobě podle příslušných konstrukčních norem, včetně následujících ustanovení:

Na adekvátním vzorku tlakových nádob:

- (a) zkoušení mechanických vlastností konstrukčních materiálů;
- (b) ověření minimální tloušťky stěny;
- (c) ověření homogenity materiálu pro každou výrobní šarži;
- (d) inspekce vnějšího a vnitřního stavu tlakových nádob;
- (e) inspekce závitů hrdla;
- (f) ověření souladu s konstrukční normou;

Pro všechny tlakové nádoby:

- (g) Hydraulická tlaková zkouška. Tlakové nádoby musí splňovat kritéria stanovená v projektové a konstrukční technické normě nebo technickém předpisu;

POZNÁMKA: Se souhlasem příslušného orgánu může být hydraulická tlaková zkouška nahrazena zkouškou za použití plynu, kde taková operace neznamená žádné nebezpečí.

- (h) inspekce a vyhodnocení výrobních závad a buďto jejich oprava nebo označení tlakových nádob za nepoužitelné. V případě svařovaných tlakových nádob musí být věnována zvláštní pozornost kvalitě svárů;
- (i) inspekce značení na tlakových nádobách;
- (j) tlakové nádoby určené k přepravě UN 1001 acetylenu, rozpuštěného a UN 3374 acetylenu, bez rozpouštědla musí být navíc podrobeny inspekci, aby byla zajištěna odpovídající instalace a stav porézního materiálu a, pokud je to patřičné, množství rozpouštědla.

6.2.1.5.2 Na přiměřeném vzorku uzavřených kryogenních nádob musí být provedeny inspekce a zkoušky specifikované v 6.2.1.5.1 (a), (b), (d) a (f). Svary musí být navíc podrobeny inspekci pomocí radiografické, ultrazvukové nebo jiné vhodné nedestruktivní zkušební metodě na vzorku uzavřených

¹ viz např. CGA Publikace S-1.2-2003 „Pressure Relief Device Standards Part 2– Cargo and Portable Tanks for Compressed Gases“ and S-1.1-2003 „Pressure Relief Device Standards – Part 1 – Cylinders for Compressed Gases“.

kryogenních nádob podle příslušné konstrukční a výrobní normy. Tato inspekce sváru se nepoužívá pro plášť.

Všechny uzavřené kryogenní nádoby musí navíc podstoupit první inspekce a zkoušky specifikované v 6.2.1.5.1 (g), (h) a (i), a po kompletaci zkoušku těsnosti a zkoušku funkční způsobilosti provozní výstroje.

6.2.1.5.3 Pro zásobníkový systém s hydridem kovu, musí být ověřeno, že inspekce a zkoušky specifikované v 6.2.1.5.1 (a), (b), (c), (d), (e) pokud je to vhodné, (f), (g), (h) a (i) byly provedeny na přiměřeném vzorku nádob použitých v zásobníkovém systému s hydridem kovu. Kromě toho na přiměřeném vzorku zásobníkového systému s hydridem kovu musí být provedeny inspekce a zkoušky specifikované v 6.2.1.5.1 (c) a (f) stejně jako 6.2.1.5.1 (e), pokud je to vhodné a zkoušky vnějšího stavu zásobníkového systému s hydridem kovu.

Všechny zásobníkové systémy s hydridem kovu musí navíc podstoupit první inspekce a zkoušky specifikované v 6.2.1.5.1 (h) a (i), stejně jako zkoušku těsnosti a zkoušku funkční způsobilosti provozní výstroje.

6.2.1.6 Periodická inspekce a zkouška

6.2.1.6.1 Opakovatelně plnitelné tlakové nádoby, jiné než kryogenní nádoby, musí být podrobeny periodickým inspekcím a zkouškám organizací pověřenou příslušným orgánem podle dále uvedených požadavků:

- (a) kontrola vnějšího stavu tlakové nádoby a ověření výstroje a vnější značky;
- (b) kontrola vnitřního stavu tlakové nádoby (např. kontrolou vnitřku, ověření minimální tloušťky stěny);
- (c) ověření závitů, jsou-li stopy koroze nebo je-li demontováno příslušenství;
- (d) hydraulická tlaková zkouška, a pokud je to nutné, ověření charakteristik materiálu vhodnými zkouškami;
- (e) ověření provozní výstroje, jiných příslušenství a zařízení pro vyrovnávání tlaku, pokud mají být znovu uvedeny do provozu.

POZNÁMKA 1: Se souhlasem příslušného orgánu může být hydraulická tlaková zkouška nahrazena zkouškou za použití plynu, pokud není tento postup nebezpečný.

POZNÁMKA 2: Se souhlasem příslušného orgánu může být hydraulická tlaková zkouška láhvi nebo trubkových nádob nahrazena ekvivalentní metodou na základě zkoušky akustické emise nebo kombinace zkoušky akustické emise a zkoušky ultrazvukem. ISO 16148:2006 může být použita jako návod pro postup zkoušky akustické emise.

POZNÁMKA 3: Hydraulická tlaková zkouška může být nahrazena ultrazvukovou zkouškou uskutečněnou v souladu s ISO 10461:2005+A1:2006 pro bezešvé plynové láhve ze slitiny hliníku a v souladu s ISO 6406:2005 pro bezešvé ocelové plynové láhve.

POZNÁMKA 4: Periodické kontroly a četnosti zkoušek – viz pokyn pro balení P200 pododdílu 4.1.4.1 nebo pro chemikálie pod tlakem pokyn pro balení P206 pododdílu 4.1.4.1.

6.2.1.6.2 U tlakových nádob určených pro přepravu UN 1001 acetyleny, rozpuštěného a UN 3374 acetyleny, bez rozpouštědla musí být provedena pouze kontrola podle 6.2.1.6.1 (a), (c) a (e). Navíc musí být zkontrolován stav porézního materiálu (např. praskliny, volný prostor v horní části, uvolnění, usazení).

6.2.1.6.3 U tlakových pojistných ventilů pro uzavřené kryogenní nádoby se musí provádět periodické kontroly a zkoušky.

6.2.1.7 **Požadavky na výrobce**

6.2.1.7.1 Výrobce musí být technicky schopný a musí vlastnit veškeré prostředky požadované pro úspěšnou výrobu tlakových nádob, zvláště kvalifikovaný personál pro:

- (a) dohled nad celým výrobním procesem;
- (b) provedení spojů materiálů; a
- (c) provedení příslušných zkoušek.

6.2.1.7.2 Zkouška odbornosti výrobce musí být ve všech případech vykonána inspekční organizací pověřenou příslušným orgánem země schválení.

6.2.1.8 **Požadavky na inspekční organizaci**

6.2.1.8.1 Inspekční organizace musí být nezávislá na výrobních podnicích a kompetentní pro provádění zkoušek, inspekcí a požadovaných schválení.

6.2.2 **Požadavky na UN tlakové nádoby**

Navíc k všeobecným požadavkům oddílu 6.2.1, musí UN tlakové nádoby splňovat požadavky tohoto oddílu, včetně příslušných norem. Po datu uvedeném v pravém sloupci tabulek není povolena výroba nových tlakových lahví nebo servisního zařízení podle jakékoliv konkrétní normy v 6.2.2.1 a 6.2.2.3.

POZNÁMKA 1: UN tlakové nádoby a servisní zařízení konstruované podle norem platných v době výroby je možné nadále používat pod podmínkou ustanovení o pravidelných kontrolách ADR.

POZNÁMKA 2: Pokud jsou k dispozici EN ISO verze následujících ISO norem, mohou být použity ke splnění požadavků 6.2.2.1, 6.2.2.2, 6.2.2.3 a 6.2.2.4.

6.2.2.1 **Konstrukce, výroba a první inspekce a zkouška**

6.2.2.1.1 Následující normy se vztahují na konstrukci, výrobu a první inspekci a zkoušku UN láhví, s výjimkou toho, že požadavky na inspekci vztahující se k systému posuzování shody a schvalování musí být v souladu s 6.2.2.5:

Reference	Název	Použitelnost
ISO 9809-1:1999	Plynové lahve – Opakovaně plnitelné bezešvé ocelové plynové lahve – Konstrukce, výroba a zkoušení – Část 1: Kalené a temperované ocelové lahve s pevností v tahu menší než 1100 MPa POZNÁMKA: Poznámka týkající se F faktoru v oddílu 7.3 této normy nesmí být použita pro UN láhve.	Do 31.12.2018
ISO 9809-1:2010	Lahve na plyny - Znovuplnitelné bezešvé ocelové lahve na plyny - Návrh, konstrukce a zkoušení - Část 1: Lahve ze zušlechtěné oceli s mezí pevnosti v tahu menší než 1 100 MPa	Až do odvolání
ISO 9809-2:2000	Lahve na plyny - Znovuplnitelné bezešvé ocelové lahve na plyny - Návrh, konstrukce a zkoušení - Část 2: Lahve ze zušlechtěné oceli s mezí pevnosti v tahu 1 100 MPa nebo větší	Do 31.12.2018
ISO 9809-2:2010	Lahve na plyny - Znovuplnitelné bezešvé ocelové lahve na plyny - Návrh, konstrukce a zkoušení - Část 2: Lahve ze	Až do odvolání

	zušlechtěné oceli s mezí pevnosti v tahu 1 100 MPa nebo větší	
ISO 9809-3:2000	Plynové láhve – Opakovaně plnitelné bezešvé ocelové plynové láhve - Konstrukce, výroba a zkoušení - Část 3: Normalizované ocelové láhve	Do 31.12.2018
ISO 9809-3:2010	Lahve na plyny - Znovuplnitelné bezešvé ocelové lahve na plyny - Návrh, konstrukce a zkoušení - Část 3: Lahve z normalizačně žíhané oceli	Až do odvolání
ISO 9809-4:2014	Lahve na plyny - Znovuplnitelné bezešvé ocelové lahve na plyny - Návrh, konstrukce a zkoušení - Část 4: Lahve z nerezové oceli s hodnotou Rm menší než 1 100 MPa	Až do odvolání
ISO 7866:1999	Plynové láhve - Opakovaně plnitelné bezešvé plynové láhve ze slitiny hliníku- Konstrukce, výroba a zkoušení POZNÁMKA: Poznámka týkající se F faktoru v oddílu 7.2 této normy nesmí být použita pro UN láhve. Slitina hliníku 6351A – T6 nebo ekvivalentní není dovolena.	Do 31.12.2020
ISO 7866:2012 + Cor 1:2014	Plynové láhve – Opakovaně plnitelné bezešvé plynové láhve ze slitiny hliníku – Konstrukce, výroba a zkoušení POZNÁMKA: Slitina hliníku 6351A nebo ekvivalentní nesmí být použita	Až do odvolání
ISO 4706:2008	Plynové láhve – Opakovaně plnitelné svařované ocelové láhve – zkušební tlak 60 barů a nižší	Až do odvolání
ISO 18172-1:2007	Plynové láhve – Opakovaně plnitelné svařované nerezové ocelové láhve – Část 1: Zkušební tlak 6 MPa a nižší	Až do odvolání
ISO 20703:2006	Plynové láhve - Opakovaně plnitelné plynové láhve ze slitiny hliníku – Konstrukce, výroba a zkoušení	Až do odvolání
ISO 11118:1999	Plynové láhve – Kovové plynové láhve pro jedno použití – Specifikace a zkušební metody	Až do odvolání
ISO 11119-1:2002	Lahve na plyny kompozitní konstrukce – Specifikace a zkušební metody – Část 1: Obručové kompozitní lahve na plyny	Do 31. 12. 2020
ISO 11119-1:2012	Lahve na plyny – Znovuplnitelné kompozitní lahve na plyny a potrubí – Návrh, konstrukce a zkoušení – Část 1: Obručové, vláknem vyztužené kompozitní lahve na plyny a trubky až do 450 l	Až do odvolání
ISO 11119-2:2002	Lahve na plyny kompozitní konstrukce – Specifikace a zkušební metody – Část 2: Plně obalené, vláknem vyztužené kompozitní lahve na plyny s kovovými vložkami se sdílenou zátěží	Do 31. 12. 2020
ISO 11119-2:2012 + Amd 1:2014	Lahve na plyny – Znovuplnitelné kompozitní lahve na plyny a potrubí – Návrh, konstrukce a zkoušení – Část 2: Plně obalené, vláknem vyztužené kompozitní lahve na plyny a trubky až do 450 l s kovovými vložkami se sdílenou zátěží	Až do odvolání
ISO 11119-3:2002	Lahve na plyny kompozitní konstrukce – Specifikace a zkušební metody – Část 3: Plně obalené, vláknem vyztužené	Do 31. 12. 2020

	kompozitní lahve na plyny s kovovými a nekovovými vložkami s nesdílenou zátěží	
ISO 11119-3:2013	Lahve na plyny – Znovuplnitelné kompozitní lahve na plyny a trubky – Návrh, konstrukce a zkoušení – Část 3: Plně obalené, vláknem vyztužené kompozitní lahve na plyny a potrubí až do 450 l s kovovými nebo nekovovými vložkami s nesdílenou zátěží	Až do odvolání

POZNÁMKA 1: Ve výše uvedených referenčních normách musí být kompozitní lahve zkonstruovány pro provozní životnost ne menší než 15 let.

POZNÁMKA 2: Kompozitní lahve s provozní životností delší než 15 let, nesmí být plněny po 15 letech od data výroby, dokud úspěšně neprojdou zkušebním programem životnosti. Program musí být součástí původně schváleného konstrukčního typu a musí stanovovat inspekce a zkoušky, pro prokázání, že příslušně vyrobené lahve zůstávají bezpečné po celou dobu jejich provozní životnosti. Program zkoušení životnosti a výsledky zkušebního programu životnosti musí být schváleny příslušným orgánem země, ve které byl schválen původní konstrukční typ lahve. Životnost kompozitní lahve nesmí být delší než jeho původní schválená životnost.

6.2.2.1.2

Následující norma se vztahuje na konstrukci, výrobu a první inspekci a zkoušku UN trubkových nádob, s výjimkou toho, že požadavky na inspekci vztahující se k systému posuzování shody a schvalování musí být podle 6.2.2.5:

Reference	Název	Použitelnost
ISO 11120:1999	Plynové lahve – Opakovaně plnitelné bezešvé ocelové trubkové nádoby pro přepravu stlačeného plynu s hydraulickým vnitřním objemem mezi 150 l a 3000 l – Konstrukce, výroba a zkoušení POZNÁMKA: Poznámka týkající se F faktoru v oddílu 7.3. této normy nesmí být pro UN trubkové nádoby použita.	Až do odvolání
ISO 11119-1:2012	Lahve na plyny – Znovuplnitelné kompozitní lahve na plyny a trubky – Návrh, konstrukce a zkoušení – Část 1: Obručové, vláknem vyztužené kompozitní lahve na plyny a trubky až do 450 l	Až do odvolání
ISO 11119-2:2012 + Amd 1:2014	Lahve na plyny – Znovuplnitelné kompozitní lahve na plyny a trubky – Návrh, konstrukce a zkoušení – Část 2: Plně obalené, vláknem vyztužené kompozitní lahve na plyny a trubky až do 450 l s kovovými vložkami se sdílenou zátěží	Až do odvolání
ISO 11119-3:2013	Lahve na plyny – Znovuplnitelné kompozitní lahve na plyny a trubky – Návrh, konstrukce a zkoušení – Část 3: Plně obalené, vláknem vyztužené kompozitní lahve na plyny a trubky až do 450 l s kovovými nebo nekovovými vložkami s nesdílenou zátěží	Až do odvolání
ISO 11515: 2013	Láhve na plyn – Znovuplnitelné kompozitní vyztužené trubky s objemem vody mezi 450 l a 3 000 l – Konstrukce, výroba a zkoušení	Až do odvolání

POZNÁMKA 1: Ve výše uvedených referenčních normách musí být kompozitní trubky navrženy pro provozní životnost nejméně 15 let.

POZNÁMKA 2: Kompozitní trubky s provozní životností delší než 15 let, nesmí být plněny po 15 letech od data výroby, dokud úspěšně neprojdou zkušebním programem životnosti. Program musí být součástí původně schváleného konstrukčního typu a musí stanovovat inspekce a zkoušky, pro prokázání, že příslušně vyrobené trubky zůstávají bezpečné po celou dobu jejich provozní životnosti. Program zkoušení životnosti a výsledky zkušebního programu životnosti musí být schváleny příslušným orgánem země, ve které byl schválen původní konstrukční typ lahve. Životnost kompozitní lahve nesmí být delší než jeho původní schválená životnost.

6.2.2.1.3

Následující normy se vztahují na konstrukci, výrobu a první inspekci a zkoušku UN láhví na acetylen, s výjimkou toho, že požadavky na inspekci vztahující se k systému posuzování shody a schvalování musí být podle 6.2.2.5:

Pro vlastní láhev:

Reference	Název	Použitelnost
ISO 9809-1:1999	Lahve na plyny - Znovuplnitelné bezešvé ocelové lahve na plyny - Návrh, konstrukce a zkoušení - Část 1: Lahve ze zušlechtnuté oceli s mezí pevnosti v tahu menší než 1 100 MPa POZNÁMKA: Poznámka týkající se F faktoru v oddílu 7.3 této normy nesmí být použita pro UN láhve.	Do 31. 12. 2018
ISO 9809-1:2010	Lahve na plyny - Znovuplnitelné bezešvé ocelové lahve na plyny - Návrh, konstrukce a zkoušení - Část 1: Lahve ze zušlechtnuté oceli s mezí pevnosti v tahu menší než 1 100 MPa	Až do odvolání
ISO 9809-3:2000	Lahve na plyny - Znovuplnitelné bezešvé ocelové lahve na plyny - Návrh, konstrukce a zkoušení - Část 3: Lahve z normalizačně žíhané oceli	Do 31. 12. 2018
ISO 9809-3:2010	Lahve na plyny - Znovuplnitelné bezešvé ocelové lahve na plyny - Návrh, konstrukce a zkoušení - Část 3: Lahve z normalizačně žíhané oceli	Až do odvolání

Pro porézní materiály v láhvi:

Reference	Název	Použitelnost
ISO 3807-1:2000	Láhve na acetylen - Základní požadavky – Část 1: Láhve bez tavných zátek	Do 31. 12. 2020
ISO 3807-2:2000	Láhve na acetylen - Základní požadavky – Část 2: Láhve s tavnými zátkami	Do 31. 12. 2020
ISO 3807: 2013	Lahve na plyny - Lahve na acetylen - Základní požadavky a zkoušení typu	Až do odvolání

6.2.2.1.4

Následující norma se vztahuje na konstrukci, výrobu a první inspekci a zkoušku UN kryogenních nádob, s výjimkou toho, že požadavky na inspekci vztahující se k systému posuzování shody a schvalování musí být podle 6.2.2.5:

Reference	Název	Použitelnost
ISO 21029-1:2004	Kryogenní nádoby - Přepřavitelné vakuově izolované nádoby s objemem nejvýše 1000 l - Část 1: Konstrukce, výroba, inspekce a zkoušky	Až do odvolání

6.2.2.1.5

Následující norma se vztahuje na konstrukci, výrobu a první inspekci a zkoušku UN zásobníkového systému s hydridem kovu, s výjimkou toho, že požadavky na inspekci vztahující se k systému posuzování shody a schvalování musí být podle 6.2.2.5:

Reference	Název	Použitelnost
ISO 16111:2008	Přepřavitelný plynový zásobníkový systém – vodík absorbovaný v reversibilním hydridu kovu	Až do odvolání

6.2.2.1.6

Níže uvedená norma platí pro návrh, konstrukci a počáteční kontrolu a zkoušky svazků lahví UN. Každá láhev ve svazku lahví UN musí být láhev UN splňující požadavky 6.2.2. Požadavky na kontrolu související se systémem hodnocení shody a schvalováním svazků UN lahví musí být v souladu s 6.2.2.5.

Reference	Název	Použitelnost
ISO 10961:2010	Lahve na plyny - Svazky lahví - Návrh, výroba, zkoušení a kontrola	Až do odvolání

POZNÁMKA: Výměna jednoho nebo více válců stejného konstrukčního typu, včetně stejného zkušební tlaku, ve stávajícím svazku válců UN nevyžaduje recertifikaci stávajícího svazku.

6.2.2.1.7

Následující normy se vztahují na konstrukci, výrobu a první inspekci a zkoušku lahví UN pro adsorbované plyny, kromě toho, že požadavky na kontrolu vztahující se k systému posuzování shody a schvalování musí být podle 6.2.2.5.

Reference	Název	Použitelnost
ISO 11513:2011	Lahve na plyny - Znovuplnitelné svařované ocelové lahve obsahující materiály pro subatmosférické balení plynů (kromě acetylénu) - Návrh, konstrukce, zkoušení, používání a periodické kontroly	Až do odvolání
ISO 9809-1:2010	Lahve na plyny - Znovuplnitelné bežešvé ocelové lahve na plyny - Návrh, konstrukce a zkoušení - Část 1: Lahve ze zušlechtné oceli s mezí pevnosti v tahu menší než 1 100 MPa	Až do odvolání

6.2.2.2

Materiály

Navíc k materiálovým požadavkům specifikovaným v normách pro konstrukci a výrobu tlakových nádob a k veškerým omezením specifikovaným v příslušném pokynu pro balení pro přepravovaný plyn(y) (např. pokyn pro balení P200 nebo P 205 v 4.1.4.1), se ke snášenlivosti materiálu použijí následující normy:

ISO 11114-1:2012	Plynové lahve - Snášenlivost materiálů lahví a ventilů s plynným obsahem – Část 1 : Kovové materiály
ISO 11114- 2:2013	Lahve na přepravu plynů – Kompatibilita materiálů lahve a ventilu s plynným obsahem – Část 2: Nekovové materiály

6.2.2.3

Provozní výstroj

Na uzávěry a jejich ochranu se vztahují následující normy:

Reference	Název	Použitelnost
ISO 11117:1998	Lahve na plyny - Ochranné kloboučky ventilů a kryty ventilů pro průmyslové a zdravotnické lahve na plyny - Návrh, konstrukce a zkoušky	Do 31. 12. 2014
ISO 11117:2008 + Cor 1:2009	Lahve na plyny - Ochranné kloboučky ventilů a kryty ventilů - Návrh, konstrukce a zkoušky	Až do odvolání
ISO 10297:1999	Lahve na plyny - Ventily znovuplnitelných lahví na plyny - Technické podmínky a typové zkoušky	Do 31. 12. 2008
ISO 10297:2006	Lahve na plyny - Ventily znovuplnitelných lahví na plyny - Technické podmínky a typové zkoušky	Do 31. 12. 2020
ISO 10297:2014	Lahve na plyny - Ventily znovuplnitelných lahví na plyny - Specifikace a typové zkoušky	Až do odvolání
ISO 13340:2001	Lahve na přepravu plynů - Ventily lahví na jedno použití (kartuše) - Technické podmínky a prototypové zkoušky	Až do odvolání

Pro UN zásobníkový systém s hydridem kovu, se požadavky specifikované v následující normě vztahují na uzávěry a jejich ochranu:

Reference	Název	Použitelnost
ISO 16111:2008	Přepravitelný plynový zásobníkový systém – vodič absorbovaný v reversibilním hydridu kovu	Až do odvolání

6.2.2.4 **Periodická inspekce a zkouška**

Na periodické inspekce a zkoušky UN lahví a UN zásobníkový systém s hydridem kovu se vztahují následující normy:

Reference	Název	Použitelnost
ISO 6406:2005	Periodická inspekce a zkouška bezešvých ocelových plynových lahví	Až do odvolání
ISO 10460:2005	Lahve na plyny – Lahve na plyny ze svařované uhlíkové oceli – Periodické kontroly a zkoušení POZNÁMKA: Oprava svarů popsaná v pododdílu 12.1 této normy není přípustná. Opravy popsané v pododdílu 12.2 vyžadují schválení příslušného orgánu, který schválil organizace pro periodické inspekce a zkoušky v souladu s 6.2.2.6.	Až do odvolání
ISO 10461:2005 + A1: 2006	Bezešvé plynové láhve ze slitiny hliníku - Periodická inspekce a zkouška	Až do odvolání
ISO 10462 : 2005	Plynové láhve – Přepravitelné láhve na rozpuštěný acetylen – Periodická inspekce a údržba	Do 31. 12. 2018
ISO 10462:2013	Plynové láhve – Lahve na acetylen – Periodická inspekce a údržba	Až do odvolání
ISO 11513:2011	Lahve na plyny - Znovuplnitelné svařované ocelové lahve obsahující materiály pro subatmosférické balení plynů (kromě acetylenu) - Návrh, konstrukce, zkoušení, používání a periodické kontroly	Až do odvolání
ISO 11623 : 2002	Přepravitelné plynové láhve – Periodická inspekce a zkouška kompozitních plynových lahví	Až do odvolání
ISO 16111:2008	Přepravitelný plynový zásobníkový systém – vodík absorbovaný v reversibilním hydridu kovu	Až do odvolání

6.2.2.5 **Systém posuzování shody a schvalování pro výrobu tlakových nádob**

6.2.2.5.1 **Definice**

Pro účely tohoto pododdílu:

Systém posuzování shody znamená systém schválení výrobce příslušným orgánem, schválením konstrukčního typu tlakových nádob, schválením systému kvality výrobce a schválením inspekční organizací,

Konstrukční typ znamená konstrukci tlakové nádoby, jak je specifikována v příslušné normě pro tlakové nádoby,

Ověřit znamená potvrdit zkouškou nebo poskytnutím objektivního důkazu, že předepsané požadavky byly splněny.

6.2.2.5.2 **Všeobecné požadavky**

Příslušný orgán

6.2.2.5.2.1 Příslušný orgán schvalující tlakovou nádobu musí schválit systém posuzování shody, aby zaručil, že tlakové nádoby splňují požadavky ADR. V případech, kdy příslušný orgán, který schvaluje tlakovou nádobu, není příslušným orgánem v zemi výroby, musí být ve značce na tlakové nádobě uvedeny značky země schválení a země výroby (viz 6.2.2.7 a 6.2.2.8).

Příslušný orgán země schválení musí na žádost předložit svému protějšku v zemi používání důkaz o tom, že účinně aplikuje systém posuzování shody.

6.2.2.5.2.2 Příslušný orgán může delegovat své funkce v tomto systému posuzování shody úplně nebo částečně.

6.2.2.5.2.3 Příslušný orgán musí zajistit, že je k dispozici platný seznam schválených inspekčních organizací a jejich identifikačních značek a schválených výrobců a jejich identifikačních značek.

Inspekční organizace

6.2.2.5.2.4 Inspekční organizace musí být schválena příslušným orgánem pro inspekci tlakových nádob a musí:

- (a) mít personál s organizační strukturou, způsobilý, vyškolený, kompetentní a zručný k uspokojivému výkonu jeho technických funkcí;
- (b) mít přístup k vhodnému a odpovídajícímu vybavení a zařízením;
- (c) pracovat nestranně a být oproštěna od jakéhokoliv vlivu, který by jí v tom mohl bránit;
- (d) zajistit důvěrnost obchodních a vlastnických aktivit výrobce a jiných organizací;
- (e) udržovat jasnou hranici mezi aktuálními funkcemi inspekční organizace a funkcemi nesouvisejícími;
- (f) používat zdokumentovaný systém kvality;
- (g) zajistit, aby byly provedeny zkoušky a inspekce specifikované v příslušné normě pro tlakové nádoby a v ADR; a
- (h) udržovat účinný a vhodný systém zpráv a záznamů dle 6.2.2.5.6.

6.2.2.5.2.5 Inspekční organizace musí provádět schválení konstrukčního typu, výrobní inspekce a zkoušky tlakových nádob a certifikaci k ověření shody s odpovídající normou pro tlakové nádoby (viz 6.2.2.5.4 a 6.2.2.5.5).

Výrobce

6.2.2.5.2.6 Výrobce musí:

- (a) používat dokumentovaný systém kvality podle 6.2.2.5.3;
- (b) požádat o schválení konstrukčního typu podle 6.2.2.5.4;
- (c) vybrat inspekční organizaci ze seznamu schválených inspekčních organizací vedeného příslušným orgánem v zemi schválení; a
- (d) uchovávat záznamy podle 6.2.2.5.6.

Zkušební laboratoř

6.2.2.5.2.7 Zkušební laboratoř musí mít:

- (a) personál v organizační struktuře, v dostatečném počtu, kompetentní a zkušený; a
- (b) vhodná a odpovídající zařízení a vybavení k provádění zkoušek vyžadovaných výrobní normou ke spokojenosti inspekční organizace.

6.2.2.5.3 **Systém kvality výrobce**

6.2.2.5.3.1 Systém kvality musí obsahovat všechny prvky, požadavky a předpisy převzaté výrobcem. Musí být systematicky a přehledně zdokumentován formou písemných rozhodnutí, postupů a instrukcí.

Musí zejména obsahovat odpovídající popisy:

- (a) organizační struktury a zodpovědnosti personálu vzhledem ke konstrukci a kvalitě výrobků;
- (b) postupů kontroly a ověřování konstrukce a postupů použitých při konstrukci tlakových nádob;
- (c) instrukcí, které budou používány pro výrobu tlakových nádob, kontrolu kvality, zajištění kvality a instrukcí k průběhu operací;
- (d) záznamů o kvalitě, jako jsou inspekční zprávy a zkušební a kalibrační data;

- (e) rozborů managementu k zajištění účinné činnosti systému kvality vycházejících z auditů podle 6.2.2.5.3.2;
- (f) postupu popisujícího, jak jsou plněny požadavky zákazníka;
- (g) postupu kontroly dokumentů a jejich revize;
- (h) prostředků pro kontrolu tlakových nádob neodpovídajících předpisům, nakoupených komponentů a výrobních a finálních materiálů; a
- (i) školicích programů a kvalifikačních postupů pro příslušné zaměstnance.

6.2.2.5.3.2 Audit systému kvality

Systém kvality musí být nejprve posouzen, aby se zjistilo, zda splňuje požadavky uvedené v 6.2.2.5.3.1 ke spokojenosti příslušného orgánu.

Výrobce musí být seznámen s výsledky auditu. Sdělení musí obsahovat závěry auditu a veškerá požadovaná nápravná opatření.

Periodické audity musí být prováděny ke spokojenosti příslušného orgánu, aby se zajistilo, že výrobce dodržuje a používá systém kvality. Zprávy o periodických auditech musí být poskytnuty výrobcí.

6.2.2.5.3.3 Dodržování systému kvality

Výrobce musí dodržovat systém kvality tak, jak je schválen, aby zůstal přiměřený a účinný.

Výrobce musí oznámit příslušnému orgánu, který schválil systém kvality, všechny zamýšlené změny systému. Navržené změny musí být vyhodnoceny, aby se stanovilo, zda pozměněný systém kvality bude splňovat požadavky uvedené v 6.2.2.5.3.1.

6.2.2.5.4 **Schvalovací proces**

První schválení konstrukčního typu

6.2.2.5.4.1 První schválení konstrukčního typu se musí skládat ze schválení systému kvality výrobce a schválení konstrukce vyráběné tlakové nádoby, která se má vyrábět. Žádost o první schválení konstrukčního typu musí splňovat požadavky uvedené v 6.2.2.5.4.2 až 6.2.2.5.4.6 a 6.2.2.5.4.9.

6.2.2.5.4.2 Výrobce, který chce vyrábět tlakové nádoby podle normy pro tlakové nádoby a ADR, musí požádat, obdržet a uchovávat osvědčení o schválení konstrukčního typu vydané příslušným orgánem v zemi schválení pro nejméně jeden konstrukční typ tlakové nádoby podle postupu uvedeného v 6.2.2.5.4.9. Toto osvědčení musí být na žádost předloženo příslušnému orgánu země použití.

6.2.2.5.4.3 Žádost musí být podána pro každou výrobní jednotku a musí obsahovat:

- (a) jméno a registrovanou adresu výrobce, a pokud je žádost podávána pověřeným zástupcem, také jeho jméno a adresu;
- (b) adresu výrobní jednotky (je-li rozdílná od výše uvedené);
- (c) jméno a titul osoby (osob) zodpovědné za systém kvality;
- (d) identifikaci tlakové nádoby a příslušné normy pro tlakovou nádobu;
- (e) podrobnosti jakéhokoliv odmítnutí schválení podobné žádosti jiným příslušným orgánem;
- (f) identitu inspekční organizace pro schválení konstrukčního typu;
- (g) dokumentaci o výrobní jednotce, jak je specifikována pod 6.2.2.5.3.1; a
- (h) technickou dokumentaci vyžadovanou pro schválení konstrukčního typu, která umožní ověření shody tlakových nádob s požadavky odpovídající normy pro tlakovou nádobu.

Technická dokumentace musí pokrýt konstrukci a způsob výroby a musí obsahovat, pokud je to důležité pro posouzení, nejméně následující:

- (i) normu pro konstrukci tlakové nádoby, konstrukční a výrobní výkresy ukazující komponenty a montážní podskupiny, pokud existují;
- (ii) popisy a vysvětlivky nezbytné pro porozumění výkresům a k předpokládanému použití tlakových nádob;
- (iii) seznam norem nutných pro úplnou definici výrobního procesu;
- (iv) konstrukční výpočty a specifikace materiálů; a
- (v) zkušební protokoly ze zkoušek provedených ke schválení konstrukčního typu, popisující výsledky prohlídek a zkoušek provedených podle 6.2.2.5.4.9.

6.2.2.5.4.4 První audit podle 6.2.2.5.3.2 musí být proveden ke spokojenosti příslušného orgánu.

6.2.2.5.4.5 Pokud je výrobci schválení odepřeno, musí příslušný orgán poskytnout písemné podrobné zdůvodnění takového zamítnutí.

6.2.2.5.4.6 Po obdržení schválení musí být příslušný orgán informován o změnách v informacích poskytnutých podle 6.2.2.5.4.3, vztahujících se k prvnímu schválení.

Následná schválení konstrukčního typu

6.2.2.5.4.7 Žádost o následné schválení konstrukčního typu musí splňovat požadavky uvedené v 6.2.2.5.4.8 a 6.2.2.5.4.9, pokud je výrobce vlastníkem prvního schválení konstrukčního typu. V tomto případě systém kvality výrobce podle 6.2.2.5.3 musel být schválen během prvního schválení konstrukčního typu a musí být použitelný pro novou konstrukci.

6.2.2.5.4.8 Žádost musí obsahovat:

- (a) jméno a adresu výrobce, a pokud je žádost podávána pověřeným zástupcem, také jeho jméno a adresu;
- (b) podrobnosti jakéhokoliv odmítnutí podobné žádosti jiným příslušným orgánem;
- (c) důkaz, že bylo uděleno první schválení konstrukčního typu; a
- (d) technickou dokumentaci, jak je popsána v 6.2.2.5.4.3 (h).

Postup pro schválení konstrukčního typu

6.2.2.5.4.9 Inspekční organizace musí:

- (a) přezkoumat technickou dokumentaci, aby ověřila že:
 - (i) konstrukce je v souladu s odpovídajícími ustanoveními normy; a
 - (ii) prototyp byl vyroben podle technické dokumentace a je reprezentantem konstrukčního typu;
- (b) ověřit, že výrobní inspekce byly provedeny tak, jak je vyžadováno podle 6.2.2.5.5;
- (c) vybrat tlakové nádoby z prototypové výrobní série a dohlížet nad zkouškami těchto tlakových nádob, jak se to vyžaduje pro schválení konstrukčního typu;
- (d) provést nebo nechat provést prohlídky a zkoušky specifikované v normě pro tlakové nádoby, aby se zjistilo, že:
 - (i) norma byla použita a splněna; a
 - (ii) postupy použité výrobcem splňují požadavky normy; a
- (e) zajistit, aby různé druhy schvalovacích prohlídek a zkoušek byly provedeny správně a úplně.

Po úspěšném provedení zkoušek prototypu a po splnění všech příslušných požadavků v 6.2.2.5.4 musí být vydáno osvědčení o schválení konstrukčního typu, které musí obsahovat jméno a adresu výrobce, výsledky a závěry šetření a data nutná pro identifikaci konstrukčního typu.

Pokud je výrobcí schválení odepřeno, musí příslušný orgán poskytnout podrobné písemné zdůvodnění tohoto zamítnutí.

6.2.2.5.4.10 Změny schválených konstrukčních typů

Výrobce musí buď:

- (a) informovat vydávající příslušný orgán o změnách schváleného konstrukčního typu v případech, že takové změny nevytvářejí novou konstrukci, jak je to specifikováno v normě pro tlakové nádoby; nebo
- (b) požádat o dodatečné schválení konstrukčního typu v případě, že tyto změny vytvářejí novou konstrukci podle příslušné normy pro tlakové nádoby. Toto dodatečné schválení musí být uděleno ve formě změny původního osvědčení o schválení konstrukčního typu.

6.2.2.5.4.11 Na žádost musí příslušný orgán sdělit všem dalším příslušným orgánům informace týkající se schválení konstrukčního typu, změn schválení a odejmutých schválení.

6.2.2.5.5 **Výrobní inspekce a certifikace**

Všeobecné požadavky

Inspekční organizace, nebo její zástupce, musí provést inspekci a certifikaci každé tlakové nádoby. Inspekční organizace vybraná výrobcem pro inspekci a zkoušení během výroby, může být odlišná od inspekční organizace, která provedla zkoušky pro schválení konstrukčního typu.

Tam, kde může být ke spokojenosti inspekční organizace prokázáno, že výrobce vyškolil kompetentní inspektory, nezávislé na výrobě, může být inspekce prováděna těmito inspektory. V tomto případě musí výrobce uchovat zprávy o školení inspektorů.

Inspekční organizace musí ověřit, že inspekce provedené výrobcem a zkoušky provedené na těchto tlakových nádobách jsou plně v souladu s normou a požadavky ADR. Pokud by byl zjištěn nesoulad v souvislosti s touto inspekcí a zkouškami, může být povolení k provádění inspekce vlastními inspektory výrobcí odebráno.

Výrobce musí, po schválení inspekční organizací, učinit prohlášení o shodě s konstrukčním typem. Umístění certifikační značky na tlakovou nádobu musí být považováno prohlášení, že tlaková nádoba splňuje příslušné normy pro tlakové nádoby a požadavky systému posuzování shody a ADR. Inspekční organizace umístí nebo nechá umístit výrobce certifikační značku tlakové nádoby a registrovanou značku inspekční organizace na každou schválenou tlakovou nádobu.

Certifikát o shodě, podepsaný inspekční organizací a výrobcem, musí být vydán předtím, než budou tlakové nádoby naplněny.

6.2.2.5.6 **Záznamy**

Záznamy o schválení konstrukčního typu a certifikát o shodě musí být uchovány výrobcem a inspekční organizací po dobu nejméně 20 let.

6.2.2.6 **Schvalovací systém pro periodické inspekce a zkoušky tlakových nádob**

6.2.2.6.1 **Definice**

Pro účely tohoto oddílu:

Schvalovací systém znamená systém příslušného orgánu ke schválení organizace k výkonu periodických inspekcí a zkoušek tlakových nádob (dále uváděna jako „organizace pro periodické inspekce a zkoušky“), včetně schválení systému kvality této organizace.

6.2.2.6.2 **Všeobecné požadavky**

Příslušný orgán

6.2.2.6.2.1 Příslušný orgán musí vytvořit schvalovací systém, aby zajistil, že periodické inspekce a zkoušky tlakových nádob splňují požadavky ADR. V případech, kdy příslušný orgán, který schvaluje organizaci provádějící periodickou inspekci a zkoušku tlakové nádoby, není příslušným orgánem v zemi schvalující výrobu tlakové nádoby, musí být značka země schvalující periodické inspekce a zkoušky uvedeny ve značce tlakové nádoby (viz 6.2.2.6.7).

Příslušný orgán země schválení pro periodickou inspekci a zkoušku musí na žádost svému protějšku v zemi použití poskytnout přesvědčivý důkaz o souladu s tímto schvalovacím systémem včetně zpráv o periodických inspekcích a zkouškách.

Příslušný orgán země schválení může ukončit platnost schvalovacího certifikátu zmíněného v 6.2.2.6.4.1, pokud přesvědčivý důkaz prokáže nesoulad se schvalovacím systémem.

6.2.2.6.2.2 Příslušný orgán může delegovat svoje funkce v tomto schvalovacím systému vcelku nebo částečně.

6.2.2.6.2.3 Příslušný orgán musí zajistit dostupnost aktuálního seznamu schválených organizací pro periodické inspekce a zkoušky i s jejich identifikačními značkami.

Organizace pro periodické inspekce a zkoušky

6.2.2.6.2.4 Organizace pro periodické inspekce a zkoušky musí být schválena příslušným orgánem a musí:

- (a) mít personál s organizační strukturou, způsobilý, vyškolený, kompetentní a kvalifikovaný k uspokojivému výkonu jeho technických funkcí;
- (b) mít přístup k vhodnému a odpovídajícímu vybavení a zařízením;
- (c) pracovat nestranně a být oproštěna od jakéhokoliv vlivu, který by jí v tom mohl bránit;
- (d) zajistit důvěrnost obchodních aktivit;
- (e) zachovávat jasnou hranici mezi aktuálními funkcemi organizace pro periodické inspekce a zkoušky a funkcemi nesouvisejícími;
- (f) používat zdokumentovaný systém kvality podle 6.2.2.6.3;
- (g) požádat o schválení podle 6.2.2.6.4;
- (h) zajistit provádění periodických inspekcí a zkoušek dle 6.2.2.6.5; a
- (i) udržovat účinný a vhodný systém zpráv a záznamů dle 6.2.2.6.6.

6.2.2.6.3 **Systém kvality a audit organizace pro periodické inspekce a zkoušky**

6.2.2.6.3.1 Systém kvality

Systém kvality musí obsahovat všechny prvky, požadavky a předpisy přijaté organizací pro periodické inspekce a zkoušky. Musí být systematicky a přehledně zdokumentován formou písemných rozhodnutí, postupů a instrukcí.

Systém kvality musí obsahovat:

- (a) popis organizační struktury a odpovědností;
- (b) pravidla a postup, které budou používány pro inspekce a zkoušky, kontrolu kvality a zajištění kvality,
- (c) záznamy o kvalitě, jako jsou zprávy o inspekci, zkušební a kalibrační data a certifikáty;
- (d) rozbor managementu k zajištění účinné činnosti systému kvality vycházející z auditů provedených podle 6.2.2.6.3.2;

- (e) postup kontroly dokumentů a jejich revize;
- (f) prostředky pro kontrolu tlakových nádob neodpovídajícím předpisům; a
- (g) školicí programy a kvalifikační postupy pro příslušný personál.

6.2.2.6.3.2 Audit

Organizace pro periodické inspekce a zkoušky a jeho systém kvality musí být podroben auditu, aby se zjistilo, zda splňuje požadavky ADR ke spokojenosti příslušného orgánu.

Audit musí být proveden jako součást prvního schvalovacího procesu (viz 6.2.2.6.4.3). Audit může být vyžádán jako součást postupu pro změnu schválení (viz 6.2.2.6.4.6).

Periodické audity musí být provedeny ke spokojenosti příslušného orgánu, aby se zajistilo, že organizace pro periodické inspekce a zkoušky stále splňuje požadavky ADR.

Organizace pro periodické inspekce a zkoušky musí být seznámen s výsledky auditu. Oznámení musí obsahovat všechny závěry auditu a veškerá požadovaná nápravná opatření.

6.2.2.6.3.3 Udržování systému kvality

Organizace pro periodické inspekce a zkoušky musí udržovat systém kvality tak, jak byl schválen, aby zůstal odpovídající a účinný.

Organizace pro periodické inspekce a zkoušky musí oznámit příslušnému orgánu, který, schválil systém kvality, jakékoli zamýšlené změny, podle postupu pro změnu schválení uvedeného v 6.2.2.6.4.6.

6.2.2.6.4 **Schvalovací proces organizace pro periodické inspekce a zkoušky**

První schválení

6.2.2.6.4.1 Organizace, která si přeje provádět periodické inspekce a zkoušky tlakových nádob podle norem pro tlakové nádoby a ADR, musí požádat, získat a uchovat schvalovací certifikát vydaný příslušným orgánem.

Toto písemné schválení musí být, na požádání, předloženo příslušnému orgánu země použití.

6.2.2.6.4.2 Žádost musí být podána pro každou organizaci pro periodické inspekce a zkoušky a musí obsahovat:

- (a) jméno a adresu organizace pro periodické inspekce a zkoušky, a pokud je žádost podána pověřeným zástupcem, také jeho jméno a adresu;
- (b) adresu každého střediska provádějícího periodickou inspekci a zkoušku;
- (c) jméno a titul osoby (osob) zodpovědné za systém kvality;
- (d) identifikaci tlakových nádob, metod periodických inspekcí a zkoušek a příslušných norem pro tlakové nádoby zohledněných v systému kvality;
- (e) dokumentaci každého střediska, vybavení a systému kvality, jak je to specifikováno v 6.2.2.6.3.1;
- (f) záznamy o kvalifikaci a o školení zkušebnímu personálu pro periodické inspekce a zkoušky; a,
- (g) podrobnosti o jakémkoli zamítnutí nebo schválení podobné žádosti jiným příslušným orgánem.

6.2.2.6.4.3 Příslušný orgán musí:

- (a) přezkoumat dokumentaci, aby ověřil, že postupy jsou v souladu s požadavky odpovídajících norem pro tlakové nádoby a ADR; a

- (b) provést audit podle 6.2.2.6.3.2, aby ověřil, zda jsou inspekce a zkoušky prováděny podle požadavků příslušných norem pro tlakové nádoby a ADR, ke spokojenosti příslušného orgánu.

6.2.2.6.4.4 Po provedení auditu s uspokojivými výsledky a splnění všech příslušných požadavků uvedených v 6.2.2.6.4 musí být vydán schvalovací certifikát. Ten musí obsahovat jméno organizace pro periodické inspekce a zkoušky, registrovanou značku, adresu každého střediska a data nezbytná pro identifikaci jeho schválených činností (např. identifikace tlakových nádob, metody periodických inspekcí a zkoušek a příslušné normy pro tlakové nádoby).

6.2.2.6.4.5 Pokud je organizací pro periodické inspekce a zkoušky schválení odepřeno, musí příslušný orgán poskytnout písemně podrobné zdůvodnění tohoto zamítnutí.

Modifikace schválení organizace pro periodické inspekce a zkoušky

6.2.2.6.4.6 Po schválení musí organizace pro periodické inspekce a zkoušky oznámit vydávajícímu příslušnému orgánu veškeré změny týkající se informací poskytnutých podle 6.2.2.6.4.2 ve vztahu k prvnímu schválení.

Změny musí být vyhodnoceny, aby se určilo, zdali požadavky příslušných norem pro tlakové nádoby a ADR budou splněny. Může být požadován audit podle 6.2.2.6.3.2. Příslušný orgán musí tyto změny přijmout, nebo je písemnou formou zamítnout, a pokud je to nutné, vydat pozměněný schvalovací certifikát.

6.2.2.6.4.7 Na žádost musí příslušný orgán sdělit všem dalším příslušným orgánům informace týkající se prvních schválení, změn ve schváleních a odejmutých schválení.

6.2.2.6.5 *Periodické inspekce a zkoušky a certifikace tlakových nádob*

Umístění značky organizace pro periodické inspekce a zkoušky na tlakovou nádobu je považováno za prohlášení, že tlaková nádoba splňuje příslušné normy pro tlakové nádoby a požadavky ADR. Organizace pro periodické inspekce a zkoušky musí umístit označení periodické inspekce a zkoušky, včetně své registrované značky na každou schválenou tlakovou nádobu (viz 6.2.2.7.6).

Zpráva potvrzující, že tlaková nádoba úspěšně prošla periodickou inspekcí a zkouškou musí být vydána organizací pro periodické inspekce a zkoušky před naplněním tlakové nádoby.

6.2.2.6.6 *Záznamy*

Organizace pro periodické inspekce a zkoušky musí uchovávat záznamy o všech periodických inspekcích a zkouškách tlakových nádobách (jak úspěšných, tak i neúspěšných) včetně adresy zkušebního střediska po dobu nejméně 15 let.

Vlastník tlakové nádoby musí uchovávat identickou zprávu až do příští periodické inspekce a zkoušky, pokud tlaková nádoba není trvale vyřazena z provozu.

6.2.2.7 *Značení opakovaně plnitelných UN tlakových nádob*

POZNÁMKA: Požadavky na značení UN systémů pro ukládání hydridů kovů jsou uvedeny v 6.2.2.9 a požadavky na značení pro svazky UN lahví jsou uvedeny v 6.2.2.10.

6.2.2.7.1 Opakovaně plnitelné UN tlakové nádoby musí být označeny jasně a čitelně certifikačními, provozními a výrobními značkami. Tyto značky musí být na tlakové nádobě trvale připevněny (např. vyraženy, vryty nebo vyleptány). Označení musí být na rameni, na horním konci nebo na hrdle tlakové nádoby nebo na trvale připojené součásti tlakové nádoby (např. přivařený límec nebo korozi odolná destička přivařená na vnějším plášti kryogenní nádoby). S výjimkou UN znaku pro obaly musí být minimální rozměr těchto značek 5 mm pro tlakové nádoby s průměrem větším nebo rovným 140 mm a 2,5 mm pro tlakové nádoby s průměrem menším než 140 mm. Minimální rozměr UN znaku pro obaly musí být 10 mm pro tlakové nádoby s průměrem větším nebo rovným 140 mm a 5 mm pro tlakové nádoby s průměrem menším než 140 mm.

6.2.2.7.2

Musí se použít následující certifikační značky:

- (a) Znak Spojených národů pro obaly



Tento znak nesmí být použit pro účely jiné nežli k osvědčení, že obal, flexibilní kontejner pro volně ložené látky, přemístitelná cisterna nebo MEGC splňuje příslušné požadavky kapitol 6.1, 6.2, 6.3, 6.5, 6.6, 6.7 nebo 6.11. Tento znak nesmí být použit pro tlakové nádoby, které splňují pouze požadavky uvedené v 6.2.3 až 6.2.5 (viz. 6.2.3.9).

- (b) Technická norma (např. ISO 9809-1) použitá pro konstrukci, výrobu a zkoušení;
(c) Písmeno (a) identifikující zemi schválení, uvedené rozlišovací značkou používanou pro motorová vozidla v mezinárodní silniční dopravě².

POZNÁMKA: Zemí schválení se rozumí země, která schválila organizaci, která provedla inspekci jednotlivé nádoby při výrobě.

- (d) Identifikační značka nebo značka inspekční organizace, která je zaregistrována u příslušného orgánu země schvalující značení;
(e) Datum první inspekce, rok (čtyři číslice) následovaný měsícem (2 číslice) oddělené lomítkem (např. „/“).

6.2.2.7.3

Musí se použít následující provozní značení:

- (f) Zkušební tlak v barech, kterému předchází písmena „PH“, a následují písmena „BAR“;
(g) Hmotnost prázdné tlakové nádoby včetně všech trvale připojených integrálních částí (např. hrdlový kroužek, patní kroužek atd.) v kilogramech, následovaná písmeny „KG“. Tato hmotnost nesmí zahrnovat hmotnost ventilu, čepičky ventilu nebo ochrany ventilu, žádný povlak, nebo v případě acetylenu porézní materiál. Hmotnost musí být vyjádřena číslem s třemi platnými číslicemi, poslední číslice se zaokrouhluje nahoru. Pro láhve s hmotností menší než 1 kg musí být hmotnost vyjádřena číslem se dvěma platnými číslicemi, poslední číslice se zaokrouhluje nahoru. V případě tlakových nádob pro UN 1001 acetylen, rozpuštěný a UN 3374 acetylen, bez rozpouštědla bude za desetinnou čárkou nejméně jedno desetinné místo a dvě desetinná místa pro tlakové nádoby menší než 1 kg.
(h) Minimální zaručená tloušťka stěny tlakové nádoby v mm, následovaná písmeny „MM“. Toto značení se nevyžaduje pro tlakové nádoby s hydraulickým vnitřním objemem menším nebo rovným 1 litr nebo pro kompozitní láhve nebo pro uzavřené kryogenní nádoby.
(i) V případě tlakových nádob pro stlačené plyny, UN 1001 acetylen, rozpuštěný a UN 3374 acetylen, bez rozpouštědla provozní tlak v barech, kterému předchází písmena „PW“. V případě uzavřených kryogenních nádob nejvyšší dovolený provozní tlak, jemuž předchází písmena „MAWP“.
(j) V případě tlakových nádob na zkapalněné plyny a hluboce zchlazené zkapalněné plyny, hydraulický vnitřní objem v litrech, vyjádřený na tři platné číslice, poslední číslice se zaokrouhluje dolů, po kterém následuje písmeno „L“. Pokud hodnota minimálního nebo jmenovitého hydraulického vnitřního objemu je celé číslo, nemusí být číslice za desetinnou čárkou uvedeny.
(k) V případě tlakových nádob pro UN 1001 acetylen, rozpuštěný součet hmotností prázdné tlakové nádoby, připojení a příslušenství, které se během plnění neodnímají, jakéhokoli povlaku, porézního materiálu, rozpouštědla a saturačního plynu, vyjádřený číslem se třemi

² Rozlišovací značka státní registrace používaná pro motorová vozidla a přívěsy v mezinárodní silniční dopravě, např. v souladu s Ženevskou úmlouvou o silničním provozu z roku 1949 nebo Vídeňskou úmlouvou o silničním provozu z roku 1968.

platnými číslicemi (poslední číslice se zaokrouhluje dolů), následovaný písmeny „KG”. Nejméně jedno desetinné místo musí být za desetinnou čárkou. Pro tlakové nádoby menší než 1 kg, musí být hmotnost vyjádřena číslem se dvěma platnými číslicemi, poslední číslice se zaokrouhluje dolů.

- (l) V případě tlakových nádob pro UN 3374 acetylen, bez rozpouštědla, součet hmotností prázdné tlakové nádoby, připojení a příslušenství, které se během plnění neodnímají, jakéhokoli povlaku a porézního materiálu, vyjádřený číslem se třemi platnými číslicemi, poslední číslice zaokrouhlená směrem dolů, následovaný písmeny „KG”. Hmotnost musí být vyjádřena nejméně na jedno desetinné místo. Pro tlakové nádoby menší než 1 kg musí být hmotnost vyjádřena číslem se dvěma platnými číslicemi, poslední číslice se zaokrouhluje směrem dolů.

6.2.2.7.4 Musí být použita následující výrobní značení:

- (m) Označení závitů láhve (např. 25E). Tato značka se nevyžaduje pro uzavřené kryogenní nádoby.
- (n) Značka výrobce registrovaná příslušným orgánem. Pokud země výroby není stejná jako země schválení, musí značka výrobce předcházet značka identifikující zemi výroby, uvedená rozlišovací značkou používanou pro motorová vozidla v mezinárodní silniční dopravě². Značka země a značka výrobce musí být odděleny mezerou nebo lomítkem.
- (o) Sériové číslo přidělené výrobcem;
- (p) V případě ocelových tlakových nádob a kompozitních tlakových nádob s ocelovou vložkou, určených pro přepravu plynů s rizikem vodíkového zřehnutí, písmeno „H” udávající snášenlivost oceli (viz ISO 11114-1:2012);
- (q) Pro kompozitní lahve a trubky, které mají omezenou provozní životnost, je nápis “FINAL”, následuje zobrazení provozní životnosti jako rok (čtyři číslice), následovaný měsícem (dvě číslice), oddělené lomítkem (tj. “/”);
- (r) Pro kompozitní lahve a trubky, které mají omezenou provozní životnost vyšší než 15 let, a pro kompozitní lahve a trubky, které mají neomezenou provozní životnost, je nápis “SERVIS”, následuje zobrazení data 15 let od data výroby (původní inspekce) zobrazen jako rok (čtyři číslice), následovaný měsícem (dvě číslice), oddělené lomítkem (tj. “/”).


POZNÁMKA: V okamžiku kdy původní konstrukční typ prošel požadavky zkušebního programu provozní životnosti, v souladu s 6.2.2.1.1 POZNÁMKA 2 nebo 6.2.2.1.2 POZNÁMKA 2, budoucí výroba již nevyžaduje toto původní značku provozní životnosti. Původní značka provozní životnosti Počáteční životnost značka musí být nečitelná na lahvích a trubkách konstrukčního typu, který splnil požadavky zkušebního programu provozní životnosti.

6.2.2.7.5 Výše uvedená značení musí být umístěna ve třech skupinách:

- Výrobní značení musí být v horní skupině a musí se objevit postupně v pořadí uvedeném v 6.2.2.7.4 kromě u značek popsaných v 6.2.2.7.4 (q) a (r) které musí být v těsné blízkosti značek periodických inspekcí a zkušebních značek podle 6.2.2.7.7.
- Provozní značení podle 6.2.2.7.3 musí být ve skupině uprostřed a zkušební tlak (f) musí být bezprostředně za provozním tlakem (i), pokud je vyžadován.
- Certifikační značení musí být ve spodní skupině a musí být uvedeno v pořadí uvedeném v 6.2.2.7.2.

² Rozlišovací značka státní registrace používaná pro motorová vozidla a přívěsy v mezinárodní silniční dopravě, např. v souladu s Ženevskou úmlouvou o silničním provozu z roku 1949 nebo Vídeňskou úmlouvou o silničním provozu z roku 1968.

Následující příklad značení láhve:

(m)	(n)	(o)	(p)	
25E	D MF	765432	H	
(i)	(f)	(g)	(j)	(h)
PW200	PH300BAR	62,1KG	50L	5.8MM
(a)	(b)	(c)	(d)	(e)
	ISO 9809-1	F	IB	2000/12

6.2.2.7.6 Jsou povolena i jiná značení na jiných plochách než boční stěny za předpokladu, že jsou umístěna na málo namáhaných plochách a ne v rozměrech a do hloubky, které by mohly způsobit škodlivé koncentrace napětí. V případě uzavřených kryogenních nádob může být toto značení na oddělené destičce připevněné k vnějšímu plášti. Taková značení nesmějí být v rozporu s předepsaným značením.

6.2.2.7.7 Navíc k předchozímu značení musí být každá opakovaně plnitelná tlaková nádoba, která splňuje požadavky na periodické inspekce a zkoušky podle 6.2.2.4, opatřena značením uvádějícím:

- (a) písmeno (a) rozlišovací značky země, která schválila organizaci pro periodické inspekce a zkoušky, uvedené rozlišovací značkou používanou pro motorová vozidla v mezinárodní silniční dopravě². Tato značka se nevyžaduje, pokud je tato organizace schválena příslušným orgánem země schvalující výrobu.
- (b) registrovanou značku organizace pověřené příslušným orgánem pro provádění periodických inspekcí a zkoušek;
- (c) datum periodické inspekce a zkoušky, rok (dvě číslice), následovaný měsícem (dvě číslice), oddělené lomítkem (např. „/“). Pro označení roku je možno použít čtyři číslice.

Výše uvedené značení se objeví postupně v uvedeném pořadí.

6.2.2.7.8 Se souhlasem příslušného orgánu může být pro acetylenové láhve datum poslední periodické inspekce a značka organizace provádějící periodickou inspekci a zkoušku, vyraženy na prstenci upevněném na lahvi pomocí ventilu. Prstenec musí být umístěn tak, aby mohl být odstraněn pouze odpojením ventilu od láhve.

6.2.2.7.9 (Vypuštěno)

6.2.2.8 Značení UN tlakových lahví pro jedno použití

6.2.2.8.1 UN tlakové láhve pro jedno použití musí být zřetelně a viditelně označeny certifikační značkou a specifickým označením pro plyny nebo pro tlakové nádoby. Tyto značky musí být trvale připevněny (např. nastříkány pomocí šablony, vyraženy, vyryty nebo vyleptány) na každé tlakové nádobě. S výjimkou použití šablony musí být značky na rameni, horním konci nebo na hrdle tlakové nádoby nebo na trvale připevněné součásti tlakové nádoby (např. na přivařeném límci). S výjimkou UN

² Rozlišovací značka státní registrace používaná pro motorová vozidla a přívěsy v mezinárodní silniční dopravě, např. v souladu s Ženevskou úmlouvou o silničním provozu z roku 1949 nebo Vídeňskou úmlouvou o silničním provozu z roku 1968.

znaku pro obaly a nápisu „ZNOVU NEPLNIT“, musí být minimální rozměr značek 5 mm pro tlakové nádoby o průměru větším nebo rovném 140 mm a 2,5 mm pro tlakové nádoby o průměru menším než 140 mm. Minimální rozměr UN znaku pro obaly musí být 10 mm pro tlakové nádoby o průměru větším nebo rovném 140 mm a 5 mm pro tlakové nádoby o průměru menším než 140 mm. Nejmenší rozměr nápisu „ZNOVU NEPLNIT“ musí být 5 mm.

6.2.2.8.2 Značky uvedené v 6.2.2.7.2 až 6.2.2.7.4 musí být použity, s výjimkou (g), (h) a (m). Sériové číslo (o) může být nahrazeno číslem šarže. Navíc, slova „ ZNOVU NEPLNIT“ se vyžadují s výškou písmen nejméně 5 mm.

6.2.2.8.3 Požadavky uvedené v 6.2.2.7.5 se použijí.

POZNÁMKA: U tlakových láhví pro jedno použití je možno, kvůli jejich rozměrům, tyto trvalé značky nahradit.

6.2.2.8.4 Jiná značení jsou povolena za předpokladu, že jsou provedena na plochách s nízkým napětím mimo boční stěny a nemají takové rozměry a hloubku, aby mohly způsobit škodlivé koncentrace napětí. Takové značky nesmějí být v rozporu s předepsaným označením.

6.2.2.9 Značení UN zásobníkového systému s hydridem kovu

6.2.2.9.1 UN zásobníkový systém s hydridem kovu musí být označen jasně a čitelně značkami uvedenými níže. Tyto značky musí být trvale připevněny (např. vyraženy, vyryty nebo vyleptány) na UN zásobníkovém systému s hydridem kovu. Označení musí být na rameni, na horním konci nebo na hrdle UN zásobníkového systému s hydridem kovu nebo na trvale připojené součásti UN zásobníkového systému s hydridem kovu. S výjimkou UN znaku pro obaly musí být minimální rozměr těchto značek 5 mm pro UN zásobníkový systém s hydridem kovu s nejmenším celkovým rozměrem větším nebo rovným 140 mm a 2,5 mm pro UN zásobníkový systém s hydridem kovu s nejmenším celkovým rozměrem menším než 140 mm. Minimální rozměr UN znaku pro obaly musí být 10 mm pro UN zásobníkový systém s hydridem kovu s nejmenším celkovým rozměrem větším nebo rovným 140 mm a 5 mm pro UN zásobníkový systém s hydridem kovu s nejmenším celkovým rozměrem menším než 140 mm.

6.2.2.9.2 Musí se použít následující značky:



(a) Znak Spojených národů pro obaly;

Tento znak nesmí být použit pro jiné účely než pro osvědčení, že obal, flexibilní kontejner pro volně ložené látky, přemístitelná cisterna nebo MEGC splňuje příslušné požadavky kapitol 6.1, 6.2, 6.3, 6.5, 6.6, 6.7 nebo 6.11.

(b) „ISO 16111“ (technická norma použitá pro konstrukci, výrobu a zkoušení) ;

(c) Písmeno(a) identifikující zemi schválení, uvedené rozlišovací značkou používanou pro motorová vozidla v mezinárodní silniční dopravě²,

POZNÁMKA: Zemí schválení se rozumí země, která schválila organizaci, která provedla inspekci jednotlivé nádoby při výrobě.

(d) Identifikační značka nebo značka inspekční organizace, která je zaregistrována u příslušného orgánu země schvalující značení;

(e) Datum první inspekce, rok (čtyři číslice) následovaný měsícem (2 číslice) oddělené lomítkem (např. „/“).

² Rozlišovací značka státní registrace používaná pro motorová vozidla a přívěsy v mezinárodní silniční dopravě, např. v souladu s Ženevskou úmlouvou o silničním provozu z roku 1949 nebo Vídeňskou úmlouvou o silničním provozu z roku 1968.

- (f) Zkušební tlak nádoby v barech, kterému předchází písmena „PH“ a následují písmena „BAR“;
- (g) Jmenovitý plnicí tlak zásobníkového systému s hydridem kovu v barech, kterému předchází písmena „RCP „ a následují písmena „ BAR „;
- (h) Značka výrobce registrovaná příslušným orgánem. Pokud země výroby není stejná jako země schválení, musí značka výrobce předcházet značka identifikující zemi výroby, jak je udána pomocí rozlišovacích značek pro motorová vozidla v mezinárodním provozu³. Značka země a značka výrobce musí být odděleny mezerou nebo lomítkem.
- (i) Sériové číslo přidělené výrobcem;
- (j) V případě ocelových nádob a kompozitních nádob s ocelovou vložkou, písmeno „H“ udávající snášenlivost oceli (viz ISO 11114-1:2012); a
- (k) V případě zásobníkového systému s hydridem kovu mající omezenou dobu životnosti, datum spotřeby, označené písmeny „FINAL“ následují rok (čtyři číslice) následovaný měsícem (2 číslice) oddělené lomítkem (např. „/“).

Certifikační značky specifikované v (a) až (e) se musí objevovat postupně v pořadí uvedeném výše. Zkušební tlak (f) musí bezprostředně předcházet jmenovitému plnicímu tlaku (g). Výrobní značení specifikované od (h) do (k) se musí objevovat postupně v pořadí uvedeném výše.

6.2.2.9.3 Jiná značení jsou povolena na plochách mimo boční stěny, za předpokladu, že jsou provedena na plochách s nízkým napětím a nemají takové rozměry a hloubku, aby mohly způsobit škodlivé koncentrace napětí. Takové značky nesmějí být v rozporu s předepsaným označením.

6.2.2.9.4 Navíc k předchozímu značení musí být každý zásobníkový systém s hydridem kovu, který splňuje požadavky na periodické inspekce a zkoušky podle 6.2.2.4, opatřena značením uvádějícím:

- (a) písmeno(a) rozlišovací značky země, která schválila organizaci pro periodické inspekce a zkoušky, uvedené rozlišovací značkou používanou pro motorová vozidla v mezinárodní silniční dopravě². Tato značka se nevyžaduje, pokud je tato organizace schválena příslušným orgánem země schvalující výrobu.
- (b) registrovanou značku organizace pověřené příslušným orgánem pro provádění periodických inspekcí a zkoušek;
- (c) datum periodické inspekce a zkoušky, rok (dvě číslice), následovaný měsícem (dvě číslice), oddělené lomítkem (např. „/“). Pro označení roku je možno použít čtyři číslice.

Výše uvedené značení se objeví postupně v uvedeném pořadí.

6.2.2.10 Značení svazků lahví UN

6.2.2.10.1 Jednotlivé lahve ve svazku lahví musí být označeny v souladu s 6.2.2.7.

6.2.2.10.2 Opakovaně plnitelné svazky lahví UN musí být zřetelně a čitelně označeny certifikačními, provozními a výrobními značkami. Tyto značky musí být trvale vyznačeny (například razítko, vyrytí nebo vyleptání) na desce trvale připevněné k rámu svazku lahví. S výjimkou znaku Spojených národů pro obaly musí být minimální rozměr těchto značek 5 mm. Minimální velikost znaku Spojených národů pro obaly musí být 10 mm.

² Rozlišovací značka státní registrace používaná pro motorová vozidla a přívěsy v mezinárodní silniční dopravě, např. v souladu s Ženevskou úmluvou o silničním provozu z roku 1949 nebo Vídeňskou úmluvou o silničním provozu z roku 1968.

- 6.2.2.10.3 Použijí se následující značky:
- (a) Certifikační značky specifikované v 6.2.2.7.2 (a), (b), (c), (d) a (e);
 - (b) Provozní značky specifikované v 6.2.2.7.3 (f), (i), (j) a celková hmotnost rámu svazku a všech trvale připojených částí (lahve, potrubí, armatury a ventily). Svazky určené pro přepravu acetylenu UN 1001, rozpuštěného a UN 3374 acetylenu, bez rozpouštědla musí mít uvedenou hmotnost obalu, jak je specifikováno v bodu B.4.2 normy ISO 10961:2010; a
 - (c) Výrobní značky specifikované v 6.2.2.7.4 (n), (o) a případně (p).

- 6.2.2.10.4 Značky musí být umístěny ve třech skupinách:
- (a) Výrobní značky musí být v horním seskupení a musí být uvedeny za sebou v pořadí uvedeném v 6.2.2.10.3 (c);
 - (b) Provozní značky v 6.2.2.10.3 (b) musí být ve středním seskupení a provozní značka uvedená v 6.2.2.7.3 (f) musí bezprostředně předcházet provozní značka uvedená v 6.2.2.7.3 (i), přičemž poslední uvedená je povinná;
 - (c) Certifikační značky musí být ve spodní skupině a musí být uvedeny za sebou v pořadí uvedeném v 6.2.2.10.3 (a);

6.2.2.11 **Ekvivalentní postupy pro posuzování shody a periodické inspekce a zkoušky**

Pro UN tlakové nádoby se považují požadavky uvedené v 6.2.2.5 a 6.2.2.6 za splněné, pokud se použijí následující postupy:

Postup	Příslušná organizace
Typové schválení (1.8.7.2)	Xa
Dohled nad výrobou (1.8.7.3)	Xa nebo IS
První inspekce a zkoušky (1.8.7.4)	Xa nebo IS
Periodická inspekce (1.8.7.5)	Xa nebo Xb nebo IS

Xa znamená příslušný orgán, jeho zástupce nebo inspekční organizaci podle 1.8.6.2, 1.8.6.4, 1.8.6.5 a 1.8.6.8 a akreditovanou podle EN ISO/IEC 17020:2012 (kromě ustanovení 8.1.3) typ A.

Xb znamená inspekční organizaci podle 1.8.6.2, 1.8.6.4, 1.8.6.5 a 1.8.6.8 a akreditovanou podle EN ISO/IEC 17020:2012 (kromě ustanovení 8.1.3) typ B.

IS znamená vlastní inspekční službu žadatele pod dohledem inspekční organizace podle 1.8.6.2, 1.8.6.4, 1.8.6.5 a 1.8.6.8 a akreditované podle EN ISO/IEC 17020:2012 (kromě ustanovení 8.1.3) typ A. Vlastní inspekční služba musí být nezávislá na procesu konstrukce, výroby, oprav a údržby.

6.2.3 **Všeobecné požadavky na tlakové nádoby neodpovídající UN**

6.2.3.1 **Konstrukce a výroba**

6.2.3.1.1 Tlakové nádoby a jejich uzávěry, které nejsou zkonstruovány, vyrobeny, kontrolovány, zkoušeny a schváleny podle požadavků 6.2.2 musí být zkonstruovány, vyrobeny, kontrolovány, zkoušeny a schváleny podle všeobecných požadavků v 6.2.1, doplněných nebo upravených podle požadavků tohoto oddílu a požadavků uvedených v 6.2.4 nebo 6.2.5.

6.2.3.1.2 Kdykoliv je to možné, musí být tloušťka stěny stanovena výpočtem doprovázeným, pokud je to zapotřebí, experimentální analýzou napětí. Jinak může být tloušťka stěny stanovena experimentálně.

K zajištění bezpečnosti tlakových nádob musí být použity při konstrukci tlakového pláště a podpěrných částí nádob vhodné výpočty.

Minimální tloušťka stěny k odolání tlaku musí být vypočtena se zvláštním zřetelem na:

- výpočtové tlaky, které nesmějí být menší než zkušební tlak;

- výpočtové teploty dovolující dostatečné míry bezpečnosti;
- maximální napětí a koncentrace špičkového napětí tam, kde je to nutné;
- faktory spojené s vlastnostmi materiálu.

6.2.3.1.3 Pro svařované tlakové nádoby musí být použity pouze kovy s dobrou svařitelností, jejichž vrubová houževnatost při teplotě okolí -20 °C může být zaručena.

6.2.3.1.4 Pro uzavřené kryogenní nádoby musí být zkouška vrubové houževnatosti, která musí být určena podle 6.2.1.1.8.1, provedena tak, jak je to stanoveno v 6.8.5.3.

6.2.3.1.5 Láhve na acetylen nesmějí být opatřeny tavnými zátkami.

6.2.3.2 (Vyhrazeno)

6.2.3.3 Provozní výstroj

6.2.3.3.1 Provozní výstroj musí splňovat požadavky uvedené v 6.2.1.3.

6.2.3.3.2 Otvory

Tlakové sudy mohou být opatřeny otvory pro plnění a vyprazdňování a dalšími otvory určenými pro měřiče hladiny, měřiče tlaku nebo odpouštěcí zařízení. Počet otvorů musí být udržován na minimu v souladu s bezpečností práce. Tlakové sudy mohou být opatřeny rovněž otvorem pro inspekci, který musí být uzavřen účinným uzávěrem.

6.2.3.3.3 Příslušenství

- (a) Pokud jsou láhve vybaveny zařízením pro válení, nesmí být toto zařízení součástí ochranného krytu ventilu.
- (b) Tlakové sudy, které jsou schopné válení, musí být vybaveny obručemi pro válení, nebo být jinak chráněny proti poškození v důsledku válení (např. korozi odolným kovem nastříkaným na povrch tlakové nádoby).
- (c) Svazky lahví musí být vybaveny vhodným příslušenstvím umožňujícím bezpečnou manipulaci a přepravu.
- (d) Pokud jsou instalovány měřiče hladiny, měřiče tlaku nebo odpouštěcí zařízení, musí být chráněny stejným způsobem, jak se to vyžaduje pro ventily v 4.1.6.8.

6.2.3.4 První inspekce a zkouška

6.2.3.4.1 Nové tlakové nádoby musí být podrobeny zkoušení a inspekci v průběhu výroby a po výrobě podle požadavků 6.2.1.5.

6.2.3.4.2 Specifické předpisy platné pro tlakové nádoby z hliníkových slitin

- (a) Navíc k první inspekci vyžadované podle 6.2.1.5.1 je nutná zkouška kvůli možné mezikrystalické korozi vnitřní stěny tlakových nádob vyrobených z hliníkové slitiny obsahující měď, nebo vyrobených z hliníkové slitiny obsahující hořčík a mangan, pokud je obsah hořčíku větší než 3,5 % nebo obsah manganu nižší než 0,5 %;
- (b) V případě slitiny hliník/měď musí být zkouška provedena výrobcem v době schvalování nové slitiny příslušným orgánem; poté musí být zkouška opakována během výroby pro každé lití slitiny;
- (c) V případě slitiny hliník/hořčík musí být zkouška provedena výrobcem v době schvalování nové slitiny a výrobního procesu příslušným orgánem. Zkouška musí být opakována při každé změně ve složení slitiny nebo ve výrobním procesu.

6.2.3.5 **Periodická inspekce a zkouška**

6.2.3.5.1 Periodická inspekce a zkouška musí být v souladu s 6.2.1.6.

POZNÁMKA 1: Se souhlasem příslušného orgánu země, která vydala typové schválení, může být hydraulická tlaková zkouška každé svařované ocelové láhve určené pro přepravu plynů UN 1965, uhlovodíky, plynné, směs, zkvapalněná, j.n. s vnitřním objemem pod 6,5 l nahrazena jinou zkouškou zajišťující stejnou úroveň bezpečnosti.

POZNÁMKA 2: Kontrola bezešvých ocelových lahví a potrubí z 6.2.1.6.1 (b) a hydraulická tlaková zkouška z 6.2.1.6.1 (d) mohou být nahrazeny postupem, který odpovídá EN ISO 16148:2016 "Lahve na plyny – Znovuplnitelné ocelové bezešvé lahve na plyny a potrubí - Kontrola metodou akustické emise (AT) a následná ultrazvuková kontrola (UT) pro periodické inspekce a zkoušení".

POZNÁMKA 3: Kontrola z 6.2.1.6.1 (b) a hydraulická tlaková zkouška z 6.2.1.6.1 (d) mohou být nahrazeny ultrazvukovou kontrolou v souladu s EN 1802:2002 pro bezešvé lahve na plyny z hliníkových slitin a v souladu s EN 1968:2002 + A1:2005 pro bezešvé ocelové lahve na plyny.

6.2.3.5.2 Uzavřené kryogenní nádoby musí být předmětem pravidelných kontrol a zkoušek v souladu s periodicitou definovanou v pokynu pro balení P203 (8) (b) odstavce 4.1.4.1, v souladu s následujícími ustanoveními:

- (a) Kontrola vnějšího stavu nádoby a ověřování zařízení a vnější značky;
- (b) Zkouška těsnosti.

6.2.3.6 **Schvalování tlakových nádob**

6.2.3.6.1 Postupy pro posuzování shody a periodické inspekce oddílu 1.8.7 musí být provedeny příslušným orgánem podle následující tabulky:

Postup	Příslušná organizace
Typové schválení (1.8.7.2)	Xa
Dohled nad výrobou (1.8.7.3)	Xa nebo IS
První inspekce a zkoušky (1.8.7.4)	Xa nebo IS
Periodická inspekce (1.8.7.5)	Xa nebo Xb nebo IS

Pro tlakové nádoby s možností plnění, posouzení shody ventilů a jiných demontovatelných příslušenství majících přímou bezpečnostní funkci může být provedeno odděleně od nádob a postup pro posouzení shody musí být nejméně tak přísný, jako ten, který podstoupila tlaková nádoba, ke které jsou připojeny.

Xa znamená příslušný orgán, jeho zástupce nebo inspekční organizaci dle 1.8.6.2, 1.8.6.4, 1.8.6.5 a 1.8.6.8 a akreditovanou podle EN ISO/IEC 17020:2012 (kromě ustanovení 8.1.3) typ A.

Xb znamená inspekční organizaci podle 1.8.6.2, 1.8.6.4, 1.8.6.5 a 1.8.6.8 a akreditovanou podle EN ISO/IEC 17020:2012 (kromě ustanovení 8.1.3) typ B.

IS znamená vlastní inspekční službu žadatele pod dohledem inspekční organizace podle 1.8.6.2, 1.8.6.4, 1.8.6.5 a 1.8.6.8 a akreditované podle EN ISO/IEC 17020:2012 (kromě ustanovení 8.1.3) typ A. Vlastní inspekční služba musí být nezávislá na procesu konstrukce, výroby, oprav a údržby.

6.2.3.6.2 Jestliže země schválení není smluvní stranou ADR, musí být příslušný orgán zmíněný v 6.2.1.7.2 příslušným orgánem smluvní strany ADR.

6.2.3.7 **Požadavky na výrobu**

6.2.3.7.1 Musí být splněny odpovídající požadavky oddílu 1.8.7.

6.2.3.8 Požadavky na inspekční organizaci

6.2.3.8.1 Musí být splněny požadavky oddílu 1.8.6.

6.2.3.9 Značení opakovaně plnitelných tlakových nádob

6.2.3.9.1 Označení musí být v souladu s pododdílem 6.2.2.7 s následujícími změnami.

6.2.3.9.2 Znak spojených národů pro obaly, specifikovaný v 6.2.2.7.1 (a) a ustanovení v 6.2.2.7.4 (q) a (R) se nesmí používat.

6.2.3.9.3 Požadavky uvedené v 6.2.2.7.2(j) musí být nahrazeny následovně:

- (j) Hydraulický vnitřní objem tlakové nádoby v litrech následovaný písmenem „L“. V případě tlakových nádob pro zkapalněné plyny musí být hydraulický vnitřní objem v litrech vyjádřen číslem se třemi platnými číslicemi, poslední se zaokrouhluje dolů. Pokud je hodnota minimálního nebo jmenovitého hydraulického vnitřního objemu celé číslo, je možno číslice za desetinnou čárkou vynechat.

6.2.3.9.4 Značky specifikované v 6.2.2.7.2 (g) a (h) a v 6.2.2.7.3 (m) nejsou vyžadovány pro tlakové nádoby na UN 1965 uhlovodíky, plynné, směs, zkapalněná, j.n.

6.2.3.9.5 Pokud se vyžaduje vyznačení dat podle 6.2.2.7.6 (c), nemusí být udán měsíc pro plyny mající interval mezi periodickými inspekcemi 10 let nebo více (viz pokyny pro balení P200 a P203 pododdílu 4.1.4.1).

6.2.3.9.6 Značení podle 6.2.2.7.6 mohou být vyryta na prstenec z vhodného materiálu připevněný k láhvi, když je nainstalován ventil, a který je odnímatelný pouze odpojením ventilu od láhve.

6.2.3.9.7 Značení svazků lahví

6.2.3.9.7.1 Jednotlivé láhve ve svazku lahví musí být značeny podle 6.2.3.9.1 až 6.2.3.9.6.

6.2.3.9.7.2 Značení svazků lahví musí odpovídat ustanovením uvedeným v 6.2.2.10.2 a 6.2.2.10.3, s výjimkou toho, že se nepoužije UN symbol balení, uvedený v 6.2.2.7.2 (a).

6.2.3.9.7.3 Navíc k předchozímu značení musí být každý svazek lahví, který splňuje požadavky na periodické inspekce a zkoušky uvedené v 6.2.4.2, opatřen značením, které sestává z těchto údajů:

- (a) Písmeno(a) identifikující zemi, která pověřila organizaci k provádění periodických inspekcí a zkoušek, uvedené rozlišovací značkou používanou pro motorová vozidla v mezinárodní silniční dopravě². Tato značka se nevyžaduje, je-li organizace schválena příslušným orgánem země schvalující výrobu;
- (b) Registrační značka organizace pověřené příslušným orgánem k provádění periodických inspekcí a zkoušek;
- (c) Datum periodické inspekce a zkoušky, rok (dvě číslice) následovaný měsícem (dvě číslice) a oddělený lomítkem (např. „/“). K uvedení roku smějí být použity čtyři číslice.

Výše uvedené údaje musí být vyznačeny ve stanoveném pořadí, buď na štítku specifikovaném v 6.2.2.10.2, nebo na odděleném štítku trvale připevněném k rámu svazku lahví.

6.2.3.10 Značení tlakových nádob pro jedno použití

6.2.3.10.1 Označení musí být v souladu s 6.2.2.8 s výjimkou toho, že UN znak pro obaly, specifikovaný v 6.2.2.7.2 (a), nesmí být použit.

² Rozlišovací značka státní registrace používaná pro motorová vozidla a přívěsy v mezinárodní silniční dopravě, např. v souladu s Ženevskou úmluvou o silničním provozu z roku 1949 nebo Vídeňskou úmluvou o silničním provozu z roku 1968.

6.2.3.11 **Záchranné tlakové nádoby**

6.2.3.11.1 Pro umožnění bezpečné manipulace a likvidace tlakových nádob nesených uvnitř záchranné tlakové nádoby, může návrh obsahovat zařízení, které se jinak nepoužívá pro válce nebo tlakové nádoby, jako jsou ploché hlavy, zařízení pro rychlé otevření a otvory ve válcové části.

6.2.3.11.2 Pokyny pro bezpečnou manipulaci a používání záchranné tlakové nádoby musí být jasně uvedeny v dokumentaci pro předložení příslušnému orgánu země schválení, a musí tvořit součást osvědčení o schválení. V osvědčení o schválení musí být uvedeny tlakové nádoby schválené pro přepravu v záchranné tlakové nádobě. Musí být rovněž uveden seznam konstrukčních materiálů všech částí, které mohou být v kontaktu s nebezpečnými věcmi.

6.2.3.11.3 Kopie osvědčení o schválení musí být dodaná výrobcem vlastníkově záchranné tlakové nádoby.

6.2.3.11.4 Označování záchranných nádob podle 6.2.3 musí být stanoveno příslušným orgánem země a schválení musí brát v úvahu ustanovení odstavce 6.2.3.9 o vhodném označení podle potřeby. Značky musí obsahovat objem vody a zkušební tlak záchranné tlakové nádoby.

6.2.4 **Požadavky na tlakové nádoby neodpovídající UN, které jsou zkonstruovány, vyrobeny a odzkoušeny podle norem**

POZNÁMKA: Osoby nebo organizace uvedené v normách jako odpovědné podle ADR musí splňovat požadavky ADR.

6.2.4.1 **Konstrukce, výroba a první inspekce a zkouška**

Osvědčení o schválení typu musí být vydána v souladu s 1.8.7. Normy v níže uvedené tabulce musí být použity pro vydání typových schválení, jak je uvedeno ve sloupci (4), aby byly splněny požadavky kapitoly 6.2 dle sloupce (3). Normy musí být použity v souladu s 1.1.5. Sloupec (5) uvádí poslední datum, kdy existující typové schválení musí být odebráno s ohledem na 1.8.7.2.4; pokud není datum uvedeno, typové schválení zůstává v platnosti do doby jeho platnosti.

Od 1. ledna 2009 je použití norem závazné. Výjimky jsou řešeny v 6.2.5.

Jestliže je více než jedna norma uvedena jako povinná pro použití stejných požadavků, může být použita pouze jedna z nich, ale v úplném znění, pokud není v tabulce níže specifikováno jinak.

Rozsah platnosti každé normy je specifikován v ustanovení o rozsahu platnosti, pokud není v níže uvedené tabulce uvedeno jinak.

Odkaz	Název dokumentu	Použitelné oddíly a pododdíly	Použitelné pro schválení nového typu nebo pro obnovení	Poslední datum pro odejmutí existujících typových schválení
(1)	(2)	(3)	(4)	(5)
Pro konstrukci a výrobu				
Příloha I, Části 1-3 k 84/525/EEC	Směrnice Rady o sbližování právních a správních předpisů členských států týkající se bezešvých ocelových plynových lahví, uveřejněná v Official Journal of the European Communities No. L 300 z 19.11.1984	6.2.3.1 a 6.2.3.4	Až do odvolání	
Příloha I, Části 1-3 k 84/526/EEC	Směrnice Rady o sbližování právních a správních předpisů členských států týkající se bezešvých plynových lahví z čistého hliníku nebo ze slitiny hliníku, uveřejněná v Official Journal of the European Communities No. L 300 z 19.11.1984	6.2.3.1 a 6.2.3.4	Až do odvolání	

Odkaz	Název dokumentu	Použitelné oddíly a pododdíly	Použitelné pro schválení nového typu nebo pro obnovení	Poslední datum pro odejmutí existujících typových schválení
(1)	(2)	(3)	(4)	(5)
Příloha I, Části 1-3 k 84/527/EEC	Směrnice Rady o sblížení právních a správních předpisů členských států týkající se svařovaných ocelových plynových lahví bez slitin, uveřejněná v Official Journal of the European Communities No. L 300 z 19.11.1984	6.2.3.1 a 6.2.3.4	Až do odvolání	
EN 1442:1998 + AC:1999	Přepřavitelné opakovaně plnitelné svařované ocelové lahve na zkapalněný ropný plyn (LPG) – Konstrukce a výroba	6.2.3.1 a 6.2.3.4	Mezi 1.7.2001 a 30.6.2007	31.12.2012
EN 1442:1998 + A2:2005	Přepřavitelné opakovaně plnitelné svařované ocelové lahve na zkapalněný ropný plyn (LPG) – Konstrukce a výroba	6.2.3.1 a 6.2.3.4	Mezi 1.1.2009 a 31.12.2010	
EN 1442:2006 + A1:2008	Přepřavitelné opakovaně plnitelné svařované ocelové lahve na zkapalněný ropný plyn (LPG) – Konstrukce a výroba	6.2.3.1 a 6.2.3.4	Až do odvolání	
EN 1800:1998 + AC:1999	Přepřavitelné plynové lahve - Lahve na acetylen- Základní požadavky a definice	6.2.1.1.9	Mezi 1.1.2009 a 31.12.2010	
EN 1800:2006	Přepřavitelné plynové lahve - Lahve na acetylen- Základní požadavky, definice a typová zkouška	6.2.1.1.9	Mezi 1.1.2009 a 31.12.2016	
EN ISO 3807:2013	Lahve na plyny - Lahve na acetylen - Základní požadavky a zkoušení typu POZNÁMKA: Lahve nesmějí být opatřeny tavnými zátkami.	6.2.1.1.9	Až do odvolání	
EN 1964 -1:1999	Přepřavitelné plynové lahve -Specifikace pro konstrukci a výrobu opakovaně plnitelných přepravitelných bezešvých ocelových plynových lahví s objemem od 0,5 litru až do 150 litrů - Část 1: Lahve vyrobené bez svarů z oceli s hodnotou Rm menší než 1 100 MPa	6.2.3.1 a 6.2.3.4	Do 31.12.2014	
EN 1975:1999 (kromě přílohy G)	Přepřavitelné plynové lahve -Specifikace pro konstrukci a výrobu opakovaně plnitelných přepravitelných bezešvých plynových lahví z hliníku a ze slitiny hliníku s objemem od 0,5 litru až do 150 litrů	6.2.3.1 a 6.2.3.4	Před 1.7.2005	
EN 1975:1999 + A1:2003	Přepřavitelné plynové lahve - Specifikace pro konstrukci a výrobu opakovaně plnitelných přepravitelných bezešvých plynových lahví z hliníku a ze slitiny hliníku.s objemem od 0,5 litru do 150 litrů	6.2.3.1 a 6.2.3.4	Mezi 1.1.2009 a 31.12.2016	
EN ISO 7866:2012 + AC:2014	Plynové lahve – Opakovaně plnitelné bezešvé plynové lahve z hliníkové slitiny – Konstrukce, výroba a zkoušení (ISO 7866:2012)	6.2.3.1 a 6.2.3.4	Až do odvolání	
EN ISO 11120:1999	Plynové lahve – Opakovaně plnitelné bezešvé ocelové trubkové nádoby pro přepravu stlačeného plynu s hydraulických vnitřním objemem mezi 150 litry a 3000 litry - Konstrukce, výroba a zkoušení	6.2.3.1 a 6.2.3.4	Mezi 1. 7. 2001 a 30. 6. 2015	31. 12. 2015 pro trubkové nádoby označené písmenem „H“ podle 6.2.2.7.4 (p)
EN ISO 11120:1999 + A1:2013	Lahve na přepravu plynů - Znovuplnitelné bezešvé ocelové velkoobjemové lahve na plyny s vodním objemem mezi 150 litry a 3 000 litry - Návrh, konstrukce a zkoušení	6.2.3.1 a 6.2.3.4	Až do odvolání	

Odkaz	Název dokumentu	Použitelné oddíly a pododdíly	Použitelné pro schválení nového typu nebo pro obnovení	Poslední datum pro odejmutí existujících typových schválení
(1)	(2)	(3)	(4)	(5)
EN 1964-3:2000	Přepřavitelné plynové láhve - Specifikace pro konstrukci a výrobu opakovaně plnitelných přepravitelných bezešvých ocelových plynových lahví s objemem od 0,5 litru do 150 litrů – Část 3: Láhve vyrobené bez svarů z nerezové oceli s hodnotou Rm menší než 1 100 MPa	6.2.3.1 a 6.2.3.4	Až do odvolání	
EN 12862:2000	Přepřavitelné plynové láhve - Specifikace pro konstrukci a výrobu opakovaně plnitelných přepravitelných svařovaných plynových lahví ze slitiny hliníku	6.2.3.1 a 6.2.3.4	Až do odvolání	
EN 1251-2:2000	Kryogenní nádoby – Přepřavitelné, vakuově izolované, s objemem nejvýše 1000 litrů – Část 2: Konstrukce, výroba, inspekce a zkoušení POZNÁMKA: Norma EN 1252-1:1998, na kterou je zde odkazováno, platí také pro uzavřené kryogenní nádoby pro přepravu UN 1972 (METAN, CHLADICÍ KAPALINA nebo ZEMNÍ PLYN, CHLADICÍ KAPALINA)	6.2.3.1 a 6.2.3.4	Až do odvolání	
EN 12257:2002	Přepřavitelné plynové láhve – Bezešvé kompozitní láhve ovinuté obručí	6.2.3.1 a 6.2.3.4	Až do odvolání	
EN 12807:2001 (mimo přílohu A)	Přepřavitelné opakovaně plnitelné na tvrdo pájené ocelové láhve na zkapalněný ropný plyn (LPG) – Konstrukce a výroba	6.2.3.1 a 6.2.3.4	Mezi 1.1.2005 a 31.12.2010	31.12.2012
EN 12807:2008	Přepřavitelné opakovaně plnitelné na tvrdo pájené ocelové láhve na zkapalněný ropný plyn (LPG) – Konstrukce a výroba	6.2.3.1 a 6.2.3.4	Až do odvolání	
EN 1964-2:2001	Přepřavitelné plynové láhve - Specifikace pro konstrukci a výrobu opakovaně plnitelných přepravitelných bezešvých ocelových plynových lahví s hydraulickým vnitřním objemem od 0,5 litru do 150 litrů včetně – Část 2: Láhve vyrobené bez svarů z oceli s hodnotou Rm větší nebo rovnou 1 100 MPa	6.2.3.1 a 6.2.3.4	Do 31.12.2014	
EN ISO 9809-1:2010	Lahve na plyny – Znovuplnitelné bezešvé ocelové lahve na plyny – Návrh, konstrukce a zkoušení – Část 1: Lahve ze zušlechtěné oceli s mezí pevnosti v tahu menší než 1 100 MPa (ISO 9809-1:2008)	6.2.3.1 a 6.2.3.4	Až do odvolání	
EN ISO 9809-2:2010	Lahve na plyny – Znovuplnitelné bezešvé ocelové lahve na plyny – Návrh, konstrukce a zkoušení – Část 2: Lahve ze zušlechtěné oceli s mezí pevnosti v tahu 1 100 MPa nebo větší (ISO 9809-2:2008)	6.2.3.1 a 6.2.3.4	Až do odvolání	
EN ISO 9809-3:2010	Lahve na plyny – Znovuplnitelné bezešvé ocelové lahve na plyny – Návrh, konstrukce a zkoušení – Část 3: Lahve z normalizačně žíhané oceli (ISO 9809-3:2008)	6.2.3.1 a 6.2.3.4	Až do odvolání	

Odkaz	Název dokumentu	Použitelné oddíly a pododdíly	Použitelné pro schválení nového typu nebo pro obnovení	Poslední datum pro odejmutí existujících typových schválení
(1)	(2)	(3)	(4)	(5)
EN 13293:2002	Přepřavitelné plynové láhve - Specifikace pro konstrukci a výrobu opakovaně plnitelných přepravitelných bezešvých plynových lahví z normalizované uhlíkové a manganové oceli s hydraulickým vnitřním objemem až do 0,5 litru pro stlačené, zkvalněné a rozpuštěné plyny a až do 1 litru pro oxid uhličitý	6.2.3.1 a 6.2.3.4	Až do odvolání	
EN 13322-1:2003	Přepřavitelné plynové láhve – Opakovaně plnitelné svařované ocelové plynové láhve - Konstrukce a výroba – Část 1: Svařovaná ocel	6.2.3.1 a 6.2.3.4	Před 1.7.2007	
EN 13322-1:2003 +A1:2006	Přepřavitelné plynové láhve –Opakovaně plnitelné svařované ocelové plynové láhve - Konstrukce a výroba - Část 1: Svařovaná ocel	6.2.3.1 a 6.2.3.4	Až do odvolání	
EN 13322-2:2003	Přepřavitelné plynové láhve -Opakovaně plnitelné svařované plynové láhve z nerezové oceli - Konstrukce a výroba- Část 2: Svařovaná nerezová ocel	6.2.3.1 a 6.2.3.4	Před 1.7.2007	
EN 13322-2:2003 +A1:2006	Přepřavitelné plynové láhve –Opakovaně plnitelné svařované plynové láhve z nerezové oceli - Konstrukce a výroba - Část 2: Svařovaná nerezová ocel	6.2.3.1 a 6.2.3.4	Až do odvolání	
EN 12245:2002	Přepřavitelné plynové láhve - Plně ovinuté kompozitní láhve	6.2.3.1 a 6.2.3.4	Před 1.1.2015	
EN 12245:2009 +A1:2011	Lahve na přepravu plynů – Plně ovinuté kompozitové lahve	6.2.3.1 a 6.2.3.4	Až do odvolání	
EN 12205:2001	Přepřavitelné plynové láhve - Kovové plynové láhve pro jedno použití	6.2.3.1 a 6.2.3.4	1.1.2005 a 31.12.2017	31.12.2018
EN ISO 11118:2015	Lahve na plyny – Opakovaně neplnitelné kovové lahve na plyny – Specifikace a zkušební metody	6.2.3.1, 6.2.3.3 a 6.2.3.4	Až do odvolání	
EN 13110:2002	Přepřavitelné opakovaně plnitelné svařované hliníkové láhve na zkvalněný ropný plyn (LPG) - Konstrukce a výroba	6.2.3.1 a 6.2.3.4	Do 31. 12. 2014	
EN 13110:2012	Přepřavitelné opakovaně plnitelné svařované hliníkové láhve na zkvalněný ropný plyn (LPG) - Konstrukce a výroba	6.2.3.1 a 6.2.3.4	Až do odvolání	
EN 14427:2004	Přepřavitelné opakovaně plnitelné plně ovinuté kompozitní láhve na zkvalněné ropné plyny - Konstrukce a výroba POZNÁMKA: Tato norma se používá pouze pro láhve vybavené ventily na vyrovnávání tlaku	6.2.3.1a 6.2.3.4	Mezi 1.1.2005 a 30.6..2007	
EN 14427:2004 + A1:2005	Přepřavitelné opakovaně plnitelné plně ovinuté kompozitní láhve na zkvalněné ropné plyny - Konstrukce a výroba POZNÁMKA 1: Tato norma se používá pouze pro láhve vybavené ventily na vyrovnávání tlaku POZNÁMKA 2: V 5.2.9.2.1 a 5.2.9.3.1 musí být obě láhve podrobeny zkoušce na prasknutí, pokud vykazují poškození stejné nebo horší, nežli jsou kritéria pro zamítnutí	6.2.3.1 a 6.2.3.4	Mezi 1.1.2007 a 31.12.2016	
EN 14427:2014	Znovuplnitelné plně ovinuté kompozitové lahve na přepravu zkvalněných uhlovodíkových plynů (LPG) - Návrh a konstrukce	6.2.3.1 a 6.2.3.4	Až do odvolání	

Odkaz	Název dokumentu	Použitelné oddíly a pododdíly	Použitelné pro schválení nového typu nebo pro obnovení	Poslední datum pro odejmutí existujících typových schválení
(1)	(2)	(3)	(4)	(5)
EN 14208:2004	Přepřavitelné plynové láhve - Specifikace pro svařované tlakové sudy s objemem až do 1000 litrů pro přepravu plynů - Konstrukce a výroba	6.2.3.1 a 6.2.3.4	Až do odvolání	
EN 14140:2003	Přepřavitelné opakovaně plnitelné svařované ocelové láhve na zkapalněný ropný plyn (LPG) - Alternativní konstrukce a výroba	6.2.3.1 a 6.2.3.4	Mezi 1.1.2005 a 31.12.2010	
EN 14140: 2003 + A1:2006	Zařízení pro LPG a jejich příslušenství - Přepřavitelné opakovaně plnitelné svařované ocelové láhve na LPG - Alternativní konstrukce a výroba	6.2.3.1 a 6.2.3.4	Mezi 1. 1. 2009 a 31. 12. 2018	
EN 14140:2014 +AC:2015 kromě lahví s formovaným pláštěm	Zařízení a příslušenství na LPG – Znovuplnitelné svařované ocelové lahve na přepravu zkapalněných uhlovodíkových plynů (LPG) – Alternativní návrh a konstrukce	6.2.3.1 a 6.2.3.4	Až do odvolání	
EN 13769:2003	Přepřavitelné plynové láhve - Svazky lahví - Konstrukce, výroba, identifikace a zkoušení	6.2.3.1 a 6.2.3.4	Před 1.7.2007	
EN 13769:2003 + A1:2005	Přepřavitelné plynové láhve - Svazky lahví - Konstrukce, výroba, identifikace a zkoušení	6.2.3.1 a 6.2.3.4	Před 1.1.2015	
EN ISO 10961:2012	Lahve na plyny – Svazky lahví – Návrh, výroba, zkoušení a kontrola	6.2.3.1 a 6.2.3.4	Až do odvolání	
EN 14638-1:2006	Přepřavitelné plynové láhve - Opakovaně plnitelné svařované nádoby s objemem nepřevyšujícím 150 litrů - Část 1: Svařované láhve z austenitické nerezové oceli zkonstruované experimentálními postupy	6.2.3.1 a 6.2.3.4	Až do odvolání	
EN 14893:2006 + AC:2007	Zařízení pro LPG a jejich příslušenství- Přepřavitelné svařované ocelové tlakové sudy na LPG s objemem mezi 150 litry a 1 000 litry	6.2.3.1 a 6.2.3.4	Mezi 1.1.2009 a 31.12.2016	
EN 14893:2014	Zařízení a příslušenství na LPG - Svařované ocelové tlakové sudy k přepravě zkapalněných uhlovodíkových plynů (LPG) o objemu od 150 litrů do 1000 litrů	6.2.3.1 a 6.2.3.4	Až do odvolání	
EN 14638-3:2010 + AC:2012	Lahve na přepravu plynů – Znovuplnitelné svařované nádoby o objemu nejvýše 150 litrů – Část 3: Svařované lahve z uhlíkové oceli vyrobené podle návrhu podloženého experimentálními metodami	6.2.3.1 a 6.2.3.4	Až do odvolání	
Pro uzávěry				
EN 849 :1996 (mimo přílohu A)	Přepřavitelné plynové láhve - Ventily lahví - Specifikace a typová zkouška	6.2.3.1 a 6.2.3.3	Před 1.7.2003	31.12.2014
EN 849 :1996/ A2:2001	Přepřavitelné plynové láhve - Ventily lahví: Specifikace a typová zkouška	6.2.3.1 a 6.2.3.3	Před 1.7.2007	31.12.2016
EN ISO 10297:2006	Přepřavitelné plynové láhve - Ventily lahví: Specifikace a typová zkouška	6.2.3.1 a 6.2.3.3	Mezi 1.1.2009 a 31.12.2018	
EN ISO 10297:2014	Lahve na plyny - Ventily lahví - Specifikace a zkoušky typu (ISO/DIS 10297:2012)	6.2.3.1 a 6.2.3.3	Až do odvolání	
EN ISO 14245:2010	Lahve na plyny – Technické požadavky a zkoušení ventilů lahví na LPG – Samouzavírací ventily (ISO 14245:2006)	6.2.3.1 a 6.2.3.3	Až do odvolání	
EN 13152:2001	Specifikace a zkoušení ventilů lahví na LPG – samouzavíracích	6.2.3.1 a 6.2.3.3	Mezi 1.7.2005 a 31.12.2010	

Odkaz	Název dokumentu	Použitelné oddíly a pododdíly	Použitelné pro schválení nového typu nebo pro obnovení	Poslední datum pro odejmutí existujících typových schválení
(1)	(2)	(3)	(4)	(5)
EN 13152:2001 + A1:2003	Specifikace a zkoušení ventilů lahví na LPG – samouzavíracích	6.2.3.1 a 6.2.3.3	Mezi 1.1.2009 a 31.12.2014	
EN ISO 15995:2010	Lahve na plyny – Technické požadavky a zkoušení ventilů lahví na LPG – Ručně ovládané ventily (ISO 15995:2006)	6.2.3.1 a 6.2.3.3	Až do odvolání	
EN 13153:2001	Specifikace a zkoušení ventilů lahví na LPG - ručně ovládaných	6.2.3.1 a 6.2.3.3	Mezi 1.1.2005 a 31.12.2010	
EN 13153:2001 + A1:2003	Specifikace a zkoušení ventilů lahví na LPG - ručně ovládaných	6.2.3.1 a 6.2.3.3	Mezi 1.1.2009 a 31.12.2014	
EN ISO 13340:2001	Lahve na přepravu plynů – Ventily lahví na jedno použití (kartuše) – Technické podmínky a prototypové zkoušky	6.2.3.1 a 6.2.3.3	Mezi 1.1.2011 a 31.12.2017	31.12.2018
EN ISO 14246:2014	Lahve na plyny - Ventily lahví - Výrobní zkoušky a kontroly (ISO 14246:2014)	6.2.3.1 a 6.2.3.4	Až do odvolání	
EN 13648 – 1:2008	Kryogenní nádoby - Pojistná zařízení na ochranu proti nadměrnému tlaku - Část 1: Pojistné ventily pro provoz za nízkých teplot	6.2.3.1 a 6.2.3.4	Až do odvolání	
EN 1626:2008 (kromě ventilu kategorie B)	Kryogenní nádoby - Ventily pro provoz za nízkých teplot	6.2.3.1 a 6.2.3.4	Až do odvolání	
EN 13175:2014	Zařízení a příslušenství na LPG - Specifikace a zkoušení armatur a tvarovek pro zásobníky na zkapalněné uhlovodíkové plyny (LPG)	6.2.3.1 a 6.2.3.3	Až do odvolání	
EN ISO 17871:2015	Lahve na plyny – Ventily lahví s rychlým otevřením – Specifikace a zkoušky typu	6.2.3.1, 6.2.3.3 a 6.2.3.4	Až do odvolání	
EN 13953:2015	Zařízení a příslušenství na LPG – Pojistné ventily pro znovuplnitelné lahve na přepravu zkapalněných uhlovodíkových plynů (LPG) POZNÁMKA: Poslední věta úvodu neplatí	6.2.3.1, 6.2.3.3 a 6.2.3.4	Až do odvolání	

6.2.4.2 **Periodické inspekce a zkoušky**

Normy v níže uvedené tabulce musí být použity pro periodické inspekce a zkoušky tlakových nádob jak je uvedeno ve sloupci (3), aby byly splněny požadavky uvedené v 6.2.3.5. Tato norma musí být použita v souladu s 1.1.5.

Použití uvedených norem je závazné.

Pokud je tlaková nádoba konstruovaná v souladu s ustanovením 6.2.5, postup pro periodickou inspekci, pokud je specifikován v typovém schválení, musí být dodržen.

Jestliže je více než jedna norma uvedena pro použití stejných požadavků, musí být použita pouze jedna z nich, avšak v úplném znění, pokud není v tabulce níže specifikováno jinak.

Rozsah platnosti každé normy je specifikována v ustanovení o rozsahu platnosti, pokud není v níže uvedené tabulce uvedeno jinak.

Odkaz (1)	Název dokumentu (2)	Použitelnost (3)
Pro periodickou inspekci a zkoušku		
EN 1251-3:2000	Kryogenní nádoby- Převratitelné, vakuově izolované, s objemem nejvýše 1000 litrů- Část 3: Požadavky na provoz	Až do odvolání
EN 1968:2002 + A1:2005 (mimo přílohu B)	Převratitelné plynové lahve - Periodická inspekce a zkoušení bezešvých ocelových plynových lahví	Až do odvolání
EN 1802:2002 (mimo přílohu B)	Převratitelné plynové lahve - Periodická inspekce a zkoušení bezešvých plynových lahví z hliníkových slitin	Až do odvolání
EN ISO 10642:2013	Plynové lahve - Lahve na acetylen – Periodické inspekce a údržba (ISO 10642:2013)	Až do odvolání
EN 1803:2002 (mimo přílohu B)	Převratitelné plynové lahve - Periodická inspekce a zkoušení svařovaných ocelových plynových lahví	Až do odvolání
EN ISO 11623:2002 (mimo doložku 4)	Převratitelné plynové lahve - Periodická inspekce a zkoušení kompozitních plynových lahví	31.12.2018
EN ISO 11623:2015	Plynové lahve – Kompozitní konstrukce – Periodické inspekce a zkoušení	Povinně od 1.1.2019
EN ISO 22434:2011	Převratitelné plynové lahve - Inspekce a údržba ventilů lahví (ISO 22434:2006)	Až do odvolání
EN 14876:2007	Převratitelné plynové lahve - Periodická inspekce a zkoušení svařovaných ocelových tlakových sudů	Až do odvolání
EN 14912:2005	Zařízení pro LPG a jejich příslušenství - Inspekce a údržba ventilů lahví na LPG během periodické inspekce lahví	Do 31. 12. 2018
EN 14912:2015	Zařízení a příslušenství na LPG – Kontrola a údržba ventilů lahví na LPG při periodické kontrole lahví	Povinně od 1.1.2019
EN 15888:2011	Lahve na přepravu plynů – Svazky lahví – Pravidelná revize a zkoušení	Povinně od 1.1.2015
EN 1440:2008 + A1:2012 (kromě Příloh G a H)	Zařízení a příslušenství na LPG – Pravidelná revize znovuplnitelných lahví na přepravu zkapalněných uhlovodíkových plynů (LPG)	31.12.2018
EN 1440:2016 (mimo přílohy C)	Zařízení a příslušenství na LPG – Znovuplnitelné tradičně svařované a pájené ocelové lahve na přepravu zkapalněných uhlovodíkových plynů (LPG) – Pravidelná revize	Povinně od 1.1.2019
EN 16728:2016 (mimo doložky 3.5, přílohy F a přílohy G)	Zařízení a příslušenství na LPG – Znovuplnitelné jinak než tradičně svařované a pájené ocelové lahve – Pravidelná revize	Povinně od 1.1.2019
EN 15888:2014	Lahve pro přepravu plynů - Svazky lahví - Periodické kontroly a zkoušení	Až do odvolání

6.2.5 Požadavky na tlakové nádoby neodpovídající UN, které nejsou zkonstruovány, vyrobeny a odzkoušeny podle norem

S ohledem na vědecký a technický pokrok nebo tam, kde není uvedena žádná norma v seznamu v 6.2.2 nebo 6.2.4, nebo jde-li o specifické aspekty neuvedené v seznamu norem v 6.2.2 nebo 6.2.4, může příslušný orgán připustit používání technického předpisu zaručujícího stejnou úroveň bezpečnosti.

V typovém schválení musí vydávající organizace specifikovat postup pro periodickou inspekci, pokud normy odkazované v 6.2.2 nebo 6.2.4 nejsou nebo nesmí být použity.

Příslušný orgán musí předat sekretariátu EHK OSN seznam technických předpisů, které připouští. Seznam by měl zahrnovat následující podrobnosti: název a datum předpisu, účel předpisu a informace, jak je možno je získat. Sekretariát musí tuto informaci zpřístupnit na svých webových stránkách.

Norma, která byla přijata pro odkaz do příštího vydání ADR, může být schválena příslušným orgánem pro použití bez oznámení sekretariátu EHK OSN.

Požadavky 6.2.1, 6.2.3 a následující požadavky musí být splněny.

POZNÁMKA: Pro tento oddíl musí odkazy na technické normy v 6.2.1 být považovány jako odkazy na technické předpisy.

6.2.5.1 **Materiály**

Následující ustanovení obsahují příklady materiálů, které mohou být použity pro splnění požadavků na materiály podle 6.2.1.2.

- (a) Uhlíková ocel pro stlačené, zkapalněné, hluboce zchlazené zkapalněné plyny a rozpuštěné plyny, jakož i pro látky nepatřící do třídy 2, které jsou uvedeny v tabulce 3 pokynu pro balení P200 v 4.1.4.1;
- (b) Slitiny oceli (speciální oceli), nikl, slitiny niklu (např. Monelův kov) pro stlačené, zkapalněné, hluboce zchlazené zkapalněné plyny a rozpuštěné plyny, jakož i pro látky nepatřící do třídy 2, které jsou uvedeny v tabulce 3 pokynu pro balení P200 v 4.1.4.1;
- (c) Měď pro:
 - (i) plyny s klasifikačními kódy 1A, 1O, 1F a 1TF, jejichž plnicí tlak vztažený na teplotu 15 °C nepřekročí 2 MPa (20 bar);
 - (ii) plyny s klasifikačním kódem 2A a také UN 1033 dimethylether, UN 1037 chlorethan (ethylchlorid), UN 1063 chlormethan (methylchlorid), UN 1079 oxid siřičitý, UN 1085 vinylbromid, UN 1086 vinylchlorid a UN 3300 ethylenoxid a oxid uhličitý, směs s více nežli 87 % ethylenoxidu;
 - (iii) plyny s klasifikačním kódem 3A, 3O a 3F;
- (d) Hliníkové slitiny, viz zvláštní požadavek „a” v pokynu pro balení P200 (10) v 4.1.4.1;
- (e) Kompozitní materiály pro stlačené, zkapalněné, hluboce zchlazené zkapalněné plyny a rozpuštěné plyny;
- (f) Syntetické materiály pro hluboce zchlazené zkapalněné plyny; a
- (g) Sklo pro hluboce zchlazené zkapalněné plyny s klasifikačním kódem 3A, jiné než UN 2187 oxid uhličitý, hluboce zchlazený, kapalný nebo jeho směsí, a pro plyny s klasifikačním kódem 3O.

6.2.5.2 **Provozní výstroj**

(Vyhrazeno)

6.2.5.3 **Kovové láhve, trubkové nádoby, tlakové sudy a svazky lahví**

Při zkušebním tlaku nesmí napětí v kovu v nejvíce namáhaném bodě tlakové nádoby překročit 77 % zaručené minimální meze pružnosti (Re).

„Mez pružnosti” znamená napětí, při kterém došlo k trvalému prodloužení 2 na tisíc (tj. 0,2 %) nebo, pro austenitické ocele, 1 % kontrolní délky na zkušebním vzorku.

POZNÁMKA: V případě plechu osa tahu zkušební vzorku musí být v pravém úhlu ve směru válcování. Trvalé prodloužení při prasknutí musí být měřeno na zkušebním vzorku, na kterém kontrolní délka „l” je rovna pětinásobku průměru „d” ($l = 5d$); pokud jsou použity zkušební vzorky obdélníkového průřezu, musí být kontrolní délka vypočtena podle vzorce:

$$l = 5,65 \sqrt{R_b}$$

kde F_0 označuje počáteční plochu průřezu zkušební vzorku.

Tlakové nádoby a jejich uzávěry musí být vyrobeny z vhodných materiálů, které budou odolné proti křehkému lomu a proti trhlivé korozi za napětí při teplotách mezi -20 °C a + 50 °C.

Sváry musí být provedeny odborně a musí zaručovat plnou bezpečnost.

6.2.5.4 Dodatečné předpisy vztahující se na tlakové nádoby z hliníkových slitin pro stlačené plyny, kapalné plyny, rozpuštěné plyny a pro plyny, které nejsou pod tlakem a jsou předmětem zvláštních požadavků (vzorky plynů), jakož i na předměty obsahující plyn pod tlakem, jiné nežli aerosolové rozprašovače a malé nádoby obsahující plyn (plynové kartuše)

6.2.5.4.1 Materiály tlakových nádob ze slitin hliníku, které mají být akceptovány, musí splňovat následující požadavky:

	A	B	C	D
Pevnost v tahu, R_m , v MPa (= N/mm ²)	49 až 186	196 až 372	196 až 372	343 až 490
Mez pružnosti, R_e , v MPa (= N/mm ²) (trvalé prodloužení $\lambda = 0,2\%$)	10 až 167	59 až 314	137 až 334	206 až 412
Trvalé prodloužení při zlomu ($l = 5d$) v procentech	12 až 40	12 až 30	12 až 30	11 až 16
Zkouška na ohyb (původní průměr $d = n \times e$, kde e je tloušťka zkušební vzorku)	$n = 5$ ($R_m \leq 98$) $n = 6$ ($R_m > 98$)	$n = 6$ ($R_m \leq 325$) $n = 7$ ($R_m > 325$)	$n = 6$ ($R_m \leq 325$) $n = 7$ ($R_m > 325$)	$n = 7$ ($R_m \leq 392$) $n = 8$ ($R_m > 392$)
Sériové číslo Hliníkové Asociace ^a	1000	5000	6000	2000

^a viz „Aluminium Standards and Data“, páté vydání, leden 1976, vydáno Aluminium Association, 750 Third Avenue, New York.

Skutečné vlastnosti budou záviset na složení dané slitiny a na konečném provedení tlakové nádoby, avšak pro jakoukoliv slitinu musí být tloušťka tlakové nádoby vypočtena podle jednoho ze dvou následujících vzorců:

$$e = \frac{P_{MPa} D}{\frac{2R_e}{1.3} + P_{MPa}} \quad \text{nebo} \quad e = \frac{P_{bar} D}{\frac{20R_e}{1.3} + P_{MPa}}$$

kde

e = minimální tloušťka stěny tlakové nádoby, v mm

P_{MPa} = zkušební tlak, v MPa

P_{bar} = zkušební tlak, v barech

D = jmenovitý vnější průměr tlakové nádoby, v mm; a

R_e = zaručená minimální mez pružnosti při trvalém prodloužení 0,2 %, v MPa (= N/mm²)

Navíc, hodnota minimální zaručené meze pružnosti (R_e) dosazená do vzorce nesmí být v žádném případě větší nežli 0,85 násobek zaručené minimální pevnosti v tahu (R_m), při jakémkoli typu použité slitiny.

POZNÁMKA 1: Výše uvedené charakteristiky jsou založeny na dřívější zkušenosti s následujícími materiály použitými pro tlakové nádoby:

Sloupec A: Hliník, nelegovaný, čistota 99 %;

Sloupec B: Slitiny hliníku a hořčíku;

Sloupec C: Slitiny hliníku, křemíku a hořčíku, jako ISO/R209-Al-Si-Mg (Aluminium Association 6351);

Sloupec D: Slitiny hliníku, mědi a hořčíku.

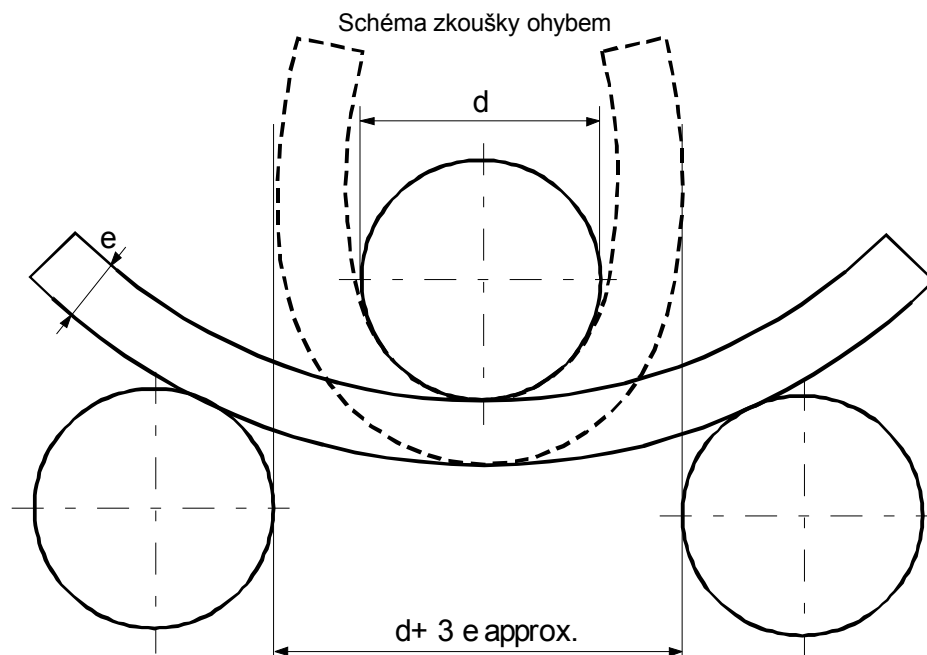
POZNÁMKA 2: Trvalé prodloužení při přetržení se měří pomocí zkušebních vzorků kruhového průměru, ve kterých standardní délka „l“ je rovna pětinásobku průměru „d“ ($l=5d$); pokud se použije zkušební vzorek obdélníkového průřezu standardní délka se vypočte ze vzorce:

$$l = 5,65 \sqrt{F_0}$$

kde F_0 je počáteční plocha zkušebního vzorku.

POZNÁMKA 3:

- Zkouška na ohyb (viz schéma) musí být provedena na vzorku získaném vyseknutím dvou stejných částí tloušťky $3e$, ale v žádném případě ne menší nežli 25 mm, kruhové sekce válce. Vzorky musí být strojně obrobeny všude kromě hran;
- Zkouška ohybem musí být provedena mezi ohýbacím trnem o průměru (d) a dvěma kruhovými podpěrami oddělenými mezerou o velikosti $(d+3e)$. Během zkoušky musí být vnitřní čela oddělena mezerou ne větší nežli je průměr ohýbacího trnu;
- Vzorek nesmí vykazovat trhliny, pokud byl ohnut směrem do dovnitř okolo ohýbacího trnu, dokud jsou vnitřní čela oddělena mezerou nevětší, nežli je průměr jádra;
- Poměr (n) mezi průměrem ohýbacího trnu a tloušťkou vzorku musí být v souladu s hodnotami uvedenými v tabulce.



6.2.5.4.2 Nižší hodnota minimálního prodloužení je přijatelná za předpokladu, že dodatečná zkouška schválená příslušným orgánem země, ve které je tlaková nádoba vyrobena, prokáže, že bezpečnost přepravy je zajištěna na stejné úrovni, jako v případě tlakových nádob zkonstruovaných tak, aby splnily vlastnosti uvedené v tabulce 6.2.5.4.1 (viz rovněž EN 1975:1999 + A1:2003).

6.2.5.4.3 Tloušťka stěny tlakové nádoby v nejslabším bodě musí být následující:

- kde je průměr tlakové nádoby menší než 50 mm, ne menší než 1.5 mm,
- kde je průměr tlakové nádoby od 50 do 150 mm, ne menší než 2 mm a
- kde je průměr tlakové nádoby větší než 150 mm, ne menší než 3 mm.

6.2.5.4.4 Dna tlakových nádob musí mít polokruhový, eliptický nebo nepravidelně eliptický profil; musí poskytovat stejný stupeň bezpečnosti jako těleso tlakové nádoby.

6.2.5.5 *Tlakové nádoby z kompozitních materiálů*

Pro láhve, trubkové nádoby, tlakové sudy a svazky lahví, které využívají kompozitní materiály, musí být konstrukce taková, aby minimální poměr mezi tlakem při prasknutí a zkušebním tlakem) je:

- 1,67 pro tlakové nádoby vyztužené obručemi;
- 2,00 pro tlakové nádoby plně vyztužené.

6.2.5.6 *Uzavřené kryogenní nádoby*

Na konstrukci uzavřených kryogenních nádob pro hluboce zchlazené zkapalněné plyny se vztahují následující požadavky:

6.2.5.6.1 Pokud se použijí nekovové materiály, musí odolat křehkému lomu při nejnižší provozní teplotě tlakové nádoby včetně její výstroje.

6.2.5.6.2 Zařízení pro vyrovnávání tlaku musí být zkonstruována takovým způsobem, aby pracovala bezvadně i při svých nejnižších provozních teplotách. Jejich funkční spolehlivost při této teplotě musí být stanovena a ověřena vyzkoušením každého zařízení nebo vzorku zařízení stejného konstrukčního typu.

6.2.5.6.3 Ventily a zařízení pro vyrovnávání tlaku tlakových nádob musí být zkonstruovány takovým způsobem, aby bylo zabráněno vystřikování kapaliny.

6.2.6 *Všeobecné požadavky na aerosolové rozprašovače, malé nádobky obsahující plyn (plynové kartuše) a zásobníky do palivových článků obsahující zkapalněný hořlavý plyn*

6.2.6.1 *Návrh a konstrukce*

6.2.6.1.1 Aerosolové rozprašovače (UN 1950 aerosoly) obsahující pouze plyn nebo směs plynů a nádobky, malé, obsahující plyn (kartuše) UN 2037, musí být vyrobeny z kovu. Tento požadavek se nevztahuje na aerosoly a nádobky, malé, obsahující plyn (kartuše), s vnitřním objemem nejvýše 100 ml pro UN 1011 butan. Jiné aerosolové nádobky (UN 1950) musí být vyrobeny z kovu, syntetického materiálu nebo skla. Nádobky vyrobené z kovu s vnějším poloměrem nejméně 40 mm musí mít vyduté dno.

6.2.6.1.2 Vnitřní objem nádobek vyrobených z kovu nesmí být větší než 1000 ml; vnitřní objem nádobek vyrobených ze syntetického materiálu nebo ze skla nesmí být větší než 500 ml.

6.2.6.1.3 Každý typ nádobek (aerosolů nebo kartuší) musí být před uvedením do provozu s úspěchem podroben hydraulické tlakové zkoušce podle 6.2.6.2.

6.2.6.1.4 Odpouštěcí ventily a rozprašovací zařízení aerosolových nádobek s plyny pod tlakem (UN 1950 aerosoly) a ventily UN 2037 nádobek, malých obsahujících plyny (kartuší) musí zajišťovat, že nádoby jsou neprodyšně uzavřeny a že jsou chráněny proti nežádoucímu otevření. Ventily a rozprašovací zařízení, které jsou uzavřeny pouze účinkem vnitřního tlaku, jsou nepřipustné.

6.2.6.1.5 Vnitřní tlak aerosolových rozprašovačů při 50 °C nesmí překročit ani dvě třetiny zkušební tlaku ani 1,32 MPa (13,2 bar). Musí být plněny tak, aby při teplotě 50 °C kapalné fáze nepřesahovala 95 % jejich objemu. Malé nádoby obsahující plyn (plynové kartuše) musí splňovat požadavky na zkušební tlak a plnění podle P200 odstavce 4.1.4.1. Kromě toho, součin zkušební tlaku a objemu vody nesmí překročit 30 bar·litrů pro zkapalněné plyny nebo 54 bar·litrů pro stlačené plyny a zkušební tlaku nesmí překročit 250 bar pro zkapalněné plyny nebo 450 bar pro stlačené plyny.

6.2.6.2 Zkouška hydraulickým přetlakem

6.2.6.2.1 Použitý vnitřní tlak (zkušební tlak) musí být 1,5 násobek vnitřního tlaku při 50 °C, s minimálním tlakem 1 MPa (10 barů);

6.2.6.2.2 Hydraulické tlakové zkoušky musí být provedeny s nejméně pěti prázdnými nádobkami každého typu.

- (a) po dobu do dosažení předepsaného zkušební tlaku se nesmí objevit žádný únik ani viditelná trvalá deformace; a
- (b) než dojde k úniku nebo roztržení, musí povolit jako první vydutý konec, pokud existuje, a nádoba nesmí ztratit těsnost nebo se roztrhnout před dosažením 1,2 násobku zkušební tlaku.

6.2.6.3 Zkouška těsnosti (nepropustnosti)

Každý naplněný aerosolový rozprašovač nebo plynová kartuš nebo kartuš do palivových článků musí být podroben zkoušce v lázni s horkou vodou v souladu s 6.2.6.3.1 nebo ve schválené alternativní vodní lázni v souladu s 6.2.6.3.2.

6.2.6.3.1 Zkouška v lázni s horkou vodou

6.2.6.3.1.1 Teplota vodní lázně a doba trvání zkoušky musí být takové, aby vnitřní tlak dosáhl takového tlaku, kterého by bylo dosaženo při teplotě 55 °C (50 °C, pokud kapalná fáze nepřesahuje 95 % kapacity aerosolového rozprašovače, plynové kartuše nebo kartuše do palivových článků při 50 °C). Pokud je obsah citlivý na teplo nebo pokud aerosolové rozprašovače, plynové kartuše nebo kartuše do palivových článků jsou vyrobeny z plastového materiálu, který při této zkušební teplotě měkne, teplota lázně se musí nastavit na teplotu mezi 20 °C a 30 °C, ale kromě toho jeden aerosolový rozprašovač, plynová kartuš nebo kartuš do palivových článků ze 2000 se musí zkoušet při vyšší teplotě.

6.2.6.3.1.2 Nesmí dojít k žádnému úniku ani trvalé deformaci aerosolového rozprašovače, plynové kartuše nebo kartuše palivových článků, s výjimkou toho, že plastový aerosolový rozprašovač, plynová kartuš nebo kartuš palivových článků se může zdeformovat změkčením, pokud nedojde k úniku.

6.2.6.3.2 Alternativní metody

Se souhlasem kompetentního orgánu je možné použít alternativní metody, které poskytují ekvivalentní bezpečnosti, za předpokladu, že jsou splněny požadavky 6.2.6.3.2.1 a podle vhodnosti 6.2.6.3.2.2 a 6.2.6.3.2.3.

6.2.6.3.2.1 Systém jakosti

Plniči aerosolových rozprašovačů, plynových kartuší a palivových článků a výrobci komponent musí mít systém jakosti. Systém jakosti musí zavést postupy s cílem zajistit, aby všechny aerosolové rozprašovače, plynové kartuše nebo kartuše palivových článků, které unikají nebo jsou deformované, byly vyřazeny a nebyly nabízeny k přepravě.

Systém jakosti musí obsahovat:

- (a) Popis organizační struktury a odpovědností;
- (b) Příslušné provozní instrukce pro kontrolu a zkoušení, řízení jakosti, zajišťování jakosti a provozní procesy, které se budou používat;
- (c) Záznamy o jakosti, jako jsou zprávy k kontrole, zkušební data, kalibrační údaje a certifikáty;
- (d) Přezkoumání vedením pro zajištění účinného fungování systému jakosti;
- (e) Proces řízení dokumentů a jejich revizí;
- (f) Prostředky pro řízení neshodných aerosolových rozprašovačů, plynových kartuší nebo kartuší palivových článků;
- (g) Školící programy a kvalifikační postupy pro příslušný personál; a
- (h) Postupy zajišťující prevenci poškození konečného výrobku.

Musí být proveden prvotní audit a musí se provádět periodické audity ke spokojenosti příslušného orgánu. Tyto audity musí zajistit, aby schválený systém byl a zůstal přiměřený a účinný. Všechny navrhované změny schváleného systému musí být oznámeny příslušnému orgánu v předstihu.

6.2.6.3.2.2 *Aerosolové rozprašovače*

6.2.6.3.2.2.1 Zkoušky tlaku a těsnosti aerosolových rozprašovačů před plněním Každý prázdný aerosolový rozprašovač musí být podroben tlaku rovnajícímu se nebo vyššímu než je maximum očekávané v naplněných aerosolových rozprašovačích při 55 °C (50 °C, pokud kapalná fáze nepřesahuje 95 % objemu nádoby při 50 °C). Toto musí být nejméně dvě třetiny konstrukčního tlaku aerosolového rozprašovače. Pokud kterýkoliv aerosolový rozprašovač vykazuje známky úniku (netěsnosti) o rychlosti rovnající se nebo větší než $3,3 \times 10^{-2}$ mbar.l.s⁻¹ při zkušebním tlaku, deformace nebo jiné vady, musí být vyřazen.

6.2.6.3.2.2.2 Zkoušení aerosolových rozprašovačů po naplnění

Před plněním musí plnič zajistit, aby lemovací zařízení bylo správně nastaveno a aby byl použit správný hnací plyn.

Každý naplněný aerosolový rozprašovač se musí zvážít a musí se provést zkouška jeho těsnosti. Zařízení pro detekci úniku musí být dostatečně citlivé, aby zjistilo alespoň rychlost úniku $2,0 \times 10^{-3}$ mbar.l.s⁻¹ těsnosti při 20 °C.

Každý naplněný aerosolový rozprašovač, který vykazuje známky úniku, deformace nebo nadměrné hmotnosti, musí být vyřazen.

6.2.6.3.2.3 *Plynové kartuše a kartuše palivových článků*

6.2.6.3.2.3.1 Tlakové zkoušky plynových kartuší a kartuší palivových článků

Každá plynová kartuš nebo kartuš palivových článků musí být podrobena zkušebnímu tlaku rovnajícímu se nebo vyššímu než je maximum očekávané v naplněné nádobě 55 °C (50 °C, pokud kapalná fáze nepřesahuje 95 % objemu nádoby při 50 °C). Tento zkušební tlak musí být tlak specifikovaný pro plynové kartuše nebo kartuše palivových článků a nesmí být menší než dvě třetiny konstrukčního tlaku plynové kartuše nebo kartuše palivových článků. Pokud kterákoliv plynová kartuš nebo kartuš palivových článků vykazuje známky úniku (netěsnosti) o rychlosti rovnající se nebo větší než $3,3 \times 10^{-2}$ mbar.l.s⁻¹ při zkušebním tlaku, nebo deformace nebo jakékoliv jiné vady, musí být vyřazena.

6.2.6.3.2.3.2 Zkoušky těsnosti plynových kartuší a kartuší palivových článků

Před plněním a utěsněním musí plnič zajistit, aby uzávěry (pokud jsou) a související těsnící zařízení byly vhodně uzavřeny a aby byl použit specifikovaný plyn.

U každé naplněné plynové kartuše nebo kartuše palivových článků se musí zkontrolovat správná hmotnost plynu a musí se provést zkouška těsnosti. Zařízení pro detekci úniku musí být dostatečně citlivé, aby zjistilo alespoň rychlost úniku $2,0 \times 10^{-3}$ mbar.l.s⁻¹ těsnosti při 20 °C.

Jakákoliv plynová kartuš nebo kartuš palivových článků, u které hmotnosti plynu nejsou v souladu s deklarovanými hmotnostními limity nebo která vykazuje známky úniku nebo deformace, musí být vyřazena.

6.2.6.3.3 Se souhlasem příslušného orgánu nepodléhají aerosoly a malé nádoby ustanovením v 6.2.6.3.1 a 6.2.6.3.2, pokud musí být sterilní a mohly by být negativně ovlivněny zkouškou ve vodní lázni, pokud:

- (a) obsahují nehořlavý plyn a buď
 - (i) obsahují jiné látky, které jsou součástí farmaceutických výrobků pro zdravotnické, veterinární nebo podobné účely;
 - (ii) obsahují jiné látky použité ve výrobních procesech pro farmaceutické výrobky; nebo
 - (iii) jsou používány ve zdravotnictví, veterinářství nebo k podobným účelům;
- (b) ekvivalentní úroveň bezpečnosti je dosažena tím, že výrobce použije alternativní způsoby pro zjišťování úniku a odolnosti proti tlaku, jako jsou detekce pomocí helia a pomocí zkoušky ve vodní lázni na statistickém vzorku nejméně 1 z 2000 každé výrobní šarže.
- (c) farmaceutické výrobky podle výše uvedených (a) (i) a (iii), jsou vyrobeny pod dohledem národního zdravotního úřadu. Pokud to vyžaduje příslušný orgán, zásady Good Manufacturing Practice (GMP) vytvořené World Health Organization (WHO)³ musí být dodrženy.

6.2.6.4 **Odkazy na normy**

Požadavky tohoto oddílu se považují za splněné, pokud jsou splněny dále uvedené normy:

- pro aerosolové rozprašovače (UN 1950 aerosoly): Příloha ke Směrnici Rady 75/324/EEC⁴ ve znění pozdějších předpisů platných v den výroby;
- pro UN 2037 nádoby, malé, obsahující plyn (kartuše) obsahující UN 1965 uhlovodíky, plynné, směs, zkapalněná, j.n.: EN 417:2012 Kovové kartuše na zkapalněné ropné plyny pro jedno použití, s ventilem nebo bez ventilu, pro používání v přenosných zařízeních - Konstrukce, inspekce, zkoušení a značení;
- pro UN 2037 nádoby, malé, obsahující plyn (plynové kartuše), které obsahují netoxické, nehořlavé stlačené nebo zkapalněné plyny: EN 16509: 2014 Lahve na přepravu plynů - Malé ocelové lahve na jedno použití, o objemu nejvýše 120 ml, k přepravě stlačených nebo zkapalněných plynů (kompaktní lahve) - Návrh, konstrukce, plnění a zkoušení (s výjimkou ustanovení 9).

³ Publikace WHO: „Quality assurance of pharmaceuticals. A compendium of guidelines and related materials. Volume 2: Good manufacturing practices and inspection“.

⁴ Směrnice Rady EU 75/324/EEC z 20 května o přibližování zákonů členských států vztahující se na aerosolové rozprašovače (aerosoly) publikovaný v Official Journal of the European Commission č. L 147 z 9/06/1975.

KAPITOLA 6.3

POŽADAVKY NA KONSTRUKCI A ZKOUŠENÍ OBALŮ PRO INFEKČNÍ LÁTKY KATEGORIE A TŘÍDY 6.2

POZNÁMKA: Požadavky této kapitoly neplatí pro obaly, které budou používány dle 4.1.4.1, pokynu pro balení P 621 pro přepravu látek třídy 6.2

6.3.1 Obecné

6.3.1.1 Požadavky této kapitoly se použijí pro obaly určené k přepravě infekčních látek kategorie A.

6.3.2 Požadavky na balení

6.3.2.1 Požadavky na obaly v tomto oddílu jsou založeny na obalech, jak jsou specifikovány v 6.1.4, běžně používaných. S ohledem na vědecký a technický pokrok, není žádná námitka proti používání obalů se specifikací odlišnou od té, která je uvedena v této kapitole, za předpokladu, že jsou stejně účinné, přijatelné pro příslušný orgán a schopné úspěšně projít zkouškami popsány v 6.3.5. Způsoby zkoušení, jiné nežli ty uvedené v ADR, jsou přijatelné za předpokladu, že jsou rovnocenné a jsou uznány příslušným orgánem.

6.3.2.2 Obaly musí být vyrobeny a odzkoušeny podle programu zajištění kvality, který uspokojí příslušný orgán, aby se zajistilo, že každý obal splňuje požadavky této kapitoly.

POZNÁMKA: ISO 16106:2006 „Obaly - Přepravní balení pro nebezpečné věci - Obaly na nebezpečné věci, IBC a velké obaly - Směrnice pro použití ISO 9001“ poskytuje vhodné nároky na postupy, které mohou být využity.

6.3.2.3 Výrobci a následní distributoři obalů musí uživatelům poskytnout informace týkající se postupů, které je nutno dodržet, a popis typů a rozměrů uzávěrů (zahrnujíc v to požadovaná těsnění) a jakékoliv další komponenty potřebné k tomu, aby obaly jak jsou podávány k přepravě, byly schopny projít schvalovacími zkouškami konstrukčního typu dle této kapitoly.

6.3.3 Kód pro určení typu obalů

6.3.3.1 Kódy k označení typů obalů jsou stanoveny v 6.1.2.7.

6.3.3.2 Písmena „U“ nebo „W“ mohou následovat po obalovém kódu. Písmeno „U“ označuje speciální obal splňující požadavky uvedené v 6.3.5.1.6. Písmeno „W“ označuje, že obal, ačkoli je stejného typu určeného tímto kódem, je vyroben odlišně od specifikace uvedené v 6.1.4 a je považován za ekvivalentní podle požadavků v 6.3.2.1.

6.3.4 Značení

POZNÁMKA 1: Značky udávají, že obal, který je nese, odpovídá úspěšně odzkoušenému konstrukčnímu typu a je v souladu s požadavky této kapitoly vztahujícími se na výrobu, ale ne na používání obalu.

POZNÁMKA 2: Značky jsou určeny jako podpora výrobcům obalů, rekondicionovatelům, uživatelům obalů, dopravcům a legislativním orgánům.

POZNÁMKA 3: Značky ne vždy poskytují všechny podrobnosti o úrovních zkoušek atd. a tyto je třeba vzít dále v úvahu, např. odkazem na zkušební certifikát, záznamy o zkoušce nebo na registr úspěšně odzkoušených obalů.

6.3.4.1 Každý obal určený pro použití podle ADR musí nést značky, které jsou trvalé, čitelné a umístěné na místě a v takové velikosti v poměru k obalu, aby byly snadno viditelné. Pro kusy s celkovou (brutto)

hmotností vyšší nežli 30 kg, značky nebo jejich duplikát se musí objevit na horní části nebo na straně obalu. Písmena, číslice a znaky musí být nejméně 12 mm vysoké, s výjimkou obalů s kapacitou 30 litrů nebo 30 kg nebo méně, kde mohou být nejméně 6 mm vysoké, a pro obaly s kapacitou 5 litrů nebo 5 kg nebo méně, kdy budou mít odpovídající rozměr.

6.3.4.2 Obal splňující požadavky tohoto oddílu a oddílu 6.3.5 musí být označen UN kódem takto:

(a) Znak Spojených národů pro obaly;



Tento znak nesmí být použit pro jiné účely než pro osvědčení, že obal, flexibilní kontejner pro volně ložené látky, přemístitelná cisterna nebo MEGC splňuje příslušné požadavky kapitol 6.1, 6.2, 6.3, 6.5, 6.6, 6.7 nebo 6.11.

(b) Kódem označujícím typ obalu podle požadavků uvedených v oddílu 6.1.2;

(c) Textem „TŘÍDA 6.2“;

(d) Posledními dvěma číslicemi roku výroby obalu;

(e) Označením státu schvalujícího přidělení značky (UN kódu) uvedením rozlišovací značky používané pro motorová vozidla v mezinárodní silniční dopravě¹;

(f) Jménem výrobce nebo jinou identifikací obalu stanovenou příslušným orgánem;

(g) Pro obaly splňující požadavky pododdílu 6.3.5.1.6 písmenem „U“ umístěným bezprostředně za značkou požadovanou ve výše uvedeném odstavci (b).

6.3.4.3 Značky musí být používány v pořadí uvedeném v 6.3.4.2 (a) až (g); každá značka požadovaná v tomto pododdílu musí být jasně oddělena, např. pomocí lomítka nebo mezery tak, aby byla jasně identifikovatelná. Příklady viz 6.3.4.4.

Jakékoli dodatečné značky schválené příslušným orgánem musí ještě umožnit, aby značky požadované v 6.3.4.1 byly správně identifikovatelné.

6.3.4.4 **Příklad značení**



4G/ TŘÍDA 6.2/06
S/SP-9989-ERIKSSON

jako v 6.3.4.2 (a), (b), (c), a (d)
jako v 6.3.4.2 (e) a (f)

6.3.5 **Požadavky na zkoušení obalů**

6.3.5.1 **Provedení a frekvence zkoušek**

6.3.5.1.1 Konstrukční typ každého obalu musí být odzkoušen, jak je uvedeno v tomto pododdílu podle postupů stanovených příslušným orgánem povolujícím umístění značek a musí být tímto příslušným orgánem schválen.

6.3.5.1.2 Každý konstrukční typ obalu musí před použitím úspěšně projít zkouškami předepsanými v této kapitole. Konstrukční typ obalu je definován svou konstrukcí, rozměrem, druhem materiálu a tloušťkou, způsobem výroby a balení, ale může zahrnovat různé povrchové úpravy. Zahrnuje rovněž obaly, které se od konstrukčního typu liší pouze svou menší konstrukční výškou.

6.3.5.1.3 Zkoušky musí být opakovány také na výrobních vzorcích v intervalech stanovených příslušným orgánem.

¹ Rozlišovací značka státní registrace používaná pro motorová vozidla a přívěsy v mezinárodní silniční dopravě, např. v souladu s Ženevskou úmluvou o silničním provozu z roku 1949 nebo Vídeňskou úmluvou o silničním provozu z roku 1968.

- 6.3.5.1.4 Zkoušky musí být také opakovány po každé změně, která mění konstrukci, materiál nebo způsob výroby obalu.
- 6.3.5.1.5 Příslušný orgán může povolit výběrové zkoušení obalů odlišných pouze v malé míře od zkušebnímu typu, např. menších rozměrů nebo nižší čisté (netto) hmotnosti primárních nádob a obaly takové jako sudy, bedny, které jsou vyráběny s malým zmenšením vnějšího(ch) rozměru(ů).
- 6.3.5.1.6 Primární obaly jakéhokoli typu mohou být vloženy do sekundárního obalu a přepravovány bez zkoušení v tuhém vnějším obalu za dále uvedených podmínek:
- (a) Kombinace tuhý vnější obal musí být uspokojivě odzkoušena podle 6.3.5.2.2 (a) s křehkými (např. skleněnými) primárními nádobami;
 - (b) Součtová celková (btto) hmotnost primárních nádob nesmí přesáhnout polovinu celkové (btto) hmotnosti primárních nádob použitých pro zkoušku pádem ve výše uvedeném odstavci (a);
 - (c) Tloušťka fixace mezi primárními nádobami a mezi primárními nádobami a vnitřní stěnou sekundárního obalu nesmí být zmenšena pod odpovídající tloušťky v původně testovaném obalu; a jestliže jednoduchá primární nádoba byla použita pro původní zkoušku, tloušťka fixace mezi primárními nádobami nesmí být menší než tloušťka fixace mezi vnitřní stěnou sekundárního obalu a primární nádobou při původní zkoušce. Pokud se použijí buď menší počet, nebo menší primární nádoby (ve srovnání s primárními nádobami použitými pro zkoušku pádem), musí být použit pro vyplnění prázdného prostoru dodatečný fixační materiál;
 - (d) Prázdný tuhý vnější obal musí projít úspěšně stohovací zkouškou uvedenou v 6.1.5.6. Celková hmotnost totožných kusů musí být založena na součtové hmotnosti obalů použitých pro zkoušku pádem uvedenou výše v odstavci (a);
 - (e) Pro primární nádoby obsahující kapaliny musí být do vnějšího obalu vloženo přiměřené množství absorpčního materiálu k absorpci kapalného obsahu primárních nádob;
 - (f) Pokud tuhý vnější obal je určen, aby obsahoval kapaliny a není vodotěsný, nebo je určen, aby obsahoval primární nádoby pro tuhé látky a není prachotěsný, pak musí být opatřen prostředky zachycujícími jakékoli kapalné nebo tuhé obsahy provedenými ve formě těsné vložky, plastového pytle nebo jiných rovnocenně účinných prostředků;
 - (g) Kromě značek předepsaných v 6.3.4.2 (a) až (f) musí být obaly značeny podle 6.3.4.2 (g).
- 6.3.5.1.7 Příslušný orgán může kdykoli vyžadovat důkaz pomocí zkoušek podle tohoto pododdílu, že sériově vyráběné obaly splňují požadavky zkoušek konstrukčního typu.
- 6.3.5.1.8 Za předpokladu, že platnost výsledků zkoušek není ovlivněna, a se schválením příslušného orgánu, může být na jednom vzorku provedeno několik zkoušek.

6.3.5.2 Příprava obalů pro zkoušky

- 6.3.5.2.1 Vzorky každého obalu musí být připraveny jako pro přepravu, kromě toho, že kapalná, nebo pevná infekční látka určená k přepravě musí být nahrazena vodou nebo, kde se vyžaduje teplota $-18\text{ }^{\circ}\text{C}$, nemrznoucí kapalinou. Každá primární nádoba musí být naplněna na ne méně nežli 98 % její kapacity.

POZNÁMKA: Výraz *voda* zahrnuje voda /mrazuvzdorný roztok s minimální specifickou hmotností 0,95 při zkoušce při teplotě $-18\text{ }^{\circ}\text{C}$.

Zkoušky požadované pro jednotlivé typy obalů

Typ obalu ^a		Požadované zkoušky						
Pevný vnější obal	Primární obal		Zkrápění vodou 6.3.5.3.6.1	Redukce teploty 6.3.5.3.6.2	Volný pád 6.3.5.3	Další pády 6.3.5.3.6.3	Průraz 6.3.5.4	Stohování 6.1.5.6
	Plast	Ost.	Počet vz.	Počet vz.	Poč.vz	Počet vz.	Poč. vz.	Počet vz.
Lepen. bedna	x		5	5	10	Požaduje se jeden vzorek, když obsahuje suchý led	2	požadují se 3 vz. když se zkouší na "U" značku, jak je uvedeno v 6.3.5.1.6 pro special. požadavky
		x	5	0	5		2	
Lepenkový sud	x		3	3	6		2	
		x	3	0	3		2	
Plastová bedna	x		0	5	5		2	
		x	0	5	5		2	
Plast. sud/ kanystr	x		0	3	3		2	
		x	0	3	3		2	
Bedny z ostat. materiálů	x		0	5	5		2	
		x	0	3	5		2	
Sudy a kanystry z ostat. materiálů	x		0	3	3	2		
		x	0	0	3	2		

^a „Typ obalu“ kategorizuje obaly pro účely zkoušek podle druhu obalů a jejich materiálových vlastností.

POZNÁMKA 1: V případech, kdy je primární nádoba vyrobena ze dvou nebo více materiálů, musí být odpovídající zkoušce podroben materiál, který je nejvíce náchylný k poškození.

POZNÁMKA 2: Materiál sekundárních obalů se nebere v úvahu při výběru zkoušky nebo kondicionování pro zkoušku.

Vysvětlení pro používání tabulky:

Jestliže se obal, který má být zkoušen, skládá z vnější lepenkové bedny s primární nádobou z plastu, musí zkoušku zkrápěním vodou (viz 6.3.5.3.6.1) podstoupit pět vzorků ještě před zkouškou volným pádem a dalších pět vzorků musí být kondicionováno při -18 °C (viz 6.3.5.3.6.2) před zkouškou volným pádem. Jestliže je obal určen pro suchý led, potom další jeden vzorek musí být podroben pětkrát zkoušce volným pádem po kondicionování podle 6.3.5.3.6.3.

Obaly připravené jako pro přepravu musí být podrobeny zkouškám podle 6.3.5.3 a 6.3.5.4. Pro vnější obaly se záhlaví tabulky vztahuje na lepenku nebo podobné materiály, jejichž odolnost může být rychle ovlivněna vlhkostí, plasty, které mohou při nízkých teplotách křehnout a jiné materiály, jako kovy, jejichž odolnost není vlhkostí nebo teplotou ovlivněna.

6.3.5.3 Zkouška volným pádem

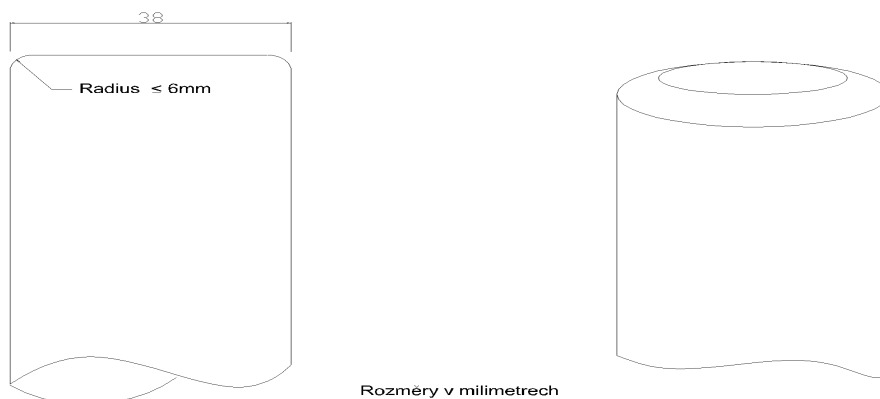
6.3.5.3.1 Vzorky musí být podrobeny zkoušce volným pádem z výšky 9 m na nepružnou, vodorovnou, hladkou a tuhou plochu podle 6.1.5.3.4.

6.3.5.3.2 Když jsou vzorky tvaru bedny, musí být zkoušeno pět vzorků podle následujících orientací:

- naplocho na základnu
- naplocho na vrchní část
- naplocho na nejdelší stranu
- naplocho na nejkratší stranu
- na roh

- 6.3.5.3.3 Tam, kde mají vzorky tvar sudu, budou zkoušeny tři vzorky podle jedné z následujících orientací
- (a) diagonálně na horní hranu sudu, s centrem gravitace přímo nad bodem nárazu:
 - (b) diagonálně na spodní hranu.
 - (c) na plochu pláště
- 6.3.5.3.4 Když byly vzorky uvolněny v požadované orientaci, přijímá se, že z aerodynamických důvodů nemusí být náraz v této orientaci.
- 6.3.5.3.5 Po příslušné sekvenci pádů nesmí dojít k úniku z primární nádoby (nádob), která musí zůstat chráněna fixačním/absorpčním materiálem v sekundárním obalu.
- 6.3.5.3.6 **Speciální příprava zkušební vzorku na zkoušku volným pádem.**
- 6.3.5.3.6.1 Lepenka – zkouška zkrápěním vodou
- Vnější obaly z lepenky: Vzorek musí být podroben kroupení vodou, které simuluje vystavení dešti o intenzitě přibližně 5 cm za hodinu po dobu nejméně jedné hodiny. Potom bude podroben zkoušce popsané v 6.3.5.3.1.
- 6.3.5.3.6.2 Plastové materiály – kondicionování za studena
- Primární nádoby z plastu nebo vnější obaly: Teplota zkušební vzorku a jeho obsah musí být redukována na teplotu – 18 °C nebo nižší po dobu nejméně 24 hodin a v rozmezí 15 minut po vyjmutí z tohoto prostředí musí být zkušební vzorek podroben zkoušce popsané v 6.3.5.3.1. Pokud vzorek obsahuje suchý led, doba kondicionování se sníží na 4 hodiny.
- 6.3.5.3.6.3 Obaly určené pro suchý led – Dodatečná zkouška volným pádem
- Pokud je obal určen pro suchý led, musí být provedena dodatečná pádová zkouška ke zkoušce volným pádem uvedené v 6.3.5.3.1, a pokud je to nutné dle 6.3.5.3.6.1 nebo 6.3.5.3.6.2. Jeden vzorek musí být uložen tak, aby veškerý suchý led vysublimoval, a potom je tento vzorek podroben zkoušce pádem v jedné z orientací popsaných v 6.3.5.3.2. Zvolí se ta, kde je nejvyšší pravděpodobnost poškození obalu.
- 6.3.5.4 Zkouška průrazem**
- 6.3.5.4.1 **Obaly s celkovou (brutto) hmotností 7 kg nebo méně**
- Vzorky musí být umístěny na rovný tvrdý povrch. Kulatá ocelová tyč o hmotnosti nejméně 7 kg, průměru z 38 mm a jejíž rádius nepřekračuje 6 mm viz obrázek 6.3.5.4.2, musí být spouštěna volným pádem svisle z výšky 1 m, měřeno od jejího nárazového konce k místu nárazu na povrchu vzorku. Jeden vzorek musí být umístěn na svou základnu. Druhý vzorek musí být umístěn v kolmém směru ke směru použitému při předchozí zkoušce. V každém případě ocelová tyč musí být zaměřena tak, aby udeřila do primární nádoby. Proražení sekundárního obalu je po každém následujícím úderu přijatelné, pokud nedojde k úniku z primární(ch) nádob(y).
- 6.3.5.4.2 **Obaly s celkovou (brutto) hmotností převyšující 7 kg**
- Vzorky musí být spouštěny na konec válcové ocelové tyče. Tyč musí být nastavena svisle na rovný tvrdý povrch. Musí mít průměr 38 mm a hrany vrchního konce musí mít poloměr nepřekračující 6 mm viz obrázek 6.3.5.4.2. Tyč musí vyčnívat z povrchu na vzdálenost nejméně rovnou vzdálenosti mezi středem primární nádoby (nádob) a vnějším povrchem vnějšího obalu o nejméně 200 mm. Jeden vzorek musí být spouštěn se svou nejnižší horní plochou svislým volným pádem z výšky 1 m měřené od vrcholu ocelové tyče. Druhý vzorek musí být spouštěn ze stejné výšky ve směru kolmém na směr, který byl použit poprvé. V každém případě obal musí být nasměrován tak, že by ocelová trubka měla proniknout do primární(ch) nádob(y). Při každém dalším nárazu, proniknutí sekundárního obalu je přijatelné za předpokladu, že nedojde k úniku.

Obrázek 6.3.5.4.2



6.3.5.5 **Protokol o zkoušce**

6.3.5.5.1 O provedených zkouškách musí být sepsán protokol o zkoušce, obsahující minimálně následující podrobnosti a musí být k dispozici uživatelům obalů

1. Název a adresa zkušebny;
2. Jméno a adresa žadatele, pokud je to vhodné;
3. Jednoznačná identifikace protokolu o zkoušce (např. číslo);
4. Datum zkoušky a protokolu o zkoušce;
5. Výrobce obalu;
6. Popis konstrukčního typu obalu (např. rozměry, materiály, uzávěry, tloušťka atd.) včetně způsobu výroby (např. vyfukování lisování, atd.), který může zahrnovat výkres(y) a/nebo fotografii(e);
7. Nejvyšší vnitřní objem;
8. Obsah zkoušek;
9. Popis zkoušky a výsledky;
10. Protokol o zkoušce musí být podepsán s uvedením jména a funkce podepsaného.

6.3.5.5.2 Protokol o zkoušce musí obsahovat prohlášení, že obal určený pro přepravu byl odzkoušen podle příslušných požadavků tohoto odstavce a že použití jiných metod balení nebo komponent, může mít za následek jeho neplatnost. Kopie protokolu o zkoušce musí být dána k dispozici příslušnému orgánu.

KAPITOLA 6.4

POŽADAVKY NA KONSTRUKCI, ZKOUŠENÍ A SCHVALOVÁNÍ KUSŮ PRO RADIOAKTIVNÍ LÁTKY A NA SCHVALOVÁNÍ TAKOVÝCH LÁTEK

- 6.4.1** (Vyhrazeno)
- 6.4.2** **Všeobecné požadavky**
- 6.4.2.1** Kus musí být tak konstruován vzhledem ke své hmotnosti, objemu a tvaru, aby mohl být snadno a bezpečně přepravován. Kromě toho kus musí být tak konstruován, aby mohl být vhodně zajištěn ve nebo na vozidle během přepravy.
- 6.4.2.2** Konstrukční vzor musí být takový, aby jakékoli úchyty pro zvedání na kusu neselhaly, pokud jsou používány zamýšleným způsobem, a takový, pokud by k poruše těchto úchytů došlo, aby schopnost kusu splnit jiné požadavky této přílohy nebyla snížena. Konstrukční vzor musí brát v úvahu odpovídající bezpečnostní koeficienty pro případ zvedání trhem.
- 6.4.2.3** Úchyty a jakékoli přídavné příslušenství na vnějším povrchu kusu, které může být používáno pro zvedání, musí být konstruováno buď jako odpovídající jeho hmotnosti podle požadavků uvedených v 6.4.2.2 nebo musí být snímatelné nebo musí být jinak vyřaditelné z použití během přepravy.
- 6.4.2.4** Pokud je to prakticky možné, musí být obal konstruován a povrchově opracován tak, aby jeho vnější povrchy byly bez výčnělků a mohly být snadno dekontaminovány.
- 6.4.2.5** Pokud je to prakticky možné, musí být kus konstruován tak, aby zabránil sběru a zadržování vody.
- 6.4.2.6** Jakákoli zařízení připojená ke kusu v době jeho přepravy, která nejsou částí kusu, nesmějí snižovat jeho bezpečnost.
- 6.4.2.7** Kus musí být schopen odolat účinku jakéhokoli zrychlení, vibrace a vibrační rezonance, které mohou nastat v průběhu běžných podmínek přepravy bez snížení účinnosti uzavíracích zařízení na jeho různých nádobách nebo celistvosti kusu. Zejména šrouby, matice a jiná upevňovací zařízení musí být konstruovány tak, aby se zabránilo jejich ztrátě nebo neočekávanému uvolnění dokonce i po opakovaném použití.
- 6.4.2.8** Materiály obalu a jakýchkoli částí a celků musí být fyzikálně a chemicky snášenlivé, a to navzájem i vůči radioaktivnímu obsahu. Musí se vzít v úvahu jejich chování po ozáření.
- 6.4.2.9** Všechny ventily, jimiž by mohl radioaktivní obsah uniknout, musí být chráněny proti neoprávněné manipulaci.
- 6.4.2.10** Konstrukční vzor kusu musí brát v úvahu okolní teploty a tlaky, se kterými se pravděpodobně setkává v běžných podmínkách přepravy.
- 6.4.2.11** Kus musí být zkonstruován tak, aby při maximálním projektovaném radioaktivním obsahu, k jehož přepravě je obalový soubor navržen bylo zajištěno dostatečné stínění za běžných podmínek přepravy, tedy, aby příkon dávkového ekvivalentu na libovolném místě vnějšího povrchu kusu nepřekročil hodnoty specifikované v příslušných z 2.2.7.2.4.1.2, 4.1.9.1.10 a 4.1.9.1.11, s ohledem na 7.5.11 CV33 (3.3) (b) a 7.5.11 CV33 (3.5).
- 6.4.2.12** Pro radioaktivní látku mající jiné nebezpečné vlastnosti musí být kus konstruován s přihlédnutím k těmto vlastnostem, viz 2.1.3.5.3 a 4.1.9.1.5.
- 6.4.2.13** Výrobci a následní distributoři obalů musí poskytnout informaci o postupu při jejich uzavírání a popis typů a rozměrů uzávěrů (včetně požadovaných gaskets) a všech dalších částí nezbytných k zajištění, že kusy tak, jak jsou připraveny k přepravě, jsou schopné absolvovat příslušné testy této kapitoly.

6.4.3 (Vyhrazeno)

6.4.4 Požadavky na kusy vyňaté z platnosti

Kus vyňatý z platnosti musí být konstruován tak, aby splnil požadavky uvedené v oddílu 6.4.2.

6.4.5 Požadavky na průmyslové kusy

6.4.5.1 Kusy typů IP-1, IP-2 a IP-3 musí splňovat požadavky uvedené v oddílu 6.4.2 a pododdílu 6.4.7.2.

6.4.5.2 Kus typu IP-2, pokud podléhá zkouškám uvedeným v 6.4.15.4 a 6.4.15.5, musí zabránit:

- (a) ztrátě nebo rozptýlení radioaktivních obsahů; a
- (b) více než 20% nárůstu maximální dávkové intenzity na jakémkoli místě vnějšího povrchu kusu.

6.4.5.3 Kus typu IP-3 musí splňovat všechny požadavky uvedené v oddílech 6.4.7.2 až 6.4.7.15.

6.4.5.4 *Alternativní požadavky na kusy typů IP-2 a IP-3*

6.4.5.4.1 Kusy mohou být používány jako kusy typu IP-2, pokud:

- (a) splňují požadavky uvedené v 6.4.5.1;
- (b) jsou navrženy tak, aby splňovaly požadavky předepsané pro obalovou skupinu I nebo II v kapitole 6.1, a
- (c) po provedení zkoušek požadovaných pro obalovou skupinu I nebo II v kapitole 6.1 zabrání:
 - (i) ztrátě nebo rozptýlení radioaktivních obsahů; a
 - (ii) více než 20% nárůstu maximální dávkové intenzity na jakémkoli místě vnějšího povrchu kusu.

6.4.5.4.2 Přemístitelné cisterny mohou být používány jako kus typů IP-2 nebo IP-3 pokud:

- (a) splňují požadavky uvedené v 6.4.5.1;
- (b) jsou zkonstruovány tak, aby splňovaly požadavky předepsané v kapitole 6.7 a aby byly způsobilé odolávat zkušebnímu tlaku 265 kPa; a
- (c) jsou konstruovány tak, aby jakékoli dodatečné stínění, pokud je provedeno, bylo schopno odolat statickým a dynamickým namáháním způsobeným manipulacemi a běžnými podmínkami přepravy a zabránilo zvýšení maximální dávkové intenzity o více než 20 % na jakémkoli místě vnějšího povrchu přemístitelných cisteren.

6.4.5.4.3 Cisterny, kromě přemístitelných cisteren, mohou být též používány jako kus typů IP-2 nebo IP-3 pro přepravu kapalin a plynů LSA-I a LSA-II, jak je předepsáno v tabulce 4.1.9.2.5, pokud:

- (a) odpovídají požadavkům 6.4.5.1;
- (b) jsou zkonstruovány tak, aby splňovaly požadavky předepsané v kapitole 6.8; a
- (c) jsou navrženy tak, aby jakékoliv dodatečné stínění, které je použito, bylo schopné odolávat statickému a dynamickému zatížení vyplývajícím z manipulačních a běžných přepravních podmínek přepravy a zamezovalo více než 20 % zvýšení maximálního příkonu dávkového ekvivalentu na jakémkoliv vnějším povrchu cisterny.

6.4.5.4.4 Kontejnery s povahou trvalého uzavření mohou být používány jako kus typů IP-2 nebo IP-3 pokud:

- (a) radioaktivní obsahy jsou omezeny na tuhé materiály;
- (b) splňují požadavky uvedené v 6.4.5.1; a
- (c) jsou konstruovány podle mezinárodní normy ISO 1496-1:1990: Série 1 Kontejnery – Specifikace a zkoušení – Část 1: Všeobecné nákladní kontejnery a pozdějších změn 1:1993,

2:1998, 3:2005, 4:2006 a 5:2006 kromě rozměrů a charakteristik. Musí být konstruovány tak, aby po provedení zkoušek předepsaných v tomto dokumentu a zrychlením vyskytujícím se v běžných podmínkách přepravy zabránily:

- (i) ztrátě nebo rozptýlení radioaktivních obsahů; a
- (ii) více než 20% nárůstu maximální dávkové intenzity na jakémkoli místě vnějšího povrchu kontejneru.

6.4.5.4.5 Kovové velké nádoby pro volně ložené látky mohou být používány jako kus typů IP-2 nebo IP-3 pokud:

- (a) splňují požadavky uvedené v 6.4.5.1; a
- (b) jsou konstruovány podle norem a zkoušek předepsaných v kapitole 6.5 pro obalové skupiny I nebo II, ale se zkouškou pádem provedenou v nejvíce poškozujícím směru, a zabrání:
 - (i) ztrátě nebo rozptýlení radioaktivních obsahů; a
 - (ii) více než 20% nárůstu maximální dávkové intenzity na jakémkoli místě vnějšího povrchu IBC.

6.4.6 Požadavky na kusy obsahující hexafluorid uranu

6.4.6.1 Kusy projektované na obsah hexafluorid uranu musí splňovat požadavky, vztahující se na radioaktivní a štěpné vlastnosti této látky, předepsané jinde v ADR. S výjimkou povolenou v 6.4.6.4 musí hexafluorid uranu o hmotnosti 0,1 kg a více být také plněn do obalů a přepravován podle ustanovení mezinárodní normy ISO 7195:2005 „Atomová energie - Balení hexafluoridu uranu (UF6) pro přepravu a požadavků uvedených v 6.4.6.2 a 6.4.6.3.

6.4.6.2 Každý kus konstruovaný na obsah 0,1 kg nebo více hexafluoridu uranu musí být konstruován tak, aby splňoval následující požadavky:

- (a) odolat bez úniku a bez nepřijatelného napětí, jak je uvedeno ISO 7195:2005, zkoušce pevnosti uvedené v 6.4.21.5 s výjimkou povolenou v 6.4.6.4;
- (b) odolat beze ztráty nebo rozptylu hexafluoridu uranu zkoušce volným pádem uvedené v 6.4.15.4; a
- (c) odolat bez porušení kontejmentového systému tepelné zkoušce uvedené v 6.4.17.3 s výjimkou povolenou v 6.4.6.4.

6.4.6.3 Kusy konstruované na obsah 0,1 kg nebo více hexafluoridu uranu nesmějí být vybaveny zařízením pro snižování tlaku.

6.4.6.4 Pouze na základě vícestranného schválení mohou být přepravovány kusy konstruované na obsah 0,1 kg nebo více hexafluoridu uranu, jestliže jsou konstruovány:

- (a) podle mezinárodních nebo národních norem jiných než ISO 7195:2005, za předpokladu, že je dodržena stejná úroveň bezpečnosti a/nebo;
- (b) tak, aby odolaly bez úniku a bez nepřijatelného napětí zkušebnímu tlaku 2,76 MPa, jak je uvedeno v 6.4.21.5; a/nebo
- (c) na obsah 9000 kg nebo více hexafluoridu uranu a kusy nesplňují požadavky uvedené v 6.4.6.2 (c)

Požadavky popsané v 6.4.6.1 až 6.4.6.3 musí být ve všech ostatních ohledech splněny.

6.4.7 Požadavky na kusy typu A

- 6.4.7.1** Kusy typu A musí být konstruovány tak, aby splňovaly všeobecné požadavky uvedené v oddílu 6.4.2 a v 6.4.7.2 až 6.4.7.17.
- 6.4.7.2** Nejmenší vnější celkový rozměr kusu nesmí být menší než 10 cm.
- 6.4.7.3** Na vnější straně kusu musí být zařízení, jako např. pečeť (plomba), které se nemůže snadno poškodit a jehož neporušený stav dokazuje, že kus nebyl otevřen.
- 6.4.7.4** Jakákoli připojená úchytná zařízení na kusu musí být konstruována tak, aby síly vznikající při normálních a nevhodných podmínkách přepravy v těchto zařízeních nenarušily schopnost kusu plnit požadavky ADR.
- 6.4.7.5** Konstrukční vzor kusu musí brát v úvahu rozsah teplot -40 °C až $+70\text{ °C}$ pro části obalu. Pozornost musí být věnována teplotám tuhnutí kapalin a možnému zhoršování materiálů obalu v mezích uvedeného rozsahu teplot.
- 6.4.7.6** Konstrukce a výrobní technologie musí odpovídat národním a mezinárodním normám nebo jiným požadavkům uznaným příslušným orgánem.
- 6.4.7.7** Konstrukční vzor musí zahrnovat kontejmentový systém bezpečně uzavíratelný spolehlivým uzavíracím zařízením, které nemůže být otevřeno neúmyslně, nebo tlakem, který může vzniknout uvnitř kusu.
- 6.4.7.8** Radioaktivní látka zvláštní formy může být považována za součást kontejmentového systému.
- 6.4.7.9** Jestliže je kontejmentový systém oddělenou jednotkou kusu, musí být uzavíratelný spolehlivým uzavíracím zařízením, které je nezávislé na jakékoli jiné části obalu.
- 6.4.7.10** Konstrukce jakékoli části kontejmentového systému musí brát v úvahu, pokud je to vhodné, radiolytický rozklad kapalin a jiných nestálých materiálů a vývoj plynů při chemické reakci a radiolýze.
- 6.4.7.11** Kontejmentový systém musí svůj radioaktivní obsah udržet při snížení vnějšího okolního tlaku do 60 kPa.
- 6.4.7.12** Všechny ventily, kromě zařízení pro vyrovnávání tlaku, musí být provedeny s uzávěrem zamezujícím jakémukoliv úniku z ventilu.
- 6.4.7.13** Radiační stínění, které uzavírá součást kusu specifikovanou jako část kontejmentového systému, musí být konstruováno tak, aby zabránilo neúmyslnému oddělení této součásti od stínění. Kde radiační stínění a taková součást tvoří oddělenou jednotku, musí být tato jednotka uzavíratelná spolehlivým uzavíracím zařízením, které je nezávislé na jakékoli jiné části obalu.
- 6.4.7.14** Kus musí být konstruován tak, aby, je-li je podroben zkouškám stanoveným v oddílu 6.4.15, zabránil:
(a) ztrátě nebo rozptýlení radioaktivních obsahů; a
(b) více než 20% nárůstu maximální dávkové intenzity na jakémkoli místě vnějšího povrchu kusu.
- 6.4.7.15** Konstrukční vzor kusu určeného pro kapalnou radioaktivní látku musí odpovídat ustanovení o úbytku obsahu a volného prostoru vlivem změn teploty obsahu, dynamických účinků a dynamik plnění.
- Kus typu A určený pro kapaliny*
- 6.4.7.16** Kus typu A konstruovaný pro kapalnou radioaktivní látku musí kromě uvedených požadavků navíc:
(a) dostatečně splňovat podmínky uvedené v 6.4.7.14 (a) výše, pokud kus byl podroben zkouškám uvedeným v oddílu 6.4.16; a
(b) buď

- (i) obsahovat dostatečně absorpčního materiálu schopného absorbovat dvojnásobek objemu kapalného obsahu. Takový absorpční materiál musí být vhodně umístěn co nejbližší ke kapalině pro případ jejího úniku; nebo
- (ii) být opatřen kontejmentovým systémem tvořeným primárními vnitřními a sekundárními vnějšími kontejmentovými částmi konstruovanými ke kompletnímu uzavření kapalných obsahů a zajištění jejich zadržení uvnitř sekundárních vnějších kontejmentových částí, i když primární vnitřní části jsou netěsné.

Kus typu A určený pro plyny

6.4.7.17 Kus konstruovaný pro plyny musí zabránit ztrátě nebo rozptýlení radioaktivních obsahů, pokud kus byl podroben zkouškám uvedeným v oddílu 6.4.16. Kus typu A konstruovaný pro plyn tritium nebo pro vzácné plyny musí být vyňat z tohoto požadavku.

6.4.8 Požadavky na kusy typu B(U)

6.4.8.1 Kusy typu B(U) musí být konstruovány tak, aby splnily požadavky uvedené v oddílu 6.4.2 a v 6.4.7.2 až 6.4.7.15, kromě uvedených v 6.4.7.14 (a), a kromě toho požadavky uvedené v 6.4.8.2 až 6.4.8.15.

6.4.8.2 Kus musí být konstruován tak, aby při okolních podmínkách uvedených v 6.4.8.5 a 6.4.8.6 teplo vyvíjené uvnitř kusu jeho radioaktivním obsahem za normálních podmínek přepravy, jak jsou představovány zkouškami uvedenými v oddílu 6.4.15, nepříznivě neovlivnilo kus takovým způsobem, že by mohlo být negativně ovlivněno plnění relevantních požadavků na kontejment a stínění, jestliže byl ponechán bez dozoru po dobu jednoho týdne. Zvláštní pozornost musí být věnována účinkům tepla, které mohou způsobit jedno nebo více z následujících:

- (a) změnit uspořádání, geometrický tvar nebo fyzikální stav radioaktivního obsahu nebo, pokud radioaktivní látka je uzavřena v plechovce nebo nádobě (např. zapouzdřené palivové články), způsobit, že se plechovka, nádoba nebo látka zdeformují nebo roztaví;
- (b) zmenšit účinnost obalu vlivem různé tepelné roztažnosti nebo prasknutí nebo roztavení materiálu radiačního stínění;
- (c) v kombinaci s vlhkostí zrychlit korozi.

6.4.8.3 Kus musí být konstruován tak, že při okolních podmínkách uvedených v 6.4.8.5 a bez vlivu slunečního záření, teplota přístupných povrchů kusu nesmí překročit 50 °C, ledaže je kus přepravován za výlučného použití.

6.4.8.4 Nejvyšší teplota jakéhokoli snadno přístupného povrchu kusu během přepravy za výlučného použití nesmí překročit 85 °C bez izolace za okolních podmínek uvedených v 6.4.8.5. Přitom je možno přihlídnout k přepážkám nebo dělicím stěnám umístěným k ochraně osob, aniž by bylo nutné podrobit tyto přepážky nebo dělicí stěny zkoušce.

6.4.8.5 Musí být uvažována okolní teplota 38 °C.

6.4.8.6 Musí se předpokládat, že podmínky slunečního ozáření jsou takové, jaké jsou uvedeny v tabulce 6.4.8.6.

Tabulka 6.4.8.6: Údaje o ozáření

Stav	Tvar a umístění povrchu	Ozáření sluncem po 12 hodin za den (W/m ²)
1	Ploché povrchy přepravované vodorovně – obrácené dolů	0
2	Ploché povrchy přepravované vodorovně – obrácené vzhůru	800
3	Povrchy přepravované svisle	200 ^a
4	Ostatní povrchy obrácené dolů (nepřepravované vodorovně)	200 ^a
5	Všechny ostatní povrchy	400 ^a

^a Alternativně může být použita sinusová funkce s přijatým absorpčním koeficientem a účinky možného odrazu od sousedních předmětů.

6.4.8.7 Kus, který je vybaven tepelnou ochranou za účelem splnění požadavků uvedených v 6.4.17.3, musí být tak konstruován, že taková ochrana zůstane účinnou, jestliže kus je podroben zkouškám uvedeným v oddílu 6.4.15 a v 6.4.17.2 (a) a (b) nebo 6.4.17.2 (b) a (c), jak je to vhodné. Jakákoli taková ochrana vnějšímu kusu nesmí mít sníženou účinnost porušením povrchu protržením, proříznutím, smyknutím, otěrem nebo hrubou manipulací.

6.4.8.8 Kus musí být tak konstruován, že, pokud byl podroben:

- (a) zkouškám uvedeným v oddílu 6.4.15, omezil by ztrátu radioaktivních obsahů tak, aby nepřevýšila $10^{-6} A_2$ za hodinu; a
- (b) zkouškám uvedeným v 6.4.17.1, 6.4.17.2 (b), 6.4.17.3 6.4.17.4 a jedné ze zkoušek uvedených v:
 - (i) 6.4.17.2 (c), když kus má hmotnost nejvýše 500 kg a celkovou hustotu vypočtenou z vnějších rozměrů nejvýše 1000 kg/m^3 a radioaktivní obsah větší než $1000 A_2$, ne však jako radioaktivní látka zvláštní formy; nebo
 - (ii) 6.4.17.2 (a) pro všechny jiné kusy

splnil by následující požadavky:

- zachovat si dostatečné stínění zajišťující, že dávková intenzita ve vzdálenosti 1 m od povrchu kusu nepřekročí 10 mSv/h při maximálním radioaktivním obsahu, pro který byl kus konstruován; a
- omezit celkovou ztrátu radioaktivního obsahu po dobu jednoho týdne nejvýše na $10 A_2$ pro krypton-85 a nejvýše na A_2 pro všechny ostatní radionuklidy.

Jedná-li se o směsi různých radionuklidů, vztahují se na ně ustanovení uvedená v 2.2.7.7.2.2.4 až 2.2.7.7.2.2.6 kromě toho, že pro krypton-85 může být použita efektivní hodnota A_2 (i) rovná $10 A_2$. V případě uvedeném v odstavci (a) výše hodnocení musí brát v úvahu meze vnější kontaminace uvedené v 4.1.9.1.2.

6.4.8.9 Kus pro radioaktivní obsah s aktivitou větší než $10^5 A_2$ musí být tak konstruován, aby, pokud byl podroben rozšířené zkoušce ponořením do vody uvedené v oddílu 6.4.18, nedošlo k porušení kontejmentového systému.

6.4.8.10 Splnění dovolených limitů uvolňování aktivity nesmí být závislé ani na filtrech, ani na strojním chladicím systému.

6.4.8.11 Kus nesmí být vybaven systémem pro vyrovnávání tlaku, který by dovolil únik radioaktivní látky do okolního prostředí za podmínek zkoušek uvedených v oddílech 6.4.15 a 6.4.17.

6.4.8.12 Kus musí být konstruován tak, aby při nejvyšším normálním provozním tlaku a při podrobení se zkouškám uvedeným v oddílech 6.4.15 a 6.4.17 úroveň napětí v kontejmentovém systému nepřekročila hodnoty, které by nepříznivě ovlivnily kus takovým způsobem, že by neplnil příslušné požadavky.

6.4.8.13 Kus nesmí mít nejvyšší normální provozní tlak převyšující přetlak 700 kPa .

6.4.8.14 Kusy obsahující radioaktivní látku s nízkou rozptýlitelností musí být zkonstruovány tak, aby jakákoliv vlastnost přidaná k radioaktivní látce s nízkou rozptýlitelností, která není její součástí, nebo jakékoliv vnitřní součásti obalu nemohly nepříznivě ovlivnit technické parametry radioaktivní látky s nízkou rozptýlitelností.

6.4.8.15 Kus musí být konstruován pro teplotu okolního prostředí v rozsahu $-40 \text{ }^\circ\text{C}$ až $+38 \text{ }^\circ\text{C}$.

6.4.9 Požadavky na kusy typu B(M)

6.4.9.1 Kusy typu B(M) musí splňovat požadavky na kusy typu B(M) uvedené v 6.4.8.1, kromě těch požadavků na kusy, které jsou přepravovány výhradně uvnitř dané země nebo výhradně mezi určitými zeměmi. Jiné podmínky, než které jsou uvedeny výše v 6.4.7.5, 6.4.8.4 až 6.4.8.6 a 6.4.8.9. až 6.4.8.15 mohou být použity se schválením příslušných orgánů těchto zemí. Nicméně požadavky na kusy typu B(M) uvedené v 6.4.8.4 a 6.4.8.8 až 6.4.8.15 musí být splněny, jak je to jen prakticky možné.

6.4.9.2 Periodická ventilace kusů typu B(M) během přepravy může být povolena za podmínky, že provozní kontroly ventilace jsou přijatelné pro všechny zainteresované příslušné orgány.

6.4.10 Požadavky na kusy typu C

6.4.10.1 Kusy typu C musí být konstruovány tak, aby splnily požadavky uvedené v 6.4.2 a v 6.4.7.2 až 6.4.7.15, kromě uvedených v 6.4.7.14 (a), a požadavky uvedené v 6.4.8.2 až 6.4.8.6, 6.4.8.10 až 6.4.8.15 a navíc v 6.4.10.2 až 6.4.10.4.

6.4.10.2 Kus musí být schopen splnit hodnotící kritéria, předepsaná pro zkoušky v 6.4.8.8(b) a 6.4.8.12 po tepelné zkoušce v prostředí, definovaném tepelnou vodivostí $0,33 \text{ W}\cdot\text{m}^{-1}\cdot\text{K}^{-1}$ a teplotou $38 \text{ }^\circ\text{C}$ v ustáleném stavu. Výchozí podmínky hodnocení musí vzít v úvahu, že jakákoli tepelná izolace kusu zůstává nedotčena, kus je používán při nejvyšším normálním provozním tlaku a okolní teplota je $38 \text{ }^\circ\text{C}$.

6.4.10.3 Kus musí být konstruován tak, že pokud by při maximálním normálním provozním tlaku byl vystaven:

- (a) zkouškám specifikovaným v 6.4.15 omezil by ztrátu radioaktivního obsahu tak, že by nepřekročila 10^{-6} A_2 za hodinu ; a
- (b) posoupnosti zkoušek v 6.4.20.1,
 - (i) zachoval by si dostatečné stínění zajišťující, že příkon dávkového ekvivalentu ve vzdálenosti 1 m od povrchu kusu nepřekročí 10 mSv/h při maximálním radioaktivním obsahu, pro který je kus konstruován; a
 - (ii) omezil by celkovou ztrátu radioaktivního obsahu za období 1 týden tak, aby nepřekročila 10 A_2 pro krypton-85 a A_2 pro všechny ostatní radionuklidy.

Jedná-li se o směsi různých radionuklidů, vztahují se na ně ustanovení uvedená v 2.2.7.7.2.2.4 až 2.2.7.7.2.2.6 kromě toho, že pro krypton-85 může být použita efektivní hodnota A_2 (i) rovná 10 A_2 . V případě uvedeném v odstavci (a) výše hodnocení musí brát v úvahu meze vnější kontaminace uvedené v 4.1.9.1.2.

6.4.10.4 Kus musí být tak konstruován tak, aby nedošlo k porušení kontejmentového systému, pokud byl podroben rozšířené zkoušce ponořením do vody popsané v 6.4.18.

6.4.11 Požadavky na kusy obsahující štěpné látky

6.4.11.1 Štěpné látky musí být přepravovány tak, aby:

- (a) byl udržen podkritický stav za běžných normálních a nehodových podmínek přepravy; zejména musí být uvažováno s následujícími nahodilostmi:
 - (i) vniknutí vody do kusu nebo únik vody z kusu;
 - (ii) ztráta účinnosti vložených neutronových absorbátorů nebo moderátorů;
 - (iii) změna geometrického uspořádání obsahu buď uvnitř kusu, nebo jako důsledek úniku z kusu;
 - (iv) zmenšení prostoru uvnitř nebo mezi kusy;
 - (v) ponoření kusů do vody nebo zasypání sněhem; a

- (vi) změny teploty; a
- (b) byly splněny požadavky uvedené:
 - (i) v 6.4.7.2 s výjimkou nebaleného materiálu, pokud je to výslovně dovoleno 2.2.7.2.3.5 (e);
 - (ii) předepsané kdekoli v ADR, které se týkají radioaktivních vlastností štěpných látek;
 - (iii) v 6.4.7.3, ledaže by látky byly vyjmuty 2.2.7.2.3.5;
 - (iv) v 6.4.11.4 až 6.4.11.14, ledaže by látky byly vyjmuty 2.2.7.2.3.5, 6.4.11.2 nebo 6.4.11.3.

6.4.11.2

Kusy obsahující štěpné látky, které splňují požadavky pododstavce (d) a jeden z požadavků (a) až (c) níže jsou vyjmuty z požadavků ustanovení 6.4.11.4 až 6.4.11.14.

- (a) Kusy obsahující štěpné látky v libovolné formě za předpokladu, že:
 - (i) Nejmenší celkový vnější rozměr kusu není menší než 10 cm;
 - (ii) Index bezpečné podkritičnosti (CSI) se vypočte podle následujícího vzorce:

$$CSI = 50 \times 5 \times \left(\frac{\text{Hmotnost uranu-235 v kusu (g)}}{Z} + \frac{\text{Hmotnost ostatních štěpných nuklidů* v kusu (g)}}{280} \right)$$

* Plutonium může být libovolného izotopového složení za předpokladu, že v kusu je množství Pu-241 menší než množství Pu-240.

kde hodnoty Z jsou vzaty z tabulky 6.4.11.2;

- (iii) index bezpečné podkritičnosti každého kusu nepřekročí hodnotu 10;
- (b) Kusy obsahující štěpné látky v libovolné formě za předpokladu, že:
 - (i) Nejmenší celkový vnější rozměr kusu není menší než 30 cm;
 - (ii) Kus po vystavení zkouškám specifikovaným v (ustanoveních) 6.4.15.1 až 6.4.15.6:
 - si zachová svůj obsah štěpných látek;
 - si zachová nejmenší celkový vnější rozměr nejméně 30 cm;
 - zabrání vložení krychle o hraně 10 cm;
 - (iii) Index bezpečné podkritičnosti (CSI) se vypočte podle následujícího vzorce:

$$CSI = 50 \times 2 \times \left(\frac{\text{Hmotnost uranu-235 v kusu (g)}}{Z} + \frac{\text{Hmotnost ostatních štěpných nuklidů* v kusu (g)}}{280} \right)$$

* Plutonium může být libovolného izotopového složení za předpokladu, že v kusu je množství Pu-241 menší než množství Pu-240.

kde hodnoty Z jsou vzaty z tabulky 6.4.11.2;

- (iv) Index bezpečné podkritičnosti každého kusu nepřekročí hodnotu 10;
- (c) Kusy obsahující štěpné látky v libovolné formě za předpokladu, že:
 - (i) Nejmenší celkový vnější rozměr kusu není menší než 10 cm;
 - (ii) Kus po vystavení zkouškám specifikovaným v (ustanoveních) 6.4.15.1 to 6.4.15.6:
 - si zachová svůj obsah štěpných látek;

- si zachová nejmenší celkový vnější rozměr nejméně 10 cm;
- zabrání vložení krychle o hraně 10 cm;

(iii) Index bezpečné podkritičnosti (CSI) se vypočte podle následujícího vzorce:

$$CSI = 50 \times 2 \times \left(\frac{\text{Hmotnost uranu-235 v kusu (g)}}{450} + \frac{\text{Hmotnost ostatních štěpných nuklidů* v kusu (g)}}{280} \right)$$

* Plutonium může být libovolného izotopového složení za předpokladu, že v kusu je množství Pu-241 menší než množství Pu-240.

- (iv) Maximální hmotnost štěpných nuklidů v každém kusu nepřekročí 15 g;
- (d) Celková hmotnost beryllia, látek obsahujících vodík obohacený deuteriem a grafitu a ostatních alotropických forem uhlíku nesmí být větší než hmotnost štěpných nuklidů v jednotlivém kusu s výjimkou případu, kdy jejich celkový podíl nepřekročí 1 g v libovolných 1000 g látky. K berylliu jako součásti měděných slitin do obsahu 4% váhových slitiny se nemusí přihlížet.

Tabulka 6.4.11.2 Hodnoty Z pro výpočet indexu bezpečné podkritičnosti (CSI) podle (ustanovení) 6.4.11.2

Obohacení ^a	Z
Uran obohacený do 1,5%	2200
Uran obohacený do 5%	850
Uran obohacený do 10%	660
Uran obohacený do 20%	580
Uran obohacený do 100%	450

^a Je-li obsahem kusu uranu s různým obohacením izotopem uranu-235, použije se pro Z hodnota odpovídající nejvyššímu obohacení uranu v kusu.

6.4.11.3 Kusy neobsahující více než 1000 g plutonia jsou vyjmuty z požadavků 6.4.11.4 až 6.4.11.14 za předpokladu, že:

- (a) Štěpné nuklidy netvoří více než 20% hmotnosti plutonia;
- (b) Index bezpečné podkritičnosti (CSI) se vypočte podle následujícího vzorce:

$$CSI = 50 \times 2 \frac{\text{hmotnost plutonia (g)}}{1000}$$

- (c) Je-li v radioaktivní zásilce obsažen kromě plutonia i uran, nesmí jeho množství překročit 1 % hmotnosti plutonia.

6.4.11.4 Kde chemická nebo fyzikální forma, izotopové složení, hmotnost nebo koncentrace, moderační poměr či hustota nebo geometrické uspořádání nejsou známy, hodnocení uvedená v 6.4.11.8 až 6.4.11.13 musí být provedena stejným způsobem jako se známými podmínkami a parametry těchto hodnocení s předpokladem, že každý parametr, který není znám, má hodnotu, která vede k maximální multiplikaci neutronů.

6.4.11.5 Pro ozářené jaderné palivo hodnocení uvedené v 6.4.11.8 až 6.4.11.13 musí být založeno na izotopovém složení, které průkazně poskytnou buď:

- (a) hodnoty maximální multiplikace neutronů během doby ozáření; nebo
- (b) konzervativní odhad multiplikace neutronů pro hodnocení kusu. Po ozáření, ale před odesláním, musí být provedena měření pro potvrzení konzervativnosti odhadu izotopového složení.

- 6.4.11.6** Kus po provedených zkouškách specifikovaných v 6.4.15, musí:
- (a) zachovat minimální vnější celkový rozměr obalu nejméně 10 cm; a
 - (b) zabránit průniku krychle o hraně 10 cm
- 6.4.11.7** Kus musí být konstruován pro okolní teplotu v rozsahu $-40\text{ }^{\circ}\text{C}$ až $+38\text{ }^{\circ}\text{C}$, pokud příslušný orgán nestanoví jinak v rozhodnutí o typovém schválení.
- 6.4.11.8** Pro samostatný kus musí být vzato v úvahu, že voda může proniknout dovnitř nebo ven ze všech prázdných prostorů kusu včetně těch uvnitř kontejmentového systému. Avšak jestliže konstrukce zahrnuje zvláštní prostředky, zabraňující takovému vnikání vody dovnitř nebo její unikání ven z určitých prázdných prostorů, dokonce i v případě chyby obsluhy, nemusí se pro tyto prázdné prostory takové vnikání nebo únik uvažovat. Zvláštní prostředky musí splňovat jeden z následujících požadavků:
- (a) Vícenásobné vysoce účinné zábrany proti vodě, nejméně dvě z nich zůstávají vodotěsné, pokud kus byl podroben zkouškám předepsaným v 6.4.11.12 (b), vysoký stupeň kontroly jakosti ve výrobě, údržbě a opravách obalů a zkoušky prokazující uzavření každého kusu před jeho odesláním; nebo
 - (b) Pro kusy obsahující pouze hexafluorid uranu s maximálním obohacením na 5% hmotnostních uranu-235
 - (i) kusy, kde po zkouškách předepsaných v 6.4.11.13 (b) není žádný fyzický styk mezi ventilem a jakoukoli částí obalu jinou než jeho původní bod připojení a kde kromě toho po provedení zkoušky předepsané v 6.4.17.3 ventily zůstávají nepropustné; a
 - (ii) vysoký stupeň kontroly jakosti ve výrobě, údržbě a opravách obalů spojený se zkouškami prokazujícími uzavření každého kusu před každým odesláním.
- 6.4.11.9** Musí být vzato v úvahu a zhodnoceno, že dochází k odrazu způsobenému nejméně 20 cm vrstvou vody nebo většímu, jež může být dodatečně způsoben obklopujícím materiálem obalu. Avšak pokud může být prokázáno, že omezující systém zůstává uvnitř obalu po zkouškách předepsaných v 6.4.11.13 (b), může být v 6.4.11.10 (c) uvažován odraz blízkou vrstvou vody nejméně 20 cm silnou.
- 6.4.11.10** Kus musí být podkritický za předpokladů uvedených v 6.4.11.7 a 6.4.11.8, které vyústí v maximální multiplikaci neutronů při podmínkách odpovídajících:
- (a) běžným podmínkám přepravy (bez nehod);
 - (b) zkouškám uvedeným v 6.4.11.12 (b);
 - (c) zkouškám uvedeným v 6.4.11.13 (b).
- 6.4.11.11** (Vyhrazeno)
- 6.4.11.12** Pro normální podmínky přepravy musí být odvozen počet „N“ tak, že soubor pětkrát „N“ kusů zůstane v podkritickém stavu pro podmínky způsobující maximální multiplikaci neutronů shodné s následujícími:
- (a) nic nesmí být mezi kusy a soubor kusů musí být vystaven odrazu ze všech stran nejméně 20 cm vrstvou vody; a
 - (b) stav kusů musí být odpovídat výpočtem stanovené nebo skutečné podmínce, že byly podrobeny zkouškám uvedeným v oddílu 6.4.15.
- 6.4.11.13** Pro nehodové podmínky musí být odvozen počet „N“ tak, že soubor dvakrát „N“ kusů zůstane v podkritickém stavu pro podmínky způsobující maximální multiplikaci neutronů shodné s následujícími:
- (a) vodíková moderace mezi kusy a soubor kusů je vystaven na všech stranách odrazu nejméně 20 cm vrstvy vody; a

- (b) zkoušky uvedené v oddílu 6.4.15 následované jakýmkoli z dále uvedených, které jsou více omezující:
 - (i) zkoušky uvedené v 6.4.17.2 (b) a uvedené buď v 6.4.17.2 (c) pro kusy s hmotností nejvýše 500 kg a celkovou hustotou nejvýše 1000 kg/m³ stanovené z vnějších rozměrů, nebo uvedené v 6.4.17.2 (a) pro všechny jiné kusy; následované zkouškou uvedenou v 6.4.17.3 a zakončenou zkouškami uvedenými v 6.4.19.1 až 6.4.19.3; nebo
 - (ii) zkoušky uvedené v 6.4.17.4; a
- (c) kde jakákoli část štěpné látky uniká z kontejmentového systému po zkoušce uvedené v 6.4.11.13 (b), musí se předpokládat, že štěpná látka uniká z každého kusu v souboru a že všechny štěpné látky budou v takovém uspořádání a za takové moderace, které mají za následek maximální multiplikaci neutronů při odrazu blízkou vrstvou vody nejméně 20 cm silnou.

6.4.11.14 Index bezpečné podkritičnosti (CSI) pro radioaktivní zásilky obsahující štěpné materiály se získá dělením čísla 50 menší ze dvou hodnot „N“, získaných postupem uvedeným v 6.4.11.12 a 6.4.11.13 (tj. $CSI = 50/N$). Hodnota přepravního indexu z hlediska zachování podkritického stavu může být nula za předpokladu, že neomezený počet radioaktivních zásilek je podkritický (tj., že „N“ se prakticky rovná nekonečnu v obou případech).

6.4.12 Zkušební postupy a důkaz shodnosti

6.4.12.1 Důkaz shodnosti provedení s normami požadovanými v 2.2.7.2.3.1.3, 2.2.7.2.3.1.4, 2.2.7.2.3.3.1, 2.2.7.2.3.3.2, 2.2.7.2.3.4.1, 2.2.7.2.3.4.2 a 6.4.2 až 6.4.11 musí být proveden jakoukoli metodou níže uvedenou nebo jejich kombinací:

- (a) Provedení zkoušek se vzorky představující látku LSA-III nebo radioaktivní látku zvláštní formy nebo radioaktivní látky s nízkou rozptýlitelností nebo s prototypy nebo vzorky obalu, kde obsah vzorku nebo obalu pro zkoušky musí simulovat co nejpřesněji, jak je to jen prakticky možné, očekávaný rozsah radioaktivních obsahů a vzorky nebo obaly, které mají být zkoušeny, musí být připraveny tak, jak budou předány k přepravě;
- (b) Odkaz na předchozí uspokojivé důkazy dostatečně podobné povahy;
- (c) Provedení zkoušek s modely vhodného měřítka s vlastnostmi, které jsou významné z hlediska tohoto zkoumání, pokud inženýrská praxe prokázala, že výsledky takových zkoušek jsou přijatelné pro konstrukční účely. Pokud je použit model v měřítku, musí být vzata v úvahu potřeba úpravy určitých zkušebních parametrů, jako je průměr průrazové tyčky nebo tlakové zatížení.
- (d) Výpočet nebo zdůvodněný důkaz, pokud výpočetní metody a parametry jsou všeobecně považovány za spolehlivé nebo konzervativní.

6.4.12.2 Po provedení zkoušek vzorku nebo prototypu musí být použity vhodné metody hodnocení pro potvrzení toho, že požadavky na zkušební postupy byly splněny v souladu s normami na provedení a přijatelnost předepsanými v 2.2.7.2.3.1.3, 2.2.7.2.3.1.4, 2.2.7.2.3.3.1, 2.2.7.2.3.3.2, 2.2.7.2.3.4.1, 2.2.7.2.3.4.2 a 6.4.2 až 6.4.11.

6.4.12.3 Všechny vzorky musí být zkontrolovány před zkoušením, aby byly zjištěny a zaznamenány vady a poškození včetně těchto:

- (a) odchylky od konstrukčního vzoru;
- (b) výrobní vady;
- (c) koroze nebo jiné zhoršení; a
- (d) deformace.

Kontejmentový systém musí být zřetelně specifikován. Vnější charakteristiky vzorku musí být zřetelně identifikovány tak, aby bylo možno jednoduše a zřetelně provést odkaz na jakékoli části vzorku.

6.4.13 Zkoušení celistvosti kontejmentového systému a stínění a zhodnocení podkritičnosti

Po každé z relevantních zkoušek uvedených v oddílech 6.4.15 až 6.4.21:

- (a) musí být zjištěny a zaznamenány vady a poškození;
- (b) musí být stanoveno, zda celistvost kontejmentového systému a stínění zůstaly zachovány v rozsahu požadovaném v oddílech 6.4.2 až 6.4.11 pro zkoušený kus; a
- (c) pro kusy obsahující štěpnou látku musí být zjištěno, zda jsou splněny předpoklady a podmínky použité v hodnoceních požadovaných v 6.4.11.1 až 6.4.11.14 pro jeden nebo více kusů.

6.4.14 Terč pro zkoušky pádem

Terč pro zkoušky pádem specifikovaný v 2.2.7.2.3.3.5 (a), 6.4.15.4, 6.4.16 (a), 6.4.17.2 a 6.4.20.2 musí mít plochý vodorovný povrch takového charakteru, aby jakékoli zvýšení jeho odolnosti proti změně polohy nebo deformaci úderem vzorku nevyšlo významně poškození vzorku.

6.4.15 Zkoušky pro prokázání schopnosti odolat normálním podmínkám přepravy

6.4.15.1 Zkoušky jsou: zkouška postřikem vodou, zkouška volným pádem, zkouška tlakovým zatížením a zkouška průrazem. Vzorky kusu musí být podrobeny zkoušce volným pádem, zkoušce tlakovým zatížením a zkoušce průrazem, kterým v každém případě předchází zkouška postřikem vodou. Jeden vzorek může být použit pro všechny zkoušky, pokud požadavky uvedené v 6.4.15.2 jsou splněny.

6.4.15.2 Časový interval mezi ukončením zkoušky postřikem vodou a následující zkouškou musí být takový, aby voda prosákla v maximální míře bez patrného sušení vnějšku vzorku. Nejeví-li se zřejmý opak, tento interval musí trvat dvě hodiny, pokud postřik vodou je směřován současně ze čtyř směrů. Avšak žádný časový interval nesmí uplynout, jestliže postřik vodou je směřován z každého ze čtyř směrů následně.

6.4.15.3 Zkouška postřikem vodou: Vzorek musí být podroben zkoušce postřikem vodou, která simuluje jeho vystavení dešti o srážkové intenzitě přibližně odpovídající hodnotě 5 cm za hodinu po dobu nejméně jedné hodiny.

6.4.15.4 Zkouška volným pádem: Vzorek musí padat na plochu terče tak, aby došlo k jeho maximálnímu poškození z hlediska jeho zkoušených bezpečnostních vlastností.

- (a) Výška pádu měřená od nejnižšího bodu vzorku k hornímu povrchu terče nesmí být menší než vzdálenost uvedená v tabulce 6.4.15.4 pro příslušnou hmotnost. Terč musí být takový, jaký je uveden v oddílu 6.4.14;
- (b) Pro pravoúhlé lepenkové nebo dřevěné kusy s hmotností nejvýše 50 kg jednotlivý vzorek musí být podroben volnému pádu na každý roh z výšky 0,3 m;
- (c) Pro lepenkové kusy válcovitého tvaru s hmotností nepřevyšující 100 kg jednotlivý vzorek musí být podroben volnému pádu na každou čtvrtinu každé hrany z výšky 0,3 m.

Tabulka 6.4.15.4: Výška volného pádu při zkoušení kusů pro normální podmínky přepravy

Hmotnost kusu (kg)		Výška volného pádu (m)
Hmotnost kusu < 5000		1.2
5000 ≤	Hmotnost kusu < 10000	0.9
10000 ≤	Hmotnost kusu < 15000	0.6
15000 ≤	Hmotnost kusu	0.3

6.4.15.5 Zkouška tlakovým zatížením: Pokud tvar obalu nezabraňuje účinně stohování, vzorek musí být podroben po dobu 24 hodin tlakovému zatížení rovnající se většímu z následujících:

- (a) ekvivalentu pětinásobku maximální hmotnosti kusu; a
- (b) ekvivalent 13 kPa násobený půdorysnou plochou kusu.

Zatížení musí být rovnoměrně vystaveny dvě protilehlé strany vzorku, z nichž jedna musí být základna, na které kus zůstává normálně uložen.

6.4.15.6 Zkouška průrazem: Vzorek musí být uložen na tvrdý, plochý, vodorovný povrch, který se nebude znatelně pohybovat po dobu provádění zkoušky.

- (a) Tyčka o průměru 3,2 cm s půlkulovým koncem a hmotností 6 kg musí být spuštěna a přímo dopadnout svou podélnou osou svisle na střed nejslabší části vzorku tak, že, pokud pronikne dostatečně daleko, narazí na kontejnmentový systém. Tyčka se nesmí znatelně deformovat při provádění zkoušky;
- (b) Výška pádu tyčky měřená od jejího nejnižšího konce k předpokládanému bodu nárazu na horní povrch vzorku musí být 1m.

6.4.16 Dodatečné zkoušky kusů typu A konstruované pro kapaliny a plyny

Jeden vzorek nebo další vzorky musí být podrobeny každé z následujících zkoušek, pokud nemůže být prokázáno, že jedna zkouška je pro dotyčný vzorek náročnější, než druhá, ve kterémžto případě jeden vzorek musí být podroben té náročnější zkoušce.

- (a) Zkouška volným pádem: Vzorek musí být spuštěn na plochu terče tak, aby došlo k jeho maximálnímu poškození z hlediska kontejnmentového systému. Výška pádu měřená od nejnižší části vzorku k hornímu povrchu plochy terče musí být 9 m. Terč musí být takový, jak je definován v oddílu 6.4.14;
- (b) Zkouška průrazem: Vzorek musí být podroben zkoušce uvedené v 6.4.15.6, s tím, že výška pádu musí být zvýšena na 1,7 m z 1 m uvedené v 6.4.15.6 (b).7

6.4.17 Zkoušky pro prokázání schopnosti odolat nehodovým podmínkám při přepravě

6.4.17.1 Jeden vzorek musí být podroben společným účinkům zkoušek uvedeným v 6.4.17.2 a 6.4.17.3 v tomto pořadí. Po provedení těchto zkoušek musí být buď tento vzorek nebo další vzorek podroben účinku(ům) zkoušky(ek) ponoření do vody, jak je uvedeno v 6.4.17.4 a pokud je to vhodné, v 6.4.18.

6.4.17.2 Mechanická zkouška: Mechanickou zkoušku tvoří tři různé zkoušky pádem. Každý vzorek musí být podroben vhodným pádům uvedeným v 6.4.8.8 nebo 6.4.11.13. Pořadí, ve kterém je vzorek podrobován pádům, musí být takové, že po dokončení mechanické zkoušky vzorek musí utrpět poškození vedoucí k maximálnímu poškození při tepelné zkoušce, která následuje.

- (a) Pro pád I, vzorek musí padat na plochu terče tak, aby utrpěl maximální poškození a výška pádu měřená od nejnižšího bodu vzorku k hornímu povrchu plochy terče musí být 9 m. Terč musí být takový, jak je definován v oddílu 6.4.14;
- (b) Pro pád II, vzorek musí být spuštěn tak, aby utrpěl maximální poškození tyčí pevně připevněnou kolmo na plochu terče. Výška pádu měřená od předpokládaného bodu nárazu vzorku na horní povrch tyčky musí být 1 m. Tyč musí být z pevné měkké oceli kruhového průřezu, průměru $15,0 \pm 0,5$ cm a délky 20 cm, ledaže by delší tyč způsobila větší poškození. V tomto případě může být použita tyč dostatečné délky způsobující maximální poškození. Horní konec tyče musí být plochý a vodorovný s hranou zaoblenou o poloměru nejvýše 6 mm. Terč, ke kterému je tyč připevněna, musí být takový, jak je popsán v oddílu 6.4.14;
- (c) Pro pád III, musí být vzorek podroben dynamické zkoušce drcením umístěním vzorku na plochu terče tak, aby utrpěl maximální poškození pádem hmotnosti 500 kg na vzorek z výšky 9 m. Padající sondu musí tvořit pevná deska z měkké oceli 1m x 1m a musí dopadnout ve vodorovné poloze. Spodní plocha ocelové desky musí mít hrany a rohy zaoblené s poloměrem zaoblení nepřesahujícím 6 mm. Výška pádu musí být měřena od spodní strany

desky k nejvyššímu bodu vzorku. Terč, na kterém vzorek zůstává, musí být takový, jak je definován v oddílu 6.4.14.

6.4.17.3 Tepelná zkouška: Vzorek musí být v tepelné rovnováze v podmínkách okolní teploty 38 °C odpovídající podmínkám slunečního ozáření uvedeným v tabulce 6.4.8.6 a maximálnímu projektovanému vývinu vnitřního tepla uvnitř kusu z radioaktivních obsahů. Alternativně je dovoleno, aby jakýkoli z těchto parametrů měl různé hodnoty před a během zkoušky, pokud na ně je vzat zřetel v následných hodnoceních odezvy kusu.

Tepelnou zkoušku musí tvořit:

- (a) Vystavení vzorku pod dobu 30 minut tepelnému prostředí, které zajišťuje tepelný tok nejméně rovnocenný tepelnému toku hořícího uhlovodíkového paliva se vzduchem v dostatečně stabilních okolních podmínkách dosahujícího průměrný koeficient emise 0,9 a průměrnou teplotu nejméně 800 °C, plně obklopující vzorek s povrchem majícím absorpční koeficient 0,8 nebo hodnotu, kterou kus prokazatelně může mít, jestliže je vystaven uvedenému ohni, následovanému,
- (b) Vystavení vzorku okolní teplotě 38 °C odpovídající podmínkám slunečního ozáření uvedeným v tabulce 6.4.8.6 a maximálnímu projektovanému vývinu vnitřního tepla uvnitř kusu z radioaktivních obsahů po dostatečnou dobu pro zajištění, že teploty ve vzorku jsou všude klesající a/nebo blížící se podmínkám prvotního stálého stavu. Alternativně je dovoleno, aby jakýkoli z těchto parametrů měl různé hodnoty po přerušení zahřívání, pokud na ně je vzat zřetel v následných hodnoceních odezvy kusu.

V průběhu zkoušky a po zkoušce vzorek nesmí být uměle ochlazován a jakékoli hoření materiálů vzorku musí být ponecháno přirozenému průběhu.

6.4.17.4 Zkouška ponořením do vody: Vzorek musí být ponořen pod hladinu vody nejméně 15 m po dobu nejméně osm hodin v poloze, která povede k maximálnímu poškození. Pro účely důkazu musí se za splnění těchto podmínek považovat vnější přetlak 150 kPa.

6.4.18 **Rozšířená zkouška ponořením do vody pro kusy typu B(U) a typu B(M) obsahující výše než 10^5 A₂ a typu C**

Rozšířená zkouška ponořením do vody: Vzorek musí být ponořen pod hladinu vody nejméně 200 m po dobu nejméně jedné hodiny. Pro účely důkazu musí se za splnění těchto podmínek považovat vnější přetlak 2 MPa.

6.4.19 **Zkouška úniku vody pro kus obsahující štěpnou látku**

6.4.19.1 Kusy, pro které bylo oceněno pro účely hodnocení podle 6.4.11.8 až 6.4.11.13 vniknutí nebo únik vody v rozsahu, který má za následek nejvyšší reaktivitu, jsou vyjmuty z této zkoušky.

6.4.19.2 Vzorek, před podrobením se zkoušce vniknutí anebo úniku vody uvedené níže, musí být podroben zkouškám uvedeným v 6.4.17.2 (b) a buď 6.4.17.2 (a) nebo (c), jak je požadováno v 6.4.11.13, a zkoušce uvedené v 6.4.17.3.

6.4.19.3 Vzorek musí být ponořen pod hladinu vody nejméně 0,9 m po dobu nejméně 8 hodin v poloze, ve které se předpokládá největší vniknutí anebo únik.

6.4.20 **Zkoušky pro kusy typu C**

6.4.20.1 Vzorky musí být v uvedeném pořadí podrobeny účinkům každé z následujících zkoušek:

- (a) Zkoušky popsané v 6.4.17.2(a), 6.4.17.2(c), 6.4.20.2 a 6.4.20.3; a
- (b) Zkouška popsaná v 6.4.20.4.

Pro poslušnost zkoušek dle (a) a (b) je povoleno používat zvláštní vzorky.

- 6.4.20.2** Zkouška průrazem/roztržením: Vzorek musí být podroben ničivému účinku svislé pevné sondy ze střední oceli. Orientace vzorku kusu a místa dopadu na povrchu kusu musí být takové, aby na konci pořadí zkoušek popsanych v 6.4.20.1(a) způsobily maximální poškození vzorku.
- (a) Vzorek reprezentující kus o hmotnosti menší než 250 kg, musí být umístěn na terč a vystaven pádu sondy o hmotnosti 250 kg, padající z výše 3 m nad zamýšleným bodem dopadu. Sonda pro tuto zkoušku musí být válcová tyč o průměru 20 cm s koncem (který bude narážet na vzorek) ve tvaru komolého kužele s následujícími rozměry: 30 cm výška a 2,5 cm průměr koncové části, na konci s hranou zaoblenou na poloměr ne větší než 6 mm. Terč, ke kterému je vzorek připevněn musí odpovídat popisu v 6.4.14.
- (b) Pro kusy o hmotnosti větší než 250 kg musí být upevněna na terč sonda a vzorek padá na sondu. Výška pádu, měřená od bodu dopadu k vnějšímu povrchu sondy musí činit 3 m. Pro tuto zkoušku musí mít sonda stejný tvar a rozměry jako je popsáno v (a) výše, s výjimkou toho, když by větší délka a hmotnost sondy mohla přivodit větší poškození vzorku. Terč, ke kterému je tyč připevněna musí odpovídat popisu v 6.4.14.
- 6.4.20.3** Rozšířená tepelná zkouška: Podmínky pro tuto zkoušku musí být stejné jako podmínky popsané v 6.4.17.3, s výjimkou toho, že vystavení teploty musí trvat 60 minut.
- 6.4.20.4** Nárazová zkouška: Vzorek musí být podroben nárazu na terč rychlostí ne menší než 90 m/s, a to tak orientován, aby utrpěl maximální poškození. Terč musí odpovídat popisu v 6.4.14, s výjimkou, že jeho povrch může být v libovolné orientaci, pokud je kolmý ke dráze vzorku.
- 6.4.21** **Prohlídky obalů konstruovaných pro obsah 0,1 kg nebo více hexafluoridu uranu**
- 6.4.21.1** Každý vyrobený obal a jeho provozní a konstrukční výstroj musí být podroben buď společně nebo každá tato část zvlášť první prohlídce před uvedením do provozu a následně periodicky. Tyto prohlídky musí být prováděny a osvědčovány po dohodě s příslušným orgánem.
- 6.4.21.2** První prohlídku musí tvořit kontrola konstrukčních charakteristik, zkouška pevnosti, zkouška těsnosti, zkouška vnitřního objemu vodou a kontrola správného provozu provozní výstroje.
- 6.4.21.3** Periodické prohlídky musí tvořit vizuální prohlídka, zkouška pevnosti, zkouška těsnosti a kontrola správného provozu provozní výstroje. Nejdelsí lhůty pro periodické prohlídky musí být pět let. Obaly, které nebyly podrobeny prohlídce v průběhu pětileté lhůty, musí být zkoušeny před přepravou podle programu schváleného příslušným orgánem. Tyto obaly nesmějí být znovu plněny před dokončením plného programu periodických prohlídek.
- 6.4.21.4** Kontrola konstrukčních charakteristik musí prokázat shodu se specifikacemi konstrukčního vzoru a výrobním programem.
- 6.4.21.5** Pro první zkoušku pevnosti obaly konstruované pro obsah 0,1 kg nebo více hexafluoridu uranu musí být zkoušeny hydraulicky vnitřním tlakem nejméně 1,38 MPa (13,8 bar), ale pokud je zkušební tlak menší 2,76 MPa (27,6 bar), typové schválení musí být vícestranné. Pro opětovné zkoušení obalů smí být podkladem jakékoli jiné rovnocenné nedestruktivní zkoušení, za podmínky vícestranného schválení.
- 6.4.21.6** Zkouška těsnosti musí být provedena v souladu s postupem, který je schopen měřit úniky z kontejmentového systému s citlivostí 0,1 Pa./s (10–6 bar/s).
- 6.4.21.7** Zkouška vnitřního objemu vodou se provádí s přesností $\pm 0,25$ % při referenční teplotě 15 °C. Obsah musí být uveden na štítku popsáném v 6.4.21.8.
- 6.4.21.8** Štítek vyrobený z nekorodujícího kovu musí být trvale upevněn na každý obal na snadno přístupném místě. Způsob upevnění štítku nesmí snižovat pevnost obalu. Na štítku musí být vyznačeny vyražením nebo jakýmkoli jiným rovnocenným způsobem nejméně tyto údaje:
- Identifikační označení rozhodnutí o typovém schválení;
 - Sériové číslo výrobce;

- Nejvyšší provozní tlak (přetlak);
- Zkušební tlak (přetlak);
- Obsah: hexafluorid uranu;
- Vnitřní objem v litrech;
- Nejvyšší dovolená hmotnost náplně hexafluoridu uranu;
- Hmotnost obalu;
- Datum (měsíc, rok) první zkoušky a poslední periodické zkoušky;
- Razítko znalce, který provedl zkoušky.

6.4.22 Typové schválení kusu a materiálů

6.4.22.1 Typové schválení kusů obsahujících 0,1 kg nebo více hexafluoridu uranu vyžaduje, aby:

- (a) Každý konstrukční vzor, který splňuje požadavky uvedené v 6.4.6.4, byl vícestranně schválen;
- (b) Po 31. prosinci 2003 každý konstrukční vzor, který splňuje požadavky uvedené v pododílech 6.4.6.1 až 6.4.6.3, musí být jednostranně schválen příslušným orgánem země původu konstrukčního typu, není-li z jiných důvodů vyžadováno vícestranné schválení dle (dohody) ADR.

6.4.22.2 Každý konstrukční vzor kusu typu B(U) a kusu typu C vyžaduje jednostranné schválení, kromě:

- (a) konstrukčního vzoru kusu pro štěpnou látku, který je též uveden v 6.4.22.4, 6.4.23.7 a 5.1.5.2.1, vyžadující vícestranné schválení; a
- (b) konstrukčního vzoru kusu typu B(U) pro radioaktivní látku s malou rozptýlitelností vyžadující vícestranné schválení.

6.4.22.3 Každý konstrukční vzor kusu typu B(U), včetně těch pro štěpnou látku, které jsou též předmětem požadavků uvedených v 6.4.22.4, 6.4.23.7 a 5.1.5.2.1, a těch pro radioaktivní látku s malou rozptýlitelností vyžaduje vícestranné schválení.

6.4.22.4 Každý konstrukční vzor kusu pro štěpnou látku, které není vyjmuta podle jednoho z odstavců 2.2.7.2.3.5 (a) až (f), 6.4.11.2 a 6.4.11.3 vyžaduje vícestranné schválení.

6.4.22.5 Konstrukční vzor radioaktivní látky zvláštní formy vyžaduje jednostranné schválení. Konstrukční typ pro radioaktivní látku s malou rozptýlitelností vyžaduje vícestranné schválení (viz též 6.4.23.8).

6.4.22.6 Vzor pro štěpnou látku vyjmutou z klasifikace „ŠTĚPNÁ“ na základě ustanovení 2.2.7.2.3.5 (f) vyžaduje vícestranné schválení

6.4.22.7 Alternativní meze aktivity pro vyjmutí zásilky přístrojů nebo výrobků na základě ustanovení 2.2.7.2.2.2 (b) vyžadují vícestranné schválení.

6.4.22.8 Jakýkoli konstrukční vzor, který vyžaduje jednostranné schválení země původu, která je smluvní stranou dohody ADR, musí být typově schválen příslušným orgánem této země; jestliže země, kde byl kus zkonstruován není smluvní stranou dohody ADR, přeprava je možná pouze za těchto podmínek:

- (a) rozhodnutí nebo osvědčení o typovém schválení bylo dodáno touto zemí, dokazující, že typ kusu splňuje technické požadavky ADR a že toto rozhodnutí je ověřené příslušným orgánem smluvní strany ADR;
- (b) jestliže nebylo žádné osvědčení a žádné typové schválení konstrukčního typu kusu smluvní straně ADR dodáno, konstrukční typ kusu je schválen příslušným orgánem smluvní strany ADR.

6.4.22.9 Pro konstrukční vzor typově schválené podle přechodných ustanovení viz oddíl 1.6.6.

6.4.23 Žádosti a povolování přepravy radioaktivní látky

6.4.23.1 (Vyhrazeno)

6.4.23.2 Žádost o povolení přepravy musí obsahovat:

- (a) Dobu týkající se přepravy, na kterou se povolení požaduje;
- (b) Skutečný radioaktivní obsah, očekávané způsoby přepravy, typ vozidla a pravděpodobná nebo navrhovaná trasa; a
- (c) Podrobnosti jak budou provedena preventivní a administrativní nebo provozní opatření, uvedená v rozhodnutích o typovém schválení kusu, pokud je to relevantní, vydaných podle ustanovení 5.1.5.2.1 (a) (v), (vi) nebo (vii).

6.4.23.3 Žádost o povolení přepravy za zvláštních podmínek musí obsahovat všechny údaje nezbytné pro uspokojení požadavku příslušného orgánu, že celková úroveň bezpečnosti při přepravě je nejméně rovnocenná úrovni, které by bylo dosaženo, kdyby všechny příslušné požadavky ADR byly splněny.

Žádost musí též obsahovat:

- (a) Prohlášení o důvodech, proč odeslání nemůže být v plném souladu s příslušnými požadavky ADR; a
- (b) Výčet zvláštních opatření nebo zvláštních administrativních nebo provozních opatření, která mají být použita během přepravy, aby se tak kompenzovaly nedostatky při plnění příslušných požadavků ADR.

6.4.23.4 Žádost o typové schválení kusu typu B(U) nebo typu C musí obsahovat:

- (a) Podrobný popis navrhovaného radioaktivního obsahu s odkazem na jeho fyzikální a chemický stav a povahu vyzařovaného záření;
- (b) Podrobný popis konstrukčního vzoru, včetně kompletních technických výkresů a přehledů materiálů a výrobních metod;
- (c) Zpráva o zkouškách, které byly provedeny a jejich výsledky nebo důkaz založený na výpočtových metodách nebo jiný důkaz, že konstrukční vzor splňuje příslušné požadavky;
- (d) Navrhované pokyny pro provoz a údržbu při používání obalu;
- (e) Jestliže kus je konstruován pro nejvyšší normální provozní tlak překračující 100 kPa, specifikace materiálů pro výrobu kontejmentového systému, vzorky, které se mají použít, a zkoušky, které se mají provést;
- (f) Pokud navrhovaný radioaktivní obsah je ozářené jaderné palivo, popis a zdůvodnění předpokladů v bezpečnostní analýze vztahující se k charakteristikám paliva a popis opatření před odesláním vyžadovaných v 6.4.11.5 (b);
- (g) Zvláštní ustanovení o umístování pro přepravu, nezbytná pro zajištění bezpečného odvodu tepla z kusu beroucí v úvahu použité různé druhy přepravy a typ vozidla nebo kontejneru;
- (h) Reprodukovatelné vyobrazení ne větší než 21 cm x 30 cm ilustrující provedení kusu; a
- (i) Specifikaci vhodného systému řízení požadovaného v 1.7.3.

6.4.23.5 Žádost o typové schválení kusu typu B(M) musí obsahovat kromě informací, požadovaných pro typové schválení kusu v 6.4.23.4 pro kusy typu (B(U)):

- (a) Seznam požadavků uvedených v 6.4.7.5, 6.4.8.4, 6.4.8.5, 6.4.8.6 a 6.4.8.9 až 6.4.8.15, kterým kus nevyhovuje;

- (b) Navrhovaná dodatečná provozní opatření, která mají být provedena během přepravy pravidelně neprováděná podle této přílohy, ale která jsou nezbytná pro zajištění bezpečnosti kusu nebo která kompenzují nesplněné požadavky uvedené v odstavci (a) výše;
- (c) Výčet jakýchkoli omezení způsobu přepravy a jakýchkoli zvláštních postupů nakládky, přepravy, vykládky nebo manipulace; a
- (d) Rozsah okolních podmínek (teplota, sluneční záření), které jsou očekávány během přepravy a které byly vzaty v úvahu při projektování konstrukčního vzoru.

6.4.23.6 Žádost o typové schválení kusů obsahujících 0,1 kg nebo více hexafluoridu uranu musí obsahovat všechny údaje potřebné k dokázání příslušnému orgánu, že konstrukční typ splňuje příslušné požadavky uvedené v 6.4.6.1, a popis vhodného programu zajištění jakosti, jak se požaduje v oddílu 1.7.3.

6.4.23.7 Žádost o typové schválení kusu pro štěpné látky musí obsahovat všechny údaje k dokázání příslušnému orgánu, že konstrukční typ splňuje příslušné požadavky uvedené v 6.4.11.1 a popis vhodného programu zajištění jakosti, jak se požaduje v oddílu 1.7.3.

6.4.23.8 Žádost o typové schválení radioaktivní látky zvláštní formy a radioaktivní látky s malou rozptýlitelností musí obsahovat:

- (a) Podrobný popis radioaktivní látky nebo, pokud je v pouzdru, obsahu; musí být uveden zejména odkaz jak na fyzikální tak i chemický stav;
- (b) Podrobný popis konstrukčního typu použitého pouzdra;
- (c) Zpráva o provedených zkouškách a jejich výsledcích nebo důkaz na základě výpočtových metod ukazující, že radioaktivní látka je schopna vyhovět předepsaným zkouškám nebo jiný důkaz, že radioaktivní látka zvláštní formy nebo radioaktivní látka s malou rozptýlitelností splňuje příslušné požadavky ADR;
- (d) Popis programu zajištění jakosti, jak se požaduje v oddílu 1.7.3.
- (e) Navrhovaná opatření, která se mají provést před odesláním zásilky s radioaktivní látkou zvláštní formy nebo radioaktivní látky s malou rozptýlitelností.

6.4.23.9 Žádost o schválení štěpné látky vyjmuté z klasifikace „ŠTĚPNÁ“ podle tabulky 2.2.7.2.1.1 na základě ustanovení 2.2.7.2.3.5 (f) musí obsahovat:

- (a) Podrobný popis látky se zvláštním zřetelem na fyzikální i chemický stav;
- (b) Uvedení zkoušek, které byly provedeny a jejich výsledků, nebo důkazy založené na výpočetních metodách prokazujících, že látka je způsobilá vyhovět požadavkům specifikovaným v ustanovení 2.2.7.2.3.6;
- (c) Popis použitého systému řízení, jak požaduje ustanovení 1.7.3;
- (d) Uvedení zvláštních opatření, která mají být provedena před přepravou.“

6.4.23.10 Žádost o alternativní meze aktivity pro vyjmutí zásilky přístrojů nebo výrobků musí obsahovat:

- (a) Identifikaci a podrobný popis přístroje nebo výrobku, jeho předpokládané použití a obsažené v něm radionuklidy;
- (b) Maximální aktivita radionuklidů v nástroji nebo výrobku;
- (c) Maximální příkony dávkového ekvivalentu na povrchu a ve vzdálenosti 1 m od nástroje nebo výrobku;
- (d) Chemická a fyzikální forma radionuklidů obsažených v nástroji nebo výrobku;
- (e) Podrobnosti projektu a konstrukce přístroje nebo výrobku, zejména zádržného systému a stínění záření obsažených radionuklidů za běžných podmínek a normálních podmínek přepravy a za podmínek nehody při přepravě;

- (f) Použitý integrovaný systém řízení včetně zkoušek jakosti a verifikačních postupů, které se provádí s radioaktivními zdroji, součástmi a hotovými výrobky k zajištění toho, že specifikované meze aktivity radioaktivních látek nebo příkonů dávkového ekvivalentu specifikovaných pro přístroj nebo výrobek nejsou překročeny a že přístroje nebo výrobky jsou konstruovány podle projektových specifikací;
- (g) Nejvyšší počet přístrojů nebo výrobků, který se předpokládá přepravovat v jedné zásilce a ročně;
- (h) Výpočet dávek podle principů a metodik stanovených v dokumentu International Basic Safety Standards for Protection against Ionizing Radiation and for the Safety of Radiation Sources, Safety Series No. 115, IAEA, Vienna (1996), včetně individuálních dávek pracovníků přepravy a jednotlivců z kritické skupiny obyvatel a, případně-li to v úvahu, kolektivních dávek za běžných podmínek a normálních podmínek přepravy a za podmínek nehody při přepravě, a to na základě reprezentativních scénářů dopravy zásilek.

6.4.23.11

Každé rozhodnutí o typovém schválení nebo o povolení vydané příslušným orgánem musí být označeno identifikační značkou. Identifikační značka musí být následujícího všeobecného typu:

VRI/Číslo/Kód typu

- (a) Kromě uvedeného v 6.4.23.12 (b), VRI představuje mezinárodní rozlišovací značku používanou pro motorová vozidla v mezinárodní silniční dopravě¹.
- (b) Číslo musí být přiděleno příslušným orgánem a musí být jednoznačné a specifické se zřetelem ke konstrukčnímu vzoru nebo přepravě nebo alternativně mezím aktivity pro vyjmutou zásilku. Identifikační značka povolení přepravy musí být jednoznačně ve vztahu k identifikační značce o typovém schválení;
- (c) Následující kódy typu musí být použity v uvedeném pořadí pro označení typů vydaných rozhodnutí o typovém schválení nebo povolení přepravy:

AF	Konstrukční vzor kusu Typ A pro štěpnou látku
B(U)	Konstrukční vzor kusu Typ B(U) [B(U) F pro štěpnou látku]
B(M)	Konstrukční vzor kusu Typ B(M) [B(M) F pro štěpnou látku]
C	Konstrukční vzor kusu Typ C [CF pro štěpnou látku]
IF	Konstrukční vzor průmyslového kusu pro štěpnou látku
S	Radioaktivní látka zvláštní formy
LD	Radioaktivní látka s malou rozptýlitelností
FE	Štěpná látka splňující požadavky 2.2.7.2.3.6
T	Přeprava
X	Zvláštní podmínky
AL	Alternativní meze aktivity pro vyjmutí zásilky přístrojů nebo výrobků

V případě konstrukčních vzorů kusu obsahujících hexafluorid uranu, který není štěpnou látkou nebo je vyjmutou štěpnou látkou, a na který se žádný z výše uvedených kódů nevztahuje, pak se musí použít následující typy kódů:

H(U)	Jednostranné schválení
------	------------------------

¹ Rozlišovací značka státní registrace používaná pro motorová vozidla a přívěsy v mezinárodní silniční dopravě, např. v souladu s Ženevskou úmluvou o silničním provozu z roku 1949 nebo Vídeňskou úmluvou o silničním provozu z roku 1968.

H(M) Mnohostranné schválení

- (d) Rozhodnutí o typovém schválení kusu a radioaktivní látky zvláštní formy, kromě vydaných podle přechodných ustanovení pododdílu 1.6.6.2 až 1.6.6.4, a rozhodnutí o typovém schválení radioaktivní látky s malou rozptýlitelností, musí být ke kódu připojeny znaky „-96“.

6.4.23.12

Tyto identifikační značky musí být uvedeny takto:

- (a) Každé rozhodnutí a každý kus musí být označeny příslušnou identifikační značkou obsahující znaky předepsané v 6.4.23.11 a), b), c) a d) výše, kromě toho, že za druhou závorkou musí být kusy opatřeny pouze příslušným kódem typu, případně včetně znaku „-96“, tj. že „T“ nebo „X“ se nesmějí uvádět v identifikačním nápisu na kusu. Kde rozhodnutí o typovém schválení a povolení přepravy jsou kombinována, příslušné kódy typu není třeba opakovat. Například:

A/132/B(M)F-96:A Konstrukční vzor kusu typu B(M) schválený pro štěpnou látku, vyžadující mnohostranné schválení, pro který příslušný orgán Rakouska přidělil číslo konstrukčního typu 132 (pro označení kusu i pro rozhodnutí o typovém schválení);

A/132B(M)F-96T Povolení přepravy vydané pro kus označený identifikační značkou uvedenou výše (pro označení pouze na rozhodnutí);

A/137/X: Povolení přepravy za zvláštních podmínek, vydané příslušným orgánem Rakouska, kterému bylo přiděleno číslo 137 (pro označení pouze na rozhodnutí);

A/139/IF-96: Typové schválení průmyslového kusu pro štěpnou látku vydané příslušným orgánem Rakouska, kterému bylo přiděleno číslo 139 (pro označení kusu i rozhodnutí o typovém schválení kusu); a

A/145/H(U)-96: Typové schválení kusu obsahujícího hexafluorid uranu, který je vyjmutou štěpnou látkou, vydané příslušným orgánem Rakouska, kterému bylo přiděleno číslo 145 (pro označení kusu i rozhodnutí o typovém schválení kusu);

- (b) Pokud je mnohostranné schválení provedeno validací podle 6.4.23.16, musí být použita pouze identifikační značka vydaná zemí původu konstrukčního typu nebo odeslání. Pokud je mnohostranné schválení provedeno vydáním rozhodnutí nebo osvědčení následnými zeměmi, musí být označeno příslušnou identifikační značkou a kus, jehož konstrukční typ byl takto schválen, musí být označen všemi příslušnými identifikačními značkami.

Například:

A/132/B(M)F-96

CH/28/B(M)F-96

byly by identifikační značky kusů, které byly původně schváleny Rakouskem a následně byly schváleny odděleným osvědčením Švýcarskem. Dodatečné identifikační značky byly by uvedeny na kusu podobným způsobem;

- (c) Revize rozhodnutí nebo osvědčení musí být vyznačena zápisem uvedeným v závorkách za identifikační značkou. Například A/132/B(M)F-96 (Rev. 2) by značilo druhou revizi rakouského osvědčení o typovém schválení kusu; nebo A/132/B(M)F-96 (Rev. 0) by označovalo původní vydání rakouského osvědčení o typovém schválení kusu. Pro původní vydání zápis v závorkách je nepovinný a jiná slova, jako „Původní vydání“ mohou být též použita místo „Rev 0“. Číslo revizí rozhodnutí nebo osvědčení smějí být vydávána pouze zemí, která vydala původní rozhodnutí nebo osvědčení o schválení.

- (d) Dodatečné znaky (které mohou být nezbytné podle národních předpisů) mohou být doplněny v závorkách na konec identifikační značky; například A/132/B(M)F-96(SP503);

- (e) Není nutno měnit identifikační značku na obalu pokaždé, kdy je provedena revize rozhodnutí o typovém schválení. Takové opětné označení musí být provedeno pouze v těch případech, kdy revize rozhodnutí o typovém schválení kusu má za následek změnu písmena kódu typu, uvedeného za druhou závorkou.

6.4.23.13

Každé rozhodnutí o typovém schválení vydané příslušným orgánem pro radioaktivní látku zvláštní formy nebo radioaktivní látku s malou rozptýlitelností musí obsahovat tyto údaje:

- (a) Typ rozhodnutí nebo osvědčení;
- (b) Identifikační značka vydaná příslušným orgánem;
- (c) Datum vydání a datum skončení platnosti;
- (d) Seznam příslušných národních a mezinárodních předpisů včetně vydání IAEA Regulations for the Safe Transport of Radioactive Material (MAAE Pravidla pro bezpečnou dopravu radioaktivních látek), podle kterých byla radioaktivní látka zvláštní formy nebo radioaktivní látka schválena;
- (e) Identifikace radioaktivní látky zvláštní formy nebo radioaktivní látky s malou rozptýlitelností;
- (f) Popis radioaktivní látky zvláštní formy nebo radioaktivní látky s malou rozptýlitelností;
- (g) Specifikace konstrukčního typu pro radioaktivní látky zvláštní formy nebo radioaktivní látky s malou rozptýlitelností, která může zahrnovat odkazy na výkresy;
- (h) Specifikace radioaktivního obsahu, která zahrnuje obsažené aktivity a která může zahrnovat fyzikální a chemickou formu;
- (i) Specifikace příslušného systému řízení, jak je požadováno v oddílu 1.7.3;
- (j) Odkaz na pokyny zpracované žadatelem týkající se zvláštních činností, které mají být provedeny před odesláním;
- (k) Odkaz na totožnost žadatele, pokud to bude považovat příslušný orgán za vhodné;
- (l) Podpis a identifikace organizace vydávajícího rozhodnutí nebo osvědčení.

6.4.23.14

Každé rozhodnutí nebo osvědčení o látce vyjmuté z klasifikace „ŠTĚPNÁ“ vydané příslušným orgánem musí obsahovat tyto údaje:

- (a) Typ rozhodnutí nebo osvědčení;
- (b) Identifikační značka vydaná příslušným orgánem;
- (c) Datum vydání a datum skončení platnosti;
- (d) Seznam příslušných národních a mezinárodních předpisů včetně vydání IAEA Regulations for the Safe Transport of Radioactive Material (MAAE Pravidla pro bezpečnou dopravu radioaktivních látek), podle kterých bylo vyjmutí schváleno;
- (e) Popis vyjmuté (štěpné) látky;
- (f) Popis veškerých omezení pro vyjmutou (štěpnou) látku;
- (g) Popis použitého vhodného systému řízení jak požaduje ustanovení 1.7.3;
- (h) Odkaz na pokyny zpracované žadatelem týkající se zvláštních činností, které mají být provedeny před odesláním;
- (i) Odkaz na totožnost žadatele, pokud to bude považovat příslušný orgán za vhodné;
- (j) Podpis a identifikace orgánu vydávajícího rozhodnutí nebo osvědčení;
- (k) Odkaz na dokumentaci prokazující soulad s ustanovením 2.2.7.2.3.6.

6.4.23.15

Každé rozhodnutí o povolení přepravy za zvláštních podmínek, vydané příslušným orgánem musí obsahovat tyto údaje:

- (a) Typ rozhodnutí nebo osvědčení;
- (b) Identifikační značka vydaná příslušným orgánem;
- (c) Datum vydání a datum skončení platnosti;
- (d) Způsob(y) přepravy;
- (e) Jakékoli omezení způsobu přepravy, typ vozidla, kontejneru a jakékoli pokyny pro dopravní trasu,
- (f) Seznam příslušných národních a mezinárodních předpisů včetně vydání IAEA Regulations for the Safe Transport of Radioactive Material (MAAE Pravidla pro bezpečnou dopravu radioaktivních látek), podle kterých byla zvláštní dohoda schválena;
- (g) Následující prohlášení:
„Toto rozhodnutí nezbavuje odesilatele odpovědnosti za plnění jakýchkoli požadavků vlády jakékoli země, kterou bude kus procházet nebo do které bude přepraven.“
- (h) Odkazy na rozhodnutí pro alternativní radioaktivní obsahy, na schválení provedené validací jinými příslušnými orgány, nebo jiné doplňkové technické údaje, které příslušný orgán považuje za vhodné;
- (i) Popis obalu s odkazem na výkresy nebo specifikaci konstrukčního vzoru. Pokud to příslušný orgán považuje za vhodné, musí být též uvedeno reprodukovatelné vyobrazení ne větší než 21 cm x 30 cm ilustrující provedení kusu doprovázené stručným popisem obalu, včetně materiálů, z něhož byl vyroben, celková hmotnost, vnější rozměry a vzhled;
- (j) Specifikace schválených radioaktivních obsahů, včetně jakýchkoli omezení radioaktivních obsahů, které by nemohly být zřejmé z povahy obalu. Musí být též uvedeny fyzikální a chemické formy, obsažené aktivity (pokud je to vhodné, včetně aktivit jednotlivých izotopů), hmotnosti v gramech (pro štěpnou látku nebo v případě potřeby pro každý štěpných nuklid) a, pokud je to vhodné, údaj, že se jedná o radioaktivní látku zvláštní formy nebo radioaktivní látku s malou rozptylitelností nebo štěpnou látku vyjmutou na základě ustanovení 2.2.7.2.3.5 (f);
- (k) Dodatečně pro kusy obsahující štěpnou látku:
 - (i) podrobný popis schváleného radioaktivního obsahu;
 - (ii) hodnota indexu bezpečné podkritičnosti;
 - (iii) odkaz na doklad prokazující zachování podkritického stavu obsahu;
 - (iv) jakékoli zvláštní prostředky, na jejichž základě se uvažovala nepřítomnost vody v určitých prázdných prostorech při hodnocení podkritičnosti;
 - (v) jakákoli dovolená odchylka (na základě 6.4.11.5 (b)) pro změnu multiplikace neutronů předpokládané v hodnocení podkritičnosti jako důsledek; skutečných hodnot ozáření a
 - (vi) rozsah okolní teploty, pro kterou byla přeprava za zvláštních podmínek povolena;
- (l) Podrobný seznam jakýchkoli dodatečných provozních opatření požadovaných pro přípravu, nakládku, přepravu, vykládku a manipulaci se zásilkou a jakákoli ustanovení o umístování na dopravním prostředku k bezpečnému odvodu tepla;
- (m) Důvody pro přepravu za zvláštních podmínek, pokud to vyžaduje příslušný orgán;
- (n) Popis kompenzačních opatření, která mají být provedena jako důsledek přepravy za zvláštních podmínek;
- (o) Odkaz na pokyny vypracované žadatelem vztahující se na použití obalu nebo zvláštní činnosti, které musí být provedeny před odesláním;

- (p) Popis okolních podmínek uvažovaných při projekci konstrukčního typu, pokud neodpovídají podmínkám uvedeným v 6.4.8.5, 6.4.8.6 a 6.4.8.15, pokud je to vhodné;
- (q) Jakákoli nouzová opatření považovaná příslušným orgánem za nezbytná;
- (r) Specifikace vhodného systému řízení, jak je požadováno v oddílu 1.7.3;
- (s) Odkaz na totožnost žadatele a na totožnost dopravce, pokud to bude považovat příslušný orgán za vhodné;
- (t) Podpis a identifikace orgánu vydávajícího rozhodnutí nebo osvědčení.

6.4.23.16

Každé rozhodnutí nebo osvědčení o povolení přepravy vydané příslušným orgánem musí obsahovat tyto údaje:

- (a) Typ rozhodnutí nebo osvědčení;
- (b) Identifikační značka(y) vydaná(é) příslušným orgánem;
- (c) Datum vydání a datum skončení platnosti;
- (d) Seznam příslušných národních a mezinárodních předpisů včetně vydání IAEA Regulations for the Safe Transport of Radioactive Material (MAAE Pravidla pro bezpečnou dopravu radioaktivních látek), podle kterých bylo odeslání schváleno;
- (e) Jakékoli omezení způsobu přepravy, typu vozidla, kontejneru a jakékoli pokyny pro trasu přepravy,
- (f) Následující prohlášení:
„Toto rozhodnutí nebo osvědčení nezbavuje odesílatele odpovědnosti za plnění jakýchkoli požadavků vlády jakékoli země, kterou bude kus procházet nebo do které bude přepraven.“
- (g) Podrobný seznam jakýchkoli dodatečných provozních opatření požadovaných pro přípravu, nakládku, přepravu, vykládku a manipulaci se zásilkou a jakákoli ustanovení o umístování na dopravním prostředku k bezpečnému odvodu tepla nebo udržení podkritického stavu;
- (h) Odkaz na pokyny zpracované žadatelem týkající se zvláštních činností, které mají být provedeny před odesláním;
- (i) Odkaz na příslušné (á) rozhodnutí nebo osvědčení o typovém schválení;
- (j) Specifikace schválených radioaktivních obsahů, včetně jakýchkoli omezení radioaktivních obsahů, které by nemohly být zřejmé z povahy obalu. Musí být též uvedeny fyzikální a chemické formy, obsažené aktivity (pokud je to vhodné, včetně aktivit různých izotopů), hmotnosti v gramech (pro štěpnou látku nebo v případě potřeby pro každý štěpných nuklid) a, pokud je to vhodné, údaj, že se jedná o radioaktivní látku zvláštní formy nebo radioaktivní látku s malou rozptylitelností nebo štěpnou látku vyjmutou na základě ustanovení 2.2.7.2.3.5 (f);
- (k) Jakákoli nouzová opatření považovaná příslušným orgánem za nezbytná;
- (l) Specifikace vhodného systému řízení, jak je požadováno v oddílu 1.7.3;
- (m) Odkaz na totožnost žadatele, pokud to bude považovat příslušný orgán za vhodné;
- (n) Podpis a identifikace orgánu vydávajícího rozhodnutí nebo osvědčení.

6.4.23.17

Každé rozhodnutí nebo osvědčení o typovém schválení kusu vydané příslušným orgánem musí obsahovat tyto údaje:

- (a) Typ rozhodnutí nebo osvědčení;
- (b) Identifikační značka vydaná příslušným orgánem;
- (c) Datum vydání a datum skončení platnosti;
- (d) Jakékoli omezení způsobu přepravy, pokud je to vhodné;

- (e) Seznam příslušných národních a mezinárodních předpisů včetně vydání IAEA Regulations for the Safe Transport of Radioactive Material (MAAE Pravidla pro bezpečnou dopravu radioaktivních látek), podle kterých byl kus typově schválen;
- (f) Následující prohlášení:

„Toto rozhodnutí nebo osvědčení nezbavuje odesilatele odpovědnost za plnění jakýchkoli požadavků vlády jakékoli země, kterou bude kus procházet nebo do které bude přepraven.“;
- (g) Odkazy na rozhodnutí nebo osvědčení pro alternativní radioaktivní obsahy, na schválení provedené validací jinými příslušnými orgány, nebo jiné doplňkové technické údaje, které příslušný orgán považuje za vhodné;
- (h) Prohlášení o rozhodnutí nebo osvědčení o povolení přepravy, pokud je povolení přepravy podle 5.1.5.1.2 vyžadováno;
- (i) Identifikace obalu;
- (j) Popis obalu s odkazem na výkresy nebo specifikaci konstrukčního typu. Pokud to příslušný orgán považuje za vhodné, musí být též uvedeno reprodukovatelné vyobrazení ne větší než 21 cm x 30 cm ilustrující provedení kusu doprovázené stručným popisem obalu, včetně materiálů, z něhož byl vyroben, celková hmotnost, vnější rozměry a vzhled;
- (k) Specifikace konstrukčního typu odkazem na výkresy;
- (l) Specifikace schválených radioaktivních obsahů, včetně jakýchkoli omezení radioaktivních obsahů, které by nemohly být zřejmé z povahy obalu. Musí být též uvedeny fyzikální a chemické formy, obsažené aktivity (pokud je to vhodné, včetně aktivit různých izotopů), hmotnosti v gramech (pro štěpnou látku celkovou hmotnost štěpných nuklidů nebo v případě potřeby pro každý štěpný nuklid) a, pokud je to relevantní, údaj, že se jedná o radioaktivní látku zvláštní formy nebo radioaktivní látku s malou rozpítlitelností nebo štěpnou látku vyjmutou na základě ustanovení 2.2.7.2.3.5 (f);
- (m) Popis kontejmentového (zádržného) systému;
- (n) Dodatečně pro konstrukční vzor kusů pro obsah štěpné látky, které vyžadují vícestranné schválení podle 6.4.22.4:
 - (i) podrobný popis schváleného radioaktivního obsahu;
 - (ii) Popis kontejmentového (omezujiícího) systému;
 - (iii) hodnota indexu bezpečné podkritičnosti;
 - (iv) odkaz na doklad prokazující zachování podkritického stavu obsahu;
 - (v) jakékoli zvláštní prostředky, na jejichž základě se uvažovala nepřítomnost vody v určitých prázdných prostorech při hodnocení podkritičnosti;
 - (vi) jakákoli dovolená odchylka (na základě 6.4.11.5 (b)) pro změnu multiplikace neutronů předpokládané v hodnocení podkritičnosti jako důsledek skutečných hodnot ozáření; a
 - (vii) rozsah okolní teploty, pro kterou byl kus typově schválen;
- (o) Pro kusy typu B(M) výčet uvádějí ty požadavky uvedené v 6.4.7.5, 6.4.8.4, 6.4.8.5, 6.4.8.6 a 6.4.8.9 až 6.4.8.15, které kus nespĺňuje, a jakékoli rozšiřující informace, které mohou být užitečné pro jiné příslušné orgány;
- (p) Pro kusy obsahující více než 0,1 kg hexafluoridu uranu výčet uvádějí ta ustanovení, pododdílů 6.4.6.4, kterých bylo využito, pokud tomu tak bylo, a jakékoli doplňující informace, které mohou být užitečné pro jiné příslušné orgány;
- (q) Podrobný seznam jakýchkoli dodatečných provozních opatření požadovaných pro přípravu, nakládku, přepravu, vykládku a manipulaci se zásilkou a jakákoli ustanovení o umístování na dopravním prostředku k bezpečnému odvodu tepla;
- (r) Odkaz na pokyny zpracované žadatelem týkající se použití obalu nebo zvláštních činností, které mají být provedeny před odesláním;

- (s) Výčet okolních podmínek předpokládaných při projektování konstrukčního typu, pokud neodpovídají podmínkám uvedeným v 6.4.8.5, 6.4.8.6 a 6.4.8.15, pokud je to vhodné;
- (t) Specifikace vhodného systému řízení, jak je požadováno v oddílu 1.7.3;
- (u) Jakákoli nouzová opatření považovaná příslušným orgánem za nezbytná;
- (v) Odkaz na totožnost žadatele, pokud to bude považovat příslušný orgán za vhodné;
- (w) Podpis a identifikace orgánu vydávajícího rozhodnutí nebo osvědčení.

6.4.23.18

Každé rozhodnutí nebo osvědčení o povolení alternativních mezí aktivity pro vyjmutí zásilky přístrojů nebo výrobků vydané příslušným orgánem na základě ustanovení 5.1.5.2.1 (d) musí obsahovat tyto údaje:

- (a) Typ rozhodnutí nebo osvědčení;
- (b) Identifikační značka vydaná příslušným orgánem;
- (c) Datum vydání a datum skončení platnosti;
- (d) Seznam příslušných národních a mezinárodních předpisů včetně vydání IAEA Regulations for the Safe Transport of Radioactive Material (MAAE Pravidla pro bezpečnou dopravu radioaktivních látek), podle kterých byly alternativní meze aktivity pro vyjmutí zásilky schváleny;
- (e) Identifikace přístroje nebo výrobku;
- (f) Popis přístroje nebo výrobku;
- (g) Podrobný popis konstrukčního typu přístroje nebo výrobku;
- (h) Specifikace radionuklidu (radionuklidů) a povolený alternativní limit (povolené alternativní limity) aktivity pro vyjmutí zásilky (zásilek) přístroje (přístrojů) nebo výrobku (výrobků);
- (i) Odkaz na dokumentaci prokazující soulad s ustanovením 2.2.7.2.2.2 (b);
- (j) Odkaz na totožnost žadatele, pokud to bude považovat příslušný orgán za vhodné;
- (k) Podpis a identifikace orgánu vydávajícího rozhodnutí nebo osvědčení.

6.4.23.19

Příslušný orgán musí být informován o sériovém čísle každého obalu vyrobeného podle jím typově schváleného konstrukčního vzoru podle 1.6.6.2.1, 1.6.6.2.2, 6.4.22.2, 6.4.22.3 a 6.4.22.4.

6.4.23.20

Mnohostranné schválení může být provedeno validací původního rozhodnutí nebo osvědčení vydaného příslušným orgánem země původu konstrukčního typu nebo odeslání. Taková validace může mít formu rubopisu na původním rozhodnutí nebo osvědčení nebo může být provedena vydáním odděleného rubopisu, přílohy, dodatku atd. příslušným orgánem země, kterou zásilka prochází nebo do které zásilka přichází.

KAPITOLA 6.5

POŽADAVKY NA KONSTRUKCI A ZKOUŠENÍ VELKÝCH NÁDOB PRO VOLNĚ LOŽENÉ LÁTKY (IBC)

6.5.1 Obecné požadavky

6.5.1.1 *Rozsah*

6.5.1.1.1 Požadavky této kapitoly se vztahují na IBC - velké nádoby pro volně ložené látky (jejichž používání je výslovně dovoleno pro přepravu určitých nebezpečných látek podle pokynů pro balení uvedených ve sloupci (8) kapitoly 3.2. Přemístitelné cisterny, cisternové kontejnery, které odpovídají požadavkům kapitoly 6.7, nebo 6.8, se nepovažují za IBC. IBC, které splňují požadavky této kapitoly, se pro účely ADR nepovažují za kontejnery.

6.5.1.1.2 IBC a jejich provozní výstroj neodpovídající přesně těmto požadavkům, ale mající přijatelné alternativy, mohou být příslušným orgánem považovány za přijatelné pro schválení. Kromě toho s ohledem na vědecký a technický pokrok může být používání alternativních uspořádání, která nabízejí nejméně stejnou bezpečnost používání z hlediska snášenlivosti s vlastnostmi přepravovaných látek a stejnou nebo vyšší odolnost proti nárazu, zatížení a ohni, povoleno příslušným orgánem.

6.5.1.1.3 Konstrukce, výstroj, zkoušení, značení a provoz IBC musí být uznány příslušným orgánem země, ve které byla IBC schválena.

POZNÁMKA: Strany provádějící kontroly a zkoušky v jiných zemích po uvedení IBC do provozu, nemusí být schváleny příslušným orgánem země, ve které byla IBC schválena, ale prohlídky a zkoušky se musí provádět v souladu s pravidly uvedenými ve schválení IBC.

6.5.1.1.4 Výrobci a následní distributoři IBC musí poskytnout informace týkající se postupů, které je nutno dodržovat a popis typů a rozměrů uzávěrů (zahrnujíc v to požadovaná těsnění) a jakékoliv další komponenty potřebné k tomu, aby se zajistilo, že IBC, jak jsou podávány k přepravě jsou schopné projít konstrukčními zkouškami předepsanými v této kapitole.

6.5.1.2 (Vyhrazeno)

6.5.1.3 (Vyhrazeno)

6.5.1.4 *Kódovací systém pro značení IBC*

6.5.1.4.1 Kód konstrukčního typu tvoří dvě arabské číslice, jak je uvedeno v odstavci (a), následované velkým(i) písmenem(ny), jak je uvedeno v odstavci (b), následované, pokud je to stanoveno v jednotlivých oddílech, arabskou číslicí označující kategorii IBC.

(a)

Typ	Pro tuhé látky, plněné nebo vyprazdňované		Pro kapaliny
	Samospádem	pod tlakem vyšším než 10 kPa (0,1 baru)	
Tuhý	11	21	31
Flexibilní	13	–	–

(b) Materiály: A. Ocel (všechny typy a povrchové úpravy)

B. Hliník

C. Přírodní dřevo

D. Překližka

- F. Rekonstituované dřevo (dřevo vláknité a třískové materiály)
- G. Lepenka
- H. Plast
- L. Textilní tkaniny
- M. Papír, vícevrstvý
- N. Kov (mimo ocel a hliník)

6.5.1.4.2 Pro kompozitní IBC musí být použity v druhém pořadí kódu dvě velká písmena latinské abecedy. První udává materiál vnitřní nádoby IBC a druhé vnějšího pláště IBC.

6.5.1.4.3 Dále jsou uvedeny typy a kódy IBC:

Materiál	Kategorie	Kód	Pododdíl
Kov			
A. Ocel	pro tuhé látky, plněné a vyprazdňované samospádem pro tuhé látky, plněné a vyprazdňované pod tlakem pro kapaliny	11A 21A 31A	6.5.5.1
B. Hliník	pro tuhé látky, plněné a vyprazdňované samospádem pro tuhé látky, plněné a vyprazdňované pod tlakem pro kapaliny	11B 21B 31B	
N. Ostatní kovy	pro tuhé látky, plněné a vyprazdňované samospádem pro tuhé látky, plněné a vyprazdňované pod tlakem pro kapaliny	11N 21N 31N	
Flexibilní			
H. Plasty	tkané plasty bez povlaku nebo vložky tkané plasty s povlakem tkané plasty s vložkou tkané plasty s povlakem a s vložkou plastová fólie	13H1 13H2 13H3 13H4 13H5	6.5.5.2
Flexibilní			
L. Textilní tkanina	bez povlaku nebo vložky s povlakem s vložkou s povlakem a s vložkou	13L1 13L2 13L3 13L4	6.5.5.2
M. Papír	Vícevrstvý vícevrstvý, vodovzdorný	13M1 13M2	
H. Tuhé plasty	pro tuhé látky, plněné a vyprazdňované samospádem, vybavené provozní výstrojí pro tuhé látky, plněné a vyprazdňované samospádem, samonosné pro tuhé látky, plněné a vyprazdňované pod tlakem, vybavené provozní výstrojí pro tuhé látky, plněné a vyprazdňované pod tlakem, samonosné pro kapaliny, vybavené provozní výstrojí pro kapaliny, samonosné	11H1 11H2 21H1 21H2 31H1 31H2	6.5.5.3

Materiál	Kategorie	Kód	Pododdíl
HZ. Kompozitní s plastovou vnitřní nádobou ^a	pro tuhé látky, plněné a vyprazdňované samospádem, s nádobou z tuhého plastu	11HZ1	6.5.5.4
	pro tuhé látky, plněné a vyprazdňované samospádem, s nádobou z flexibilního plastu	11HZ2	
	pro tuhé látky, plněné a vyprazdňované pod tlakem, s nádobou z tuhého plastu	21HZ1	
	pro tuhé látky, plněné a vyprazdňované pod tlakem, s nádobou z flexibilního plastu	21HZ2	
	pro kapaliny, s nádobou z tuhého plastu	31HZ1	
	pro kapaliny, s nádobou z flexibilního plastu	31HZ2	
G. Lepenka	pro tuhé látky, plněné a vyprazdňované samospádem	11G	6.5.5.5
Dřevo			
C. Přírodní dřevo	pro tuhé látky, plněné a vyprazdňované samospádem, s vnitřní vložkou	11C	6.5.5.6
D. Překližka	pro tuhé látky, plněné a vyprazdňované samospádem, s vnitřní vložkou	11D	
F. Rekonstituované dřevo	pro tuhé látky, plněné a vyprazdňované samospádem, s vnitřní vložkou	11F	

^a Tento kód musí být doplněn nahrazením písmena Z velkým písmenem podle 6.5.1.4.1 b) označujícím použitý materiál pro vnější obal.

6.5.1.4.4 Písmeno „W“ může být uvedeno za kódem IBC. Písmeno „W“ označuje, že IBC, ačkoli je stejného typu uvedeného kódem, je vyrobena podle specifikace odlišné od specifikace uvedené v 6.5.5 a je považována za rovnocennou podle požadavků uvedených v 6.5.1.1.2.

6.5.2 Značení UN kódem

6.5.2.1 Základní značení

6.5.2.1.1 Každá IBC vyrobená a určená pro používání podle ADR musí mít značky, které jsou trvalé, čitelné a umístěné tak, aby byly zřetelně viditelné. Písmena, číslice a znaky musí být nejméně 12 mm vysoké a musí uvádět:

(a) Znak Spojených národů pro obaly:



Tento znak nesmí být použit pro jiné účely než pro osvědčení, že obal, flexibilní kontejner pro volně ložené látky, přemístitelná cisterna nebo MEGC splňuje příslušné požadavky kapitol 6.1, 6.2, 6.3, 6.5, 6.6, 6.7 nebo 6.11.

U kovových IBC, na kterých jsou značky vyraženy nebo vytlačeny, smí být použita místo znaku písmena UN;

- (b) Kód udávající typ IBC podle 6.5.1.4;
- (c) Velká písmena, která udávají obalovou skupinu(y), pro kterou(é) je konstrukční typ schválen:
- (i) X pro obalové skupiny I, II a III (IBC pouze pro tuhé látky)
 - (ii) Y pro obalové skupiny II a III;
 - (iii) Z pouze pro obalovou skupinu III;
- (d) Měsíc a rok (vždy poslední dvě číslice) výroby.






- (e) Stát povolující přidělení značení UN kódem; uvedený rozlišovací značkou používanou pro motorová vozidla v mezinárodní silniční dopravě¹;
- (f) Jméno nebo značka výrobce nebo jiné označení IBC stanovené příslušným orgánem;
- (g) Zkušební zatížení při zkoušce stohováním v kg. Číslicí „0“ musí být označena IBC, která nejsou konstruována pro stohování;
- (h) Nejvyšší dovolená celková (btto) hmotnost v kg

Shora předepsané základní značení musí být vyznačeno v pořadí pododstavců uvedených níže. Značení podle 6.5.2.2, jakož i všechna další značení schválená příslušným orgánem, je nutno umístit tak, aby jednotlivé části značení byly správně identifikovatelné.

Každý prvek UN kódu podle (a) až (h) a 6.5.2.2 musí být jasně oddělen, např. lomítkem, nebo mezerou, tak aby byl snadno identifikovatelný

6.5.2.1.2

Příklady označení pro různé typy IBC v souladu s 6.5.2.1.1, písmeny (a) až (h) uvedenými výše:

	11A/Y/02 99 NL/Mulder 007/5500/1500	Kovové IBC z oceli pro přepravu tuhých látek, které se vyprazdňují např. samospádem pro obalové skupiny II a III, vyrobená v únoru 1999, schválená v Nizozemsku, vyrobená firmou Mulder podle konstrukčního typu, pro který příslušný orgán přidělil kód 007, použité zatížení při zkoušce stohováním v kg, nejvyšší celková (btto) hmotnost v kg
	13H3/Z/03 01 F/Meunier 1713/0/1500	Flexibilní IBC pro přepravu tuhých látek, vyprazdňované samospádem, vyrobená z plastové tkaniny s vložkou, určené pro stohování.
	31H1/Y/04 99 GB/9099/10800/1200	IBC z tuhého plastu pro přepravu kapalných látek s konstrukčním vybavením, uzpůsobeným ke stohování.
	31HA1/Y/05 01 D/Müller/1683/10800 1200	Kompozitní-IBC pro přepravu kapalin s vnitřní nádobou z tuhého plastu s vnějším pláštěm z oceli.
	11C/X/01 02 S/Aurigny/9876/3000 910	IBC z přírodního dřeva pro přepravu tuhých látek s vnitřní vložkou, schválené pro tuhé látky obalové skupiny I.

¹ Rozlišovací značka státní registrace používaná pro motorová vozidla a přívěsy v mezinárodní silniční dopravě, např. v souladu s Ženevskou úmluvou o silničním provozu z roku 1949 nebo Vídeňskou úmluvou o silničním provozu z roku 1968.

6.5.2.2

Doplňkové značení

6.5.2.2.1

Každá IBC musí mít značky požadované v 6.5.2.1 a kromě toho následující informace, které mohou být uvedeny na korozi odolném štítku trvale připevněném na místě snadno dostupném pro kontrolu.

Doplňkové značky	Kategorie IBC				
	Kovové	Z tuhého plastu	Kompozitní	Lepenkové	Dřevěné
Vnitřní objem v litrech ^a při 20 °C	X	X	X		
Vlastní hmotnost v kg ^a	X	X	X	X	X
Zkušební (pře)tlak v kPa nebo barech ^a , pokud se na něj vztahuje		X	X		
Nejvýše přípustný plnicí/vyprazdňovací tlak v kPa nebo barech ^a , pokud se na něj vztahuje	X	X	X		
Materiál tělesa a jeho minimální tloušťka v mm	X				
Datum poslední zkoušky těsnosti, pokud se na něj vztahuje (měsíc a rok)	X	X	X		
Datum poslední inspekce (měsíc a rok)	X	X	X		
Číslo výrobní série	X				
Maximální povolená stohovací zátěž ^b	X	X	X	X	X

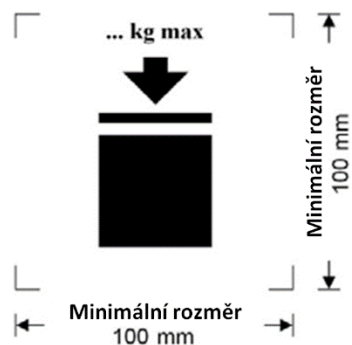
^a Používaná jednotka musí být uvedena.

^b Viz 6.5.2.2.2. Toto dodatečné značky se musí použít pro všechny IBC vyrobené, opravené nebo zrekonstruované od 1. ledna 2011 (viz rovněž 1.6.1.15)

6.5.2.2.2

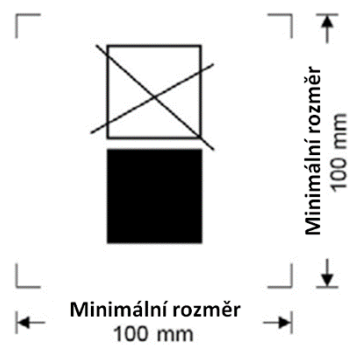
Maximální povolené stohovací zatížení platné při používání IBC musí být uvedeno na značce podle vyobrazení na obrázku 6.5.2.2.1 nebo na obrázku 6.5.2.2.2. Značka musí být trvanlivá a dobře viditelná.

obrázek 6.5.2.2.1



IBC, které je možné stohovat

obrázek 6.5.2.2.2

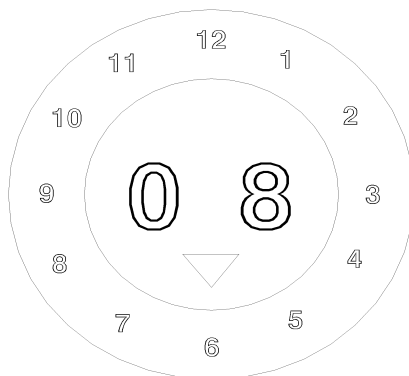


IBC, které není možné stohovat

Minimální rozměry musí být 100 mm x 100 mm. Výška písmen a číslic udávajících hmotnost musí být nejméně 12 mm. Plocha uvnitř tiskových značek označených rozměrovými šipkami musí být čtvercová. Tam, kde rozměry nejsou uvedeny, musí být všechny vlastnosti v přibližném poměru k vlastnostem na obrázku. Hmotnost vyznačená nad značkou nesmí překročit zatížení působící při konstrukční typové zkoušce (viz 6.5.6.6.4) děleno 1,8. Kromě označení uvedených v 6.5.2.1 mohou mít flexibilní IBC piktogram označující doporučené zdvihací metody.

6.5.2.2.3 Vnitřní nádoba kompozitních IBC vyrobená po 1. lednu 2011 musí nést označení uvedené v 6.5.2.1.1 (b), (c), (d) kde toto datum udává výrobu vnitřní plastové nádoby, (e) a (f). UN kód obalu nemusí být použit. Značky musí být použity v pořadí uvedeném v 6.5.2.1.1. Musí být trvanlivé, čitelné a umístěno tak, aby bylo dobře viditelné, pokud je vnitřní nádoba umístěna uvnitř vnějšího obalu.

6.5.2.2.4 Vnitřní nádoby konstrukčního typu kompozitních IBC, musí být označeny použitím značek na vnitřní nádobě přilehlé k ostatním značkám. V takovém případě musí být dvě číslice roku ve značce a ve vnitřním kruhu hodin identické. Příklad vhodné značky je:



POZNÁMKA 1: Jsou přijatelné i další metody, které poskytují minimální požadované informace trvanlivým, viditelným a čitelným způsobem.

POZNÁMKA 2: Datum výroby vnitřní nádoby může být odlišné od vyznačeného data výroby (viz 6.5.2.1), opravy (viz 6.5.4.5.3) nebo repase (viz 6.5.2.4) kompozitních IBC.

6.5.2.2.5 Pokud jsou kompozitní IBC konstruovány takovým způsobem, že vnější plášť je určen k sejmutí při přepravě prázdných IBC (takové jako zpětná přeprava IBC pro opětovné použití původním odesilatelem), každá z odnímatelných částí musí být označena měsícem a rokem výroby a jménem nebo znakem výrobce a dalšími identifikačními údaji IBC stanovenými příslušným orgánem (6.5.2.1.1(f)).

6.5.2.3 **Shodnost s konstrukčním typem**

Označení IBC UN kódem potvrzuje, že IBC odpovídá s úspěchem ozkoušenému konstrukčnímu typu a že požadavky uvedené v osvědčení byly splněny.

6.5.2.4 **Značení rekonstruovaných kompozitních IBC (31HZ1)**

Značky specifikované v 6.5.2.1.1 a 6.5.2.2 musí být odstraněny z původního IBC nebo trvale znečitelněny a nové značky musí být použity na IBC rekonstruované v souladu s ADR.

6.5.3 **Požadavky na konstrukci**

6.5.3.1 **Obecné požadavky**

6.5.3.1.1 IBC musí být odolné, nebo vhodným způsobem chráněny proti degradaci, způsobované okolním prostředím.

6.5.3.1.2 IBC musí být vyrobeny a uzavřeny tak, aby nemohlo dojít k úniku obsahu při normálních podmínkách přepravy, včetně účinku vibrací nebo změn teploty, vlhkosti nebo tlaku.

- 6.5.3.1.3 IBC a jejich uzávěry musí být zhotoveny z materiálů, snášenlivých s obsahem nebo být zevnitř chráněny, aby nenastalo nebezpečí:
- (a) že budou napadeny obsahem takovým způsobem, který by jejich použití učinil rizikovým;
 - (b) že dojde k reakci nebo rozkladu obsahu, popř. k vytvoření zdraví škodlivých nebo nebezpečných sloučenin, působením obsahu na materiály IBC.
- 6.5.3.1.4 Byla-li použita těsnění, musí být z materiálu, který nemůže být obsahem IBC napaden.
- 6.5.3.1.5 Veškerá provozní výstroj musí být umístěna nebo chráněna tak, aby riziko úniku obsahu z důvodu jejího poškození při manipulaci a přepravě bylo minimalizováno.
- 6.5.3.1.6 IBC, jejich příslušenství a jejich provozní a konstrukční výstroj musí být uzpůsobeny tak, aby odolávaly vnitřnímu přetlaku obsahu bez jeho ztráty a namáhání normální manipulace a přepravy. IBC určené ke stohování musí být pro tento účel konstrukčně přizpůsobeny. Zvedací a bezpečnostní prvky IBC musí být dostatečně pevné, aby odolaly normálním podmínkám manipulace a přepravy bez podstatné deformace nebo poškození; musí být umístěny tak, aby v žádné části IBC nevznikalo nadměrné namáhání.
- 6.5.3.1.7 Je-li IBC tvořena tělesem nádoby uvnitř rámu, musí být konstruována tak, aby:
- (a) se těleso nádoby netřelo či nedřelo o rám, které by způsobovalo poškození tělesa nádoby,
 - (b) těleso nádoby zůstávalo stále zajištěno v rámu,
 - (c) části výstroje byly fixovány tak, aby nemohly být poškozeny, jestliže spojení mezi tělesem nádoby a rámem umožňuje rozpínání nebo vzájemný pohyb.
- 6.5.3.1.8 Je-li použit spodní vypouštěcí ventil, musí být zabezpečen v uzavřené poloze a celý vyprazdňovací systém musí být vhodným způsobem chráněn proti poškození. Ventily s pákovými uzávěry musí být chráněny proti náhodnému otevření, přičemž musí být poloha otevřeno – zavřeno lehce zjištělná. U IBC obsahujících kapalnou látku musí být též dodatkové zařízení k utěsnění výpustního otvoru, např. slepá příruba nebo stejně účinné zařízení.
- 6.5.4 Zkoušení, certifikace a inspekce**
- 6.5.4.1** Zajištění kvality: IBC musí být vyrobeny, rekonstruovány, opraveny a odzkoušeny podle systému zajištění kvality uznaného příslušným orgánem, aby bylo zajištěno, že každá vyrobená, rekonstruovaná nebo opravená IBC splňuje požadavky této kapitoly.
- POZNÁMKA:** Norma ISO 16106:2006 „Obaly - Přepravní obaly pro nebezpečné věci - Obaly pro nebezpečné věci, velké nádoby pro volně ložené látky (IBC) a velké obaly - Návody pro aplikaci normy ISO 9001” - poskytuje přijatelný návod pro předepsané postupy.
- 6.5.4.2** *Zkušební požadavky:* IBC musí být podrobeny zkouškám konstrukčního typu a prvními a periodickými inspekcemi a zkouškami podle 6.5.4.4, pokud se na ně vztahují.
- 6.5.4.3** *Certifikace:* ke každému konstrukčnímu typu IBC musí být vydán atest s povolením označování sériových výrobků UN kódem (jak je uvedeno v 6.5.2.) prokazujícím, že konstrukční typ, včetně své výstroje, splňuje zkušební požadavky.
- 6.5.4.4** Inspekce a zkouška:
- POZNÁMKA:** Viz též pododdíl 6.5.4.5. pro prohlídky a zkoušky na opravených IBC
- 6.5.4.4.1 Aby bylo vyhověno požadavkům příslušného orgánu, musí být každá kovová IBC, IBC z tuhého plastu kompozitní IBC podrobena inspekci.
- (a) před uvedením do provozu (jakož i po rekonstrukci) a potom v intervalech nepřekračujících pět let z hlediska:

- (i) shodnosti s konstrukčním typem, včetně značky
- (ii) vnitřního a vnějšího stavu
- (iii) provozuschopnosti provozního výstroje

Pokud je IBC opatřena tepelnou izolací, je třeba ji sejmuti pouze v míře nezbytné. Pro řádné přezkoumání tělesa IBC.

- (b) V intervalech nejvýše dvou a půl let z hlediska:
 - (i) vnějšího stavu
 - (ii) provozuschopnosti provozního výstroje.

Každá IBC musí odpovídat ve všech ohledech svému konstrukčnímu typu.

6.5.4.4.2 Každá kovová IBC, IBC z tuhého plastu a kompozitní IBC určená pro kapaliny nebo určená pro pevné látky plněné nebo vyprazdňované pod tlakem, se musí podrobit vhodné zkoušce těsnosti. Tato zkouška je součástí programu zjišťování kvality, jak je stanoveno v 6.5.4.1 a ukazuje schopnost splnit příslušnou úroveň zkoušky uvedené v 6.5.6.7.3

- (a) předtím nežli je poprvé použit k přepravě
- (b) v intervalech ne více nežli dva a půl roku

Pro tuto zkoušku musí být IBC vybaven primárním uzávěrem dna. Vnitřní nádoba kompozitní IBC může být zkoušena bez vnějšího obalu za předpokladu, že výsledky zkoušek tím nejsou ovlivněny.

6.5.4.4.3 Zpráva o každé inspekci a zkoušce musí být uložena držitelem IBC nejméně do příští inspekce nebo zkoušky. Zpráva musí obsahovat výsledky inspekce a zkoušky a identifikaci subjektu provádějícího inspekci a zkoušku (viz také požadavky na označení v 6.5.2.2.1).

6.5.4.4.4 Příslušný orgán na důkaz, že IBC splňuje požadavky zkoušek konstrukčního typu, může kdykoli požádat přezkoušení IBC zkouškami dle této kapitoly.

6.5.4.5 Opravené IBC

6.5.4.5.1 Pokud je IBC poškozena následkem nárazu (např. při nehodě) nebo z jiné příčiny, musí být opravena nebo jinak ošetřena (viz definice „Běžné opravy a údržba IBC“ v 1.2.1), v souladu s konstrukčním typem. Tělesa tuhých plastových IBC a vnitřní nádoby kompozitních IBC, pokud jsou poškozena, musí být nahrazena.

6.5.4.5.2 Navíc k jiným zkouškám a inspekcím, které předepisuje ADR, musí být IBC podrobeny všem zkouškám a inspekcím dle požadavků uvedených v 6.5.4.4 a kdykoli je IBC opravena, musí být vypracován požadovaný protokol.

6.5.4.5.3 Subjekt provádějící zkoušky a inspekce musí IBC po opravě označit trvanlivým způsobem poblíž výrobcem umístěného UN kódu konstrukčního typu, aby byly zřejmé informace:

- (a) stát, ve kterém byly provedeny a inspekce
- (b) název nebo autorizovaný znak subjektu provádějícího zkoušky a inspekce
- (c) datum (měsíc, rok) provedení zkoušek a inspekcí

6.5.4.5.4 Zkoušky a inspekce provedené v souladu s 6.5.4.5.2 mohou být považovány za vyhovující požadavkům pro 2,5 leté a 5-leté periodické zkoušky a inspekce.

6.5.5 Zvláštní požadavky na IBC

6.5.5.1 Zvláštní požadavky na kovové IBC

6.5.5.1.1 Tyto požadavky se vztahují na kovové IBC určené pro přepravu tuhých látek a kapalin. Existují tři kategorie kovových IBC:

- (a) IBC pro tuhé látky, které jsou plněny a vyprazdňovány samospádem (11A, 11B, 11N);
- (b) IBC pro tuhé látky, které jsou plněny a vyprazdňovány přetlakem větším než 10 kPa (0,1 baru) (21A, 21B, 21N); a
- (c) IBC pro kapaliny (31A, 31B, 31N).

6.5.5.1.2 Tělesa IBC musí být zhotovena z vhodných tvárných kovových materiálů s prokázanou svařitelností. Svary musí být provedeny odborně a musí poskytovat dokonalou bezpečnost. Musí se brát v úvahu provedení pro nízkou teplotu, pokud je to vhodné.

6.5.5.1.3 Musí se dbát na to, aby se zabránilo poškození galvanickým účinkem, vyvolaným těsným stykem různých kovů.

6.5.5.1.4 IBC z hliníku pro přepravu hořlavých kapalných látek nesmějí mít žádné pohyblivé části, jako víka, uzávěry atd., z nechráněné - rezavějící oceli, které by mohly vyvolat nebezpečnou reakci při styku s hliníkem třením nebo nárazem.

6.5.5.1.5 Kovové IBC musí být zhotoveny z kovů vyhovujících těmto požadavkům:

- (a) u oceli nesmí prodloužení po přetržení v procentech činit méně než

$$\frac{1000}{R_m} \text{ s absolutním minimem } 20 \%$$

kde R_m = zaručená minimální pevnost v tahu použité oceli v N/mm^2 .

- (b) u hliníku a jeho slitin nesmí prodloužení po přetržení v procentech činit méně než

$$\frac{1000}{R_m} \text{ s absolutním minimem } 8 \%$$

Zkušební vzorky použité pro stanovení prodloužení po přetržení musí být odebrány kolmo ke směru válcování a být upevněny tak, aby

$$L_o = 5 d \quad \text{nebo}$$

$$L_o = 5,65 \sqrt{A},$$

kde: L_o = měřená délka zkušební vzorku před zkouškou

d = průměr

A = plocha průřezu zkušební vzorku

6.5.5.1.6 Nejmenší tloušťka stěny

(a) u referenční oceli se součinem $R_m \times A_o = 10\,000$ nesmí tloušťka stěn činit méně než:

Vnitřní objem (C) v litrech	Tloušťka stěny (T) v mm			
	Typy 11A, 11B, 11N		Typy 21A, 21B, 21N, 31A, 31B, 31N	
	Nechráněná	Chráněná	Nechráněná	Chráněná
$C \leq 1000$	2,0	1,5	2,5	2,0
$1000 < C \leq 2000$	$T = C/2000 + 1,5$	$T = C/2000 + 1,0$	$T = C/2000 + 2,0$	$T = C/2000 + 1,5$
$2000 < C \leq 3000$	$T = C/2000 + 1,5$	$T = C/2000 + 1,0$	$T = C/1000 + 1,0$	$T = C/2000 + 1,5$

kde: A_o = minimální prodloužení (v procentech) použité referenční oceli při přetržení při namáhání v tahu (viz 6.5.5.1.5);

(b) u jiných kovů než u referenční oceli uvedené pod bodem (a) se nejmenší tloušťka stěny vypočítá podle tohoto vzorce:

$$e_1 = \frac{21,4 \times e_0}{\sqrt[3]{R_{m1} \times A_1}}$$

kde: e_1 = požadovaná ekvivalentní tloušťka stěny použitého kovu (v mm);

e_0 = požadovaná nejmenší tloušťka stěny pro referenční ocel (v mm);

R_{m1} = zaručená minimální pevnost v tahu použitého kovu (v N/mm²) (viz (c))

A_1 = minimální prodloužení (v procentech) použitého kovu při přetržení při namáhání v tahu (viz 6.5.5.1.5).

Tloušťka stěny však v žádném případě nesmí činit méně než 1,5 mm.

(c) Pro účely výpočtu uvedeného v odstavci b) zaručená minimální pevnost v tahu použitého kovu (R_{m1}) musí mít minimální hodnotu podle národních a mezinárodních materiálových norem. Avšak pro austenitické oceli může být stanovená hodnota pro R_m zvýšena až o 15 %, jestliže je v materiálovém kontrolním osvědčení ověřena vyšší hodnota. Pokud neexistuje žádná materiálová norma pro dotýčný materiál, hodnota R_m musí být minimální hodnotou ověřenou v materiálovém kontrolním osvědčení.

6.5.5.1.7

Zařízení pro vyrovnávání tlaku: IBC určené k přepravě kapalných látek musí umožňovat odvádění dostatečného množství par, aby tím bylo zajištěno, že při působení ohně nedojde k prasknutí tělesa nádoby. Toho může být dosaženo běžnými zařízeními pro vyrovnání tlaku nebo jinými konstrukčními prostředky. Spouštěcí tlak nesmí být vyšší než 65 kPa (0,65 baru) a ne nižší než zjištěný celkový přetlak v IBC (tzn. součet tenze par plněné látky a parciálního tlaku vzduchu nebo jiných inertních plynů zmenšený o 100 kPa (1 bar) zjištěný na základě nejvyššího stupně plnění při 55 °C uvedeného v 4.1.1.4. Potřebná zařízení pro zajištění vyrovnání tlaku musí být umístěna v části nádoby, kde zůstává plynná fáze.

6.5.5.2 Zvláštní ustanovení pro flexibilní IBC

6.5.5.2.1

Tyto požadavky se vztahují na flexibilní IBC těchto typů:

13H1 plastová tkanina bez vnitřního povlaku nebo vnitřní vložky

13H2 plastová tkanina s vnitřním povlakem

13H3 plastová tkanina s vnitřní vložkou

13H4 plastová tkanina s vnitřním povlakem a vnitřní vložkou

13H5 plastová fólie

- 13L1 textilní tkanina bez vnitřního povlaku nebo vnitřní vložky
- 13L2 textilní tkanina s vnitřním povlakem
- 13L3 textilní tkanina s vnitřní vložkou
- 13L4 textilní tkanina s vnitřním povlakem a vnitřní vložkou
- 13M1 papír, vícevrstvý
- 13M2 papír, vícevrstvý, vodovzdorný

Flexibilní IBC jsou určeny pouze pro přepravu tuhých látek.

- 6.5.5.2.2 Tělesa musí být zhotovena z vhodných materiálů. Pevnost materiálu a konstrukce flexibilní IBC musí být přizpůsobena vnitřnímu objemu flexibilní IBC a jejímu předpokládanému použití.
 - 6.5.5.2.3 Všechny materiály použité při výrobě flexibilních IBC typu 13M1 a 13M2 si musí po úplném ponoření do vody po dobu nejméně 24 hodin zachovat ještě nejméně 85 % pevnosti v tahu, měřené původně po kondicionování materiálu do rovnovážného stavu při relativní vlhkosti rovnající se nebo menší než 67 %.
 - 6.5.5.2.4 Spoje musí být šité, tepelně svařené, lepené nebo provedeny jiným rovnocenným postupem. Všechny konce šitých spojů musí být zabezpečeny (před uvolněním švu).
 - 6.5.5.2.5 Flexibilní IBC musí mít dostatečnou odolnost proti stárnutí a poklesu pevnosti, způsobené ultrafialovými paprsky, klimatickými podmínkami nebo plněnými látkami, aby byly vhodné pro předpokládané použití.
 - 6.5.5.2.6 U flexibilních plastových IBC z plastu, který musí být chráněn proti ultrafialovému záření, musí být tato ochrana provedena přidáním sazí nebo jiných vhodných pigmentů nebo inhibitorů do materiálu. Tyto přísady musí být snášitelné s obsahem a musí si zachovat svoji účinnost po celou dobu životnosti nádoby. Při použití sazí, pigmentů nebo inhibitorů, které se liší od těch, které byly použity pro výrobu zkoušeného konstrukčního typu, může být od opakování zkoušek upuštěno, nebude-li mít změněný obsah sazí, pigmentů nebo inhibitorů nepříznivý vliv na fyzikální vlastnosti konstrukčního materiálu.
 - 6.5.5.2.7 Ke zlepšení odolnosti proti stárnutí nebo pro jiné účely, mohou být do materiálu tělesa přimíseny přísady za předpokladu, že tyto přísady nebudou mít nepříznivý vliv na fyzikálně- chemické vlastnosti materiálu.
 - 6.5.5.2.8 Při výrobě těles nádob IBC nesmí být použit materiál z již použitých nádob. Zbytky při výrobě nebo odpady ze stejného výrobního procesu však smějí být použity. Toto však nemá vyloučit opětné použití jednotlivých částí, jako např. upevňovacích částí a podstavců palet za předpokladu, že tyto části nebyly při svém předchozím použití žádným způsobem poškozeny.
 - 6.5.5.2.9 V naplněném stavu nesmí poměr výšky k šířce činit více než 2:1.
 - 6.5.5.2.10 Vnitřní vložka musí být zhotovena z vhodného materiálu. Pevnost použitého materiálu a konstrukce vnitřní vložky musí být přiměřená vnitřnímu objemu IBC a předpokládanému použití. Spoje a uzávěry musejí být prachotěsné a schopné odolat tlaku a nárazům, které vznikají za normálních podmínek manipulace a přepravy.
- 6.5.5.3 Zvláštní ustanovení pro IBC z tuhého plastu**
- 6.5.5.3.1 Tyto požadavky se vztahují na IBC z tuhého plastu pro přepravu tuhých látek nebo kapalin. IBC jsou těchto typů:
 - 11H1 opatřené konstrukční výstrojí (rámem) odolávající plnému zatížení při stohování, pro tuhé látky, plněné a vyprazdňované samospádem

- 11H2 samonosné, pro tuhé látky, plněné a vyprazdňované samospádem
- 21H1 opatřené konstrukční výstrojí (rámem) odolávající plnému zatížení při stohování, pro tuhé látky, plněné a vyprazdňované pod tlakem
- 21H2 samonosné, pro tuhé látky, plněné a vyprazdňované pod tlakem
- 31H1 opatřené konstrukční výstrojí (rámem) odolávající plnému zatížení při stohování, pro kapaliny.
- 31H2 samonosné, pro kapaliny.

6.5.5.3.2 Těleso nádoby musí být zhotoveno z vhodného plastu známé specifikace. Pevnost materiálu a konstrukce musí být přizpůsobeny vnitřnímu objemu IBC a jejímu předpokládanému použití. Materiál musí být přiměřeným způsobem odolný proti stárnutí a ovlivnění plněnými látkami a popřípadě také odolávat ultrafialovému záření. Odolnost vůči nízké teplotě je nutno vzít v úvahu pokud je to účelné. Za normálních přepravních podmínek nesmí docházet k propouštění obsahu.

6.5.5.3.3 Je-li nutná ochrana proti ultrafialovým paprskům, musí se provést přidáním sazí nebo jiných vhodných pigmentů nebo inhibitorů. Tyto přísady musí být snášitelné s obsahem a musí si zachovat svoji účinnost po celou dobu životnosti tělesa nádoby. Při použití sazí, pigmentů nebo inhibitorů, které se liší od těch, které byly použity pro výrobu zkoušeného konstrukčního typu, může být od opakování zkoušek upuštěno, nebude-li mít změněný obsah sazí, pigmentů nebo inhibitorů nepříznivý vliv na fyzikálně - chemické vlastnosti materiálu.

6.5.5.3.4 Ke zlepšení odolnosti proti stárnutí nebo pro jiné účely mohou být do materiálu tělesa nádoby přimíseny přísady za předpokladu, že tyto přísady nebudou mít nepříznivý vliv na fyzikálně-chemické vlastnosti materiálu.

6.5.5.3.5 Pro výrobu IBC z tuhého plastu nesmí být použit odpadní materiál jiný než rozemleté zbytky z téhož výrobního procesu.

6.5.5.4 Zvláštní ustanovení pro kompozitní IBC s vnitřní plastovou nádobou

6.5.5.4.1 Tyto požadavky se vztahují na kompozitní IBC pro přepravu tuhých látek nebo kapalin těchto typů:

- 11HZ1 kompozitní IBC s touhou plastovou vnitřní nádobou pro tuhé látky plněné a vyprazdňované samospádem
- 11HZ2 kompozitní IBC s flexibilní plastovou vnitřní nádobou, pro tuhé látky plněné a vyprazdňované samospádem
- 21HZ1 kompozitní IBC s touhou plastovou vnitřní nádobou, pro tuhé látky plněné a vyprazdňované pod tlakem
- 21HZ2 kompozitní IBC s flexibilní plastovou vnitřní nádobou, pro tuhé látky plněné a vyprazdňované pod tlakem
- 31HZ1 kompozitní IBC s touhou plastovou vnitřní nádobou pro kapaliny
- 31HZ2 kompozitní IBC s flexibilní plastovou vnitřní nádobou pro kapaliny.

Tento kód musí být upraven nahrazením písmene Z velkým písmenem podle 6.5.1.4.1 b) k vyznačení druhu materiálu vnějšího pláště.

6.5.5.4.2 Vnitřní nádoba bez svého vnějšího pláště není určena k tomu, aby vykonávala obalovou funkci. „Tuhá“ vnitřní nádoba je nádoba, které zůstává její tvar, pokud je prázdná s umístěnými uzávěry a bez podpory vnějšího zajištění. Jakákoli vnitřní nádoba, pokud není „tuhá“, je považována za „flexibilní“.

- 6.5.5.4.3 Vnější plášť sestává zpravidla z tuhého materiálu formovaného tak, aby chránil vnitřní nádobu před fyzickým poškozením při manipulaci a přepravě, avšak není určen k tomu, aby zastával funkci obalu. Pokud je to vhodné, zahrnuje vnější plášť základní paletu.
- 6.5.5.4.4 Kompozitní IBC s plně uzavřeným vnějším pláštěm je nutno konstruovat tak, aby bylo možno snadno posoudit stav vnitřní nádoby ve spojení se zkouškami těsnosti a hydraulickými tlakovými zkouškami.
- 6.5.5.4.5 Nejvyšší vnitřní objem IBC typu 31HZ2 smí být nejvýše 1250 litrů.
- 6.5.5.4.6 Vnitřní nádoba musí být vyrobena z vhodného plastu známé specifikace. Pevnost materiálu a konstrukce musí být přizpůsobeny vnitřnímu objemu IBC a jejímu předpokládanému použití. Materiál musí být přiměřeně odolný proti stárnutí a ovlivnění plněnými látkami a popřípadě také odolávat ultrafialovým paprskům. Musí se brát v úvahu provedení pro nízkou teplotu, pokud je to vhodné. Za normálních přepravních podmínek nesmí docházet k propouštění obsahu.
- 6.5.5.4.7 Je-li nutná ochrana proti ultrafialovým paprskům, musí se provést přidáním sazí nebo jiných vhodných pigmentů nebo inhibitorů. Tyto přísady musí být snášitelné s obsahem a musí si zachovat svoji účinnost po celou dobu životnosti tělesa nádoby. Při použití sazí, pigmentů nebo inhibitorů, které se liší od těch, které byly použity pro výrobu odzkoušeného konstrukčního typu, může být od opakování zkoušek upuštěno, nebude-li mít změněný obsah sazí, pigmentů nebo inhibitorů nepříznivý vliv na fyzikální vlastnosti materiálu.
- 6.5.5.4.8 Ke zlepšení odolnosti proti stárnutí nebo pro jiné účely mohou být do materiálu tělesa nádoby přimíseny přísady za předpokladu, že tyto přísady nebudou mít nepříznivý vliv na fyzikálně - chemické vlastnosti materiálu.
- 6.5.5.4.9 Pro výrobu vnitřních nádob nesmí být použit odpadní materiál jiný než rozemleté zbytky z téhož výrobního procesu.
- 6.5.5.4.10 Vnitřní nádoba IBC typu 31HZ2 musí být tvořena nejméně třemi vrstvami.
- 6.5.5.4.11 Pevnost materiálu a konstrukce vnějšího zajištění (obalu) musí být přizpůsobeny vnitřnímu objemu kompozitní IBC a jejímu použití.
- 6.5.5.4.12 Vnější plášť nesmí mít žádné vyčnívající části, které by mohly poškodit vnitřní nádobu.
- 6.5.5.4.13 Kovový vnější plášť musí být vyroben z vhodného materiálu odpovídající tloušťky.
- 6.5.5.4.14 Vnější plášť z přírodního dřeva musí být z vyzrálého, suchého a bezvadného dřeva, aby se zabránilo tomu, že bude ovlivněna pevnost jeho částí. Horní a spodní části mohou být z vodovzdorných materiálů rekonstituovaného dřeva, jako dřevotřískových desek, dřevotřískových desek nebo z jiných vhodných materiálů.
- 6.5.5.4.15 Vnější plášť z překližky musí být vyroben z dobře vyzrálé loupáné nebo řezané dýhy, suché a bez vad, které by mohly podstatně ovlivnit pevnost pláště. Jednotlivé vrstvy musí být dobře slepeny vodovzdorným lepidlem. Při výrobě vnějšího pláště mohou být spolu s překližkou použity také jiné vhodné materiály. Vnější plášť musí být pevně spojen hřebíky nebo díly, musí být upevněny na rohových sloupcích nebo zakončeních nebo kompletován jinými rovnocennými prostředky.
- 6.5.5.4.16 Stěny vnějšího pláště z rekonstituovaného dřeva musí být z vodovzdorných materiálů, jako dřevotřískových nebo dřevotřískových desek nebo jiných vhodných materiálů stejného druhu. Ostatní části pláště smějí být vyrobeny z jiných vhodných materiálů.
- 6.5.5.4.17 Lepenkový vnější plášť musí být vyroben z hladké lepenky nebo ze tří a vícevrstvé vlnité lepenky dobré kvality, odpovídající vnitřnímu objemu a účelu použití. Odolnost vnějšího povrchu proti vodě musí být taková, aby zvýšení hmotnosti po dobu 30 minut trvající zkoušky na absorpci vody dle metody Cobb nečinila více než 155 g/m² (viz ISO 535:1991). Lepenka musí mít vhodnou pevnost v ohybu. Lepenka musí být formátována bez narušení a rolována tak, aby se při sestavení nelámala, její povrch se nenarušil a aby se příliš neprohýbal. Vlny vlnité lepenky musejí být pevně slepeny s vnější vrstvou.

- 6.5.5.4.18 Vnější hrany lepenkového pláště mohou mít dřevěný rám nebo být úplně ze dřeva. Pro zesílení mohou být použity dřevěné lišty.
- 6.5.5.4.19 Tovární hrany lepenkového vnějšího pláště musí být spojeny lepicí páskou, přeplátovány a slepeny nebo sešity kovovými sponami. U přeplátovaných spojů musí být přesah přiměřeně široký. Jestliže uzávěr je proveden slepením nebo lepicí páskou, musí být lepidlo vodovzdorné.
- 6.5.5.4.20 Jestliže je vnější plášť z plastu, vztahují se na něj odpovídající požadavky uvedené v 6.5.5.4.6 až 6.5.5.4.9, přičemž v tomto případě se požadavky na vnitřní nádoby vztahují i na vnější plášť kompozitních IBC.
- 6.5.5.4.21 Vnější plášť IBC typu 31HZ2 musí plně obklopovat vnitřní nádobu ze všech stran.
- 6.5.5.4.22 Každé integrální paletové dno, které patří k IBC, nebo odnímatelná paleta musí umožňovat mechanickou manipulaci IBC s náplní na nejvyšší dovolenou celkovou (btto) hmotnost).
- 6.5.5.4.23 Paletu nebo integrální dno je nutno konstruovat tak, aby byly bez výčnělků, které by mohly při manipulaci způsobit porušení spodku nádoby IBC.
- 6.5.5.4.24 Vnější plášť s odnímatelnou paletou musí být bezpečně spojeny, aby byla zajištěna stabilita při manipulaci a přepravě. Použije-li se odnímatelná paleta, musí být její povrch zbaven ostrých, vyčnívajících částí, které by mohly IBC poškodit.
- 6.5.5.4.25 Zesilovací prvky pro zvýšení stohovací pevnosti, jako dřevěné podpěry, musí být umístěny vně vnitřní nádoby.
- 6.5.5.4.26 Pokud jsou IBC určeny ke stohování, musí být nosná plocha vytvořena tak, aby zatížení bylo bezpečně rozloženo. Tyto IBC musí být konstruovány tak, aby zátěž nebyla nesena vnitřní nádobou.
- 6.5.5.5 Zvláštní ustanovení pro lepenkové IBC**
- 6.5.5.5.1 Tyto požadavky se vztahují na IBC z lepenky pro přepravu tuhých látek, které se plní a vyprazdňují samospádem. IBC z lepenky jsou typu 11G.
- 6.5.5.5.2 IBC z lepenky nesmějí být opatřeny úchyty pro zvedání shora.
- 6.5.5.5.3 Těleso nádoby musí být vyrobeno ze silné hladké lepenky nebo tří a vícevrstvé vlnité lepenky (s jednou nebo více zvlněnými vrstvami) dobré jakosti, přizpůsobených vnitřnímu objemu IBC a předpokládanému použití. Odolnost vnější plochy proti vodě musí být taková, aby zvětšení hmotnosti během 30 minut trvající zkoušky absorpce vody podle metody Cobb nečinilo více než 155 g/m² (viz ISO 535:1991). Lepenka musí mít vhodnou pevnost v ohybu. Lepenka musí být formátována bez porušení a rolována tak, aby se při sestavení nelámala, její povrch nepraskal a aby se nepatříčně neprohýbala. Vlny vlnité lepenky musí být pevně slepeny s vnější vrstvou.
- 6.5.5.5.4 Stěny včetně víka a dna musí mít minimální pevnost proti proražení 15 J, měřenou podle ISO 3036:1975.
- 6.5.5.5.5 Výrobní hrany tělesa nádoby je nutno opatřit vhodným přeplátováním a spojit použitím lepicí pásky, zalepením, sešitím kovovými sponami nebo jinými spojovacími systémy s minimálně stejnou účinností. Jestliže se spojení provádí zalepením nebo použitím lepicí pásky, musí se použít vodovzdorné lepidlo. Kovové spony musí prošívat všechny spojované díly a musí se použít ochrana tak, aby vnitřní vložka jimi nemohla být podřena či propíchnuta.
- 6.5.5.5.6 Vnitřní vložka musí být vyrobena z vhodného materiálu. Odolnost použitého materiálu a konstrukce vložky musí být přizpůsobena vnitřnímu objemu IBC a předpokládanému použití. Spoje a uzávěry musí být prachotěsné a schopné odolávat tlakům a nárazům, které mohou nastat za normálních manipulačních a přepravních podmínek.

- 6.5.5.5.7 Jakýkoliv integrální paletový podstavec, který patří k IBC, nebo odnímatelná paleta musí být uzpůsobené pro mechanickou manipulaci IBC po naplnění na nejvyšší dovolenou celkovou hmotnost.
- 6.5.5.5.8 Paletu nebo integrální podstavec je nutno konstruovat tak, aby styčná plocha s nádobou IBC byla bez výčnělků, které by při manipulaci mohly způsobit škody.
- 6.5.5.5.9 Těleso nádoby je nutno spojit s jakoukoliv odnímatelnou paletou tak, aby byla zajištěna stabilita při manipulaci a přepravě. Horní povrch odnímatelné palety, musí být zbaven ostrých vyčnívajících částí, které by mohly IBC poškodit.
- 6.5.5.5.10 Zesilovací prvky ke zvýšení stohovací odolnosti, jako dřevěné podpěry, smějí být použity, ale musí být umístěny vně vnitřní vložky.
- 6.5.5.5.11 Pokud jsou IBC určeny pro stohování, musí být nosná plocha utvořena tak, aby zatížení bylo bezpečně rozděleno.
- 6.5.5.6 Zvláštní ustanovení pro dřevěné IBC**
- 6.5.5.6.1 Tyto požadavky se vztahují na IBC ze dřeva pro přepravu tuhých látek, plněných a vyprazdňovaných samospádem. IBC ze dřeva jsou těchto typů:
- 11C Přírodní dřevo s vnitřní vložkou
- 11D Překližka s vnitřní vložkou
- 11F Rekonstituované dřevo s vnitřní vložkou
- 6.5.5.6.2 IBC ze dřeva nesmějí být opatřeny úchyty pro zvedání shora.
- 6.5.5.6.3 Odolnost použitých materiálů a druh konstrukce musí být přizpůsobeny vnitřnímu objemu a účelu použití IBC.
- 6.5.5.6.4 Přírodní dřevo musí být dobře vyzrálé, suché a bez vad, aby se zabránilo snížení odolnosti každého jednotlivého dílu IBC. Každý díl IBC musí sestávat z jednoho kusu (plnostěnný) nebo mu být rovnocenný. Díly (z přířezů) se považují za rovnocenné jednomu kusu, použije-li se vhodná metoda lepených spojů (jako např. Lindermanovo spojení - rybinový spoj, na pero a drážku, spojení na polodrážku nebo na tupý spoj s nejméně dvěma zvlněnými kovovými upevňovacími prvky pro každý spoj nebo jiné nejméně stejně účinné metody.
- 6.5.5.6.5 Překližková tělesa nádoby musí být minimálně z třívrstvé překližky. Musí být vyrobena z dobře vyzrálé rotačně loupané, nebo řezané dýhy, suché a bez vad, které by mohly podstatně ovlivnit pevnost tělesa nádoby. Jednotlivé vrstvy musí být slepeny vodovzdorným lepidlem. Při výrobě těles nádoby mohou být spolu s překližkou použity také jiné vhodné materiály.
- 6.5.5.6.6 Tělesa nádoby z rekonstituovaného dřeva musí být z vodovzdorných materiálů jako např. dřevotřískových nebo dřevovláknitých desek nebo jiných vhodných materiálů stejného typu.
- 6.5.5.6.7 Díly IBC musí být v hranových a rohových spojič pevně sbity hřebíky nebo kompletovány jiným vhodným způsobem.
- 6.5.5.6.8 Vnitřní vložka musí být zhotovena z vhodného materiálu. Pevnost použitého materiálu a konstrukce vnitřní vložky musí být přiměřená vnitřnímu objemu IBC a předpokládanému použití. Spoje a uzávěry musejí být prachotěsné a schopné odolat tlaku a nárazům, které vznikají za normálních podmínek manipulace a přepravy.
- 6.5.5.6.9 Integrální paletový podstavec, který patří k IBC, nebo odnímatelná paleta musí být uzpůsobeny k mechanické manipulaci IBC po naplnění na nejvyšší dovolenou celkovou hmotnost.
- 6.5.5.6.10 Paletu nebo integrální podstavec je nutno konstruovat tak, aby spodek IBC byl bez výčnělků, které by mohly při manipulaci způsobit poškození.

- 6.5.5.6.11 Těleso musí být spojeno s odnímatelnou paletou, aby byla zajištěna stabilita při manipulaci a přepravě. Použije-li se odnímatelná paleta, musí být její povrch zbaven ostrých, vyčnívajících částí, které by mohly IBC poškodit.
- 6.5.5.6.12 Zesilovací přípravky pro zvýšení stohovací pevnosti, jako dřevěné podpěry, mohou být použity, musí být ale umístěny vně vnitřní vložky.
- 6.5.5.6.13 Pokud je IBC určena pro stohování, musí být nosná plocha utvořena tak, aby zatížení bylo bezpečně rozloženo.

6.5.6 Požadavky na zkoušky IBC

6.5.6.1 Provedení a četnost zkoušek

6.5.6.1.1 Každý konstrukční typ IBC musí úspěšně vyhovět zkouškám předepsaným v této Kapitole před jeho použitím a před schválením příslušným orgánem povolujícím umístění značky. Konstrukční typ IBC je určen konstrukcí, velikostí, materiálem a tloušťkou stěn, způsobem výroby a plnicím a vyprazdňovacím zařízením; může mít ale různé povrchové úpravy. Zahrnuty jsou rovněž IBC, které se od konstrukčního typu liší pouze menšími vnějšími rozměry.

6.5.6.1.2 Zkoušky musí být prováděny na IBC připravených k přepravě. IBC musí být plněny podle údajů pro různé zkoušky. Látky, určené k přepravě mohou být nahrazeny náhradní náplní, pokud se tím nezkrusí výsledek zkoušek. Jestliže tuhé látky budou nahrazeny jinými látkami, musí mít tyto stejné fyzikální vlastnosti (hmotnost, velikost zrna apod.) jako látky určené k přepravě. Je přípustné použít dodatečná závaží, jako sáčky s olověným šrotem, aby bylo dosaženo potřebné celkové hmotnosti kusů, pokud jsou vloženy tak, aby neovlivnily výsledek zkoušek.

6.5.6.2 Zkoušky konstrukčního typu

6.5.6.2.1 Jedno IBC každého konstrukčního typu, rozměru, tloušťky stěny a způsobu konstrukce musí být podrobeno zkouškám v pořadí uvedeném v 6.5.6.3.7 a jak je uvedeno v 6.5.6.4 až 6.5.6.13. Tyto zkoušky konstrukčního typu musí být provedeny podle požadavku příslušného orgánu.

6.5.6.2.2 Aby se prokázala dostatečná chemická snášenlivost s obsaženými věcmi nebo se standardními kapalinami podle 6.5.6.3.3, nebo 6.5.6.3.5 pro IBC z tuhého plastu typu 31H2 a pro kompozitní IBC typů 31HH1 a 31HH2, pokud jsou IBC navrženy pro stohování, může se použít druhá IBC. V tomto případě musí být obě IBC podrobeny předchozímu skladování.

6.5.6.2.3 Příslušný orgán může povolit selektivní zkoušení IBC, které se pouze nepatrně liší od již schváleného typu, např. malými zmenšeními vnějších rozměrů.

6.5.6.2.4 Pokud jsou používány odnímatelné palety při těchto zkouškách, zkušební protokol vydaný podle 6.5.6.14 musí zahrnovat technický popis použitých palet.

6.5.6.3 Příprava IBC ke zkouškám

6.5.6.3.1 Papírové a lepenkové IBC a kompozitní IBC s vnějším lepenkovým pláštěm se musí kondicionovat nejméně 24 hodin v atmosféře s řízenou teplotou a relativní vlhkostí. Jsou tři možnosti, z nichž je nutné zvolit jednu. Přednostní atmosféra je 23 ± 2 °C a 50 ± 2 % relativní vlhkosti. Dvě další možnosti jsou 20 ± 2 °C a 65 ± 2 % relativní vlhkosti, nebo 27 ± 2 °C a 65 ± 2 % relativní vlhkosti.

POZNÁMKA: Průměrné hodnoty musí být uvnitř tohoto tolerančního rozmezí. Krátkodobé výkyvy a omezení měření mohou způsobit, že jednotlivá měření se mohou pohybovat v rozmezí ± 5 % relativní vlhkosti bez významného vlivu na zhoršení reprodukovatelnosti zkoušky.

6.5.6.3.2 Dále musí být zjištěno, zda plasty použité při výrobě IBC z tuhého plastu (typů 31H1 a 31H2) a kompozitních IBC (typů 31HZ1 a 31HZ2) odpovídají požadavkům v 6.5.5.3.2 až 6.5.5.3.4 a 6.5.5.4.6 až 6.5.5.4.9.

- 6.5.6.3.3 Na důkaz dostatečné chemické snášenlivosti s plněnými látkami musí být vzorky IBC po dobu šesti měsíců podrobeny předběžnému skladování. Po tuto dobu zůstanou vzorky IBC naplněné látkami, které mají být přepravovány, nebo látkami, které mají nejméně stejné vlivy, a to vlivy způsobující trhliny pnutí, zmenšování odolnosti a degradační vlivy na molekuly plastu, potom se vzorky podrobí vhodným zkouškám uvedeným v tabulce v 6.5.6.3.7.
- 6.5.6.3.4 V případě, že chování plastů bylo prokázáno nějakým jiným postupem, může být od výše uvedené zkoušky snášenlivosti upuštěno. Takové postupy musí být výše uvedené zkoušce snášenlivosti nejméně rovnocenné a musí být uznány příslušným orgánem.
- 6.5.6.3.5 Pro polyethylenové IBC z pevného plastu (typy 31H1 a 31H2) v souladu s pododdílem 6.5.5.3 a kompozitní IBC s polyethylenovou vnitřní nádobou (typy 31HZ1 a 31HZ2) v souladu s pododdílem 6.5.5.4 může být chemická snášenlivost s plnicími materiály podle pododdílu 4.1.1.21 prokázána následujícím způsobem se standardními kapalinami (viz oddíl 6.1.6)
- Standardní kapaliny jsou představiteli pro procesy zhoršování vlastností polyetylenu, protože vlivem bobtnání dochází k měknutí, k popraskání vlivem napětí, k molekulární degradaci a ke kombinaci těchto vlivů.
- Dostatečná chemická snášenlivost IBC může být prokázána skladováním požadovaných zkušebních vzorků po dobu tří týdnů při teplotě 40°C s příslušnou standardní kapalinou (kapalinami). Tam kde je standardní kapalinou voda, se skladování podle tohoto postupu nevyžaduje.
- Skladováním se vyžaduje buďto pro zkušební vzorky, které se používají pro zkoušku stohování v případě standardních kapalin smáčecího roztoku a kyseliny octové. Po tomto skladování musí zkušební vzorky podstoupit zkoušky předepsané v 6.5.6.4 až 6.5.6.9.
- Zkouška snášenlivosti pro terc.-butylhydroperoxid s obsahem více nežli 40 % peroxidu a kyseliny peroxyoctové třídy 5.2 nesmí být prováděna (s) použitím standardních kapalin. Pro tyto látky musí být poskytnut důkaz o dostatečné chemické snášenlivosti zkušebních vzorků s látkami, které jsou určeny k přepravě během skladování po dobu šesti měsíců při pokojové teplotě.
- Výsledky postupu podle tohoto odstavce s IBC z polyetylenu mohou být uznány pro stejný konstrukční typ, jehož vnitřní povrch je fluorován.
- 6.5.6.3.6 Pro konstrukční typy IBC vyrobené z polyetylenu jak je specifikován v 6.5.6.3.5 může být chemická snášenlivost s plnicími látkami prokázána rovněž laboratorními zkouškami za předpokladu, že vliv těchto plnicích látek na zkušební vzorky je menší, než vliv příslušné standardní kapaliny (kapalin) s přihlédnutím k významným zhoršujícím procesům. Pokud se týká relativní hustoty a tenze par musí se používat stejné podmínky, jak je uvedeno v 4.1.1.21.2.

6.5.6.3.7

Požadované zkoušky konstrukčního typu a jejich pořadí

Typ IBC	Vibrace ^f	Zdvih zdola	Zdvih shora ^a	Stohování ^b	Těsnost	Hydraulický tlak	Volný pád	Roztržení	Pád z překlopení	Vztyčování ^c
Kovové:										
11A, 11B, 11N	–	1. ^a	2.	3.	–	–	4. ^e	–	–	–
21A, 21B, 21N	–	1. ^a	2.	3.	4.	5.	6. ^e	–	–	–
31A, 31B, 31N	1.	2. ^a	3.	4.	5.	6.	7. ^e	–	–	–
Flexibilní ^d	–	–	x ^c	x	–	–	x	x	x	x
Tuhý plast:										
11H1, 11H2	–	1. ^a	2.	3.	–	–	4.	–	–	–
21H1, 21H2	–	1. ^a	2.	3.	4.	5.	6.	–	–	–
31H1, 31H2	1.	2. ^a	3.	4. ^g	5.	6.	7.	–	–	–
Kompozitní										
11HZ1,11HZ2	–	1. ^a	2.	3.	–	–	4. ^e	–	–	–
21HZ1,21HZ2	–	1. ^a	2.	3.	4.	5.	6. ^e	–	–	–
31HZ1,31HZ2	1.	2. ^a	3.	4. ^g	5.	6.	7. ^e	–	–	–
Lepenkové	–	1.	–	2.	–	–	3.	–	–	–
Dřevěné	–	1.	–	2.	–	–	3.	–	–	–

^a Pokud jsou IBC konstruovány pro tento způsob manipulace.

^b Pokud jsou IBC konstruovány pro stohování.

^c Pokud jsou IBC konstruovány pro zdvih shora nebo ze strany.

^d Požadovaná zkouška označená x; IBC, která prošla jednou zkouškou, může být použita pro další zkoušku v jakémkoli pořadí.

^e Jiná IBC stejné konstrukce může být použita pro zkoušku volným pádem.

^f Pro zkoušku vibrací může být použit jiný IBC stejného konstrukčního typu

^g Druhá IBC podle 6.5.6.2.2 může být použita mimo uvedené pořadí bezprostředně po předběžném skladování.

6.5.6.4 Zkouška zdvihem zdola**6.5.6.4.1 Rozsah použití**

Pro všechny lepenkové a dřevěné IBC a pro všechny typy IBC, které jsou opatřeny zařízením pro zdvih zdola (k vidlicové manipulaci), jako zkouška konstrukčního typu.

6.5.6.4.2 Příprava IBC pro zkoušku

IBC musí být naplněna při stejnoměrném rozdělení nákladu do 1,25 násobku své nejvyšší dovolené celkové (bto) hmotnosti.

6.5.6.4.3 Postup zkoušky

IBC musí být dvakrát zdvižena vysokozdvížným vozíkem a opět spuštěna. Přitom musí být vidlice vozíku nasazeny centrálně a vzdáleny od sebe tak, aby tato vzdálenost odpovídala 3/4 rozměru strany, na kterou se vidlice zasouvají (leđaže by body pro nasunutí vidlic byly předem dány). Vidlice vysokozdvížného vozíku musí být zasunuty nejméně do 3/4 ve směru zasunutí. Zkouška musí být opakována v každém možném směru zasunutí.

6.5.6.4.4 **Kritéria pro vyhovění zkoušce**

6.5.6.4.5 Žádná trvalá deformace IBC, včetně palety, pokud k ní dojde, nesmí učinit IBC nezpůsobilou k přepravě a nesmí dojít k žádnému úniku naplněné látky.

6.5.6.5 **Zkouška zdvihem shora**

6.5.6.5.1 **Rozsah použití**

Pro všechny typy IBC, které jsou konstruovány pro zdvih shora (k závěsné manipulaci) nebo pro flexibilní IBC konstruované pro zdvih shora nebo ze strany jako zkouška konstrukčního typu.

6.5.6.5.2 **Příprava IBC pro zkoušku**

Kovové IBC, IBC z tuhého plastu, kompozitní IBC s vnitřní nádobou z plastu musí být naplněny dvojnásobkem své nejvyšší dovolené celkové (btto) hmotnosti. Flexibilní IBC musí být naplněny reprezentativním materiálem a potom musí být zatíženy na šestnásobek své maximální povolené hrubé hmotnosti, zátěž musí být rozložena rovnoměrně.

6.5.6.5.3 **Postup zkoušky**

Kovové a flexibilní IBC musí být stanoveným způsobem zdviženy, až se nedotýkají země a v této poloze drženy po dobu 5 minut.

IBC z tuhého plastu a kompozitní IBC musí být zvedány:

- (a) za každou dvojici diagonálně protilehlých zvedacích zařízení tak, aby zdvihací síly působily svisle po dobu 5 minut; a
- (b) za každou dvojici diagonálně protilehlých zvedacích zařízení tak, aby zdvihací síly působily směrem do středu pod úhlem 45° ke svislici po dobu 5 minut.

6.5.6.5.4 Pro flexibilní IBC mohou být pro zkoušku zdvihem shora a pro přípravu ke zkoušce použity jiné postupy, které jsou nejméně stejně účinné.

6.5.6.5.5 **Kritéria pro vyhovění zkoušce**

- (a) IBC kovové, z tuhého plastu a kompozitní: IBC zůstává bezpečný za normálních podmínek přepravy, nevykazuje žádnou zřetelnou deformaci, včetně základní palety, pokud tato existuje, a žádnou ztrátu obsahu;
- (b) Flexibilní IBC: žádné poškození IBC nebo jejích zvedacích zařízení, které by ji učinilo nezpůsobilou pro přepravu nebo manipulaci. A žádná ztráta obsahu.

6.5.6.6 **Zkouška stohováním**

6.5.6.6.1 **Rozsah použití**

Pro všechny typy IBC, které jsou konstruovány pro stohování na sobě, jako zkouška konstrukčního typu.

6.5.6.6.2 **Příprava IBC pro zkoušku**

IBC musí být naplněna na svou nejvyšší dovolenou celkovou (btto) hmotnost. Jestliže je pro svou specifickou hmotnost výrobek pro zkoušky nevhodný musí být IBC dodatečně naplněna tak, aby byl odzkoušena na svou nejvyšší dovolenou celkovou (btto) hmotnost, přičemž zátěž musí být rovnoměrně rozložena.

6.5.6.6.3 **Postup zkoušky**

- (a) IBC musí být umístěna na své základně na rovném tvrdém podkladu a musí být podrobena působení přídavného zkušebního zatížení (nákladu) rovnoměrně rozloženého (viz 6.5.6.6.4). Pro IBC z tuhého plastu typu 31H2 a kompozitní IBC typů 31HH1 a 31HH2, musí být zkouška

stohováním provedena s původními plnicími látkami nebo po ukončení předběžného skladování se standardní kapalinou (viz 6.1.6) podle 6.5.6.3.3 nebo 6.5.6.3.5 použitím druhé IBC podle 6.5.6.2.2. IBC musí být podrobeny zkoušce na zatížení po dobu nejméně:

- (i) 5 minut pro kovové IBC;
 - (ii) 28 dní při 40oC pro IBC z tuhého plastu typů 11H2, 21H2 a 31H2 a pro kompozitní s vnějším plastovým pláštěm, které snesou stohovací zatížení (tj. typů 11HH1, 11HH2, 21HH1, 21HH2, 31HH1 a 31HH2);
 - (iii) 24 hodin pro všechny ostatní typy IBC;
- (b) Zatížení musí být aplikováno jednou z následujících metod:
- (i) jedna nebo více IBC stejného typu se naplní na nejvyšší dovolenou celkovou (btto) hmotnost a uloží se na zkoušenou IBC;
 - (ii) vhodná závaží se uloží na plochou desku nebo na napodobeninu dna IBC, která se pak umístí na zkoušenou IBC.

6.5.6.6.4 **Výpočet zkušebního stohovacího zatížení**

Zatížení, které se uloží na IBC, musí činit nejméně 1,8 násobek součtové nejvyšší dovolené celkové (btto) hmotnosti všech stejných IBC, které mohou být během přepravy nastohovány na IBC.

6.5.6.6.5 **Kritéria pro vyhovění zkoušce**

- (a) Všechny typy IBC, kromě flexibilních IBC: žádná trvalá deformace, která by učinila IBC, včetně základní palety, nezpůsobilou pro přepravu, a žádná ztráta naplněné látky.
- (b) Flexibilní IBC: žádné poškození tělesa nádoby, které by učinilo IBC nezpůsobilou pro přepravu, a žádná ztráta obsahu.

6.5.6.7 **Zkouška těsnosti**

6.5.6.7.1 **Rozsah použití**

Pro typy IBC používané k přepravě kapalin a tuhých látek plněných nebo vyprazdňovaných pod tlakem jako zkouška konstrukčního typu a periodická zkouška.

6.5.6.7.2 **Příprava IBC pro zkoušku**

Zkouška musí být prováděna před upevněním jakéhokoli tepelně izolačního vybavení. Odvětrávací ventily se buď musí nahradit uzavřenými, nebo se otvor pro odvětrávání musí utěsnit.

6.5.6.7.3 **Postup zkoušky a zkušební tlak**

Zkouška musí být prováděna po dobu nejméně 10 minut vzduchem o konstantním přetlaku nejméně 20 kPa (0,2 baru). Vzduchotěsnost IBC musí být určena přiměřenou metodou, jako např. měřením rozdílu tlaku nebo ponořením IBC do vody nebo, pro kovové IBC pokrytím švů a spojů mýdlovou pěnou. V případě ponoření do vody musí být použit pro hydrostatický tlak korekční činitel.

6.5.6.7.4 **Kritéria pro vyhovění zkoušce**

Žádný únik vzduchu.

6.5.6.8 **Zkouška vnitřním hydraulickým tlakem**

6.5.6.8.1 **Rozsah použití**

Pro typy IBC používané pro přepravu kapalin a tuhých látek plněných nebo vyprazdňovaných pod tlakem jako zkouška konstrukčního typu.

6.5.6.8.2 **Příprava IBC pro zkoušku**

Zkouška musí být prováděna před upevněním jakéhokoli tepelně izolačního vybavení. Zařízení pro vyrovnání tlaku musí být vyřazena z provozu nebo odstraněna a vzniklé otvory uzavřeny.

6.5.6.8.3 **Postup zkoušky**

Zkouška musí být prováděna po dobu nejméně 10 minut hydraulickým tlakem, který nesmí být menší než tlak uvedený v 6.5.6.8.4. IBC nesmějí být během zkoušky mechanicky podpírány.

6.5.6.8.4 **Zkušební tlak**

6.5.6.8.4.1 Kovové IBC:

- (a) Pro IBC typů 21A, 21B a 21N na tuhé látky obalové skupiny I: 250 kPa (2,5 baru) (přetlak);
- (b) Pro IBC typů 21A, 21B, 21N, 31A, 31B a 31N na látky obalové skupiny II nebo III: 200 kPa (2 bary) (přetlak);
- (c) Kromě toho pro IBC typů 31A, 31B a 31N: zkušební přetlak 65 kPa (0,65 bar). Tato zkouška se musí provést před zkouškou 200 kPa (2 bary).

6.5.6.8.4.2 IBC z tuhého plastu a kompozitní IBC:

- (a) Pro IBC typů 21H1, 21H2, 21HZ1 a 21HZ2: 75 kPa (0,75 baru) (přetlak);
- (b) Pro IBC typů 31H1, 31H2, 31HZ1 a 31HZ2: vždy vyšší ze dvou hodnot, první je stanovena podle jedné z následujících metod:
 - (i) celkový přetlak změřený v IBC (tj. tenze par plněné látky a parciální tlak vzduchu nebo jiných inertních plynů, mínus 100 kPa) při 55 °C, vynásobený koeficientem bezpečnosti 1,5; tento celkový přetlak musí být stanoven na základě nejvyššího stupně plnění podle 4.1.1.4 a teploty plnění 15 °C;
 - (ii) 1,75 násobek tenze par přepravované látky při 50 °C mínus 100 kPa, nejméně však se zkušebním tlakem 100 kPa;
 - (iii) 1,5 násobek tenze par přepravované látky při 55 °C mínus 100 kPa, nejméně však se zkušebním tlakem 100 kPa;a druhá se stanoví následující metodou:
 - (iv) dvojnásobek statického tlaku přepravované látky, nejméně však dvojnásobná hodnota hydrostatického tlaku vody.

6.5.6.8.5 **Kritéria pro vyhovění zkoušce(kám)**

- (a) Pro IBC typů 21A, 21B, 21N, 31A, 31B a 31N, které byly podrobeny zkušebnímu tlaku stanovenému v 6.5.6.8.4.1 a) nebo b): žádná netěsnost;
- (b) Pro IBC typů 31A, 31B a 31N, které byly podrobeny zkušebnímu tlaku stanovenému v 6.5.6.8.4.1 c): žádná trvalá deformace, která by učinila IBC nezpůsobilou pro přepravu ani žádná netěsnost;
- (c) Pro IBC z tuhého plastu a kompozitní IBC: žádná trvalá deformace, která by učinila IBC nezpůsobilou pro přepravu, ani žádná netěsnost.

6.5.6.9 **Zkouška volným pádem**

6.5.6.9.1 **Rozsah použití**

Pro všechny typy IBC jako zkouška konstrukčního typu.

6.5.6.9.2 **Příprava IBC pro zkoušku**

- (a) Kovové IBC: IBC musí být naplněny nejméně na 95 % své maximální kapacity pro pevné látky nebo na 98 % své maximální kapacity pro kapaliny podle konstrukčního typu. Zařízení pro vyrovnávání tlaku musí být vyřazena z provozu nebo odstraněna a vzniklé otvory uzavřeny;
- (b) Flexibilní IBC: IBC musí být naplněny na maximální povolenou hrubou hmotnost, obsah musí být rovnoměrně rozložen.
- (c) Pevné plastové a kompozitní IBC: IBC musí být naplněny nejméně na 95 % své maximální kapacity pro pevné látky nebo na 98 % maximální kapacity pro kapaliny podle konstrukčního typu. Zařízení pro vyrovnávání tlaku musí být vyřazena z provozu nebo odstraněna a vzniklé otvory uzavřeny. Zkouška musí být provedena, se vzorkem o teplotě včetně obsahu redukováná na minus 18 °C nebo na nižší teplotu. Pokud zkušební vzorky kompozitních IBC jsou připraveny tímto způsobem, může být upuštěno od kondicionování stanoveného v 6.5.6.3.1. Zkušební kapalina musí být udržována v kapalném stavu, v nezbytném případě s příměsí proti zmrznutí. Toto kondicionování se nemusí provádět, pokud dotyčné materiály jsou dostatečně tvárné a pevné v tahu při nízkých teplotách;
- (d) Lepenkové a dřevěné IBC: IBC musí být naplněny na nejméně 95 % svého maximálního vnitřního objemu.

6.5.6.9.3

Postup zkoušky

IBC bude podroben zkoušce volným pádem svou základnou na nepružný, vodorovný, plochý, masivní a tuhý povrch podle požadavků 6.1.5.3.4 takovým způsobem, aby se zajistilo, že bod nárazu je taková část základny IBC, která je považována za nejzranitelnější. IBC o vnitřním objemu 0,45 m³ nebo menším, musí být dále podrobeny pádům:

- (a) Kovové IBC: na nejzranitelnější část jinou, než je základna IBC zkoušená prvním pádem;
- (b) Flexibilní IBC: na nejzranitelnější boční stranu;
- (c) IBC z tuhého plastu, kompozitní, lepenkové a dřevěné IBC: na plochu boční strany, na plochu vrchní části a na roh.

Pády mohou být provedeny s jedním vzorkem nebo různými vzorky od jednoho typu IBC.

6.5.6.9.4

Výška pádu

Pro pevné látky a pro kapaliny, pokud je zkouška provedena s pevnou látkou nebo s kapalinou, které mají být přepravovány nebo s jinou látkou mající zásadně stejné fyzikální charakteristiky

Obalová skupina I	Obalová skupina II	Obalová skupina III
1,8 m	1,2 m	0,8 m

Pro kapaliny se zkouškou provede s vodou

- (a) tam, kde přepravované látky mají relativní hustotu nepřevyšující 1,2:

Obalová skupina II	Obalová skupina III
1,2 m	0,8 m

- (b) tam, kde přepravované látky mají relativní hustotu převyšující hodnotu 1,2, bude výška pádu vypočtena na základě relativní hustoty (d) přepravované látky zaokrouhlené nahoru na první desetinné místo jak vyplývá z:

Obalová skupina II	Obalová skupina III
-d x 1,0 m	d x 0,67 m

6.5.6.9.5 **Kritéria pro vyhovění zkoušce**

- (a) Kovové IBC: žádná ztráta obsahu;
- (b) Flexibilní IBC: žádná ztráta obsahu. Malé unikání např. z uzávěrů nebo místy na švech při nárazu není považováno za vadu IBC, pokud nedochází po jejím postavení na zem k dalšímu úniku;
- (c) IBC z tuhého plastu, kompozitní, lepenkové a dřevěné IBC: žádná ztráta obsahu. Malý unik z uzávěrů při nárazu není považován za vadu IBC, pokud nedochází k následné netěsnosti;
- (d) Všechny IBC : žádné poškození, které sníží bezpečnost a způsobilost IBC ke sběru, nebo nakládání, a nedojde k žádné ztrátě obsahu. Navíc musí být IBC schopen zdvihnut s pomocí vhodných přípravků, pokud zůstane po dobu pěti minut mezi podlahou a IBC volný prostor.

POZNÁMKA: Kritéria v (d) platí pro konstrukční typy IBC vyrobené od 1. ledna 2011.

6.5.6.10 **Zkouška roztržením**

6.5.6.10.1 **Rozsah použití**

Pro všechny typy flexibilních IBC jako zkouška konstrukčního typu.

6.5.6.10.2 **Příprava IBC pro zkoušku**

IBC musí být naplněna nejméně do 95 % svého vnitřního objemu rovnoměrně rozloženým nákladem do své nejvyšší dovolené celkové hmotnosti.

6.5.6.10.3 **Postup zkoušky**

Když je IBC na zemi, provede se řez nožem v délce 100 mm, který úplně pronikne nejširší z bočních stěn v úhlu 45° k hlavní ose IBC, a to v polovině výšky mezi dnem IBC a horní hladinou naplněné látky. IBC musí být potom vystavena rovnoměrně rozdělenému stohovacímu zatížení odpovídajícímu dvojnásobku nejvyšší dovolené celkové hmotnosti. Zatížení musí působit nejméně po dobu 5 minut. IBC konstruované pro zdvihání shora nebo ze strany, musí být po odstranění stohovacího zatížení zvednuty, až se nedotýkají země, a v této poloze musí být drženy po dobu 5 minut.

6.5.6.10.4 **Kritéria pro vyhovění zkoušce**

Řez se nesmí prodloužit o více než 25 % své původní délky.

6.5.6.11 **Zkouška překlopením (pádem z překlopení)**

6.5.6.11.1 **Rozsah použití**

Pro všechny typy flexibilních IBC jako zkouška konstrukčního typu.

6.5.6.11.2 **Příprava IBC pro zkoušku**

IBC musí být naplněna nejméně na 95 % svého vnitřního objemu rovnoměrně rozloženým nákladem na nejvyšší dovolenou celkovou hmotnost.

6.5.6.11.3 **Postup zkoušky**

IBC se musí převrátit tak, aby padla na jakoukoliv část své výšky na pevnou, nepružnou, hladkou, plochou a vodorovnou plochu.

6.5.6.11.4 **Výška pádu z překlopení**

Obalová skupina I	Obalová skupina II	Obalová skupina III
1,8 m	1,2 m	0,8 m

- 6.5.6.11.5 **Kritéria pro vyhovění zkoušce**
- Žádná ztráta obsahu. Malé unikání např. z uzávěrů nebo místy na švech při nárazu není považováno za vadu IBC, pokud nedochází k dalšímu úniku;
- 6.5.6.12 **Zkouška vztyčováním**
- 6.5.6.12.1 **Rozsah použití**
- Pro všechny flexibilní IBC konstruované pro zvedání shora nebo ze strany jako zkouška konstrukčního typu.
- 6.5.6.12.2 **Příprava IBC pro zkoušku**
- IBC musí být naplněna nejméně na 95 % svého vnitřního objemu rovnoměrně rozloženým nákladem na nejvyšší dovolenou celkovou hmotnost.
- 6.5.6.12.3 **Postup zkoušky**
- Na straně ležící IBC musí být zvednuta jedním ze zvedacích zařízení nebo dvěma zvedacími zařízeními, jsou-li k dispozici čtyři, zvednuta rychlostí nejméně 0,1 m/s do svislé polohy tak, aby se už nedotýkala země.
- 6.5.6.12.4 **Kritéria pro vyhovění zkoušce**
- Žádné poškození IBC nebo jeho zvedacích zařízení, které by IBC učinilo nezpůsobilou pro přepravu nebo manipulaci.
- 6.5.6.13 **Zkouška vibrací**
- 6.5.6.13.1 **Použitelnost**
- Pro všechny IBC používané pro kapaliny, jako zkouška konstrukčního typu.
- POZNÁMKA:** Tato zkouška se použije pro konstrukční typy IBC vyrobené po 31. prosinci 2010 (viz rovněž 1.6.1.14).
- 6.5.6.13.2 **Příprava IBC pro zkoušku**
- Vzorek IBC bude vybrán náhodně a musí být vybaven a uzavřen jako pro přepravu. IBC musí být naplněn vodou na nejméně 98 % své maximální kapacity.
- 6.5.6.13.3 **Zkušební metoda a doba trvání**
- 6.5.6.13.3.1 IBC musí být umístěn ve středu plošiny zkušebního přístroje s vertikální, sinusoidální, dvojitou amplitudou (posunutí vrchol – vrchol) 25 mm ± 5 %. Je-li to nutné, musí být omezující zařízení k plošině připevněna, aby se zabránilo vodorovnému pohybu vzorku z plošiny bez omezení vertikálního pohybu.
- 6.5.6.13.3.2 Zkouška musí být provedena po dobu jedné hodiny s frekvencí, která způsobí, že část základny IBC se přechodně zvedne od vibrující plošiny po část každého cyklu o takový stupeň, že může být kovová vložka na ni přerušovaně zcela vložena, mezi nejméně jeden bod základny IBC a zkušební plošinu. Frekvence mohou být upraveny po nastavení počátečního stupně tak, aby se obal nedostal do rezonance. Zkušební frekvence ale musí pokračovat, aby dovolila vložení kovové vložky pod IBC, jak je to shora popsáno. Schopnost vkládat kovovou vložku mezi IBC a vibrační plošinu je pro úspěšné projití testu podstatná. Aby bylo možno zkoušku provést, musí být kovová vložka použita pro tuto zkoušku nejméně 1.6 mm tlustá, 50 mm široká a musí mít dostatečnou délku, aby mohla být vložena minimálně 100 mm mezi IBC a vibrační plošinu.

6.5.6.13.4 **Kritéria pro vyhovění zkoušce**

Nesmí být pozorován žádný únik ani popraskání a, navíc žádný zlom nebo poškození strukturálních komponent, jako jsou prasklé sváry nebo poškozená upevnění.

6.5.6.14 Protokol o zkoušce

6.5.6.14.1 O zkoušce musí být sepsán protokol obsahující alespoň následující podrobnosti, který musí být přístupný uživatelům IBC:

1. Název a adresa zkušebny;
2. Jméno (název) a adresa žadatele (kde to je vhodné);
3. Jednoznačné identifikační číslo protokolu o zkoušce;
4. Datum protokolu o zkoušce;
5. Výrobce IBC;
6. Popis konstrukčního typu IBC (např. rozměry, materiály, uzávěry, tloušťky atd.), dále způsob výroby (např. tvarování foukáním), který může zahrnovat výkres(y) nebo/a fotografii(e);
7. Nejvyšší vnitřní objem;
8. Charakteristiky zkoušených náplní (látek), např. viskozita a relativní hustota u kapalin a rozměr zrn u tuhých látek;
9. Popisy zkoušky a výsledky;
10. Zkušební protokol musí být podepsán s uvedením jména a funkce signatáře.

6.5.6.14.2 Protokol o zkoušce musí obsahovat prohlášení, že IBC určená pro přepravu byla odzkoušena podle příslušných ustanovení této kapitoly a že použití jiných obalových postupů nebo komponentů může učinit protokol neplatným. Jedno vyhotovení protokolu o zkoušce se uloží u příslušného orgánu.

KAPITOLA 6.6

POŽADAVKY NA KONSTRUKCI A ZKOUŠENÍ VELKÝCH OBALŮ

6.6.1 Všeobecné

6.6.1.1 Požadavky této kapitoly neplatí pro:

- obaly pro třídu 2, vyjma velkých obalů pro předměty třídy 2, včetně obalů na aerosoly;
- obaly pro třídu 6.2, vyjma velkých obalů pro UN 3291 odpad klinický;
- obaly pro třídu 7 obsahující radioaktivní látky.

6.6.1.2 Velké obaly musí být vyráběny, zkoušeny a rekonstruovány podle programu zajištění kvality uznaného příslušným orgánem, aby bylo zabezpečeno, že každý vyrobený nebo rekonstruovaný velký obal odpovídá požadavkům této kapitoly.

POZNÁMKA: ISO 16106:2006 „ Obaly - Přepravní obaly pro nebezpečné věci - Obaly pro nebezpečné věci, velké nádoby pro volně ložené látky (IBC) a velké obaly – Návod pro používání ISO 9001“ poskytuje přijatelný návod pro postupy, které je nutno sledovat

6.6.1.3 Zvláštní požadavky na velké obaly v 6.6.4 jsou založeny na běžně používaných velkých obalech. S ohledem na vědecký a technický pokrok neexistuje námitka proti použití velkých obalů majících rozdílné specifikace od těch, které jsou uvedeny v 6.6.4, za předpokladu, že jsou stejně účinné, přijatelné pro příslušný orgán a schopné úspěšně absolvovat zkoušky popsané v 6.6.5. Jiné postupy zkoušení nežli jsou ty popsané v ADR, jsou přijatelné za předpokladu, že jsou rovnocenné a jsou uznány příslušným orgánem.

6.6.1.4 Výrobci a následní distributoři obalů musí poskytnout informace ohledně následných postupů a popisu typů a rozměrů uzávěrů (zahrnujíc v to požadovaná těsnění) a jakýchkoliv dalších komponent potřebných k zajištění, aby obaly jak jsou předávány k přepravě byly schopné projít příslušnými zkouškami odolnosti dle této kapitoly.

6.6.2 Kód pro označení typu velkých obalů

6.6.2.1 Kódy používané pro velké obaly se skládají z:

- (a) dvou arabských číslic, a sice:
 - 50 pro tuhé velké obaly; nebo
 - 51 pro flexibilní velké obaly; a
- (b) latinské velké písmeno označující povahu materiálu, např. dřevo, ocel atd., podle seznamu v pododdíle 6.1.2.6.

6.6.2.2 Kód velkého obalu může být doplněn písmeny „W“ nebo „T“. Písmeno "T" označuje velké záchranné obaly odpovídající požadavkům 6.6.5.1.9. Písmeno „W“ znamená, že velký obal sice náleží typu označenému kódem, avšak byl vyroben podle rozdílné specifikace, než je uvedena v 6.6.4 a podle ustanovení v 6.6.1.3 byl uznán jako ekvivalentní.

6.6.3 Značení

6.6.3.1 Primární značení: Každý velký obal, který je vyroben a určen pro použití podle požadavků ADR, musí být opatřen značkami, které jsou trvanlivé, čitelné a jsou umístěny na takovém místě, aby byly ihned viditelné. Písmena, číslice a značky musí být alespoň 12 mm vysoké a musí zobrazovat:

- (a) Znak Spojených národů pro obaly:



Tento znak nesmí být použit pro jiné účely než pro osvědčení, že obal, flexibilní kontejner pro volně ložené látky, přemístitelná cisterna nebo MEGC splňuje příslušné požadavky kapitol 6.1, 6.2, 6.3, 6.5, 6.6, 6.7 nebo 6.11.

Pro velké kovové obaly, na kterých jsou značky provedeny vytlačěním nebo vyražením, smí být namísto znaku použito písmen „UN“;

- (b) Číslo „50“ označuje tuhé velké obaly nebo „51“ označuje flexibilní velké obaly, následované označením materiálového typu podle seznamu v 6.5.1.4.1(b);
- (c) Velké písmeno, které udává obalové skupiny, pro které je konstrukční typ schválen:
- X pro obalové skupiny I, II, a III;
- Y pro obalové skupiny II a III
- Z jen pro obalovou skupinu III
- (d) Měsíc a rok (vždy poslední dvě číslice) výroby
- (e) Stát schvalující udělení UN kódu; uvedený rozlišovací značkou používanou pro motorová vozidla v mezinárodní silniční dopravě¹;
- (f) Jméno nebo znak výrobce a jiné označení pro velký obal podle ustanovení příslušného orgánu;
- (g) Zkušební zátěž při zkoušce stohováním v kg. Pro velké obaly, které nejsou určeny pro stohování, se uvede „0“;
- (h) Nejvyšší dovolená celková (btto) hmotnost v kg.

Výše požadované primární označení, musí být uvedeno v pořadí pododstavců.

Každý prvek značení aplikovaný v souladu s písmeny (a) až (h) musí být jasně oddělen, např. lomítkem nebo mezerou, tak aby byl snadno identifikovatelný.

6.6.3.2

Příklady značení



50A/X/05 01/N/PQRS
2500/1000

Velký obal z ocele, který smí být stohován
stohovací zátěž: 2500 kg,
nejvýše přípustná hmotnost (btto): 1000 kg.



50H/Y/04 02/D/ABCD 987
/0/800

Velký obal z plastu, který nesmí být stohován,
nejvyšší celková (btto) hmotnost: 800 kg.



51H/Z/06 01/S/1999
0/500

Flexibilní velký obal, který nesmí být stohován,
nejvyšší celková (btto) hmotnost: 500 kg.



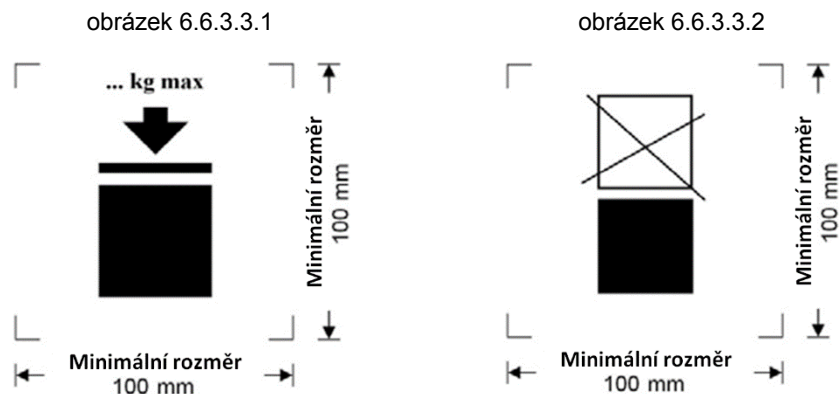
50AT/Y/05/01/B/PQRS
2500/1000

Pro velké ocelové záchranné obaly vhodné pro stohování;
Zatížení ve stohu: 2500 kg; maximální hrubá hmotnost:
1000 kg.

¹ Rozlišovací značka státní registrace používaná pro motorová vozidla a přívěsy v mezinárodní silniční dopravě, např. v souladu s Ženevskou úmluvou o silničním provozu z roku 1949 nebo Vídeňskou úmluvou o silničním provozu z roku 1968.

6.6.3.3

Maximální povolené stohovací zatížení platné při používání velkých obalů musí být uvedeno na značce podle vyobrazení na obrázku 6.6.3.3.1 nebo na obrázku 6.6.3.3.2. Značka musí být trvanlivá a dobře viditelná.



Velké obaly, které je možné stohovat

Velké obaly, které NENÍ možné stohovat

Minimální rozměry musí být 100 mm x 100 mm. Výška písmen a číslic udávajících hmotnost musí být nejméně 12 mm. Plocha uvnitř tiskových značek označených rozměrovými šipkami musí být čtvercová. Tam, kde rozměry nejsou uvedeny, musí být všechny vlastnosti v přibližném poměru k vlastnostem na obrázku. Hmotnost vyznačená nad značkou nesmí překročit zatížení působící při konstrukční typové zkoušce (viz 6.6.5.3.3.4) děleno 1,8.

6.6.4

Zvláštní požadavky na velké obaly

6.6.4.1

Zvláštní požadavky na velké kovové obaly

50 A z oceli

50 B z hliníku

50 N z kovu (jiného než ocel nebo hliník)

6.6.4.1.1

Velké obaly musí být vyrobeny z přiměřeně tvarovatelného kovu, jehož svařitelnost byla plně prokázána. Svary musí být odborně provedeny a poskytovat plnou bezpečnost. Odolnost vůči nízké teplotě musí být brána v úvahu, když je to vhodné.

6.6.4.1.2

Musí se dbát na to, aby bylo zabráněno škodlivému galvanickému působení na základě doteku různých kovů.

6.6.4.2

Zvláštní požadavky na velké obaly z flexibilních materiálů

51 H z flexibilního plastu

51 M z papíru

6.6.4.2.1

Velké obaly musí být vyrobeny z vhodných materiálů. Pevnost materiálu a provedení flexibilních velkých obalů musí být uzpůsobeny vnitřnímu objemu a předpokládanému použití.

6.6.4.2.2

U všech flexibilních velkých obalů typu 51 M musí použitý materiál po minimálně 24 hodinovém úplném ponoření do vody vykazovat ještě minimálně 85% hodnoty pevnosti v tahu, která byla původně naměřena u materiálu při kondicionování do rovnovážného stavu při relativní vlhkosti do 67 %.

6.6.4.2.3

Spoje musí být provedeny šitím, tepelným svařováním, lepením nebo jiným stejně vhodným postupem. Všechny konce švů musí být zabezpečeny.

- 6.6.4.2.4 Flexibilní velké obaly musí vykazovat přiměřenou odolnost vůči stárnutí a ztrátě pevnosti způsobené ultrafialovým zářením, klimatickými podmínkami nebo obsaženou látkou a tím prokázat vhodnost k jejich předpokládanému použití.
- 6.6.4.2.5 U flexibilních velkých obalů z plastu, u kterých se vyžaduje ochrana proti ultrafialovému záření, se tato ochrana zajišťuje přidáním sazí nebo jiných vhodných pigmentů nebo inhibitorů (do konstrukčního materiálu). Tyto příměsi se musí snášet s plněným nákladem a musí zůstat funkční během celé doby použití velkého obalu. Při použití sazí, pigmentů nebo inhibitorů, které se odlišují od těch, které byly použity pro výrobu odzkoušeného konstrukčního typu, může být upuštěno od opakování zkoušek, pokud změněný obsah sazí, pigmentů nebo inhibitorů nemá negativní vliv na fyzikální vlastnosti konstrukčních materiálů.
- 6.6.4.2.6 Do materiálů velkých obalů smějí být přimíchány příměsi, které zlepšují odolnost vůči stárnutí nebo pro jiné účely, za předpokladu, že nepříznivě neovlivní jeho fyzikální nebo chemické vlastnosti.
- 6.6.4.2.7 Je-li velký obal naplněn, nesmí poměr výšky vůči šířce činit více než 2:1.

6.6.4.3 Zvláštní požadavky na plastové velké obaly

50 H z tuhých plastů

- 6.6.4.3.1 Velký obal musí být zhotoven z vhodného plastu známé specifikace a jeho pevnost musí odpovídat objemu a předpokládanému používání. Materiál musí být odpovídajícím způsobem odolný vůči stárnutí a ztrátě pevnosti, způsobené obsahem nebo případně působením ultrafialového záření. Chování za nízké teploty musí být bráno v úvahu, pokud je to vhodné. Za normálních přepravních podmínek nesmí dojít k unikání obsahu.
- 6.6.4.3.2 Je-li potřebná ochrana proti ultrafialovému záření, musí být toto provedeno přidáním sazí nebo jiných vhodných pigmentů nebo inhibitorů. Tyto příměsi se musí snášet s obsahem a musí plnit svoji funkci během životnosti velkého obalu. Při použití sazí, pigmentů nebo inhibitorů, které se odlišují od těch, které byly použity pro výrobu odzkoušeného konstrukčního typu, může být upuštěno od opakování zkoušek, pokud změněný obsah sazí, pigmentů nebo inhibitorů nemá negativní vliv na fyzikální vlastnosti konstrukčního materiálu.
- 6.6.4.3.3 Aditiva mohou být přidána do materiálu velkého obalu ke zvýšení odolnosti vůči stárnutí, nebo pro jiné účely, pokud nepříznivě neovlivní fyzikální nebo chemické vlastnosti materiálu.

6.6.4.4 Zvláštní požadavky na lepenkové velké obaly

50 G z tuhé lepenky

- 6.6.4.4.1 Velký obal musí být zhotoven z pevné hladké lepenky nebo tří- a vícevrstvé vlnité lepenky dobré kvality, odpovídající vnitřnímu objemu a předpokládanému použití. Odolnost vnějšího povrchu k absorpci vody podle Cobba 30 min (v režimu Cobb1800) nesmí být vyšší než 155 g/m² (viz norma ISO –535:1991). Lepenka musí mít odpovídající pevnost v ohybu. Lepenka musí být formátována bez trhlin. Lepenka při kompletaci obalu se nesmí v rylování lámat či na povrchu popraskat, nebo se silně vyboulit. Vlny lepenky musí být pevně slepeny s vnější vrstvou.
- 6.6.4.4.2 Stěny, včetně víka a dna, musí vykazovat odolnost vůči průrazu minimálně 15 J, měřeno podle normy ISO 3036:1975.
- 6.6.4.4.3 Výrobní spoje lepenkových vnějších obalů musí vykazovat dostatečné překrytí a musí být provedeny lepicí páskou, slepením, sešitím kovovými sponami nebo jiným minimálně stejně vhodnými spojovacími prostředky. Je-li spojení provedeno slepením nebo za použití lepicí pásky, lepidlo musí být vodovzdorné. Kovové spony musí prošívat všechny spojované části obalu a být tvarovány nebo chráněny tak, aby nemohly ohrozit vnitřní vložku prodlžením nebo propíchnutím.

- 6.6.4.4.4 Paletová dna, která tvoří součást velkého obalu, nebo jakékoliv odnímatelné palety musí být uzpůsobeny k mechanické (vidlicové) manipulaci s velkým obalem naplněným na nejvyšší dovolenou celkovou (btto) hmotnost.
- 6.6.4.4.5 Odnímatelná paleta nebo paletové dno musí být bez výstupků, aby se zabránilo narušení spodku velkého obalu, což by při manipulaci mohlo být příčinou škody.
- 6.6.4.4.6 U odnímatelné palety musí být těleso obalu pevně spojeno s odnímatelnou paletou, aby se zajistila stabilita při manipulaci a přepravě. Mimo to musí být vrchní povrch odnímatelných palet prost ostrých výstupků, které by mohly poškodit velký obal.
- 6.6.4.4.7 Ke zvýšení odolnosti při stohování, smějí být používány podpurné prvky jako dřevěné vzpěry, které se však musí umístit vně vnitřní vložky.
- 6.6.4.4.8 Je-li předpokládáno stohování velkých obalů, musí být nosná plocha zhotovena tak, aby zátěž byla bezpečně rozložena.
- 6.6.4.5 *Zvláštní požadavky na dřevěné velké obaly***
- 50 C z přírodního dřeva
- 50 D z překližky
- 50 F z rekonstituovaného dřeva
- 6.6.4.5.1 Pevnost používaných materiálů a jejich konstrukční aplikace musí odpovídat objemu a předpokládanému použití velkých obalů.
- 6.6.4.5.2 Je-li velký obal z přírodního dřeva, musí být z dřeva dobře vyvrátého, vyschlého a dřeva bez vad, aby nedošlo k závažnému snížení pevnosti kterékoliv části velkých obalů. Každý díl velkých obalů musí být plnostěnný (z jednoho kusu), nebo tomuto rovnocenný. Díly lze považovat za plnostěnné, pokud přířezy dílu jsou spojeny odpovídající metodou např. Lindermanovo spojení (spoj typu vlašťovčího ocasu), spojení na pero a drážku, přeplátováním, na tupý spoj s nejméně 2 vlnovitými kovovými upevňovacími prvky pro každý spoj nebo jiným stejně účinným způsobem.
- 6.6.4.5.3 Je-li velký obal z překližky, musí se tato skládat nejméně ze tří vrstev. Tyto musí být vyrobeny z dobře vyvrátlé loupané nebo po létech řezané dýhy, obchodně obvykle suché a bez vad, které by snížily pevnost velkého obalu. Jednotlivé vrstvy musí být spolu slepeny vodovzdorným lepidlem. Pro výrobu velkých obalů mohou být použity také jiné vhodné materiály společně s překližkou.
- 6.6.4.5.4 Je-li velký obal z rekonstituovaného dřeva, pak musí být materiály jako tvrdé dřevovláknité či dřevotřískové desky nebo jiné vhodné materiály vodovzdorné.
- 6.6.4.5.5 Velké obaly musí být pevně spojeny hřebíky nebo zabezpečeny s rohovými svlaky nebo konci, nebo musí být kompletovány jinými stejně vhodnými prostředky.
- 6.6.4.5.6 Paletové dno, které vytváří nedílnou část velkého obalu, nebo odnímatelná paleta musí být vhodné pro mechanickou manipulaci velkého obalu naplněného na nejvyšší přípustnou celkovou (btto) hmotnost.
- 6.6.4.5.7 Odnímatelná paleta nebo paletové dno musí být navrženy tak, aby se zabránilo možnosti jakýchkoliv výčnělků základny velkého obalu, které by mohly být náchylné k vzniku poškození při manipulaci.
- 6.6.4.5.8 U odnímatelné palety musí být těleso obalu spojeno pevně s paletou, aby byla zajištěna stabilita při manipulaci a přepravě. Povrch odnímatelné palety musí být prost nerovností, které by mohly velký obal poškodit.
- 6.6.4.5.9 Zesilovací systémy, jako jsou dřevěné podpěry k zvýšení stohovatelnosti, smí být použity, ale musí být situovány vně vnitřní vložky.

6.6.4.5.10 Je-li předpokládáno, že velké obaly budou stohovány, musí být nosné plochy uzpůsobeny tak, že dojde k bezpečnému rozložení nákladu.

6.6.5 Zkušební požadavky na velké obaly

6.6.5.1 Provádění a četnost zkoušek

6.6.5.1.1 Konstrukční typ každého velkého obalu musí být podroben podle 6.6.5.3 předpokládaným zkouškám a to podle pevně stanovených postupů příslušným orgánem povolujícím umístění značky a musí být tímto příslušným orgánem schválen.

6.6.5.1.2 Každý konstrukční typ velkého obalu musí před použitím úspěšně projít zkouškami předepsanými v této kapitole. Konstrukční typ velkého obalu je určen konstrukcí, rozměrem, použitým materiálem a jeho tloušťkou, způsobem výroby a balení, může však také zahrnovat různé opracování povrchu, včetně velkých obalů, které se od svého konstrukčního typu odlišují pouze nižší konstrukční výškou.

6.6.5.1.3 Zkoušky musejí být provedeny se vzorky z výroby v intervalech, které jsou příslušným orgánem pevně stanoveny. Budou-li takovéto zkoušky provedeny na velkých obalech z lepenky, příprava při okolních podmínkách (prostředí) se považuje za rovnocennou podmínkám uvedeným v 6.6.5.2.4.

6.6.5.1.4 Zkoušky se musejí opakovat také po každé modifikaci měnící konstrukci, materiál nebo technologii výroby velkých obalů.

6.6.5.1.5 Příslušný orgán může povolit selektivní zkoušku velkých obalů, které se jen velmi málo liší od již zkoušeného konstrukčního typu: např. menšími rozměry vnitřních obalů nebo vnitřními obaly s nižší čistou (netto) hmotností, nebo také velké obaly s malými redukcemi vnějšího(-ch) rozměru(-ů).

6.6.5.1.6 (Vyhrazeno)

POZNÁMKA: Pro podmínky sestavování různých vnitřních obalů do velkého obalu a povolených variací vnitřních obalů, viz 4.1.1.5.1.

6.6.5.1.7 Příslušný orgán může kdykoliv požadovat důkaz, aby zkouškami podle tohoto oddílu bylo prokázáno, že velké obaly ze sériové výroby splňují požadavky pro zkoušky konstrukčního typu.

6.6.5.1.8 Pod podmínkou, že platnost výsledků zkoušky nebude ovlivněna a se souhlasem příslušného orgánu smí být provedeno více zkoušek s jedním vzorkem.

6.6.5.1.9 Velké záchranné obaly

Velké Záchranné obaly musí být zkoušeny a označeny v souladu s ustanoveními platnými pro obalovou skupinu II velké obaly určené pro přepravu tuhých látek nebo vnitřní obaly, s těmito výjimkami:

- (a) Zkušební látka používá při provádění těchto zkoušek, musí být voda a velké záchranné obaly musí být naplněny na nejméně 98 % jejich maximálního objemu. Pro dosažení požadované celkové hmotnosti obalu je přípustné používat přísady, jako jsou sáčky se sekaným olovem, pokud jsou umístěny tak, aby nebyly ovlivněny výsledky zkoušek. Případně při provádění pádové zkoušky je možné měnit pádovou výšku v souladu s 6.6.5.3.4.4.2 (b);
- (b) Velké záchranné obaly musí být navíc úspěšně podrobeny zkoušce těsnosti při 30 kPa, přičemž výsledky tohoto testu musí být uvedeny v protokolu o zkoušce podle požadavku 6.6.5.4; a
- (c) Velké záchranné obaly musí být označeny písmenem "T", jak je popsáno v 6.6.2.2.

6.6.5.2 Příprava pro zkoušky

6.6.5.2.1 Zkoušky se provedou na velkých obalech připravených k přepravě, včetně vnitřních obalů nebo přepravovaných předmětů. Vnitřní obaly pro kapalné látky musí být plněny nejméně na 98 % svého nejvyššího vnitřního objemu, pro tuhé látky na nejméně 95% svého nejvyššího vnitřního objemu.

U velkých obalů, jejichž vnitřní obaly jsou určeny pro přepravu kapalných nebo pevných látek, je potřeba provést oddělené zkoušky s kapalným a tuhým obsahem. Látky obsažené ve vnitřních obalech nebo předměty obsažené ve velkých obalech určené k přepravě se smí nahradit jinými látkami nebo předměty, pokud tímto nebudou výsledky zkoušky negativně zkresleny. Jsou-li použity jiné vnitřní obaly nebo předměty, musí mít stejné fyzikální vlastnosti (hmotnost atd.) jako k přepravě určené vnitřní obaly nebo předměty. Je přípustné použít přídavnou zátěž, jako pytle s olověným šrotem, aby se dosáhlo požadované celkové hmotnosti kusu, pokud jsou použity tak, aby tímto neovlivnily výsledky zkoušky.

6.6.5.2.2 Použije-li se při zkoušce pádem místo kapaliny jiná látka, musí mít podobnou relativní hustotu a viskozitu jako látka, která se má přepravovat. Voda může být také použita pro zkoušku pádem dle ustanovení 6.6.5.3.4.4.

6.6.5.2.3 Velké plastové obaly a velké obaly obsahující vnitřní plastové obaly, vyjma pytlů, které jsou určeny pro pevné látky nebo předměty, je třeba podrobit zkoušce volným pádem, když teplota zkušební vzorku a jeho obsahu byla redukována na -18 °C nebo nižší. Od kondicionování může být upuštěno, jestliže materiály obalu vykazují při nízkých teplotách dostatečnou poddajnost a pevnost v tahu. Budou-li zkušební vzorky připraveny tímto způsobem, lze ustoupit od kondicionování podle 6.6.5.2.4. Pro zkoušky použité kapalné látky se musí udržet v kapalném stavu přidáním příměsi proti zmrznutí, pokud je to nutné.

6.6.5.2.4 Velké lepenkové obaly musí být minimálně 24 hodin kondicionovány v prostředí, kde je teplota a relativní vlhkost vzduchu řízena. Jsou tři možnosti, z nichž musí být jedna vybrána.

Upřednostněné prostředí je $23\text{ °C} \pm 2\text{ °C}$ a $50\% \pm 2\%$ relativní vlhkost vzduchu. Obě ostatní možnosti jsou $20\text{ °C} \pm 2\text{ °C}$ a $65\% \pm 2\%$ relativní vlhkosti vzduchu nebo $27\text{ °C} \pm 2\text{ °C}$ a $65\% \pm 2\%$ relativní vlhkosti vzduchu.

POZNÁMKA: Střední hodnoty musí ležet uvnitř těchto mezních hodnot. Krátkodobé odchylky a mezní hodnoty mohou vyvolat odchylky jednotlivých měření až o $\pm 5\%$ pro relativní vlhkost vzduchu, bez významného zhoršení reprodukovatelnosti zkoušky.

6.6.5.3 Zkušební požadavky

6.6.5.3.1 Zkouška zdvihem zdola

6.6.5.3.1.1 Rozsah použití

Pro všechny druhy velkých obalů, které jsou uzpůsobeny ke zdvihu zdola (vidlicové manipulaci), jako zkouška konstrukčního typu.

6.6.5.3.1.2 Příprava velkých obalů pro zkoušku

Velký obal je plněn až k 1,25 násobku své nejvyšší dovolené celkové (bto) hmotnosti, přičemž je zátěž rovnoměrně rozložena.

6.6.5.3.1.3 Postup zkoušení

Velký obal musí být 2x zvednut vidlicovým vysokozdvíhým vozíkem a nechá se potom klesnout, přičemž je třeba vidlice umístit centrálně s odstupem 3/4 od zaváděcího bočního rozměru (pokud nejsou zaváděcí body udány). Vidlice musí být zavedena až do 3/4 zaváděcího směru. Zkouška musí být opakována v každém možném zaváděcím směru.

6.6.5.3.1.4 Kritéria pro vyhovění zkoušce

Žádné trvalé deformace velkého obalu, které ovlivní bezpečnost přepravy a žádná ztráta obsahu.

6.6.5.3.2 **Zkouška zdvihem shora**

6.6.5.3.2.1 Rozsah použití

Pro všechny druhy velkých obalů, které jsou uzpůsobeny pro zdvih shora (závěsnou manipulaci), jako zkouška konstrukčního typu.

6.6.5.3.2.2 Příprava velkých obalů pro zkoušku

Velké obaly musí být naplněny na dvojnásobek jejich nejvyšší dovolené celkové (btto) hmotnosti. Flexibilní velké obaly musí být naplněny na šestnásobek jejich nejvyšší dovolené celkové (btto) hmotnosti, přičemž zátěž musí být rovnoměrně rozložena.

6.6.5.3.2.3 Postup zkoušení

Velké obaly musí být zvednuty způsobem, pro který jsou vybaveny, až se nacházejí volně nad podlahou a po dobu 5 minut jsou v této poloze drženy.

6.6.5.3.2.4 Kritéria pro vyhovění zkoušce

- (a) Kovové velké obaly a velké obaly z plastu nesmějí vykazovat žádné trvalé deformace včetně základny palety, které by velké obaly učinily nezpůsobilé k přepravě, a žádnou ztrátu obsahu.
- (b) Velké flexibilní obaly: žádné poškození velkých obalů nebo jejich zvedacích zařízení, které by ji učinilo nezpůsobilou pro přepravu nebo manipulaci, a žádná ztráta obsahu.

6.6.5.3.3 **Zkouška stohováním**

6.6.5.3.3.1 Rozsah použití

Pro všechny druhy velkých obalů, které jsou uzpůsobeny ke stohování na sobě, jako zkouška konstrukčního typu.

6.6.5.3.3.2 Příprava velkých obalů pro zkoušku

Velký obal musí být naplněn na svou nejvyšší dovolenou celkovou (btto) hmotnost.

6.6.5.3.3.3 Způsob provedení zkoušky

Velký obal musí svým dnem stát na vodorovném tvrdém podkladě a být vystaven působení rovnoměrně rozdělené zkušební zátěži (viz odstavec 6.6.5.3.3.4) po dobu nejméně 5 minut; Velké obaly ze dřeva, lepenky nebo plastu musí být této zátěži vystaveny nejméně 24 hodin.

6.6.5.3.3.4 Výpočet zkušební zátěže

Zátěž, kterou se velký obal zatíží, musí být minimálně 1,8 násobkem součtové nejvyšší dovolené celkové (btto) hmotnosti počtu stejných velkých obalů, které mohou být během přepravy na velký obal nastohovány.

6.6.5.3.3.5 Kritéria pro vyhovění zkoušce

- (a) Všechny typy velkých obalů, kromě flexibilních velkých obalů: řádná trvalá deformace, která by učinila velké obaly, včetně základní palety, nezpůsobilou pro přepravu, a žádná ztráta naplněné látky.
- (b) Flexibilní velké obaly: žádné poškození tělesa nádoby, které by učinilo velké obaly nezpůsobilé pro přepravu, a žádná ztráta obsahu.

6.6.5.3.4 **Zkouška volným pádem**

6.6.5.3.4.1 Rozsah použití

Pro všechny druhy velkých obalů, jako zkoušky konstrukčního typu.

6.6.5.3.4.2 Příprava velkých obalů na zkoušku

Velké obaly musí být naplněny podle 6.6.5.2.1.

6.6.5.3.4.3 Způsob provedení zkoušky

Velký obal musí být spuštěn na nepružný, horizontální, rovný, masivní a tuhý povrch podle požadavků 6.1.5.3.4 takovým způsobem, aby se zajistilo, že bod nárazu je v té části základny velkého obalu, kterou je možno považovat za nejvíce zranitelnou.

6.6.5.3.4.4 Výška pádu

POZNÁMKA: Velké obaly pro látky a předměty třídy 1 musí být zkoušeny podle zkušebních požadavků pro obalovou skupinu II.

6.6.5.3.4.4.1 Pro vnitřní obaly obsahující tuhé látky, kapaliny nebo předměty, pokud je zkouška prováděna s tuhou látkou, kapalinou nebo předměty, které se mají přepravovat, nebo s jinou látkou nebo předměty mající v podstatě stejné fyzikální vlastnosti:

Obalová skupina I	Obalová skupina II	Obalová skupina III
1,8 m	1,2 m	0,8 m

6.6.5.3.4.4.2 Pro vnitřní obaly obsahující kapaliny, pokud je zkouška prováděna s vodou:

(a) Jestliže látka, která se má přepravovat, má relativní hustotu nepřesahující 1.2:

Obalová skupina I	Obalová skupina II	Obalová skupina III
1,8 m	1,2 m	0,8 m

(b) Jestliže látka, která se má přepravovat má relativní hustotu přesahující 1.2, výška pádu musí být vypočítána na základě relativní hustoty (d) přepravované látky, zaokrouhlena na desetiny, následovně:

Obalová skupina I	Obalová skupina II	Obalová skupina III
d x 1,5 (m)	d x 1,0 (m)	d x 0,67 (m)

6.6.5.3.4.5 Kritéria pro vyhovění zkoušce

6.6.5.3.4.5.1 Velké obaly nesmějí vykazat žádné poškození, které by ohrožovalo bezpečnost přepravy. Žádný únik přepravované látky z vnitřního(ch) obalu(ů) nebo předmětu(ů).

6.6.5.3.4.5.2 U velkých obalů pro předměty třídy 1 není dovolena žádná trhлина, která by umožnila únik výbušných látek nebo předmětů z velkého obalu.

6.6.5.3.4.5.3 Byl-li velký obal podroben zkoušce volným pádem, zkušební vzorek obstál, jestliže celý obsah zůstal v obalu, i když uzávěr už není prachotěsný.

6.6.5.4 Zkušební protokol

6.6.5.4.1 Na každý konstrukční typ velkého obalu musí být vydán atest s povolením značení (UN kódem dle 6.6.3) osvědčující, že konstrukční typ včetně jeho vybavení splnil požadavky zkoušek.

6.6.5.4.2 O zkoušce musí být sepsán zkušební protokol obsahující minimálně následující údaje a musí být dostupný uživatelům velkého obalu:

1. Jméno a adresa zkušebny;
2. Jméno a adresa objednavatele (pokud je to vhodné);
3. Jednoznačná identifikace protokolu;

4. Datum protokolu;
5. Výrobce velkého obalu;
6. Popis konstrukčního typu velkého obalu (např. rozměry, materiály, uzávěry, tloušťky stěn atd.) a / nebo fotografie;
7. Nejvyšší vnitřní objem / nejvyšší dovolená celková (btto) hmotnost;
8. Charakteristické znaky zkoušeného obsahu, např. druhy a popisy použitých vnitřních obalů nebo předmětů;
9. Popisy a výsledky zkoušek;
10. Zkušební protokol musí být podepsán s uvedením jména a funkce podepisujícího.

6.6.5.4.3

Zkušební protokol musí obsahovat prohlášení, že pro přepravu připravený velký obal byl odzkoušen v souladu s příslušnými požadavky této kapitoly, a že tento zkušební protokol při použití jiných způsobů balení nebo komponent, může být neplatný. Jedno vyhotovení zkušebního protokolu je třeba.

KAPITOLA 6.7

POŽADAVKY NA KONSTRUKCI, VÝROBU, INSPEKCE A ZKOUŠENÍ PŘEMÍSTITELNÝCH CISTEREN A UN VÍCEČLÁNKOVÝCH KONTEJNERŮ NA PLYN (MEGC)

POZNÁMKA: Pro nesnímatelné cisterny (cisternová vozidla), snímatelné cisterny, cisternové kontejnery a cisternové výměnné nástavby s nádržemi z kovových materiálů, pro bateriová vozidla a více článkové kontejnery na plyn (MEGC) jiné než UN MEGC viz kapitola 6.8; pro cisterny z vyztužených plastů viz kapitola 6.9; pro cisterny pro podtlakové vyčerpávání odpadů viz kapitola 6.10.

6.7.1 Platnost a všeobecné požadavky

6.7.1.1 Požadavky této kapitoly se vztahují na přemístitelné cisterny určené pro přepravu nebezpečných věcí a na MEGC určené pro přepravu nezchlazených plynů třídy 2 všemi druhy dopravy. Kromě požadavků této kapitoly, pokud není stanoveno jinak, musí každá multimodální přemístitelná cisterna nebo MEGC odpovídající definici "kontejner" splňovat příslušné požadavky Mezinárodní úmluvy o bezpečných kontejnerech (KBK) 1972, se změnami a doplňky. Dodatečné požadavky mohou být uplatněny na přemístitelné cisterny nebo MEGC přicházející na moře, které jsou manipulovány na otevřeném moři.

6.7.1.2 S ohledem na vědecký a technický pokrok mohou být technické požadavky této kapitoly upraveny alternativními ujednáními. Tato alternativní ujednání musí nabízet nejméně takovou úroveň bezpečnosti, která je dána požadavky této kapitoly s ohledem na snášenlivost s přepravovanými látkami, a schopnost přemístitelné cisterny nebo MEGC odolat nárazu, zatížení a požáru. Pro mezinárodní dopravu alternativní ujednání přemístitelných cisteren nebo MEGC musí být schváleny vhodnými příslušnými orgány.

6.7.1.3 Pokud látka není uvedena v pokynech pro přemístitelné cisterny (T1 až T23, T50 nebo T75) ve sloupci (10) tabulky A kapitoly 3.2, může být příslušným orgánem země původu vydáno prozatímní schválení. Schválení musí být uvedeno v dokumentaci k zásilce a musí obsahovat nejméně informace normálně uvedené v pokynech pro přemístitelné cisterny a podmínky, za nichž musí být látka přepravována.

6.7.2 Požadavky na konstrukci, výrobu, inspekce a zkoušení přemístitelných cisteren určených pro přepravu látek třídy 1 a tříd 3 až 9

6.7.2.1 Definice

Pro účely tohoto oddílu se následujícími pojmy rozumí:

Alternativní ujednání znamená schválení zaručené příslušným orgánem pro přemístitelnou cisternu nebo MEGC, které byly konstruovány, vyrobeny nebo zkoušeny podle technických požadavků nebo zkušebních metod jiných, než uvedených v této kapitole;

Přemístitelná cisterna znamená multimodální cisternu pro přepravu látek třídy 1 a tříd 3 až 9. Přemístitelná cisterna zahrnuje nádrž s provozní výstrojí a konstrukční výstrojí nezbytnou pro přepravu nebezpečných látek. Přemístitelnou cisternu musí být možno plnit a vyprazdňovat bez sejmutí konstrukční výstroje. Musí mít stabilizační členy vně nádrže a musí ji být možno zvedat v naplněném stavu. Musí být především konstruována pro zdvih na vozidlo, železniční vůz nebo námořní plavidlo nebo plavidlo pro vnitrozemské vodní cesty a musí být vybavena zádržkami, úchyty nebo příslušenstvím umožňujícím mechanickou manipulaci. Silniční cisternová vozidla, železniční cisternové vozy, nekovové cisterny a velké nádoby pro volně ložené látky (IBC) nespádají pod definici přemístitelných cisteren;

Nádrž znamená část přemístitelné cisterny, která obsahuje látky určené pro přepravu (vlastní cisterna), včetně otvorů a jejich uzávěrů, ale nezahrnuje provozní výstroj a konstrukční výstroj;

Provozní výstroj znamená měřicí přístroje a plnicí, vyprazdňovací, větrací, pojistná, zahřívací, chladicí a tepelně izolační zařízení;

Konstrukční výstroj znamená výtuzné, upevňovací, ochranné a stabilizační prvky vně nádrže;

Nejvyšší dovolený provozní tlak (MAWP) znamená tlak, který nesmí být menší než nejvyšší z dále uvedených tlaků měřených na vrcholu nádrže v provozní poloze:

- (a) Nejvyšší dovolený efektivní přetlak v nádrži během plnění nebo vyprazdňování; nebo
- (b) Nejvyšší dovolený efektivní přetlak, pro který je nádrž konstruována, jež nesmí být menší než součet:
 - (i) absolutního tlaku par (v barech) látky při 65 °C, zmenšeného o 1 bar; a
 - (ii) dílčího tlaku (v barech) vzduchu nebo jiných plynů v prostoru nad látkou vlivem nejvyšší teploty 65 °C v tomto prostoru a roztažnost kapaliny vlivem zvýšení střední teploty látky $t_r - t_f$ (t_f = teplota plnění, obvykle 15 °C, t_r = 50 °C, nejvyšší střední teplota látky);

Výpočtový tlak znamená tlak používaný pro výpočty a požadovaný schváleným předpisem pro tlakové nádoby. Výpočtový tlak musí být vyšší než nejvyšší z dále uvedených tlaků:

- (a) nejvyšší dovolený efektivní přetlak v nádrži během plnění nebo vyprazdňování; nebo
- (b) součet:
 - (i) absolutní tenze par (v barech) látky při 65 °C, zmenšená o 1 bar;
 - (ii) dílčího tlaku (v barech) vzduchu nebo jiných plynů v prostoru nad látkou vlivem nejvyšší teploty 65 °C v tomto prostor a roztažnost kapaliny vlivem zvýšení střední teploty látky $t_r - t_f$ (t_r = teplota plnění, obvykle 15 °C, t_f = 50 °C, nejvyšší střední teplota látky); a
 - (iii) tlaku stanoveného na základě statických sil uvedených v 6.7.2.2.12, ale nejméně 0,35 baru;
- (c) dvě třetiny nejmenšího zkušební tlaku uvedeného v příslušných pokynech pro přemístitelné cisterny ve 4.2.5.2.6;

Zkušební tlak znamená nejvyšší přetlak ve vrcholu nádrže během hydraulické tlakové zkoušky rovný nebo nejméně 1,5 násobku výpočtového tlaku. Nejnižší zkušební tlak pro přemístitelné cisterny určené pro zvláštní látky je uveden v příslušných pokynech pro přemístitelné cisterny ve 4.2.5.2.6.

Zkouška těsnosti znamená zkoušku nádrže a její provozní výstroje používající plyn do vnitřního tlaku nejméně 25 % MAWP;

Nejvyšší dovolená celková hmotnost (MPGM) znamená součet vlastní hmotnosti přemístitelné cisterny a nejvyšší dovolené užitečné hmotnosti;

Referenční ocel znamená ocel s mezí pevností v tahu 370 N/mm² a prodloužením při přetržení 27 %;

Měkká ocel znamená ocel se zaručenou mezí pevností v tahu 360 N/mm² až 440 N/mm² a zaručeným nejmenším prodloužením při přetržení podle 6.7.2.3.3.3;

Projektovaný teplotní rozsah pro nádrž musí být od -40 °C do 50 °C pro látky přepravované za normálních podmínek. Pro látky manipulované za podmínek zvýšené teploty nesmí být projektovaná teplota nižší než nejvyšší teplota látky během plnění, vyprazdňování nebo přepravy. Přísnější konstrukční teploty musí být uvažovány pro přemístitelné cisterny provozované v tvrdých klimatických podmínkách;

Jemnozrná ocel znamená ocel, která má rozměr feritických zrn 6 nebo menší, pokud je určen podle ASTM E 112-96 nebo definován v normě EN 10028-3, část 3;

Tavný prvek znamená opětovně neuzavíratelné zařízení pro vyrovnávání tlaku, které je teplotně ovládáno.

Přemístitelná cisterna pro přepravu v systému offshore znamená přemístitelnou cisternu speciálně konstruovanou pro opětné použití pro přepravu do, z a mezi přibřežními zařízeními. Přemístitelná cisterna pro přepravu v systému offshore je zkonstruována a vyrobena podle pokynů pro schvalování kontejnerů přepravovaných po otevřených mořích stanovených Mezinárodní námořní organizací (International Maritime Organization) v dokumentu MSC/Circ. 860.

6.7.2.2 Všeobecné konstrukční a výrobní požadavky

- 6.7.2.2.1 Nádrže musí být konstruovány a vyrobeny v souladu s požadavky na tlakové nádoby uznávanými příslušným orgánem. Nádrže musí být vyrobeny z kovových materiálů vhodných pro tváření. Materiály musí v zásadě odpovídat národním a mezinárodním materiálovým normám. Pro svařované nádrže musí být použit pouze materiál, jehož svařitelnost byla plně prokázána. Svary musí být odborně provedeny a zaručovat úplnou bezpečnost. Pokud je to pro výrobní proces a materiály nezbytné, musí být nádrže vhodně tepelně zpracovány, aby byla zaručena přiměřená pevnost ve svaru a tepelně ovlivněných zónách. Při volbě materiálu musí být zohledněno riziko křehkého lomu, napětí korozivních trhlin a odolnost proti nárazu. Pokud je použita jemnozrná ocel, zaručená hodnota meze průtažnosti nesmí být vyšší než 460 N/mm² a zaručená hodnota horní meze pevnosti v tahu nesmí být vyšší než 725 N/mm² podle specifikace materiálu. Hliník může být použit jako konstrukční materiál, jen pokud je uveden ve zvláštním ustanovení pro přemístitelnou cisternu pro zvláštní látku v sloupci (11) tabulky A kapitoly 3.2 nebo pokud je to schváleno příslušným orgánem. Pokud je hliník schválen, musí být izolován, aby se zabránilo ztrátě fyzikálních vlastností, pokud je podroben tepelnému zatížení 110 kW/m² po dobu nejvýše 30 minut. Izolace musí zůstat účinná při všech teplotách do 649 °C a musí být potažena materiálem s bodem tavení nejméně 700 °C. Materiály přemístitelných cisteren musí být vhodné pro okolní prostředí, ve kterém mohou být přepravovány.
- 6.7.2.2.2 Nádrže přemístitelných cisteren, spojovací prvky a potrubí musí být vyrobeny z materiálů, které jsou:
- (a) Podstatně odolné proti působení látky(ek) určené(ých) k přepravě; nebo
 - (b) Netečné nebo neutralizované chemickou reakcí; nebo
 - (c) Potaženy antikoročním materiálem přímo nataženým na nádrž nebo spojeným rovnocennými prostředky.
- 6.7.2.2.3 Těsnění musí být vyrobena z materiálů odolných proti látkám určeným k přepravě.
- 6.7.2.2.4 Pokud jsou nádrže potaženy, potažení musí být dostatečně odolné proti působení látky(ek) určené(ých) k přepravě, homogenní, neporézní, bez trhlin, dostatečně pružné a shodné charakteristiky tepelné roztažnosti nádrže. Potažení každé nádrže, upevnění nádrže a potrubí musí být souvislé a musí pokrývat celou plochu jakékoli příruby. Pokud jsou vnější upevnění přivařena na cisternu, potažení musí být souvislé na upevnění a kolem celé plochy vnějších přírub.
- 6.7.2.2.5 Spoje a švy potažení musí být provedeny zatavením materiálů nebo jinými rovnocennými prostředky.
- 6.7.2.2.6 Dotyk různých kovů, které by mohly způsobit poškození galvanickými účinky, není přípustěn.
- 6.7.2.2.7 Materiály přemístitelné cisterny, včetně jakýchkoli přístrojů, těsnění, potažení a příslušenství nesmějí nepříznivě ovlivňovat látky určené k přepravě v přemístitelné cisterně.
- 6.7.2.2.8 Přemístitelné cisterny musí být konstruovány a vyrobeny s podporami pro bezpečnou základnu během přepravy a vhodnými zvedacími a spouštěcími upevňovacími prvky.

- 6.7.2.2.9 Přemístitelné cisterny musí být konstruovány tak, aby odolaly beze ztráty obsahu nejméně vnitřnímu tlaku způsobenému obsahem a statickým, dynamickým a tepelným zatížením během normálních podmínek manipulace a dopravy. Konstrukce musí prokázat, že únavové účinky způsobené těmito opakovanými namáháními v průběhu očekávané životnosti přemístitelné cisterny byly zohledněny.
- 6.7.2.2.9.1 Pro přemístitelné cisterny určené pro provoz v systému offshore, musí být zohledněna dynamická namáhání vzniklá během manipulace na otevřeném moři.
- 6.7.2.2.10 Nádrž, která má být vybavena zařízením pro vyrovnávání podtlaku, musí být konstruována tak, aby odolala bez trvalé deformace vnějšímu tlaku nejméně 0,21 baru nad vnitřní tlak. Zařízení pro vyrovnávání podtlaku musí být nastaveno tak, aby vypouštělo při podtlaku do minus (-)0,21 baru, pokud nádrž není konstruována pro vyšší vnější přetlak; v takovém případě nesmí být odpouštěcí tlak zařízení vyšší než výpočtový podtlak cisterny. Nádrž používaná pro přepravu tuhých látek (práškových nebo zrnitých) pouze obalových skupin II nebo III, které během přepravy nezkapalňují, může být zkonstruována pro nižší vnější tlak, podléhající schválení příslušného orgánu. V tomto případě musí být podtlakový ventil nastaven tak, aby otevíral při tomto nižším tlaku. Nádrž, která nemá být vybavena zařízením pro vyrovnávání podtlaku, musí být konstruována tak, aby odolala bez trvalé deformace vnějšímu tlaku nejméně 0,4 baru nad vnitřní tlak.
- 6.7.2.2.11 Podtlak vyrovnávající zařízení používané na přemístitelných cisternách, určených pro přepravu látek splňujících kritéria bodu vzplanutí třídy 3, včetně zahřátých látek přepravovaných při nebo nad jejich bodem vzplanutí, musí být chráněno proti okamžitému prošlehnutí plamene do nádrže, nebo musí mít přemístitelná cisterna nádrž schopnou odolat bez úniku obsahu výbuchu z prošlehnutí plamene do nádrže.
- 6.7.2.2.12 Přemístitelné cisterny a jejich upevnění musí při nejvyšším dovoleném zatížení být schopny absorbovat následující jednotlivé statické síly:
- (a) Ve směru jízdy: dvojnásobek MPGM násobená zemským zrychlením (g)¹;
 - (b) Vodorovně kolmo na směr jízdy: MPGM (pokud směr jízdy není jasně určen, síly musí být rovnocenné dvojnásobku MPGM) násobená zemským zrychlením (g)¹;
 - (c) Svisle vzhůru: MPGM násobená zrychlením (g)¹; a
 - (d) Svisle dolů: dvojnásobek MPGM (celkové zatížení včetně účinku gravitace) násobené zemským zrychlením (g)¹.
- 6.7.2.2.13 U každé ze sil v 6.7.2.2.12 musí být zachován koeficient bezpečnosti takto:
- (a) Pro kovy mající výrazně definovanou mez pružnosti koeficient 1,5 ve vztahu k mezi tažnosti; nebo
 - (b) Pro kovy nemající výrazně definovanou mez pružnosti koeficient 1,5 ve vztahu k zaručeným 0,2 % prokázané pružnosti a pro austenitické oceli 1 % prokázané pružnosti.
- 6.7.2.2.14 Hodnoty meze pevnosti nebo prokázané pevnosti musí být hodnoty podle národních a mezinárodních materiálových norem. Pokud jsou používány austenitické oceli, stanovené nejnižší hodnoty meze pevnosti nebo prokázané pevnosti podle materiálových norem mohou být zvýšeny o 15 %, pokud jsou tyto vyšší hodnoty ověřeny v kontrolních osvědčeních materiálu. Pokud neexistuje žádná materiálová norma pro daný materiál, hodnota meze pevnosti nebo prokázané pevnosti musí být schválena příslušným orgánem.
- 6.7.2.2.15 Přemístitelné cisterny musí být možno elektricky uzemnit, pokud jsou určeny pro přepravu látek s bodem vzplanutí podle kritérií pro třídu 3 včetně zahřátých látek přepravovaných při teplotě rovné nebo převyšující jejich bod vzplanutí. Musí být provedena taková opatření, aby se zamezilo nebezpečnému elektrostatickému výboji.

¹ Pro účely výpočtu $g = 9,81 \text{ m/s}^2$

6.7.2.2.16 Pokud je to požadováno pro určité látky vhodným pokynem pro přemístitelné cisterny uvedeným ve sloupci (10) tabulky A kapitoly 3.2 a popsaném v 4.2.5.2.6 nebo zvláštním ustanovením pro přemístitelné cisterny uvedeným ve sloupci (11) tabulky A kapitoly 3.2 a popsaným v 4.2.5.3, přemístitelné cisterny musí být provedeny s dodatečnou ochranou, která může mít formu dodatečné tloušťky nádrže nebo vyššího zkušebního tlaku, dodatečné tloušťky stěny nebo vyššího zkušebního tlaku stanoveného podle přirozeného nebezpečí spojeného s přepravou daných látek.

6.7.2.2.17 Tepelná izolace v přímém kontaktu s nádrží určenou pro látky přepravované v zahřátém stavu musí mít zápalnou teplotu nejméně o 50 °C vyšší než je nejvyšší výpočtová teplota cisterny.

6.7.2.3 Konstrukční kritéria

6.7.2.3.1 Nádrže musí být konstruovány na základě matematické analýzy namáhání nebo experimentální míry odolnosti napětí nebo jinými metodami schválenými příslušným orgánem.

6.7.2.3.2 Nádrže musí být konstruovány a vyrobeny tak, aby odolaly hydraulickému zkušebnímu tlaku rovnému nejméně 1,5 násobku výpočtového tlaku. Zvláštní požadavky pro určité látky v příslušném pokynu pro přemístitelné cisterny jsou uvedeny v sloupci (10) tabulky A kapitoly 3.2 a popsány ve 4.2.5.2.6 nebo ve zvláštním ustanovení pro přemístitelné cisterny uvedeném ve sloupci (11) tabulky A kapitoly 3.2 a popsaném ve 4.2.5.3. Pozornost je věnována požadavkům na nejmenší tloušťku stěn nádrže těchto cisteren uvedeným v 6.7.2.4.1 až 6.7.2.4.10.

6.7.2.3.3 Pro kovy vykazující zřetelnou mez pevnosti nebo charakterizované zaručenou prokázanou pevností (0,2 % prokázané pevnosti obecně nebo 0,1 % prokázané pevnosti pro austenitické oceli) primární povrchové napětí σ (sigma) v nádrží nesmí překročit 0,75 Re nebo 0,50 Rm, podle toho, která z nich je nižší, při zkušebním tlaku, kde:

Re = výrazná mez průtažnosti v N/mm² nebo 0,2 % prokázané průtažnosti nebo pro austenitické ocele 1 % prokázané průtažnosti;

Rm = zaručená minimální pevnost v tahu v N/mm².

6.7.2.3.3.1 Použité hodnoty Re a Rm musí být stanoveny jako nejmenší hodnoty podle národních a mezinárodních materiálových norem. Pokud je použita austenitická ocel, stanovené nejnižší hodnoty pro Re a Rm podle materiálových norem mohou být zvýšeny až o 15 %, jestliže vyšší hodnoty jsou ověřeny v materiálovém kontrolním osvědčení. Neexistují-li žádné materiálové normy pro daný kov, použité hodnoty Re a Rm musí být schváleny příslušným orgánem nebo jím pověřenou organizací.

6.7.2.3.3.2 Oceli, které mají poměr Re/Rm větší než 0,85, nejsou dovoleny pro výrobu svařovaných nádrží. Hodnoty Re a Rm použité pro stanovení tohoto poměru musí být hodnoty uvedené v materiálovém kontrolním osvědčení.

6.7.2.3.3.3 Oceli použité pro konstrukci nádrží musí mít prodloužení při přetržení v % nejméně 10 000/Rm s absolutním minimem 16 % pro jemnozrné oceli a 20 % pro ostatní oceli. Hliník a hliníkové slitiny používané v konstrukci nádrží musí mít prodloužení při přetržení v % nejméně 10 000/Rm s absolutním minimem 12 %.

6.7.2.3.3.4 Pro účely stanovení skutečných hodnot materiálů je třeba dodat, že pro plášťový materiál musí být osa vzorku kovu pro zkoušku pevnosti v pravém úhlu (kolmá) ke směru stáčení. Stálé prodloužení při přetržení musí být měřeno na zkušebních vzorcích v pravouhlých příčných řezech v souladu s ISO 6892:1998 používající 50 mm měrné délky.

6.7.2.4 Minimální tloušťka stěny

6.7.2.4.1 Minimální tloušťka stěny musí být větší než tloušťka stanovená takto:

(a) Minimální tloušťka stěny stanovená podle požadavků 6.7.2.4.2 až 6.7.2.4.10;

(b) Minimální tloušťka stěny stanovená podle uznávaných předpisů pro tlakové nádoby včetně požadavků v 6.7.2.3; a

- (c) Minimální tloušťka stěny stanovená v příslušném pokynu pro přemístitelné cisterny uvedeném ve sloupci (10) tabulky A kapitoly 3.2 a popsáném v 4.2.5.2.6 nebo stanovená podle zvláštního ustanovení pro přemístitelné cisterny uvedeného ve sloupci (11) tabulky A kapitoly 3.2 a popsáného v 4.2.5.3.

6.7.2.4.2 Cylindrické části, konce (dna) a kryty uzávěrů nádrží o průměru do 1,8 m musí mít tloušťku nejméně 5 mm v referenční oceli nebo rovnocennou tloušťku použitého kovu. Nádrže o průměru větším než 1,8 m musí mít tloušťku nejméně 6 mm v referenční oceli nebo rovnocennou tloušťku použitého kovu kromě toho, že pro práškové a zrnité tuhé látky obalové skupiny II nebo III může být požadavek na minimální tloušťku snížen na nejméně 5 mm tloušťky v referenční oceli nebo rovnocennou tloušťku použitého kovu.

6.7.2.4.3 Pokud je provedena dodatečná ochrana nádrže proti poškození, přemístitelné cisterny se zkušebními tlaky menšími než 2,65 baru mohou mít minimální tloušťku stěny zmenšenou úměrně k provedené ochraně schválené příslušným orgánem. Avšak nádrže o průměru nejvýše 1,8 m nesmějí mít tloušťku menší než 3 mm v referenční oceli nebo rovnocennou tloušťku použitého kovu. Nádrže o průměru větším než 1,8 m nesmějí mít tloušťku menší než 4 mm v referenční oceli nebo rovnocennou tloušťku použitého kovu.

6.7.2.4.4 Cylindrické části, konce (dna) a kryty uzávěrů nádrží nesmějí mít tloušťku menší než 3 mm bez ohledu na materiál konstrukce.

6.7.2.4.5 Dodatečná ochrana uvedená v 6.7.2.4.3 může být provedena celkovou vnější konstrukční ochranou, jako vhodnou "sendvičovou" konstrukcí s vnější ochranou (pláštěm) upevněnou k nádrži, konstrukcí dvojité stěny nebo uzavřením nádrže v kompletním rámu s podélnými a příčnými konstrukčními prvky.

6.7.2.4.6 Rovnocenná tloušťka kovu jiná než předepsaná pro referenční ocel v 6.7.2.4.2 musí být stanovena podle tohoto vzorce:

$$e_1 = \frac{21,4 e_0}{\sqrt[3]{Rm_1 A_1}}$$

kde:

e_1 = požadovaná rovnocenná tloušťka (v mm) použitého kovu;

e_0 = minimální tloušťka (v mm) referenční oceli stanovená v příslušném pokynu pro přemístitelné cisterny uvedeném ve sloupci (10) tabulky A kapitoly 3.2 a popsáném v 4.2.5.2.6 nebo ve zvláštním ustanovení pro přemístitelné cisterny uvedeném ve sloupci (11) tabulky A kapitoly 3.2 a popsáném v 4.2.5.3;

Rm_1 = minimální zaručená pevnost v tahu (v N/mm²) použitého kovu (viz 6.7.2.3.3);

A_1 = zaručené minimální prodloužení při přetržení (v %) použitého kovu podle národních nebo mezinárodních norem.

6.7.2.4.7 Pokud je v příslušném pokynu pro přemístitelné cisterny v 4.2.5.2.6 uvedena minimální tloušťka 8 mm nebo 10 mm, je třeba poznamenat, že tyto tloušťky jsou založeny na vlastnostech referenční oceli a průměru nádrže 1,80 m. Pokud je použit kov jiný než měkká ocel (viz 6.7.2.1) nebo nádrž má průměr větší než 1,80 m, tloušťka musí být stanovena podle tohoto vzorce:

$$e_1 = \frac{21,4 e_0 d_1}{1,8 \sqrt[3]{Rm_1 A_1}}$$

kde:

e_1 = požadovaná rovnocenná tloušťka (v mm) použitého kovu;

e_0 = minimální tloušťka (v mm) referenční oceli stanovené v příslušném pokynu pro přemístitelné cisterny uvedeném ve sloupci (10) tabulky A kapitoly 3.2 a popsaném v 4.2.5.2.6 nebo ve zvláštním ustanovení pro přemístitelné cisterny uvedeném ve sloupci (11) tabulky A kapitoly 3.2 a popsaném v 4.2.5.3;

d_1 = průměr nádrže (v m), avšak nejméně 1,80 m;

R_{m1} = minimální zaručená pevnost v tahu (v N/mm²) použitého kovu (viz 6.7.2.3.3);

A_1 = zaručené minimální prodloužení při přetržení (v %) použitého kovu podle národních nebo mezinárodních norem.

6.7.2.4.8 V žádném případě nesmí být tloušťka stěny nádrže menší, než je předepsána v 6.7.2.4.2, 6.7.2.4.3 a 6.7.2.4.4. Všechny části nádrže musí mít minimální tloušťku stanovenou v 6.7.2.4.2 až 6.7.2.4.4. Tato tloušťka musí být výlučně bez jakéhokoli přídavku na korozi.

6.7.2.4.9 Pokud je použita měkká ocel (viz 6.7.2.1), pro výpočet se nevyžaduje použití vzorce v 6.7.2.4.6.

6.7.2.4.10 V místech připojení konců (den) k cylindrické části nádrže nesmějí být žádné změny tloušťky.

6.7.2.5 Provozní výstroj

6.7.2.5.1 Provozní výstroj musí být tak uspořádána, aby byla chráněna proti nebezpečí utržení nebo poškození během přepravy a manipulace. Pokud spoj mezi rámem a nádrží dovoluje relativní pohyb mezi jednotlivými konstrukčními částmi, musí být výstroj upevněna tak, aby dovozovala takový pohyb bez nebezpečí poškození provozních částí. Vnější spojovací vyprazdňovací prvky (potrubí, uzavírací ventily), vnitřní uzavírací ventil a jeho sedlo musí být chráněny proti nebezpečí utržení působením vnějších sil (např. použitím pružných částí). Plnicí a vyprazdňovací zařízení (včetně přírub nebo šroubových uzávěrů) a jakékoliv ochranné kryty musí umožňovat zajištění proti nežádoucímu otevření.

6.7.2.5.2 Všechny otvory nádrže určené pro plnění a vyprazdňování přemístitelné cisterny musí být vybaveny ručně ovládaným uzavíracím ventilem umístěným co nejbližší k nádrži, jak je to jen prakticky možné. Jiné otvory kromě otvorů pro odvětrání nebo odpouštění tlaku musí být vybaveny buď uzavíracím ventilem nebo jinými vhodnými uzavíracími prostředky upevněnými co nejbližší k nádrži jak je to možné.

6.7.2.5.3 Všechny přemístitelné cisterny musí být vybaveny otvorem s kryty nebo jinými kontrolními otvory vhodných rozměrů dovolujícími vnitřní kontrolu a přiměřený vstup pro údržbu a opravy vnitřku. Komorové přemístitelné cisterny musí mít otvor s krytem nebo jiné kontrolní otvory pro každou komoru.

6.7.2.5.4 Vnější spojovací prvky musí být, pokud je to možné, seskupeny. Pro izolaci přemístitelných cisteren musí být vrchní spojovací prvky obkrouženy zásobníkem pro únik s vhodným odtokem.

6.7.2.5.5 Každý spoj na přemístitelné cisterně musí být zřetelně označen s uvedením své funkce.

6.7.2.5.6 Každý uzavírací ventil nebo jiné uzavírací prostředky musí být konstruovány a vyrobeny na jmenovitý tlak nádrže MAWP a vyšší s ohledem na teploty očekávané během přepravy. Všechny uzavírací ventily se šroubovými uzávěry musí být uzavírány pravotočivým pohybem ručního kola. Pro ostatní ventily musí být poloha (otevřeno - zavřeno) a směr uzavírání zřetelně vyznačeny. Všechny uzavírací ventily musí být konstruovány tak, aby se zabránilo nežádoucímu otevření.

6.7.2.5.7 Pohyblivé části, jako jsou kryty, části uzávěrů atd., nesmějí být vyrobeny z nechráněné korozivní oceli, pokud mohou přijít do styku třením nebo dotykem s hliníkovými přemístitelnými cisternami určenými pro přepravu látek splňujících kritérium bodu vzplanutí třídy 3, včetně zahřátých látek přepravovaných při teplotě rovné nebo vyšší, než je jejich bod vzplanutí.

6.7.2.5.8 Potrubí musí být konstruováno, vyrobeno a instalováno tak, aby se zabránilo nebezpečí poškození působením tepelné roztahivosti a smršťování mechanických rázů a vibrací. Všechna potrubí musí být

z vhodného kovového materiálu. Svařované spoje potrubí musí být používány všude, kde je to jen možné.

- 6.7.2.5.9 Spoje v měděném potrubí musí být spájeny nebo mít rovnocenně pevné kovové spojení. Bod tavení pájecích materiálů nesmí být vyšší než 525 °C. Spoje nesmějí snižovat pevnost potrubí, což se může stát u šroubových spojů.
- 6.7.2.5.10 Průřezný tlak všech potrubí a spojovacích prvků potrubí nesmí být menší než nejvyšší čtyřnásobek MAWP nádrže nebo čtyřnásobek tlaku, kterému může být vystavena v provozu při činnosti čerpadla nebo jiného zařízení (kromě zařízení na vyrovnávání tlaku).
- 6.7.2.5.11 Tažné kovy smějí být používány při konstrukci ventilů a příslušenství.
- 6.7.2.5.12 Vytápěcí systém musí být zkonstruován nebo kontrolován tak, že látka nesmí dosáhnout teploty, při které tlak v cisterně překročí její MAWP nebo způsobí jiná rizika (např. nebezpečný tepelný rozklad).
- 6.7.2.5.13 Vytápěcí systém musí být zkonstruován nebo kontrolován tak, že energie pro vnitřní topné články nesmí být k dispozici, dokud nejsou topné články kompletně ponořeny. Teplota na povrchu topných článků pro vnitřní vytápěcí zařízení, nebo teplota na nádrži v případě vnějšího vytápěcího zařízení nesmí v žádném případě překročit 80 % teploty samovznícení (ve °C) přepravované látky.
- 6.7.2.5.14 Pokud je elektrický vytápěcí systém umístěn uvnitř cisterny, musí být vybaven přerušovačem zemního okruhu s odpojením při méně než 100 mA.
- 6.7.2.5.15 Elektrická spínací skříň připojená k cisterně nesmí mít přímé spojení s vnitřkem cisterny a musí poskytovat ochranu alespoň rovnocennou s typem IP 56 v souladu s IEC 144 nebo IEC 529.

6.7.2.6 Spodní otvory

- 6.7.2.6.1 Určité látky nesmějí být přepravovány v přemístitelných cisternách se spodními otvory. Pokud vhodný pokyn pro přemístitelné cisterny uvedený ve sloupci (10) tabulky A kapitoly 3.2, popsany v 4.2.5.2.6 stanoví, že spodní otvory jsou zakázány, nesmějí být žádné otvory pod hladinou kapaliny v nádrži, pokud je plněna na svoje nejvyšší dovolené plnění. Pokud je existující otvor uzavřen, musí být opatřen deskou vnitřním a vnějším přivařením k nádrži.
- 6.7.2.6.2 Otvory spodního vyprazdňování přemístitelných cisteren přepravujících určité tuhé krystalizující nebo vysoce viskosní látky musí být vybaveny nejméně dvěma v sérii uspořádanými a vzájemně nezávislými uzavíracími zařízeními. Konstrukce zařízení musí být schválena příslušným orgánem nebo jím pověřenou organizací a musí zahrnovat:
 - (a) Vnější uzavírací ventil upevněný co nejbližší k nádrži a konstruovaný tak, aby se zabránilo nežádoucímu otevření při nárazu nebo jiném neúmyslném jednání; a
 - (b) Vodotěsný uzávěr na konci vyprazdňovacího potrubí, který může být uzavřen slepou přírubou nebo šroubovou čepičkou.
- 6.7.2.6.3 Každý vývod spodního vyprazdňování, kromě uvedených v 6.7.2.6.2, musí být vybaven třemi v sérii uspořádanými a vzájemně nezávislými uzavíracími zařízeními. Konstrukce zařízení musí být schválena příslušným orgánem nebo jím pověřenou organizací musí zahrnovat:
 - (a) Samouzavírací vnitřní uzavírací ventil, jímž je uzavírací ventil v nádrži nebo v přivařené přírubě nebo jeho společné přírubě s tím, že:
 - (i) Ovládací zařízení pro provoz ventilu je konstruováno tak, aby se zabránilo nežádoucímu otevření při nárazu nebo jiném neúmyslném jednání;
 - (ii) Ventil může být ovládán svrchu nebo zdola;
 - (iii) Pokud je to možné, nastavení ventilu (otevřeno - zavřeno) musí být možno ověřit ze země;

- (iv) Kromě přemístitelných cisteren s vnitřním objemem nejvýše 1000 litrů, musí být možné uzavřít ventil s přístupné polohy přemístitelné cisterny, která je vzdálena od ventilu samého; a
 - (v) Ventil musí zůstat provozuschopný v případě poškození vnějšího zařízení pro ovládání činnosti ventilu;
- (b) Vnější uzavírací ventil upevněný co nejbližší k nádrži, jak je to prakticky účelné;
- (c) Vodotěsný uzávěr na konci vyprazdňovacího potrubí, který může být uzavřen slepou přírubou nebo šroubovou čepičkou.

6.7.2.6.4 Pro podélnou nádrž může být vnitřní uzavírací ventil požadovaný v 6.7.2.6.3(a) nahrazen dodatečným vnějším uzavíracím ventilem. Výrobce musí splnit požadavky příslušného orgánu nebo jím pověřené organizace.

6.7.2.7 Bezpečnostní zařízení

6.7.2.7.1 Všechny přemístitelné cisterny musí být vybaveny nejméně jedním zařízením pro vyrovnávání tlaku. Všechna tato zařízení musí být konstruována, vyrobena a označena podle požadavků příslušného orgánu nebo jím pověřené organizace.

6.7.2.8 Zařízení pro vyrovnávání tlaku

6.7.2.8.1 Každá přemístitelná cisterna s vnitřním objemem nejméně 1900 litrů a každá nezávislá komora přemístitelné cisterny se stejným vnitřním objemem, musí být vybavena jedním nebo více zařízeními pro vyrovnávání tlaku pružinového typu s případným průtržným kotoučem nebo tavným prvkem a paralelně s pružinovým zařízením, pokud to není zakázáno v odvolávce na 6.7.2.8.3 v příslušném pokynu pro přemístitelné cisterny v 4.2.5.2.6. Zařízení pro vyrovnávání tlaku musí mít dostatečnou kapacitu, aby zabránilo roztržení nádrže vlivem přetlaku nebo podtlaku způsobeného plněním, vyprazdňováním nebo zahříváním obsahu.

6.7.2.8.2 Zařízení pro vyrovnávání tlaku musí být konstruováno tak, aby se zabránilo vniknutí cizích předmětů, úniku kapaliny a vývoji nebezpečného nadměrného tlaku.

6.7.2.8.3 Pokud je to požadováno pro určité látky příslušným pokynem pro přemístitelné cisterny uvedeným v sloupci (10) tabulky A kapitoly 3.2 a popsáným v 4.2.5.2.6, musí mít přemístitelné cisterny zařízení pro vyrovnávání tlaku schválené příslušným orgánem. Pokud není přemístitelná cisterna vyhrazena pro přepravu jedné látky a vybavena schváleným zařízením pro vyrovnávání tlaku vyrobeným z materiálů snášlivých s přepravovanou látkou, musí zařízení pro vyrovnávání tlaku obsahovat průtržný kotouč předcházející pružinovému zařízením pro vyrovnávání tlaku. Pokud je průtržný kotouč vložen do série s požadovaným zařízením pro vyrovnávání tlaku, prostor mezi průtržným kotoučem musí být vybaven měřidlem tlaku nebo indikátorem protržení kotouče proděravění nebo úniku, který mohla způsobit špatná funkce systému pro vyrovnávání tlaku. Průtržný kotouč se musí protrhnout při tlaku o 10 % vyšším, než je počáteční vypouštěcí tlak zařízení pro vyrovnávání tlaku.

6.7.2.8.4 Každá přemístitelná cisterna s vnitřním objemem menším než 1900 litrů musí být vybavena zařízením pro vyrovnávání tlaku, kterým může být průtržný kotouč, pokud tento kotouč odpovídá požadavkům v 6.7.2.11.1. Pokud není použito pružinové zařízení pro vyrovnávání tlaku, musí být průtržný kotouč nastaven na protržení při jmenovitém tlaku rovném zkušebnímu tlaku. Kromě toho, tavné prvky odpovídající 6.7.2.10.1 mohou být také použity.

6.7.2.8.5 Pokud je nádrž vybavena pro tlakové vyprázdnění, musí být vstupní potrubí osazeno vhodným zařízením pro vyrovnávání tlaku nastaveným tak, aby pracovalo při tlaku nejvýše MAWP nádrže a uzavírací ventil byl upevněn co nejbližší k nádrži jak je to možné.

6.7.2.9 Nastavení zařízení pro vyrovnávání tlaku

6.7.2.9.1 Je třeba připomenout, že zařízení pro vyrovnávání tlaku musí pracovat pouze v podmínkách nadměrného zvýšení teploty, jelikož cisterna nepodléhá nadměrným změnám tlaku během normálních podmínek přepravy (viz 6.7.2.12.2).

6.7.2.9.2 Požadované zařízení pro vyrovnávání tlaku musí být nastaveno tak, aby začalo vypouštět při jmenovitém tlaku pěti šestin zkušební tlaku pro nádrže mající zkušební tlak nejvýše 4,5 baru a 110 % dvou třetin zkušební tlaku pro nádrže mající zkušební tlak větší než 4,5 baru. Po vypuštění se zařízení musí uzavřít tlakem nejvýše o 10 % nižším, než je otevírací tlak. Zařízení musí zůstat uzavřeno při všech nižších tlacích. Tento požadavek nezabraňuje použití tlaku zařízení pro vyrovnávání tlaku nebo kombinace tlakových a podtlakových vyrovnávacích zařízení.

6.7.2.10 Tavné prvky

6.7.2.10.1 Tavné prvky musí fungovat při teplotě mezi 100 °C a 149 °C za podmínky, že tlak v nádrži při tavné teplotě nebude vyšší než zkušební tlak. Musí být umístěny na vrcholu nádrže s jejich vstupy ve výparném prostoru a při použití, pro účely bezpečnosti dopravy, nesmějí být chráněny před vnějším teplem. Tavné prvky nesmějí být používány na přemístitelných cisternách se zkušebním tlakem, který překračuje 2,65 baru nestanoví-li zvláštní ustanovení TP36 ve sloupci (11) tabulky A kapitoly 3.2 jinak. Tavné prvky používané na přemístitelných cisternách určených pro přepravu zahřátých látek musí být konstruovány pro provoz při teplotě vyšší, než bude nejvyšší teplota očekávaná během přepravy, a musí splňovat požadavky příslušného orgánu nebo jím pověřené organizace.

6.7.2.11 Průtržné kotouče

6.7.2.11.1 Průtržné kotouče, kromě uvedených v 6.7.2.8.3, musí být nastaveny na protržení při jmenovitém tlaku rovném zkušebnímu tlaku v celém rozsahu projektované teploty. Pokud jsou používány průtržné kotouče, musí být věnována zvláštní pozornost požadavkům v 6.7.2.5.1 a 6.7.2.8.3.

6.7.2.11.2 Průtržné kotouče musí být vhodné pro podtlaky, které mohou vzniknout v přemístitelné cisterně.

6.7.2.12 Kapacita zařízení pro vyrovnávání tlaku

6.7.2.12.1 Pružinové zařízení pro vyrovnávání tlaku požadované v 6.7.2.8.1 musí mít příčný průtokový průřez rovnocenný otvoru o průměru 31,75 mm. Pokud je používáno podtlakové zařízení pro vyrovnávání tlaku, musí mít plochu průtokového průřezu nejméně 284 mm².

6.7.2.12.2 Kombinovaná dodávková kapacita systému pro vyrovnávání tlaku (s přihlédnutím ke sníženému průtoku, pokud je přemístitelná cisterna vybavena průtržným kotoučem předřazeným pružinovému zařízení pro vyrovnávání tlaku nebo pokud je pružinové zařízení pro vyrovnávání tlaku provedeno se zařízením pro ochranu před prošlehnutím plamene) za podmínky kompletního zvládnutí ohně přemístitelné cisterny musí být dostatečná omezit tlak v nádrži o 20 % nad tlak uvádějící v činnost zařízení pro vyrovnávání tlaku. Nouzové zařízení pro vyrovnávání tlaku může být použito pro dosažení předepsané vypouštěcí kapacity. Tato zařízení mohou být tavná, pružinová nebo průtržné kotouče nebo kombinace zařízení pružinových a průtržných kotoučů. Celková kapacita zařízení pro vyrovnávání tlaku musí být stanovena použitím vzorce v 6.7.2.12.2.1 nebo tabulky v 6.7.2.12.2.3.

6.7.2.12.2.1 Pro stanovení celkové požadované kapacity zařízení pro vyrovnávání tlaku, která musí být součtem individuálních kapacit všech spolupůsobících zařízení, musí být použit následující vzorec:

$$Q = 12,4 \frac{FA^{0,82}}{LC} \sqrt{\frac{ZT}{M}}$$

kde:

Q = minimální požadovaný stupeň v krychlových metrech vzduchu za sekundu (m³/s) za normálních podmínek: 1 bar a 0 °C (273 K);

F = koeficient této hodnoty:

pro neizolované nádrže F = 1;

pro izolované nádrže $F = U(649 - t)/13,6$ avšak v žádném případě není menší než 0,25;

kde:

U = koeficient prostupu tepla v kW.m⁻².K⁻¹ při 38 °C

t = skutečná teplota látky během plnění (ve °C); pokud tato teplota není známa, použije se t = 15 °C;

Hodnota koeficientu F výše uvedená pro izolované nádrže může být použita, pokud izolace splňuje požadavky uvedené v 6.7.2.12.2.4;

A = celková plocha vnějšího povrchu nádrže ve čtverečných metrech

Z = koeficient stlačitelnosti plynu za akumulční podmínky (pokud tento koeficient není znám, budiž Z rovno 1);

T = absolutní teplota v Kelvinech (°C + 273) nad zařízením pro vyrovnávání tlaku za akumulční podmínky;

L = utajené teplo výparnosti kapaliny, v kJ/kg, za akumulční podmínky;

M = molekulární hmotnost vypouštěného plynu;

C = konstanta odvozená z jednoho z následujících vzorců jako funkce poměru k specifických tepel:

$$k = \frac{c_p}{c_v}$$

kde:

c_p = specifické teplo při konstantním tlaku; a

c_v = specifické teplo při konstantním objemu.

Pokud $k > 1$:

$$C = \sqrt{k \left(\frac{2}{k+1} \right)^{\frac{k+1}{k-1}}}$$

Pokud $k = 1$ nebo k není znám:

$$C = \frac{1}{\sqrt{e}} = 0,607$$

kde e je matematická konstanta 2,7183

C může být též převzata z následující tabulky:

k	C	k	C	K	C
1,00	0,607	1,26	0,660	1,52	0,704
1,02	0,611	1,28	0,664	1,54	0,707
1,04	0,615	1,30	0,667	1,56	0,710
1,06	0,620	1,32	0,671	1,58	0,713
1,08	0,624	1,34	0,674	1,60	0,716
1,10	0,628	1,36	0,678	1,62	0,719
1,12	0,633	1,38	0,681	1,64	0,722
1,14	0,637	1,40	0,685	1,66	0,725
1,16	0,641	1,42	0,688	1,68	0,728
1,18	0,645	1,44	0,691	1,70	0,731
1,20	0,649	1,46	0,695	2,00	0,770
1,22	0,652	1,48	0,698	2,20	0,793
1,24	0,656	1,50	0,701		

6.7.2.12.2.2 Jako alternativa k výše uvedeným vzorcům, mohou mít nádrže konstruované pro přepravu kapalin rozměry svých zařízení pro vyrovnávání tlaků podle tabulky v 6.7.2.12.2.3. Tato tabulka počítá s hodnotou koeficientu izolace $F = 1$ a musí být upravena podobně, jako když je nádrž izolována.

$$M = 86,7$$

$$T = 394 \text{ K}$$

$$L = 334,94 \text{ kJ/kg}$$

$$C = 0,607$$

$$Z = 1$$

6.7.2.12.2.3 Minimální nouzová ventilační kapacita, Q , v krychlových metrech vzduchu za sekundu při 1 baru a $0 \text{ }^\circ\text{C}$ (273 K).

A Exponovaná plocha (čtvereční metry)	Q (Krychlové metry vzduchu za sekundu)	A Exponovaná plocha (čtvereční metry)	Q (Krychlové metry vzduchu za sekundu)
2	0,230	37,5	2,539
3	0,320	40	2,677
4	0,405	42,5	2,814
5	0,487	45	2,949
6	0,565	47,5	3,082
7	0,641	50	3,215
8	0,715	52,5	3,346
9	0,788	55	3,476
10	0,859	57,5	3,605
12	0,998	60	3,733
14	1,132	62,5	3,860
16	1,263	65	3,987
18	1,391	67,5	4,112
20	1,517	70	4,236
22,5	1,670	75	4,483
25	1,821	80	4,726
27,5	1,969	85	4,967
30	2,115	90	5,206
32,5	2,258	95	5,442
35	2,400	100	5,676

6.7.2.12.2.4 Izolační systémy používané za účelem snižování ventilační kapacity musí být schváleny příslušným orgánem nebo jím pověřené organizace. Ve všech případech musí izolační systém schválený pro tento účel:

- (a) zůstat účinný při všech teplotách až do 649 °C; a
- (b) být chráněn pláštěm s bodem tavení 700 °C nebo vyšším.

6.7.2.13 Značení zařízení pro vyrovnávání tlaku

6.7.2.13.1 Každé zařízení pro vyrovnávání tlaku musí být zřetelně a trvale označeno těmito údaji:

- (a) Tlak (v barech nebo kPa) nebo teplota (ve °C), na které je nastaveno vypouštění;
- (b) Dovolená tolerance vypouštěcího tlaku pro pružinová zařízení pro vyrovnávání tlaku;
- (c) Referenční teplota odpovídající nastavenému tlaku pro průtržné kotouče;
- (d) Dovolená tolerance teploty pro tavné prvky;
- (e) Nastavená průtoková kapacita pružinových zařízení pro vyrovnávání tlaku, průtržných kotoučů nebo tavných prvků v normálních krychlových metrech vzduchu za sekundu (m³/s);
- (f) Příčný průtokový průřez pružinových zařízení pro vyrovnávání tlaku, průtržných kotoučů nebo tavných prvků v mm².

Pokud je to proveditelné, musí být uvedeny následující údaje:

- (g) Jméno výrobce a příslušné katalogové číslo zařízení pro vyrovnávání tlaku.

6.7.2.13.2 Nastavená průtoková kapacita označená na pružinových zařízeních pro vyrovnávání tlaku musí být stanovena podle ISO 4126-1:2004 a ISO 4126-7:2004.

6.7.2.14 Spoje k zařízení pro vyrovnávání tlaku

6.7.2.14.1 Spoje k zařízení pro vyrovnávání tlaku musí být dostatečných rozměrů, aby umožnily neomezeně propustit požadované vypouštění do zařízení pro vyrovnávání tlaku. Žádný uzavírací ventil nesmí být vestavěn mezi nádrž a zařízení pro vyrovnávání tlaku, kromě zdvojeného zařízení pro údržbu nebo jiných důvodů a uzavíracích ventilů sloužících pro uzamčení otevřeného zařízení v provozu nebo uzavíracích ventilů vzájemně uzamčených tak, že alespoň jeden ze zdvojených je vždy v provozu. Nesmí být žádná překážka pro otevírání vedení k zařízení ventilačnímu nebo pro vyrovnávání tlaku, která by mohla omezit nebo uzavřít průtok z nádrže do tohoto zařízení. Otvory nebo potrubí od vyústění zařízení pro vyrovnávání tlaku, pokud jsou používány, musí vypouštět přebytečné páry nebo kapaliny do atmosféry za podmínek minimálního zpětného tlaku do zařízení pro vyrovnávání tlaku.

6.7.2.15 Umístění zařízení pro vyrovnávání tlaku

6.7.2.15.1 Každé vyústění zařízení pro vyrovnávání tlaku musí být umístěno na vrchol nádrže co nejbližší podélnému a příčnému středu nádrže, jak je to proveditelné. Všechna vyústění zařízení pro vyrovnávání tlaku musí být umístěna tak, aby za podmínek maximálního plnění byla ve výparném prostoru nádrže, a zařízení musí být tak uspořádáno, aby zajistilo neomezené vypouštění unikajících par. U hořlavých látek musí být unikající páry vyvedeny přímo ven z nádrže takovým způsobem, aby se nemohly dostat pod nádrž. Ochranná zařízení, která odklánějí proud par, jsou povolena pouze tehdy, nezmenšují-li kapacitu zařízení pro vyrovnávání tlaku.

6.7.2.15.2 Uspořádání musí být provedena tak, aby zabránila přístupu nepovolaných osob k zařízení pro vyrovnávání tlaku a chránila tato zařízení před poškozením způsobeným převrácením přemístitelné cisterny.

6.7.2.16 Stavoznaky (měřicí zařízení)

6.7.2.16.1 Skleněné stavoznaky a měřidla vyrobená z křehkého materiálu, která jsou v přímém styku s obsahem nádrže, nesmějí být použita.

6.7.2.17 Podpěry, rámy, zvedací a spouštěcí vybavení přemístitelných cisteren

- 6.7.2.17.1 Přemístitelné cisterny musí být konstruovány a vyráběny s podpěrnou konstrukcí zajišťující jejich bezpečnou základnu během přepravy. Síly uvedené v 6.7.2.2.12 a koeficient bezpečnosti uvedený v 6.7.2.2.13 musí být zohledněny při konstrukci. Zarážky, rámy, podstavce nebo jiné podobné konstrukce jsou přípustné.
- 6.7.2.17.2 Kombinovaná namáhání způsobená konstrukční výstrojí přemístitelné cisterny (např. podstavce, rámy atd.) a zvedací a spouštěcí zařízení nesmějí způsobit nadměrné namáhání v jakékoli části nádrže. Stabilní zvedací a spouštěcí zařízení musí být namontováno na všech přemístitelných cisternách. Přednostně musí být upevněno na podpěry přemístitelné cisterny, avšak může být připevněno k výztužným deskám umístěným na nádrži v bodech jejich podpěr.
- 6.7.2.17.3 Při konstrukci podpěr a rámu se musí brát v úvahu účinky klimatické koroze.
- 6.7.2.17.4 Kapsy pro zvedací vidlice musí být uzavíratelné. Prostředky pro uzavření těchto kapes musí tvořit trvalou část rámu nebo být trvale připojeny k rámu. Jednokomorové přemístitelné cisterny o délce menší než 3,65 m nemusí mít tyto kapsy uzavíratelné, pokud:
- (a) jsou nádrž včetně všech spojovacích prvků dobře chráněny proti úderům zvedacích vidlic; a
 - (b) vzdálenost mezi středy kapes pro zvedací vidlice je nejméně polovina maximální délky přemístitelné cisterny.
- 6.7.2.17.5 Pokud nejsou přemístitelné cisterny během přepravy chráněny podle 4.2.1.2, nádrže a provozní výstroj musí být chráněny proti poškození nádrže a provozní výstroje podélným nebo příčným nárazem nebo převrácením. Vnější spojovací prvky musí být chráněny tak, aby byl vyloučen únik obsahu nádrže při nárazu nebo převrácení přemístitelné cisterny na tyto spojovací prvky. Příklady takové ochrany:
- (a) Ochrana proti bočnímu nárazu, kterou mohou tvořit podélné výztuže chránící nádrž z obou stran na výškové úrovni jejího středu;
 - (b) Ochrana přemístitelné cisterny proti převrácení, kterou mohou tvořit výztužné prstence nebo výztuže upevněné napříč rámu;
 - (c) Ochrana proti nárazu zezadu, kterou může tvořit nárazník nebo rám;
 - (d) Ochrana nádrže proti poškození nárazem nebo převrácením použitím rámu ISO podle ISO 1496-3:1995.

6.7.2.18 Schválení typu

- 6.7.2.18.1 Příslušný orgán nebo jím pověřená organizace vydá osvědčení o schválení typu pro jakoukoli novou konstrukci přemístitelné cisterny. Toto osvědčení prokazuje, že přemístitelná cisterna byla prohlédnuta tímto orgánem, je vhodná pro její zamýšlený účel a odpovídá požadavkům této kapitoly a přiměřeným ustanovením pro látky uvedeným v kapitole 4.2 a v tabulce A kapitoly 3.2. Pokud série přemístitelných cisteren jsou vyráběny beze změny konstrukce, osvědčení platí pro celé tyto série. Osvědčení musí obsahovat zkušební protokol prototypu, látky nebo skupiny látek dovolené přepravovat, materiály konstrukce nádrže a vnitřního povlaku (pokud byl použit) a schvalovací číslo. Schvalovací číslo se skládá z rozlišovací značky nebo značky státu, na jehož území bylo schválení uděleno, vyznačené rozlišovací značkou používanou na vozidlech v mezinárodním silničním provozu², a registračního čísla. V osvědčení musí být uvedena jakákoliv alternativní ujednání podle 6.7.1.2.. Schválení konstrukce typu může sloužit pro schválení menších přemístitelných cisteren vyrobených z materiálů téhož druhu a tloušťky, stejnou výrobní technologií a s identickými podpěrami, rovnocennými uzávěry a dalším příslušenstvím.

² Rozlišovací značka státu registrace používaná na motorových a přípojných vozidlech v mezinárodním silničním provozu, např. podle Ženevské úmluvy o silničním provozu z roku 1949 nebo Vídeňské úmluvy o silničním provozu z roku 1968.

6.7.2.18.2 Zkušební protokol prototypu pro schválení konstrukce typu musí obsahovat nejméně toto:

- (a) Výsledky zkoušky vhodného rámu uvedené v ISO 1496-3:1995;
- (b) Výsledky první inspekce a zkoušky uvedené v 6.7.2.19.3;
- (c) Výsledky nárazové zkoušky uvedené v 6.7.2.19.1, je-li předepsána.

6.7.2.19 Inspekce a zkoušení

6.7.2.19.1 Přemístitelné cisterny odpovídající definici kontejneru podle Mezinárodní úmluvy o bezpečnosti kontejnerů (KBK) z roku 1972 v platném znění, nesmějí být používány. Jejich použití je možné pouze tehdy, pokud se reprezentativní vzorek každého konstrukčního typu úspěšně ověří zkouškou dynamického nárazu podle Příručky zkoušek a kritérií, díl IV, odstavec 41.

6.7.2.19.2 Nádrž a součásti výstroje každé přemístitelné cisterny musí být podrobeny inspekci a zkoušce před jejím prvním uvedením do provozu (první inspekce a zkouška) a potom v nejdéle pětiletých intervalech (periodická inspekce a zkouška po pěti letech) s meziperiodickou inspekci a zkouškou v polovině této doby (periodická inspekce a zkouška po dvou a půl letech). Inspekce a zkouška po dvou a půl letech může být provedena během tří měsíců před nebo po stanoveném datu. Mimořádná inspekce a zkouška musí být provedena bez ohledu na datum poslední periodické inspekce a zkoušky, pokud je to nezbytné podle 6.7.2.19.7.

6.7.2.19.3 První inspekce a zkouška přemístitelné cisterny musí zahrnovat kontrolu konstrukčních charakteristik, vnitřní a vnější prohlídku přemístitelné cisterny a jejich spojovacích prvků vzhledem k látkám, které v ní mají být přepravovány, a tlakovou zkoušku. Před uvedením přemístitelné cisterny do provozu musí být též provedeny zkouška těsnosti a kontrola uspokojivého provozu celé provozní výstroje. Pokud byly nádrž a její spojovací prvky tlakově zkoušeny odděleně, musí být po jejich zkompletování podrobeny zkoušce těsnosti.

6.7.2.19.4 Periodická inspekce a zkouška po pěti letech, musí zahrnovat vnitřní a vnější prohlídku a, jak je všeobecným pravidlem, hydraulickou tlakovou zkoušku. Pouze pro cisterny používané pro přepravu tuhých látek, jiných než toxických nebo žíravých látek, nekapalňujících během přepravy, smí být hydraulická tlaková zkouška nahrazena vhodnou tlakovou zkouškou při 1,5 násobku MAWP, po schválení příslušného orgánu. Opláštění, tepelná izolace a jiné mohou být sejmuty pouze s ohledem na požadovaný rozsah spolehlivého zhodnocení charakteristik přemístitelné cisterny. Pokud nádrž a její výstroj byly zkoušeny odděleně, musí být po jejich zkompletování podrobeny zkoušce těsnosti.

6.7.2.19.5 Meziperiodická inspekce a zkouška po 2,5 letech musí zahrnovat nejméně vnitřní a vnější prohlídku přemístitelné cisterny a jejich spojovacích prvků vzhledem k látkám, které v ní mají být přepravovány, zkoušku těsnosti a zkoušku uspokojivého provozu celé provozní výstroje. Opláštění, tepelná izolace a jiné mohou být sejmuty pouze s ohledem na požadovaný rozsah spolehlivého zhodnocení charakteristik přemístitelné cisterny. Pro přemístitelné cisterny určené pro přepravu jedné látky vnitřní prohlídka po 2,5 letech může být vypuštěna nebo nahrazena jinou zkušební metodou nebo inspekčními postupy stanovenými příslušným orgánem nebo jím pověřená organizace.

6.7.2.19.6 Přemístitelná cisterna nesmí být plněna a přistavována k přepravě po datu uplynutí platnosti poslední pětileté nebo dvou a půlleté periodické inspekce a zkoušky, jak je požadováno v 6.7.2.19.2. Avšak přemístitelná cisterna naplněná před datem uplynutí platnosti poslední periodické inspekce a zkoušky může být přepravována po dobu nepřesahující tři měsíce od uplynutí platnosti poslední periodické zkoušky nebo inspekce. Kromě toho smí být přemístitelná cisterna přepravována po datu uplynutí platnosti poslední periodické zkoušky a inspekce:

- (a) Po vyprázdnění, ale před vyčistěním, pro účely provedení příští požadované zkoušky nebo inspekce před opětovným naplněním; a
- (b) Pokud není jinak schváleno příslušným orgánem, pro období nepřekračující šest měsíců od data uplynutí platnosti poslední periodické zkoušky nebo inspekce, aby bylo možno vrátit

nebezpečné věci k jejich likvidaci nebo recyklaci. Odvolávka na tuto výjimku musí být uvedena v přepravním dokladu.

- 6.7.2.19.7 Mimořádná inspekce a zkouška je nezbytná, pokud přemístitelná cisterna vykazuje zřetelně poškozené nebo zkorodované plochy nebo únik nebo jiné okolnosti, které ukazují nedostatky, jež by mohly ovlivnit celistvost přemístitelné cisterny. Rozsah mimořádné inspekce a zkoušky musí záviset na rozsahu poškození a zhoršení přemístitelné cisterny. Musí zahrnovat nejméně dvou a půlletou inspekci a zkoušku podle 6.7.2.19.5.
- 6.7.2.19.8 Vnitřní a vnější prohlídky musí zajistit, že:
- (a) nádrž je prohlédnuta se zaměřením na promáčknutí, korozi nebo odření, záhyby, zkroucení, vady ve svarech nebo jiné okolnosti, včetně úniku, které by mohly způsobit, že nádrž není bezpečná pro přepravu. Tloušťka stěny musí být ověřena vhodným měřením, pokud tato prohlídka ukazuje zmenšení tloušťky stěny;
 - (b) potrubí, ventily, ohřívací/chladicí systém a těsnění jsou prohlédnuty se zaměřením na zkorodované plochy, závady a jiné okolnosti, včetně úniku, které by mohly způsobit, že přemístitelná cisterna není bezpečnou pro plnění, vyprazdňování nebo přepravu;
 - (c) zařízení pro těsnění uzavíratelných poklopů je provozuschopné a že zde není žádný únik uzavíratelných vík a těsnění;
 - (d) chybějící nebo ztracené západky nebo šrouby na jakémkoli spojení příruby nebo slepé příruby jsou nahrazeny nebo utěsněny;
 - (e) všechna pojistná zařízení a ventily jsou bez koroze, zkroucení a jakéhokoli poškození nebo vady, které by mohly zabránit jejich normální činnosti. Uzavírací zařízení a samočinné uzavírací ventily musí být uvedeny v činnost pro prokázání vlastní provozuschopnosti;
 - (f) vnitřní povlaky, pokud jsou, jsou prohlédnuty podle kritérií uvedených jeho výrobcem;
 - (g) požadované značky na přemístitelné cisterně jsou čitelné a v souladu s příslušnými požadavky; a
 - (h) rám, podpěry a zařízení pro zdvih přemístitelné cisterny jsou v uspokojivém stavu.
- 6.7.2.19.9 Inspekce a zkoušky v 6.7.2.19.1, 6.7.2.19.3, 6.7.2.19.4, 6.7.2.19.5 a 6.7.2.19.7 musí být provedeny znalcem nebo za účasti znalce schváleného příslušným orgánem nebo jím pověřenou organizací. Pokud je součástí inspekce a zkoušky tlaková zkouška, musí být provedena zkušební tlakem, který je vyznačen na štítku přemístitelné cisterny. Během tlakové zkoušky musí být přemístitelná cisterna kontrolována na jakýkoliv únik z cisterny, potrubí nebo výstroje.
- 6.7.2.19.10 Ve všech případech, kdy je prováděno řezání, opalování nebo sváření na nádrži, musí být tyto práce schváleny příslušným orgánem nebo jím pověřenou organizací s ohledem na předpisy pro tlakové nádoby používané pro konstrukci nádrže. Tlaková zkouška musí být provedena navíc k původní tlakové zkoušce po ukončení těchto prací.
- 6.7.2.19.11 Pokud se objeví jakákoli nebezpečná okolnost, nesmí být přemístitelná cisterna vrácena do provozu, dokud nebyla opravena a zkouška není opakována s uspokojivým výsledkem.

6.7.2.20 Značení

- 6.7.2.20.1 Každá přemístitelná cisterna musí být opatřena nerezavějícím kovovým štítkem trvale upevněným k přemístitelné cisterně na viditelném místě snadno přístupném pro kontrolu. Pokud z důvodů uspořádání přemístitelné cisterny nemůže být štítek trvale připevněn na nádrž, nádrž musí být označena nejméně informacemi požadovanými kódem příslušné tlakové nádoby. Jako minimum, musí být vyznačeny na štítku nejméně následující informace a to vyražením nebo jinou podobnou metodou:
- (a) Informace o vlastníkovi
 - (i) Registrační číslo vlastníka

- (b) Výrobní informace
 - (i) Země výroby
 - (ii) Rok výroby
 - (iii) Jméno nebo značka výrobce
 - (iv) Výrobce přidělené sériové číslo

- (c) Informace o schválení
 - (i) Znak Spojených národů pro obaly



Tento znak nesmí být použit pro jiné účely než pro osvědčení, že obal, flexibilní kontejner pro volně ložené látky, přemístitelná cisterna nebo MEGC splňuje příslušné požadavky kapitoly 6.1, 6.2, 6.3, 6.5, 6.6, 6.7 nebo 6.11.

- (ii) Země schválení;
 - (iii) Pověřená organizace pro schvalování konstrukčního typu
 - (iv) Číslo schválení konstrukčního typu
 - (v) Písmena 'AA', pokud byl konstrukční typ schválen dle ujednání (viz 6.7.1.2);
 - (vi) Předpis pro tlakové nádoby podle kterého byla nádrž zkonstruována

- (d) Tlaky
 - (i) MAWP (přetlak v barech nebo kPa)³;
 - (ii) Zkušební tlak (přetlak v barech nebo kPa)³;
 - (iii) Datum první tlakové zkoušky (měsíc a rok);
 - (iv) Identifikační značka znalce účastnícího se první tlakové zkoušky
 - (v) Vnější výpočtový tlak⁴ (přetlak v barech nebo kPa)³;
 - (vi) MAWP pro ohřívací/chladicí systém (přetlak v barech nebo kPa)³; (pokud je použit);

- (e) Teploty
 - (i) Rozsah výpočtových teplot (ve °C)³;

- (f) Materiály
 - (i) Materiál(y) nádrže a odkaz(y) na materiálové normy;
 - (ii) Ekvivalentní tloušťka pro referenční ocel (v mm)³;
 - (iii) Materiál vnitřní izolační vložky (pokud je použita);


- (g) Vnitřní objem

³ Použitá jednotka musí být označena.

⁴ Viz 6.7.2.2.10.

- (i) Hydraulický vnitřní objem cisterny při 20 °C (v litrech)³;
Tento údaj je následován symbolem "S", pokud je nádrž rozdělena peřejníky na oddíly s objemem nejvýše 7 500 l;
- (ii) Hydraulický vnitřní objem z každé komory při 20 °C (v litrech)³ (pokud je použit, pro více komorovou cisternu).
Tento údaj je následován symbolem "S", pokud je nádrž rozdělena peřejníky na oddíly s objemem nejvýše 7 500 l;
- (h) Periodické inspekce a zkoušky
 - (i) Druh poslední periodické zkoušky (2,5-roku, 5-let nebo mimořádná);
 - (ii) Datum poslední periodické zkoušky (měsíc a rok);
 - (iii) Zkušební tlak (přetlak v barech nebo kPa)³ poslední periodické zkoušky (pokud je použita);
 - (iv) Identifikační značka pověřené organizace, která provedla nebo dozorovala poslední zkoušku.

Tabulka 6.7.2.20.1: Příklad značení štítkem

Registrační číslo vlastníka					
VÝROBNÍ INFORMACE					
Země výroby					
Rok výroby					
Výrobce					
Výrobce přidělené sériové číslo					
INFORMACE O SCHVÁLENÍ					
	Země schválení				
	Pověřená organizace pro schvalování konstrukčního typu				
	Číslo schválení konstrukčního typu		'AA' (pokud je použito)		
Konstrukční kód nádrže (kód tlakové nádoby)					
TLAKY					
MAWP		bar nebo kPa			
Zkušební tlak		bar nebo kPa			
Datum první tlakové zkoušky:	(měsíc/rok)	Razítko znalce:			
Vnější výpočtový tlak		bar nebo kPa			
MAWP pro ohřívací/chladicí systém (pokud je použito)		bar nebo kPa			
TEPLOTA					
Rozsah výpočtových teplot		°C do °C			
Materiály					
Materiál(y) nádrže a odkaz(y) na materiálové normy					
Ekvivalent tloušťky k referenční oceli		mm			
Materiál vnitřní izolační vložky (pokud je použita)					
VNITŘNÍ OBJEM					
Hydraulický vnitřní objem cisterny při 20 °C		litry	'S' (pokud je použito)		
Hydraulický vnitřní objem každé komory ___ při 20 °C (pokud je použit, pro více komorové cisterny)		litry	'S' (pokud je použito)		
PERIODICKÉ ZKOUŠKY/INSPEKCE					
Typ zkoušky	Datum zkoušky	Razítko znalce a zkušební tlak ^a	Typ zkoušky	Datum zkoušky	Razítko znalce a zkušební tlak ^a
	(měsíc/rok)	bar nebo kPa		(měsíc/rok)	bar nebo kPa

^a Zkušební tlak pokud se použije.

6.7.2.20.2 Následující údaje musí být trvanlivě vyznačeny buď na přemístitelné cisterně samé nebo na kovovém štítku pevně umístěném na přemístitelné cisterně:

Jméno provozovatele

Nejvyšší dovolená celková hmotnost (MPGM) _____ kg

Vlastní hmotnost _____ kg

Pokyny pro přemístitelné cisterny v souladu s 4.2.5.2.6.

POZNÁMKA: Pro identifikaci přepravovaných látek, viz též část 5.

6.7.2.20.3 Jestliže je přemístitelná cisterna konstruována a schválena pro manipulaci na otevřeném moři, musí být na identifikačním štítku uvedena slova "OFFSHORE PORTABLE TANK".

6.7.3 Požadavky na konstrukci, výrobu, inspekce a zkoušení přemístitelných cisteren určených pro přepravu nezchlazených zkapalněných plynů

POZNÁMKA: Tyto požadavky se vztahují též na přemístitelné cisterny určené pro přepravu chemikálií pod tlakem (UN 3500, 3501, 3502, 3503, 3504 a 3505).

6.7.3.1 Definice

Pro účely tohoto oddílu se následujícími pojmy rozumí:

Alternativní ujednání znamená schválení zaručené příslušným orgánem pro přemístitelnou cisternu nebo MEGC, které byly konstruovány, vyrobeny nebo zkoušeny podle technických požadavků nebo zkušebních metod jiných, než uvedených v této kapitole;

Přemístitelná cisterna znamená multimodální cisternu s vnitřním objemem větším než 450 litrů používanou pro přepravu nezchlazených zkapalněných plynů třídy 2. Přemístitelná cisterna zahrnuje nádrž s provozní výstrojí a konstrukční výstrojí nezbytnými pro přepravu plynů. Přemístitelnou cisternu musí být možno plnit a vyprazdňovat bez sejmutí konstrukční výstroje. Musí mít stabilizační členy vně nádrže a musí ji být možno zvedat v naplněném stavu. Musí být především konstruována pro zdvih na vozidlo, železniční vůz nebo námořní plavidlo nebo plavidlo pro vnitrozemské vodní cesty a musí být vybavena zarážkami, úchyty nebo příslušenstvím umožňujícím mechanickou manipulaci. Silniční cisternová vozidla, železniční cisternové vozy, nekovové cisterny a velké nádoby pro volně ložené látky (IBC), láhve na plyn a velké nádoby nejsou považovány za spadající do definice přemístitelných cisteren;

Nádrž znamená část přemístitelné cisterny, která obsahuje nezchlazené zkapalněné plyny určené pro přepravu (vlastní cisterna), včetně otvorů a jejich uzávěrů, ale nezahrnuje provozní výstroj a konstrukční výstroj;

Provozní výstroj znamená měřicí přístroje a plnicí, vyprazdňovací, větrací, pojistná a tepelně izolační zařízení;

Konstrukční výstroj znamená výztužné, upevňovací, ochranné a stabilizační prvky vně nádrže;

Nejvyšší dovolený provozní tlak (MAWP) znamená tlak, který nesmí být menší než nejvyšší z dále uvedených tlaků měřených na vrcholu nádrže v provozní poloze, avšak v žádném případě nesmí být nižší než 7 barů:

- (a) Nejvyšší dovolený efektivní přetlak v nádrži během plnění nebo vyprazdňování; nebo
- (b) Nejvyšší dovolený efektivní přetlak, pro který je nádrž konstruována, který musí být:
 - (i) pro nezchlazený zkapalněný plyn uvedený v pokynu pro přemístitelné cisterny T50 v 4.2.5.2.6, MAWP (v barech) uvedený v pokynu pro přemístitelné cisterny T50 pro tento plyn;
 - (ii) pro ostatní nezchlazené zkapalněné plyny nejméně součet:
 - absolutní tlak par (v barech) nezchlazeného zkapalněného plynu při konstrukční referenční teplotě minus 1 bar; a
 - parciální tlak (v barech) vzduchu nebo jiných plynů ve volném prostoru stanoveném při konstrukční referenční teplotě a roztažnosti kapalné fáze a zvýšením střední teploty volně ložené látky $t_r - t_f$ (t_f = teplota plnění, obvykle 15 °C, t_r = 50 °C nejvyšší střední teplota volně ložené látky);

- (iii) pro chemikálie pod tlakem MAWP (v barech) stanovený v pokynu pro přemístitelné cisterny T50 pro zkapalněnou část plynu propellantů (hnacích plynů) uvedených v T50 v 4.2.5.2.6.

Výpočtový tlak znamená tlak používaný pro výpočty, vyžadovaný schváleným technickým předpisem pro tlakové nádoby. Výpočtový tlak musí být vyšší než nejvyšší z dále uvedených tlaků:

- (a) Nejvyšší dovolený efektivní přetlak v nádrži během plnění nebo vyprazdňování; nebo
- (b) Součet:
 - (i) nejvyššího efektivního přetlaku, na který je nádrž konstruována, jak je stanoveno v (b) v definici MAWP (viz výše); a
 - (ii) tlaku kapaliny stanoveného na základě statických sil uvedených v 6.7.3.2.9, avšak nejméně 0,35 baru;

Zkušební tlak znamená nejvyšší přetlak ve vrcholu nádrže během tlakové zkoušky;

Zkouška těsnosti znamená zkoušku nádrže a její provozní výstroje používající plyn do vnitřního tlaku nejméně 25 % nejvyššího dovoleného provozního tlaku (MAWP);

Nejvyšší dovolená celková hmotnost (MPGM) znamená součet vlastní hmotnosti přemístitelné cisterny a nejvyšší dovolené užitečné hmotnosti;

Referenční ocel znamená ocel s mezí pevností v tahu 370 N/mm² a prodloužením při přetržení 27 %;

Měkká ocel znamená ocel se zaručenou mezí pevností v tahu 360 N/mm² až 440 N/mm² a zaručeným nejmenším prodloužením při přetržení podle 6.7.3.3.3.3;

Projektovaný teplotní rozsah pro nádrž musí být od -40 °C do 50 °C pro nezchlazené zkapalněné plyny přepravované při normálních klimatických podmínkách. Přísnější projektované teploty musí být uvažovány pro přemístitelné cisterny provozované v tvrdých klimatických podmínkách;

Projektovaná referenční teplota znamená teplotu, při které je pro účely výpočtu MAWP stanovena tenze par obsahu. Projektovaná referenční teplota musí být nižší než kritická teplota nezchlazeného zkapalněného plynu nebo zkapalněného propellantu (hnacího plynu) chemikálií pod tlakem určeného pro přepravu, aby bylo zajištěno, že plyn zůstane vždy zkapalněný. Tato hodnota je pro každý typ přemístitelné cisterny následující:

- (a) Nádrž o průměru 1,5 metru nebo menším: 65 °C;
- (b) Nádrž o průměru větším než 1,5 metru:
 - (i) bez izolace nebo slunečního štítu: 60 °C;
 - (ii) se slunečním štítem (viz 6.7.3.2.12): 55 °C; a
 - (iii) s izolací (viz 6.7.3.2.12): 50 °C;

Plnicí hustota znamená průměrnou hmotnost nezchlazeného zkapalněného plynu na litr vnitřního objemu nádrže(kg/l). Plnicí hustota je uvedena v pokynu pro přemístitelné cisterny T50 v 4.2.5.2.6.

6.7.3.2 Všeobecné konstrukční a výrobní požadavky

6.7.3.2.1

Nádrže musí být zkonstruovány a vyrobeny podle požadavků předpisů pro tlakové nádoby uznávaných příslušným orgánem. Nádrže musí být vyrobeny z oceli vhodné pro tvářeni. Materiály musí v zásadě odpovídat národním nebo mezinárodním materiálovým normám. Pro svařované nádrže musí být použit pouze materiál, jehož svařitelnost byla plně prokázána. Svary musí být odborně provedeny a musí zaručovat úplnou bezpečnost. Pokud je to nezbytné z hlediska výrobního postupu nebo materiálů, nádrže musí být vhodně tepelně zpracovány pro zajištění přiměřené tuhosti ve svaru a v tepelně namáhaných zónách. Při volbě materiálu musí být vzato v úvahu rozmezí konstrukční teploty s přihlédnutím k nebezpečí křehkého lomu, namáhání korozivními trhlínami a

odolnosti proti nárazu. Pokud je použita jemnozrnná ocel, zaručená mez průtažnosti musí být nejméně 460 N/mm² a zaručená hodnota meze pevnosti nejméně 725 N/mm² podle materiálové specifikace. Materiály přemístitelné cisterny musí být vhodné pro klimatické podmínky, v nichž mohou být přepravovány.

- 6.7.3.2.2 Nádrže přemístitelných cisteren, spojovací prvky a potrubí musí být vyrobeny z materiálů, které jsou:
- (a) Značně imunní proti působení nezchladeného(ých) zkapalněného(ých) plynu(ů); nebo
 - (b) Přirozeně pasivní nebo neutralizované chemickou reakcí.
- 6.7.3.2.3 Těsnění musí být vyrobena z materiálů snášlivých s nezchazeným(i) zkapalněným(i) plynem(y) určených k přepravě.
- 6.7.3.2.4 Musí se zabránit dotyku mezi různými kovy, který by mohl mít za následek poškození galvanickým účinkem.
- 6.7.3.2.5 Materiály přemístitelné cisterny, včetně jakýchkoli zařízení, těsnění a příslušenství nesmějí nepříznivě ovlivnit nezchazené zkapalněné plyny určené k přepravě v přemístitelné cisterně.
- 6.7.3.2.6 Přemístitelné cisterny musí být konstruovány a vyrobeny s podporami pro bezpečnou základnu během přepravy a vhodnými zvedacími a spouštěcími upevňovacími prvky.
- 6.7.3.2.7 Přemístitelné cisterny musí být konstruovány tak, aby odolaly beze ztráty obsahu nejméně vnitřnímu tlaku způsobenému obsahem a statickým, dynamickým a tepelným zatížením během normálních podmínek manipulace a přepravy. Konstrukce musí prokázat, že byly zohledněny únavové účinky způsobené těmito opakovanými namáháními v průběhu očekávané životnosti přemístitelné cisterny.
- 6.7.3.2.8 Nádrže musí být konstruovány tak, aby odolaly vnějšímu tlaku (přetlaku) nejméně 0,4 baru nad vnitřním tlakem bez trvalé deformace. Jestliže je nádrž vystavena značnému podtlaku před plněním nebo během vyprazdňování, musí být konstruována tak, aby odolala vnějšímu přetlaku nejméně 0,9 baru nad vnitřním tlakem a musí být zkoušena při tomto tlaku.
- 6.7.3.2.9 Přemístitelné cisterny a jejich upevnění musí být schopny při nejvyšším dovoleném zatížení absorbovat následující jednotlivé statické síly:
- (a) Ve směru jízdy: dvojnásobek MPGM násobená zemským zrychlením (g)¹;
 - (b) Vodorovně kolmo na směr jízdy: MPGM (pokud směr jízdy není jasně určen, síly musí být rovnocenné dvojnásobku MPGM) násobená zemským zrychlením (g)¹;
 - (c) Svisle vzhůru: MPGM násobená zrychlením (g)¹; a
 - (d) Svisle dolů: dvojnásobek MPGM (celkové zatížení včetně účinku gravitace) násobená zemským zrychlením (g)¹.
- 6.7.3.2.10 U každé ze sil v 6.7.3.2.9 musí být zachován koeficient bezpečnosti takto:
- (a) Pro kovy mající výrazně definovanou mez průtažnosti koeficient bezpečnosti 1,5 ve vztahu k mezi průtažnosti; nebo
 - (b) Pro kovy nemající výrazně definovanou mez průtažnosti koeficient 1,5 ve vztahu k zaručeným 0,2 % prokázané průtažnosti a pro austenitické oceli 1 % prokázané průtažnosti.
- 6.7.3.2.11 Hodnoty meze pevnosti nebo prokázané pevnosti musí být hodnoty podle národních a mezinárodních materiálových norem. Pokud jsou používány austenitické oceli, stanovené nejnižší hodnoty meze pevnosti nebo prokázané pevnosti podle materiálových norem mohou být zvýšeny o 15 %, pokud tyto vyšší hodnoty jsou ověřeny v kontrolních osvědčeních materiálu. Pokud

¹ Pro účely výpočtu $g = 9,81 \text{ m/s}^2$

neexistuje žádná materiálová norma pro daný materiál, hodnota meze pevnosti nebo prokázané pevnosti musí být schválena příslušným orgánem.

6.7.3.2.12 Pokud nádrže určené pro přepravu nezchlazených zkapalněných plynů jsou vybaveny tepelnou izolací, systémy tepelné izolace musí splňovat následující požadavky:

- (a) Musí tvořit plášť pokrývající nejméně jednu třetinu avšak nejvýše jednu polovinu horního povrchu nádrže a oddělen od nádrže vzduchovou vrstvou o výšce asi 40 mm; a
- (b) Musí tvořit úplné potažení přiměřenou tloušťkou izolačních materiálů tak, aby se zabránilo prostupu vlhkosti a poškození za normálních podmínek přepravy a prostupu tepla nejvýše $0,67 \text{ W}\cdot\text{m}^{-2}\cdot\text{K}^{-1}$;
- (c) Pokud ochranné opláštění je tak uzavřeno, že je plynotěsné, zařízení musí být provedeno tak, aby zabránilo jakémukoli tlaku vyvíjenému v izolační vrstvě v případě nedostatečné plynotěsnosti nádrže a její výstroje;
- (d) Tepelná izolace nesmí znesnadnit přístup ke spojovacím prvkům a vypouštěcím zařízením.

6.7.3.2.13 Přemístitelné cisterny určené pro přepravu hořlavých zchlazených zkapalněných plynů musí být možno elektricky uzemnit.

6.7.3.3 Konstrukční kritéria

6.7.3.3.1 Nádrže musí být kruhového průřezu.

6.7.3.3.2 Nádrže musí být zkonstruovány a vyrobeny tak, aby odolaly zkušebnímu tlaku nejméně 1,3 násobku výpočtového tlaku. Konstrukce nádrže musí brát v úvahu minimální hodnoty MAWP v pokynu pro přemístitelné cisterny T50 v 4.2.5.2.6 pro každý nezchlazený zkapalněný plyn určený k přepravě. Pozornost se musí věnovat požadavkům na minimální tloušťku nádrže pro nádrže uvedené v 6.7.3.4.

6.7.3.3.3 6.7.3.3.3 Pro oceli vykazující zřetelnou mez pevnosti nebo charakterizované zaručenou prokázanou pevností (0,2 % prokázané pevnosti obecně nebo 0.1 % prokázané pevnosti pro austenitické oceli) nesmí primární povrchové napětí σ v nádrži překročit 0,75 Re nebo 0,50 Rm, podle toho, která z nich je nižší, při zkušebním tlaku, kde:

Re = výrazná mez průtažnosti v N/mm² nebo 0,2 % prokázané průtažnosti nebo pro austenitické ocele 1 % prokázané průtažnosti;

Rm = zaručená minimální pevnost v tahu v N/mm²

6.7.3.3.3.1 Použité hodnoty Re a Rm musí být stanoveny jako nejmenší hodnoty podle národních a mezinárodních materiálových norem. Pokud je použita austenitická ocel, mohou být stanovené nejnižší hodnoty pro Re a Rm podle materiálových norem zvýšeny až o 15 %, jestliže jsou vyšší hodnoty ověřeny v kontrolním osvědčení materiálu. Neexistují-li pro daný kov žádné materiálové normy, musí být použité hodnoty Re a Rm schváleny příslušným orgánem nebo jím pověřenou organizací.

6.7.3.3.3.2 Oceli, které mají poměr Re/Rm větší než 0,85, nejsou dovoleny pro výrobu svařovaných nádrží. Hodnoty Re a Rm použité pro stanovení tohoto poměru musí být hodnoty uvedené v kontrolním osvědčení materiálu.

6.7.3.3.3.3 Oceli použité pro konstrukci nádrží musí mít prodloužení při přetržení v % nejméně $10\,000/Rm$ s absolutním minimem 16 % pro jemnozrnné oceli a 20 % pro ostatní oceli.

6.7.3.3.3.4 Pro účely stanovení skutečných hodnot materiálů je třeba dodat, že pro plášťový materiál musí být osa vzorku kovu pro zkoušku pevnosti v pravém úhlu (kolmá) ke směru stáčení. Stálé prodloužení při přetržení musí být měřeno na zkušebních vzorcích v pravouhlých příčných řezech v souladu s ISO 6892:1998 používající 50 mm měrné délky.

6.7.3.4 **Minimální tloušťka stěny**

6.7.3.4.1 Minimální tloušťka stěny musí být větší než tloušťka stanovena takto:

- (a) Minimální tloušťka stěny stanovena podle požadavků 6.7.3.4; a
- (b) Minimální tloušťka stěny stanovena podle uznávaných předpisů pro tlakové nádoby včetně požadavků v 6.7.3.3.

6.7.3.4.2 Cylindrické části, konce (dna) a kryty uzávěrů nádrží o průměru nejvýše 1,80 m nesmějí mít tloušťku menší než 5 mm v referenční oceli nebo rovnocennou tloušťku v použité oceli. Nádrže o průměru větším než 1,80 m nesmějí mít tloušťku menší než 6 mm v referenční oceli nebo rovnocennou tloušťku v použité oceli.

6.7.3.4.3 Cylindrické části, konce (dna) a kryty uzávěrů nádrží nesmějí mít tloušťku menší než 4 mm bez ohledu na výrobní materiál.

6.7.3.4.4 Rovnocenná tloušťka oceli jiná než předepsaná pro referenční ocel v 6.7.3.4.2 musí být stanovena podle tohoto vzorce:

$$e_1 = \frac{21,4 e_0}{\sqrt[3]{Rm_1 A_1}}$$

kde:

e_1 = požadovaná rovnocenná tloušťka (v mm) použité oceli;

e_0 = minimální tloušťka (v mm) referenční oceli uvedená v 6.7.3.4.2;

Rm_1 = minimální zaručená pevnost v tahu (v N/mm²) použité oceli (viz 6.7.3.3.3);

A_1 = zaručené minimální prodloužení při přetržení (v %) použité oceli podle národních nebo mezinárodních norem.

6.7.3.4.5 V žádném případě nesmí být tloušťka stěny nádrže menší, než je předepsána v 6.7.3.4.1 až 6.7.3.4.3. Všechny části nádrže musí mít minimální tloušťku stanovenou v 6.7.3.4.1 až 6.7.3.4.3. Tato tloušťka musí být výlučně bez přídavku na korozi.

6.7.3.4.6 Pokud je použita měkká ocel (viz 6.7.3.1), pro výpočet se nevyžaduje použití vzorce v 6.7.3.4.4.

6.7.3.4.7 V místech připojení konců (den) k cylindrické části nádrže nesmějí být žádné změny tloušťky.

6.7.3.5 **Provozní výstroj**

6.7.3.5.1 Provozní výstroj musí být uspořádána tak, aby byla chráněna proti nebezpečí utržení nebo poškození během přepravy a manipulace. Pokud spoj mezi rámem a nádrží dovoluje relativní pohyb mezi jednotlivými částmi konstrukce, výstroj musí být upevněna tak, aby dovolovala takový pohyb bez nebezpečí poškození provozních částí. Vnější spojovací vyprazdňovací prvky (potrubí, uzavírací ventily), vnitřní uzavírací ventil a jeho sedlo musí být chráněny proti nebezpečí utržení působením vnějších sil (např. použitím pružných částí). Plnicí a vyprazdňovací zařízení (včetně přírub nebo šroubových uzávěrů) a jakékoliv ochranné kryty musí umožňovat zajištění proti nežádoucímu uzavření.

6.7.3.5.2 Všechny otvory přemístitelných cisteren o průměru větším než 1,5 mm, kromě otvorů pro zařízení pro vyrovnávání tlaku, kontrolních otvorů a uzavřených odvodušňovacích otvorů, musí být vybaveny nejméně třemi vzájemně nezávislými uzavíracími zařízeními v sérii, první vnitřní uzavírací ventil, ventil omezující nadměrný průtok nebo rovnocenné zařízení, druhý vnější uzavírací ventil a třetí slepá příruba nebo rovnocenné zařízení.

- 6.7.3.5.2.1 Pokud je přemístitelná cisterna vybavena ventilem omezujícím nadměrný průtok, tento ventil musí být upevněn tak, že jeho nastavení je uvnitř nádrže, nebo uvnitř svařované příruby nebo, pokud je upevněn na vnějšku, jeho instalace musí být provedena tak, aby v případě nárazu jeho účinnost zůstala zachována. Ventily omezující nadměrný průtok musí být zvoleny a upevněny tak, aby uzavíraly automaticky, jestliže je dosažen nastavený průtok stanovený výrobcem. Spoje a příslušenství vedoucí do nebo z takového ventilu musí mít kapacitu pro průtok větší, než je nastavený průtok ventilu omezujícího průtok.
- 6.7.3.5.3 Pro plnicí a vyprazdňovací otvory musí být prvním uzavíracím zařízením vnitřní uzavírací ventil a druhým musí být uzavírací ventil umístěný na přístupném místě na každém vyprazdňovacím a plnicím potrubí.
- 6.7.3.5.4 Pro spodní plnicí a vyprazdňovací otvory přemístitelných cisteren určených pro přepravu hořlavých a/nebo toxických nezchlazených zkapalněných plynů nebo chemikálií pod tlakem musí být vnitřní uzavírací ventil rychle uzavíracím bezpečnostním zařízením, které uzavírá automaticky v případě neočekávaného pohybu přemístitelné cisterny během plnění nebo vyprazdňování nebo vzniku požáru. S výjimkou přemístitelných cisteren, majících vnitřní objem nejvýše 1000 litrů, musí být možné ovládat toto zařízení dálkově.
- 6.7.3.5.5 Kromě plnicích, vyprazdňovacích a tlak plynu vyrovnávajících otvorů musí mít nádrže otvory, ve kterých jsou upevněna měřidla, teploměry a tlakoměry. Spoje pro takové přístroje musí být provedeny vhodnými přivařenými nástavci nebo kapsami a nesmějí se použít šroubové spoje skrz nádrž.
- 6.7.3.5.6 Všechny přemístitelné cisterny musí být vybaveny kontrolními otvory s kryty nebo jinými kontrolními otvory vhodných rozměrů dovolujícími vnitřní kontrolu a přiměřený vstup pro údržbu a opravy vnitřku.
- 6.7.3.5.7 Vnější spojovací prvky musí být, pokud je to možné, seskupeny.
- 6.7.3.5.8 Každý spoj na přemístitelné cisterně musí být zřetelně označen s uvedením své funkce.
- 6.7.3.5.9 Každý uzavírací ventil nebo jiné uzavírací prostředky musí být konstruovány a vyrobeny na tlak nádrže MAWP a vyšší se zohledněním teplot očekávaných během přepravy. Všechny uzavírací ventily se šroubovými uzávěry musí být uzavírány pravotočivým pohybem ručního kola. Pro ostatní ventily musí být poloha (otevřeno - zavřeno) a směr uzavírání zřetelně vyznačeny. Všechny uzavírací ventily musí být konstruovány tak, aby se zabránilo nežádoucímu otevření.
- 6.7.3.5.10 Potrubí musí být konstruováno, vyrobeno a instalováno tak, aby se zabránilo nebezpečí poškození působením tepelné roztažnosti a smršťování, mechanických rázů a vibrací. Všechna potrubí musí být z vhodného kovového materiálu. Svařované spoje potrubí musí být používány všude, kde je to jen možné.
- 6.7.3.5.11 Spoje v měděném potrubí musí být spájeny nebo mít rovnocenně silné kovové spojení. Bod tavení pájecích materiálů nesmí být vyšší než 525 °C. Spoje nesmějí snižovat pevnost potrubí, což se může stát u šroubových spojů.
- 6.7.3.5.12 Průtržný tlak všech potrubí a spojovacích prvků potrubí nesmí být menší než nejvyšší čtyřnásobek MAWP nádrže nebo čtyřnásobek tlaku, kterému může být podrobena v provozu činnost čerpadla nebo jiného zařízení (kromě zařízení na vyrovnávání tlaku).
- 6.7.3.5.13 Tažné kovy smějí být používány při konstrukci ventilů a příslušenství.
- 6.7.3.6 Spodní otvory**
- 6.7.3.6.1 Určité nezchlazené zkapalněné plyny nesmějí být přepravovány v přemístitelných cisternách se spodními otvory, jestliže pokyn pro přemístitelné cisterny T50 v 4.2.5.2.6 uvádí, že spodní otvory nejsou dovoleny. Žádné otvory v nádrži nesmějí být pod úrovní hladiny kapaliny, je-li plněna na nejvyšší dovolené plnění.

6.7.3.7 **Zařízení pro vyrovnávání tlaku**

- 6.7.3.7.1 Přemístitelné cisterny musí být provedeny s jedním nebo více pružinovými zařízeními pro vyrovnávání tlaku. Zařízení pro vyrovnávání tlaku se musí otevírat automaticky při tlaku nejméně MAWP a musí být plně otevřeny při tlaku rovném 110 % MAWP. Tato zařízení se musí po vypuštění uzavírat při tlaku nižším nejvýše o 10 % otevíracího tlaku a musí zůstat uzavřena při všech nižších tlacích. Zařízení pro vyrovnávání tlaku musí být typu, který bude odolávat dynamickým silám včetně pohybu kapaliny. Průtržné kotouče, které nejsou uspořádány do série s pružinovým zařízením pro vyrovnávání tlaku, nejsou dovoleny.
- 6.7.3.7.2 Zařízení pro vyrovnávání tlaku musí být konstruováno tak, aby se zabránilo vniknutí cizí věci, úniku kapaliny a vývoji nebezpečného zvýšeného tlaku.
- 6.7.3.7.3 Přemístitelné cisterny určené pro přepravu určitých nezchlazených zkapalněných plynů uvedených v pokynu pro přemístitelné cisterny T50 v 4.2.5.2.6 musí mít zařízení pro vyrovnávání tlaku, schválené příslušným orgánem. Pokud není přemístitelná cisterna vyhrazena pro přepravu jedné látky a vybavena schváleným zařízením pro vyrovnávání tlaku vyrobeným z materiálů snášenlivých s přepravovanou látkou, takové zařízení musí mít průtržný kotouč předřazený pružinovému zařízení. Prostor mezi průtržným kotoučem a zařízením musí být vybaven měřidlem tlaku nebo vhodným indikačním přístrojem. Toto uspořádání dovoluje odhalení protržení kotouče, propíchnutí nebo úniku, který může způsobit špatnou činnost zařízení pro vyrovnávání tlaku. Průtržný kotouč se musí protrhnout při jmenovitém tlaku o 10 % vyšším, než je počáteční vypouštěcí tlak zařízení pro vyrovnávání tlaku.
- 6.7.3.7.4 V případě víceúčelových přemístitelných cisteren se musí zařízení pro vyrovnávání tlaku otevírat při tlaku uvedeném v 6.7.3.7.1 pro plyn mající nejvyšší dovolený tlak z plynů, jejichž přeprava je v přemístitelné cisterně dovolena.

6.7.3.8 **Kapacita zařízení pro vyrovnávání tlaku**

- 6.7.3.8.1 Kombinovaná dodávková kapacita zařízení pro vyrovnávání tlaku musí být dostatečná, aby v případě celkového požáru tlak (včetně akumulace) uvnitř nádrže nepřekročil 120 % MAWP. Pružinová vyrovnávací zařízení musí být použita pro dosažení předepsané plné vypouštěcí kapacity. V případě víceúčelových cisteren musí být kombinovaná dodávková kapacita zařízení pro vyrovnávání tlaku vzata pro plyn, který vyžaduje nejvyšší dodávkovou kapacitu z plynů, jejichž přeprava je v přemístitelných cisternách dovolena.
- 6.7.3.8.1.1 Pro stanovení celkové požadované kapacity zařízení pro vyrovnávání tlaku, která musí být součtem individuálních kapacit všech spolupůsobících zařízení, musí být použit následující vzorec⁵:

$$Q = 12.4 \frac{FA^{0.82}}{LC} \sqrt{\frac{ZI}{M}}$$

kde:

Q = minimální požadovaný stupeň v krychlových metrech vzduchu za sekundu (m³/s) za normálních podmínek: 1 bar a 0 °C (273 K);

F = koeficient této hodnoty:

pro neizolované nádrže F = 1;

⁵ Tento vzorec se vztahuje pouze na nezchlazené zkapalněné plyny, které mají kritické teploty vyšší než teploty za akumulační podmínky. Pro plyny, které mají kritické teploty blízko nebo pod teplotou akumulační podmínky, výpočet dodávkové kapacity zařízení pro vyrovnávání tlaku musí uvažovat s dalšími termodynamickými vlastnostmi plynu (viz např. CGA S-1,2-2003 Normy zařízení pro vyrovnání tlaku, část 2, nákladní a přemístitelné cisterny na stlačené plyny).

pro izolované nádrže $F = U(649 - t)/13,6$, avšak v žádném případě není menší než 0,25,

kde:

U = koeficient prostupu tepla v kW.m - 2.K- 1 při 38 °C

t = skutečná teplota nezchlazeného zkapalněného plynu během plnění (ve °C); pokud tato teplota není známa, bude $t = 15$ °C;

Výše uvedená hodnota F pro izolované nádrže může být použita, pokud izolace splňuje požadavky uvedené v 6.7.3.8.1.2;

kde:

A = celková plocha vnějšího povrchu nádrže ve čtverečných metrech

Z = koeficient stlačitelnosti plynu za akumulační podmínky (pokud tento koeficient není znám, bude Z rovno 1);

T = absolutní teplota v Kelvinech ($^{\circ}\text{C} + 273$) nad zařízením pro vyrovnávání tlaku za akumulační podmínky;

L = utajené teplo výparnosti kapaliny, v kJ/kg, za akumulační podmínky;

M = molekulární hmotnost vypouštěného plynu;

C = konstanta odvozená z jedné z následujících vzorců jako funkce poměru k specifických tepel:

$$k = \frac{C_p}{C_v}$$

kde:

C_p = specifické teplo při konstantním tlaku; a

C_v = specifické teplo při konstantním objemu.

pokud $k > 1$:

$$k = \frac{C_p}{C_v}$$

kde:

C_p = specifické teplo při konstantním tlaku; a

C_v = specifické teplo při konstantním objemu.

Pokud $k > 1$:

$$C = \sqrt{k \left(\frac{2}{k+1} \right)^{\frac{k+1}{k-1}}}$$

Pokud $k = 1$ nebo k není znám:

$$C = \frac{1}{\sqrt{e}} = 0,607$$

kde e je matematická konstanta 2,7183

C může být též převzata z následující tabulky:

k	C	k	C	K	C
1,00	0,607	1,26	0,660	1,52	0,704
1,02	0,611	1,28	0,664	1,54	0,707
1,04	0,615	1,30	0,667	1,56	0,710
1,06	0,620	1,32	0,671	1,58	0,713
1,08	0,624	1,34	0,674	1,60	0,716
1,10	0,628	1,36	0,678	1,62	0,719
1,12	0,633	1,38	0,681	1,64	0,722
1,14	0,637	1,40	0,685	1,66	0,725
1,16	0,641	1,42	0,688	1,68	0,728
1,18	0,645	1,44	0,691	1,70	0,731
1,20	0,649	1,46	0,695	2,00	0,770
1,22	0,652	1,48	0,698	2,20	0,793
1,24	0,656	1,50	0,701		

6.7.3.8.1.2 Izolační systémy používané za účelem snižování ventilační kapacity musí být schváleny příslušným orgánem nebo jím pověřenou organizací. Ve všech případech musí izolační systém schválený pro tento účel:

- (a) zůstat účinný při všech teplotách až do 649 °C; a
- (b) být chráněn pláštěm s bodem tavení 700 °C nebo vyšším.

6.7.3.9 **Značení zařízení pro vyrovnávání tlaku**

6.7.3.9.1 Každé zařízení pro vyrovnávání tlaku musí být zřetelně a trvale označeno těmito údaji:

- (a) Tlak (v barech nebo kPa), na které je nastaveno vypouštění;
- (b) Dovolená tolerance vypouštěcího tlaku pro pružinová zařízení pro vyrovnávání tlaku;
- (c) Referenční teplota odpovídající nastavenému tlaku pro průtržné kotouče; a
- (d) Nastavená průtoková kapacita zařízení v normálních krychlových metrech vzduchu za sekundu (m^3/s);
- (e) Příčný průtokový průřez pružinového zařízení pro vyrovnávání tlaku a průtržných kotoučů v mm^2 .

Pokud je to proveditelné, musí být uvedeny následující údaje:

- (f) Jméno výrobce a příslušné katalogové číslo zařízení pro vyrovnávání tlaku.

6.7.3.9.2 Nastavená průtoková kapacita označená na zařízení pro vyrovnávání tlaku musí být stanovena podle ISO 4126-1:2004 a ISO 4126-7:2004.

6.7.3.10 **Spoje k zařízení pro vyrovnávání tlaku**

6.7.3.10.1 Spoje k zařízení pro vyrovnávání tlaku musí být dostatečných rozměrů, aby umožnily neomezeně propustit požadované vypouštění do zařízení pro vyrovnávání tlaku. Žádný uzavírací ventil nesmí být vestavěn mezi nádrž a zařízení pro vyrovnávání tlaku, kromě zdvojeného zařízení pro údržbu nebo jiných důvodů a uzavíracích ventilů sloužících pro uzamčení otevřeného zařízení v provozu nebo uzavíracích ventilů vzájemně uzamčených tak, že alespoň jeden ze zdvojených je vždy provozuschopný a schopný splnit požadavky v 6.7.3.8. Nesmí být žádná překážka pro otevírání vedení k zařízení ventilačnímu nebo pro vyrovnávání tlaku, která by mohla omezit nebo uzavřít průtok z nádrže do tohoto zařízení. Otvory od vyústění zařízení pro vyrovnávání tlaku, pokud jsou

používány, musí vypouštět přebytečné páry nebo kapaliny do atmosféry za podmínek minimálního zpětného tlaku do zařízení pro vyrovnávání tlaku.

6.7.3.11 Umístění zařízení pro vyrovnávání tlaku

6.7.3.11.1 Každé vyústění zařízení pro vyrovnávání tlaku musí být umístěno na vrchol nádrže co nejbližší podélnému a příčnému středu nádrže, jak je to proveditelné. Všechna vyústění zařízení pro vyrovnávání tlaku musí být umístěna tak, aby za podmínek maximálního plnění byla ve výparném prostoru nádrže, a zařízení musí být tak uspořádáno, aby zajistilo neomezené vypouštění unikajících par. U hořlavých nezchlazených zkapalněných plynů musí být unikající páry vyvedeny přímo ven z nádrže takovým způsobem, aby se nemohly dostat pod nádrž. Ochranná zařízení, která odklánějí proud par, jsou povolena pouze tehdy, nezmenšují-li kapacitu zařízení pro vyrovnávání tlaku.

6.7.3.11.2 Uspořádání musí být provedena tak, aby zabránila přístupu nepovolaných osob k zařízení pro vyrovnávání tlaku a chránila tato zařízení před poškozením způsobeným převrácením přemístitelné cisterny.

6.7.3.12 Stavoznaky (měřicí zařízení)

6.7.3.12.1 Pokud je přemístitelná cisterna určena pro hmotnostní plnění, musí být vybavena jedním nebo více měřicími zařízeními. Skleněné stavoznaky a měřidla vyrobená z křehkého materiálu, která jsou v přímém styku s obsahem nádrže, nesmějí být použita.

6.7.3.13 Podpěry, rámy, zvedací a spouštěcí vybavení přemístitelných cisteren

6.7.3.13.1 Přemístitelné cisterny musí být konstruovány a vyráběny s podpěrnou konstrukcí zajišťující jejich bezpečnou základnu během přepravy. Síly uvedené v 6.7.3.2.9 a koeficient bezpečnosti uvedený v 6.7.3.2.10 musí být při konstrukci zohledněny. Zarážky, rámy, podstavce nebo jiné podobné konstrukce jsou přípustné.

6.7.3.13.2 Kombinovaná namáhání způsobená konstrukčními výstroji přemístitelné cisterny (např. podstavce, rámy atd.) a zvedací a spouštěcí zařízení nesmějí způsobit nadměrné namáhání v jakékoli části nádrže. Stabilní zvedací a spouštěcí zařízení musí být namontována na všech přemístitelných cisternách. Přednostně musí být upevněna na podpěry přemístitelné cisterny, avšak mohou být připevněna i k výztužným deskám umístěným na nádrži v bodech jejich podpěr.

6.7.3.13.3 Při konstrukci podpěr a rámu se musí brát v úvahu účinky klimatické koroze.

6.7.3.13.4 Kapsy pro zvedací vidlice musí být uzavíratelné. Prostředky pro uzavření těchto kapes musí tvořit trvalou část rámu nebo musí být trvale připojeny k rámu. Jednokomorové přemístitelné cisterny o délce menší než 3,65 m nemusí mít tyto kapsy uzavíratelné, pokud:

- (a) nádrž a všechny spojovací prvky jsou dobře chráněny proti úderům zvedacích vidlic; a
- (b) vzdálenost mezi středy kapes pro zvedací vidlice je nejméně polovina maximální délky přemístitelné cisterny.

6.7.3.13.5 Pokud přemístitelné cisterny nejsou během přepravy chráněny podle 4.2.2.3, nádrže a provozní výstroj musí být chráněny proti poškození nádrže a provozní výstroje podélným nebo příčným nárazem nebo převrácením. Vnější spojovací prvky musí být chráněny tak, aby byl vyloučen únik obsahu nádrže při nárazu nebo převrácení přemístitelné cisterny na tyto spojovací prvky. Příklady takové ochrany:

- (a) Ochrana proti bočnímu nárazu, kterou mohou tvořit podélné výztuže chránící nádrž z obou stran na výškové úrovni jejího středu;
- (b) Ochrana přemístitelné cisterny proti převrácení, kterou mohou tvořit výztužné prstence nebo výztuže upevněné napříč rámu;
- (c) Ochrana proti nárazu zezadu, kterou může tvořit nárazník nebo rám;

- (d) Ochrana nádrže proti poškození nárazem nebo převrácením použitím rámu ISO podle ISO 1496-3:1995.

6.7.3.14 Schválení konstrukce

- 6.7.3.14.1 Příslušný orgán nebo jím pověřená organizace vydává osvědčení o schválení konstrukce pro jakoukoli novou konstrukci přemístitelné cisterny. Toto osvědčení ověřuje, že přemístitelná cisterna byla prohlédnuta touto organizací, je vhodná pro její zamýšlený účel a odpovídá požadavkům této kapitoly a přiměřeným ustanovením pro plyny uvedeným v pokynu pro přemístitelné cisterny T50 v 4.2.5.2.6. Pokud jsou série přemístitelných cisteren vyráběny beze změny konstrukce, osvědčení platí pro celé tyto série. Osvědčení musí obsahovat zkušební protokol prototypu, plyny dovolené přepravovat, materiály konstrukce nádrže a schvalovací číslo. Schvalovací číslo se skládá z rozlišovací značky nebo značky státu, na jehož území bylo schválení uděleno, vyznačené rozlišovací značkou používanou na vozidlech v mezinárodním silničním provozu², a registračního čísla. Jakákoliv alternativní ujednání podle 6.7.1.2 musí být uvedena v osvědčení. Schválení konstrukce může sloužit pro schválení menších přemístitelných cisteren vyrobených z materiálů téhož druhu a tloušťky, stejnou výrobní technologií a s identickými podpěrami, rovnocennými uzávěry a dalším příslušenstvím.
- 6.7.3.14.2 Zkušební protokol prototypu pro schválení konstrukce typu musí obsahovat nejméně toto:
- (a) Výsledky zkoušky vhodného rámu uvedené v ISO 1496-3:1995;
 - (b) Výsledky první inspekce a zkoušky uvedené v 6.7.3.15.3;
 - (c) Výsledky nárazové zkoušky uvedené v 6.7.3.15.1, je-li předepsána.

6.7.3.15 Inspekce a zkoušení

- 6.7.3.15.1 Přemístitelné cisterny odpovídající definici kontejneru podle Mezinárodní úmluvy o bezpečnosti kontejnerů (KBK) z roku 1972 v platném znění, nesmějí být používány. Jejich použití je možné pouze tehdy, pokud se reprezentativní vzorek každého konstrukčního typu úspěšně ověří zkouškou dynamického nárazu podle Příručky zkoušek a kritérií, díl IV, odstavec 41.
- 6.7.3.15.2 Nádrž a součásti výstroje každé přemístitelné cisterny musí být podrobeny inspekci a zkoušce před jejím prvním uvedením do provozu (první inspekce a zkouška) a potom v nejvýše pětiletých intervalech (periodická inspekce a zkouška po pěti letech) s meziperiodickou inspekci a zkouškou v polovině této doby (periodická inspekce a zkouška po dvou a půl letech). Inspekce a zkouška po dvou a půl letech může být provedena během tří měsíců před nebo po stanoveném datu. Mimořádná inspekce a zkouška musí být provedena bez ohledu na datum poslední periodické inspekce a zkoušky, pokud je to nezbytné podle 6.7.3.15.7.
- 6.7.3.15.3 První inspekce a zkouška přemístitelné cisterny musí zahrnovat kontrolu konstrukčních charakteristik, vnitřní a vnější prohlídku přemístitelné cisterny a jejích spojovacích prvků vzhledem k nezchlazeným zkapalněným plynům, které v ní mají být přepravovány, a tlakovou zkoušku podle zkušebních postupů uvedených v 6.7.3.3.2. Tlaková zkouška může být provedena jako hydraulická zkouška nebo použitím jiné kapaliny nebo plynu po dohodě s příslušným orgánem nebo jím pověřenou organizací. Před uvedením přemístitelné cisterny do provozu musí být též provedeny zkouška těsnosti a kontrola uspokojivého provozu celé provozní výstroje. Pokud byly nádrž a její spojovací prvky tlakově zkoušeny odděleně, musí být po jejich zkompletování podrobeny zkoušce těsnosti. Všechny svary vystavené úrovni plného namáhání v nádrži musí být zkontrolovány během první zkoušky rentgenem, ultrazvukem nebo jinou metodou nedestruktivní zkoušky. To se nevztahuje na opláštění.

² Rozlišovací značka státu registrace používaná na motorových a přípojných vozidlech v mezinárodním silničním provozu, např. podle Ženevské úmluvy o silničním provozu z roku 1949 nebo Vídeňské úmluvy o silničním provozu z roku 1968.

- 6.7.3.15.4 Periodická inspekce a zkouška po pěti letech, musí zahrnovat vnitřní a vnější prohlídku a, jak je všeobecným pravidlem, hydraulickou tlakovou zkoušku. Opláštění, tepelná izolace a jiné mohou být sejmuty pouze s ohledem na požadovaný rozsah spolehlivého zhodnocení charakteristik přemístitelné cisterny. Pokud nádrž a její výstroj byly zkoušeny odděleně, musí být po jejich zkoušení podrobeny zkoušce těsnosti.
- 6.7.3.15.5 Meziperiodická inspekce a zkouška po dvou a půl letech musí zahrnovat nejméně vnitřní a vnější prohlídku přemístitelné cisterny a jejich spojovacích prvků vzhledem k nezchlazeným zkapalněným plynům, které v ní mají být přepravovány, zkoušku těsnosti a ověření uspokojivého provozu celé provozní výstroje. Opláštění, tepelná izolace a jiné mohou být sejmuty pouze vzhledem k požadovanému rozsahu spolehlivého zhodnocení charakteristik přemístitelné cisterny. Pro přemístitelné cisterny určené pro přepravu jednoho nezchlazeného zkapalněného plynu může být vnitřní prohlídka po dvou a půl letech vypuštěna nebo nahrazena jinou zkušební metodou nebo inspekčními postupy stanovenými příslušným orgánem nebo jím pověřenou organizací.
- 6.7.3.15.6 Přemístitelná cisterna nesmí být plněna a přistavována k přepravě po datu uplynutí platnosti poslední pětileté nebo dvou a půlleté periodické inspekce a zkoušky, jak je požadováno v 6.7.3.15.2. Avšak přemístitelná cisterna naplněná před datem uplynutí platnosti poslední periodické inspekce a zkoušky může být přepravována po dobu nepřesahující tři měsíce od uplynutí platnosti poslední periodické zkoušky nebo inspekce. Kromě toho smí být přemístitelná cisterna přepravována po datu uplynutí platnosti poslední periodické zkoušky a inspekce:
- (a) Po vyprázdnění, ale před vyčištěním, pro účely provedení příští požadované zkoušky nebo inspekce před opětovným naplněním; a
 - (b) Pokud není jinak schváleno příslušným orgánem, pro období nepřekračující šest měsíců od data uplynutí platnosti poslední periodické zkoušky nebo inspekce, aby bylo možno vrátit nebezpečné věci k jejich likvidaci nebo recyklaci. Odvolávka na tuto výjimku musí být uvedena v přepravním dokladu.
- 6.7.3.15.7 Mimořádná inspekce a zkouška je nezbytná, pokud přemístitelná cisterna vykazuje zřetelně poškozené nebo zkorodované plochy nebo únik nebo jiné okolnosti, které ukazují nedostatky, jež by mohly ovlivnit celistvost přemístitelné cisterny. Rozsah mimořádné inspekce a zkoušky musí záviset na rozsahu poškození a zhoršení přemístitelné cisterny. Musí zahrnovat nejméně dvou a půlletou inspekci a zkoušku podle 6.7.3.15.5.
- 6.7.3.15.8 Vnitřní a vnější prohlídky musí zajistit, že:
- (a) Nádrž je prohlédnuta se zaměřením na promáčknutí, korozi nebo odření, záhyby, zkroucení, vady ve svarech nebo jiné okolnosti, včetně úniku, které by mohly způsobit, že přemístitelná cisterna není bezpečná pro přepravu. Tloušťka stěny musí být ověřena vhodným měřením, pokud tato prohlídka ukazuje zmenšení tloušťky stěny;
 - (b) Potrubí, ventily systém a těsnění jsou prohlédnuty se zaměřením na zkorodované plochy, závady a jiné okolnosti, včetně úniku, které by mohly způsobit, že přemístitelná cisterna není bezpečnou pro plnění, vyprazdňování nebo přepravu;
 - (c) Zařízení pro těsnění uzavíratelných poklopů je provozuschopné a že zde není žádný únik z uzavíratelných vík a těsnění;
 - (d) Chybějící nebo ztracené šrouby nebo matice na jakémkoli spojení příruby nebo slepé příruby jsou nahrazeny nebo utěsněny;
 - (e) Všechna pojistná zařízení a ventily jsou bez koroze, zkroucení a jakéhokoli poškození nebo vady, které by mohly zabránit jejich normální činnosti. Uzavírací zařízení a samočinné uzavírací ventily musí být uvedeny v činnost pro prokázání vlastní provozuschopnosti;
 - (f) Požadované značky na přemístitelné cisterně jsou čitelné a v souladu s příslušnými požadavky; a
 - (g) Rám, podpěry a zařízení pro zdvih přemístitelné cisterny jsou v uspokojivém stavu.

- 6.7.3.15.9 Inspekce a zkoušky v 6.7.3.15.1, 6.7.3.15.3, 6.7.3.15.4, 6.7.3.15.5 a 6.7.3.15.7 musí být provedeny znalcem nebo za účasti znalce schváleného příslušným orgánem nebo jím pověřenou organizací. Pokud je součástí inspekce a zkoušky tlaková zkouška, musí být provedena zkušebním tlakem, který je vyznačen na štítku přemístitelné cisterny. Během tlakové zkoušky musí být přemístitelná cisterna kontrolována na jakýkoliv únik z cisterny, potrubí nebo výstroje.
- 6.7.3.15.10 Ve všech případech, kdy je prováděno řezání, opalování nebo sváření na nádrži, musí být tyto práce schváleny příslušným orgánem nebo jím pověřenou organizací s ohledem na předpisy pro tlakové nádoby používané pro konstrukci nádrže. Tlaková zkouška musí být provedena navíc k původní tlakové zkoušce po ukončení těchto prací.
- 6.7.3.15.11 Pokud se objeví jakákoli nebezpečná okolnost, nesmí být přemístitelná cisterna vrácena do provozu, pokud nebyla opravena a zkouška není opakována s uspokojivým výsledkem.

6.7.3.16 Značení

6.7.3.16.1 Každá přemístitelná cisterna musí být opatřena nerezavějícím kovovým štítkem trvale upevněným k přemístitelné cisterně na viditelném místě snadno přístupném pro kontrolu. Pokud z důvodů uspořádání přemístitelné cisterny nemůže být štítek trvale připevněn na nádrž, nádrž musí být označena nejméně informacemi požadované kódem příslušné tlakové nádoby. Jako minimum, nejméně následující informace musí být vyznačeny na štítku vyražením nebo jinou podobnou metodou:

- (a) Informace o vlastníkovi
 - (i) Registrační číslo vlastníka
- (b) Výrobní informace
 - (i) Země výroby
 - (ii) Rok výroby
 - (iii) Jméno nebo značka výrobce
 - (iv) Výrobce přidělené sériové číslo
- (c) Informace o schválení
 - (i) Znak Spojených národů pro obaly



Tento znak nesmí být použit pro jiné účely než pro osvědčení, že obal, flexibilní kontejner pro volně ložené látky, přemístitelná cisterna nebo MEGC splňuje příslušné požadavky kapitoly 6.1, 6.2, 6.3, 6.5, 6.6, 6.7 nebo 6.11.


- (ii) Země schválení;
 - (iii) Pověřená organizace pro schvalování konstrukčního typu.
 - (iv) Číslo schválení konstrukčního typu
 - (v) Písmena 'AA', pokud byl konstrukční typ schválen dle ujednání (viz 6.7.1.2);
 - (vi) Předpis pro tlakové nádoby podle kterého byla nádrž zkonstruována
- (d) Tlaky

- (i) MAWP (přetlak v barech nebo kPa)³;
 - (ii) Zkušební tlak (přetlak v barech nebo kPa)³;
 - (iii) Datum první tlakové zkoušky (měsíc a rok);
 - (iv) Identifikační značka znalce účastnícího se první tlakové zkoušky
 - (v) Vnější výpočtový tlak⁶ (přetlak v barech nebo kPa)³;
- (e) Teploty
- (i) Rozsah výpočtových teplot (ve °C)³;
 - (ii) Referenční výpočtová teplota (ve °C)³
- (f) Materiály
- (i) Materiál(y) nádrže a odkaz(y) na materiálové normy;
 - (ii) Ekvivalent tloušťky pro referenční ocel (v mm)³;
- (g) Vnitřní objem
- (i) Hydraulický vnitřní objem cisterny při 20 °C (v litrech)³;
- (h) Periodické inspekce a zkoušky
- (i) Druh poslední periodické zkoušky (2,5-roku, 5-let nebo mimořádná);
 - (ii) Datum poslední periodické zkoušky (měsíc a rok);
 - (iii) Zkušební tlak (přetlak v barech nebo kPa)³ poslední periodické zkoušky (pokud byla provedena);
 - (iv) Identifikační značka pověřené organizace, která provedla nebo dozorovala poslední zkoušku.

³ Použitá jednotka musí být označena.

⁶ Viz 6.7.3.2.8.

Tabulka 6.7.3.16.1: Příklad značení štítkem

Registrační číslo vlastníka					
VÝROBNÍ INFORMACE					
Země výroby					
Rok výroby					
Výrobce					
Výrobce přidělené sériové číslo					
INFORMACE O SCHVÁLENÍ					
	Země schválení				
	Pověřená organizace pro schvalování konstrukčního typu				
	Číslo schválení konstrukčního typu		'AA' (pokud je použito)		
Konstrukční kód nádrže (kód tlakové nádoby)					
TLAKY					
MAWP		bar nebo kPa			
Zkušební tlak		bar nebo kPa			
Datum první tlakové zkoušky:	(měsíc/rok)	Razítko znalce:			
Vnější výpočtový tlak		bar nebo kPa			
TEPLOTA					
Rozsah výpočtových teplot		°C do °C			
Referenční výpočtová teplota					
VNITŘNÍ OBJEM					
Hydraulický vnitřní objem cisterny při 20 °C		litry	'S' (pokud je použito)		
PERIODICKÉ ZKOUŠKY/INSPEKCE					
Typ zkoušky	Datum zkoušky	Razítko znalce a zkušební tlak ^a	Typ zkoušky	Datum zkoušky	Razítko znalce a zkušební tlak ^a
	(měsíc/rok)	bar nebo kPa		(měsíc/rok)	bar nebo kPa

^a Zkušební tlak pokud se použije.

6.7.3.16.2 Následující údaje musí být trvanlivě vyznačeny buď na přemístitelné cisterně samé nebo na kovovém štítku pevně umístěném na přemístitelné cisterně:

Jméno provozovatele

Název nezchlazeného zkapalněného plynu(ů) dovoleného(ných) k přepravě

Nejvyšší dovolená užitečná hmotnost pro každý dovolený nezchlazený zkapalněný plyn _____ kg

Nejvyšší dovolená celková hmotnost (MPGM) _____ kg

Vlastní hmotnost _____ kg

Pokyny pro přemístitelné cisterny v souladu s 4.2.5.2.6

POZNÁMKA: Pro identifikaci přepravovaných nezchlazených zkapalněných plynů, viz též část 5.

6.7.3.16.3 Jestliže je přemístitelná cisterna konstruována a schválena pro manipulaci na otevřeném moři, musí být na identifikačním štítku uvedena slova "OFFSHORE PORTABLE TANK".

6.7.4 Požadavky na konstrukci, výrobu, inspekci a zkoušení přemístitelných cisteren určených pro přepravu hluboce zchlazených zkvalněných plynů

6.7.4.1 Definice

Pro účely tohoto oddílu se následujícími pojmy rozumí:

Alternativní ujednání znamená schválení zaručené příslušným orgánem pro přemístitelnou cisternu nebo MEGC, které byly konstruovány, vyrobeny nebo zkoušeny podle technických požadavků nebo zkušebních metod jiných, než uvedených v této kapitole;

Přemístitelná cisterna znamená tepelně izolovanou multimodální cisternu s vnitřním objemem větším než 450 litrů vybavenou provozní a konstrukční výstrojí nezbytnou pro přepravu hluboce zchlazených zkvalněných plynů. Přemístitelnou cisternu musí být možno plnit a vyprazdňovat bez sejmutí konstrukční výstroje. Musí mít stabilizační členy vně nádrže a musí ji být možno zvedat v naplněném stavu. Musí být především konstruována pro zdvih na vozidlo, železniční vůz nebo námořní plavidlo nebo plavidlo pro vnitrozemské vodní cesty a musí být vybavena zádržkami, úchyty nebo příslušenstvím umožňujícím mechanickou manipulaci. Silniční cisternová vozidla, železniční cisternové vozy, nekovové cisterny, velké nádoby pro volně ložené látky (IBC), láhve na plyn a velké nádoby nespádají do definice přemístitelné cisterny;

Cisterna znamená konstrukci, kterou normálně tvoří buď:

- (a) Plášť a jedna nebo více nádrží, kde je z prostoru mezi nádrží(emi) a pláštěm vyčerpán vzduch (vakuová izolace), a může být současně doplněn tepelně izolačním systémem; nebo
- (b) Plášť a vnitřní nádrž s mezivrstvou tepelně izolačního materiálu (např. tuhé pěny);

Nádrž znamená část přemístitelné cisterny, která obsahuje hluboce zchlazené zkvalněné plyny určené pro přepravu, včetně otvorů a jejich uzávěrů, ale nezahrnuje provozní výstroj a konstrukční výstroj;

Plášť znamená vnější izolační opláštění, které může být součástí tepelně izolačního systému;

Provozní výstroj znamená měřicí přístroje a plnicí, vyprazdňovací, větrací, pojistná, komprimující, chladič a tepelně izolační zařízení;

Konstrukční výstroj znamená výtěžné, upevňovací, ochranné a stabilizační prvky vně nádrže;

Nejvyšší dovolený provozní tlak (MAWP) znamená nejvyšší dovolený efektivní přetlak ve vrcholu nádrže naplněné přemístitelné cisterny v její provozní poloze včetně nejvyššího efektivního tlaku během plnění a vyprazdňování;

Zkušební tlak znamená nejvyšší přetlak ve vrcholu nádrže během tlakové zkoušky;

Zkouška těsnosti znamená zkoušku nádrže a její provozní výstroje používající plyn do vnitřního tlaku nejméně 90 % MAWP.

Nejvyšší dovolená celková hmotnost (MPGM) znamená součet vlastní hmotnosti přemístitelné cisterny a nejvyšší dovolené užitečné hmotnosti;

Údržná doba znamená dobu, která uplyne od začátku plnění až do zvýšení tlaku vlivem zahřívání na nejnižší nastavený tlak zařízení omezujícího(ch) tlak;

Referenční ocel znamená ocel s mezí pevnosti v tahu 370 N/mm² a prodloužením při přetržení 27 %;

Nejnižší projektovaná teplota znamená teplotu, která je používána pro návrh a výrobu nádrže nepřekračující nejnižší (studenou) teplotu (provozní teplotu) obsahu během normálních

6.7.4.2 **Všeobecné konstrukční a výrobní požadavky**

- 6.7.4.2.1 Nádrže musí být zkonstruovány a vyrobeny podle požadavků předpisů pro tlakové nádoby uznávaných příslušným orgánem. Nádrže a pláště musí být vyrobeny z kovových materiálů vhodných pro tváření. Pláště musí být vyrobeny z oceli. Nekovové materiály mohou být použity pro připojení a podpory mezi nádrží a pláštěm, pokud jsou vlastnosti těchto materiálů při nejmenší projektované teplotě prokázány jako dostačující. Materiály musí v zásadě odpovídat národním nebo mezinárodním materiálovým normám. Pro svařované nádrže a pláště musí být použity pouze materiály, jejichž svařitelnost byla plně prokázána. Svary musí být odborně provedeny a musí zaručovat úplnou bezpečnost. Pokud je to nezbytné z hlediska výrobního postupu nebo materiálů, musí být nádrže vhodně tepelně zpracovány pro zajištění přiměřené tuhosti ve svaru a v tepelně namáhaných zónách. Při volbě materiálu musí být vzata v úvahu rozmezí projektované teploty s přihlédnutím k nebezpečí křehkého lomu, vodíkové křehkosti namáhání korozivními trhlinami a odolnosti proti nárazu. Pokud je použita jemnozrná ocel, musí být zaručena mez pružnosti nejméně 460 N/mm² a zaručená hodnota meze pevnosti nejméně 725 N/mm² podle materiálové specifikace. Materiály přemístitelné cisterny musí být vhodné pro klimatické podmínky, v nichž mohou být přepravovány.
- 6.7.4.2.2 Jakákoli část přemístitelné cisterny, včetně spojovacích prvků, těsnění a potrubí, které mohou normálně přijít do styku s přepravovaným hluboce zchlazeným zkapalněným plynem musí být snášelivá s tímto hluboce zchlazeným zkapalněným plynem.
- 6.7.4.2.3 Musí se zabránit dotyku mezi různými kovy, který by mohl mít za následek poškození galvanickým účinkem.
- 6.7.4.2.4 Systém tepelné izolace musí tvořit úplné opláštění nádrže(i) účinnými izolačními materiály. Vnější izolace musí být chráněna pláštěm tak, aby se zabránilo pronikání vlhkosti a jinému poškození za normálních přepravních podmínek.
- 6.7.4.2.5 Pokud je plášť uzavřen tak, že je plynotěsný, zařízení musí být provedeno tak, aby zabránilo jakémukoli nebezpečnému tlaku vyvíjenému v izolačním prostoru.
- 6.7.4.2.6 Přemístitelné cisterny určené pro přepravu hluboce zchlazených zkapalněných plynů majících bod varu nižší než minus (-)182 °C při atmosférickém tlaku nesmějí obsahovat materiály, které mohou nebezpečně reagovat s kyslíkem nebo kyslíkem obsaženým ve vzduchu, pokud jsou umístěny v částech tepelné izolace, kde je nebezpečí styku s kyslíkem nebo s kyslíkem obsaženým v kapalině.
- 6.7.4.2.7 Izolační materiály se nesmějí v provozu poškozovat zvlněním.
- 6.7.4.2.8 Referenční skutečná doba naplnění musí být stanovena pro každý hluboce zchlazený zkapalněný plyn určený k přepravě v přemístitelné cisterně.
- 6.7.4.2.8.1 Referenční skutečná doba naplnění musí být stanovena metodou uznávanou příslušným orgánem na základě následujícího:
- (a) Účinnosti izolačního systému stanovené podle 6.7.4.2.8.2;
 - (b) Nejnižšího nastaveného tlaku zařízení omezujícího tlak;
 - (c) Prvních plnicích podmínek;
 - (d) Očekávané teploty okolí 30 °C;
 - (e) Fyzikálních vlastností jednotlivého hluboce zchlazeného zkapalněného plynu určeného k přepravě.

- 6.7.4.2.8.2 Účinnost izolačního systému (tepelný příkon ve wattech) musí být stanoven při zkoušce typu přemístitelné cisterny podle postupu uznávaného příslušným orgánem. Tuto zkoušku tvoří buď:
- (a) Zkouška při konstantním tlaku (např. při atmosférickém tlaku), pokud ztráta hluboce zchlazeného zkapalněného plynu je měřena po celou dobu; nebo
 - (b) Zkouška uzavřeného systému, pokud vzrůst tlaku v nádrži je měřen po celou dobu.
- Pokud je prováděna zkouška při konstantním tlaku, musí se brát v úvahu změny atmosférického tlaku. Pokud se provádějí zkoušky, korekce musí být provedeny pro jakékoli změny okolní teploty od očekávané referenční teploty hodnoty 30 °C.
- POZNÁMKA:** Pro stanovení skutečné teploty naplnění před každou cestou, viz 4.2.3.7.
- 6.7.4.2.9 Plášť vakuově izolované dvojité stěny cisterny musí mít buď vnější výpočtový tlak nejméně 100 kPa (1 bar) (přetlak) vypočtený podle uznávaného technického předpisu nebo vypočtený kritický tlak nejméně 200 kPa (2 bary) (přetlak). Vnitřní a vnější vyztužení mohou být zahrnuta při výpočtu schopnosti pláště odolávat vnějšímu tlaku.
- 6.7.4.2.10 Přemístitelné cisterny musí být konstruovány a vyráběny se základnou zajišťující bezpečnost během přepravy a s vhodnými zvedacími a spouštěcími zařízeními.
- 6.7.4.2.11 Přemístitelné cisterny musí být konstruovány tak, aby odolaly beze ztráty obsahu nejméně vnitřnímu tlaku vyvolanému obsahem a statickým, dynamickým a tepelným namáháním během normálních podmínek manipulace a přepravy. Konstrukce musí prokázat, že účinky únavy způsobené opakovaným působením těchto namáhání během očekávané životnosti přemístitelné cisterny byly zohledněny.
- 6.7.4.2.12 Přemístitelné cisterny a jejich upevnění musí při nejvyšším dovoleném zatížení být schopny absorbovat následující jednotlivé statické síly:
- (a) Ve směru jízdy: dvojnásobek MPGM násobená zemským zrychlením (g)¹;
 - (b) Vodorovně kolmo na směr jízdy: MPGM (pokud směr jízdy není jasně určen, síly musí být rovnocenné dvojnásobku MPGM) násobené zemským zrychlením (g)¹
 - (c) Svisle vzhůru: MPGM násobená zrychlením (g)¹; a
 - (d) Svisle dolů: dvojnásobek MPGM (celkové zatížení včetně účinku gravitace) násobené zemským zrychlením (g)¹.
- 6.7.4.2.13 U každé ze sil v 6.7.4.2.12 musí být zachován koeficient bezpečnosti takto:
- (a) Pro kovy mající výrazně definovanou mez pružnosti koeficient 1,5 ve vztahu k mezi pružnosti; nebo
 - (b) Pro kovy nemající výrazně definovanou mez pružnosti koeficient 1,5 ve vztahu k zaručeným 0,2 % prokázané pružnosti a pro austenitické oceli 1 % prokázané pružnosti.
- 6.7.4.2.14 Hodnoty meze pevnosti nebo prokázané pevnosti musí být hodnoty podle národních a mezinárodních materiálových norem. Pokud jsou používány austenitické oceli, stanovené nejnižší hodnoty meze pevnosti nebo prokázané pevnosti podle materiálových norem mohou být zvýšeny o 15 %, pokud jsou tyto vyšší hodnoty ověřeny v kontrolních osvědčeních materiálu. Pokud neexistuje žádná materiálová norma pro daný materiál, hodnota meze pevnosti nebo prokázané pevnosti musí být schválena příslušným orgánem.

¹ Pro účely výpočtu $g = 9,81 \text{ m/s}^2$.

6.7.4.2.15 Přemístitelné cisterny určené pro přepravu hořlavých hluboce zchlazených zkapalněných plynů musí být možno elektricky uzemnit.

6.7.4.3 Konstrukční kritéria

6.7.4.3.1 Nádrže musí být kruhového průřezu.

6.7.4.3.2 Nádrže musí být zkonstruovány a vyrobeny tak, aby odolaly zkušebnímu tlaku nejméně 1,3 násobku MAWP. Pro nádrže s vakuovou izolací nesmí být zkušební tlak menší než součet MAWP a 100 kPa (1 bar). V žádném případě nesmí být zkušební tlak menší než 300 kPa (3 bary) přetlaku. Pozornost musí být věnována požadavkům na nejmenší tloušťku stěny uvedeným v 6.7.4.4.2 až 6.7.4.4.7.

6.7.4.3.3 Pro kovy vykazující výrazně definovanou mez průtažnosti nebo charakterizované zaručenou prokázanou průtažností (0,2 % prokázané průtažnosti obecně nebo 1 % prokázané průtažnosti pro austenitické oceli) nesmí primární povrchové napětí σ v nádrži překročit 0,75 Re nebo 0,50 Rm, podle toho, která z těchto hodnot je nižší, při zkušebním tlaku, kde:

Re = výrazná mez průtažnosti v N/mm² nebo 0,2 % prokázané průtažnosti nebo pro austenitické ocele 1 % prokázané průtažnosti;

Rm = zaručená minimální pevnost v tahu v N/mm².

6.7.4.3.3.1 Použité hodnoty Re a Rm musí být stanoveny jako nejmenší hodnoty podle národních a mezinárodních materiálových norem. Pokud je použita austenitická ocel, mohou být stanovené nejnižší hodnoty pro Re a Rm podle materiálových norem zvýšeny až o 15 %, jestliže vyšší hodnoty jsou ověřeny v kontrolním osvědčení materiálu. Neexistují-li žádné materiálové normy pro daný kov, použité hodnoty Re a Rm musí být schváleny příslušným orgánem nebo jím pověřenou organizací.

6.7.4.3.3.2 Oceli, které mají poměr Re/Rm větší než 0,85, nejsou dovoleny pro výrobu svařovaných nádrží. Hodnoty Re a Rm použité pro stanovení tohoto poměru musí být hodnoty uvedené v kontrolním osvědčení materiálu.

6.7.4.3.3.3 Oceli použité pro výrobu nádrží musí mít prodloužení při přetržení v % nejméně 10 000/Rm s absolutním minimem 16 % pro jemnozrnné oceli a 20 % pro ostatní oceli. Hliník a hliníkové slitiny používané v konstrukci nádrží musí mít prodloužení při přetržení v % nejméně 10 000/Rm s absolutním minimem 12 %.

6.7.4.3.3.4 Pro účely stanovení skutečných hodnot materiálů je třeba připomenout, že pro plášťový materiál musí být osa vzorku kovu pro zkoušku pevnosti v pravém úhlu (kolmá) ke směru stáčení. Stálé prodloužení při přetržení musí být měřeno na zkušebních vzorcích v pravouhlých příčných řezech v souladu s ISO 6892:1998 používající 50 mm měrné délky.

6.7.4.4 Minimální tloušťka stěny nádrže

6.7.4.4.1 Minimální tloušťka stěny musí být větší než tloušťka stanovená následovně:

(a) Minimální tloušťka stěny stanovená podle požadavků v 6.7.4.4.2 až 6.7.4.4.7; nebo

(b) Minimální tloušťka stěny stanovená podle příslušných předpisů pro tlakové nádoby včetně požadavků v 6.7.4.3.

6.7.4.4.2 Nádrže o průměru nejvýše 1,80 m nesmějí mít tloušťku stěny menší než 5 mm v referenční oceli nebo rovnocennou tloušťku v použitém kovu. Nádrže o průměru větším než 1,80 m nesmějí mít tloušťku stěny menší než 6 mm v referenční oceli nebo rovnocennou tloušťku v použitém kovu.

6.7.4.4.3 Nádrže vakuově izolovaných cisteren o průměru nejvýše 1,80 m nesmějí mít tloušťku stěny menší než 3 mm v referenční oceli nebo rovnocennou tloušťku v použitém kovu. Takové nádrže o průměru větším než 1,80 m nesmějí mít tloušťku stěny menší než 4 mm v referenční oceli nebo rovnocennou tloušťku v použitém kovu.

- 6.7.4.4.4 Pro vakuově izolované cisterny musí celková tloušťka pláště a nádrže odpovídat nejmenší tloušťce předepsané v 6.7.4.4.2, tloušťka stěny nádrže samé nesmí být menší než nejmenší tloušťka předepsaná v 6.7.4.4.3.
- 6.7.4.4.5 Nádrže nesmějí mít tloušťku stěny menší než 3 mm bez ohledu na materiál konstrukce.
- 6.7.4.4.6 Rovnocenná tloušťka kovu jiná než předepsaná pro referenční ocel v 6.7.4.4.2 a 6.7.4.4.3 musí být stanovena podle tohoto vzorce:

$$e_1 = \frac{21,4 e_0}{\sqrt[3]{Rm_1 A_1}}$$

kde:

- e_1 = požadovaná rovnocenná tloušťka (v mm) použitého kovu;
- e_0 = minimální tloušťka (v mm) referenční oceli uvedená v 6.7.4.4.2 a 6.7.4.4.3;
- Rm_1 = minimální zaručená pevnost v tahu (v N/mm²) použitého kovu (viz 6.7.4.3.3);
- A_1 = zaručené minimální prodloužení při přetržení (v %) použitého kovu podle národních nebo mezinárodních norem.

- 6.7.4.4.7 V žádném případě nesmí být tloušťka stěny nádrže menší, než je předepsána v 6.7.4.4.1 až 6.7.4.4.5. Všechny části nádrže musí mít minimální tloušťku stanovenou podle 6.7.4.4.1 až 6.7.4.4.6. Tato tloušťka musí být výlučně bez přídavku na korozi.
- 6.7.4.4.8 Nesmí být žádná náhlá změna tloušťky v místě spojení konců (den) s cylindrickou částí nádrže.

6.7.4.5 Provozní výstroj

- 6.7.4.5.1 Provozní výstroj musí být uspořádána tak, aby byla chráněna proti nebezpečí utržení nebo poškození během přepravy a manipulace. Pokud spoj mezi rámem a cisternou nebo pláštěm a nádrží dovoluje relativní pohyb, výstroj musí být upevněna tak, aby dovolovala takový pohyb bez nebezpečí poškození provozních částí. Vnější spojovací vyprazdňovací prvky (potrubí, uzavírací ventily), uzavírací ventil a jeho sedlo musí být chráněny proti nebezpečí utržení působením vnějších sil (např. použitím pružných částí). Plnicí a vyprazdňovací zařízení (včetně přírub nebo šroubových uzávěrů) a jakékoliv ochranné kryty musí umožňovat zajištění proti nežádoucímu otevření.
- 6.7.4.5.2 Každý plnicí a vyprazdňovací otvor přemístitelných cisteren používaných pro přepravu hořlavých hluboce zchlazených zkapalněných plynů musí být vybaven nejméně třemi vzájemně nezávislými uzavíracími zařízeními v sérii, prvním uzavíracím ventilem umístěným co nejbližší k plášti, druhým uzavíracím ventilem a třetím slepou přírubou nebo rovnocenným zařízením. Uzavírací ventil nejbližší k plášti musí být rychle uzavíratelným zařízením, které uzavírá automaticky v případě nežádoucího pohybu přemístitelné cisterny během plnění nebo vyprazdňování nebo vzniku požáru. Toto zařízení musí být také možno dálkově ovládat.
- 6.7.4.5.3 Každý plnicí a vyprazdňovací otvor přemístitelných cisteren používaných pro přepravu nehořlavých hluboce zchlazených zkapalněných plynů musí být vybaven nejméně dvěma vzájemně nezávislými uzavíracími zařízeními v sérii, prvním uzavíracím ventilem umístěným co nejbližší k plášti, druhým slepou přírubou nebo rovnocenným zařízením.
- 6.7.4.5.4 Pro části potrubí, které zůstávají uzavřeny na obou stranách a kde může být uzavřena kapalina, musí být zajištěna metoda automatického vyrovnávání tlaku pro zabránění zvýšení tlaku vyvinutého v potrubí.
- 6.7.4.5.5 Vakuově izolované cisterny nemusí mít kontrolní otvory.
- 6.7.4.5.6 Vnější spojovací prvky musí být, pokud je to možné, seskupeny.

- 6.7.4.5.7 Každý spoj na přemístitelné cisterně musí být zřetelně označen s uvedením své funkce.
- 6.7.4.5.8 Každý uzavírací ventil nebo jiné uzavírací prostředky musí být konstruovány a vyrobeny na tlak nádrže MAWP a vyšší s ohledem na teploty očekávané během přepravy. Všechny uzavírací ventily se šroubovými uzávěry musí být uzavírány pravotočivým pohybem ručního kola. Pro ostatní ventily musí být poloha (otevřeno - zavřeno) a směr uzavírání zřetelně vyznačeny. Všechny uzavírací ventily musí být konstruovány tak, aby se zabránilo nežádoucímu otevření.
- 6.7.4.5.9 Pokud jsou použita tlaková zařízení, musí být spoje těchto zařízení pro kapaliny a páru opatřeny ventilem co možno nejbližší k plášti, aby se při poškození tlakových zařízení zabránilo uniknutí naplněné věci.
- 6.7.4.5.10 Potrubí musí být konstruováno, vyrobeno a instalováno tak, aby se zabránilo nebezpečí poškození působením tepelné roztažnosti a smršťování mechanických rázů a vibrací. Všechna potrubí musí být z vhodného kovového materiálu. Pro ochranu před únikem způsobeným ohněm se musí používat výhradně ocelové potrubí a svařované spoje mezi pláštěm a spojem k prvnímu uzávěru jakéhokoli vývodu. Metoda připojení uzávěru k tomuto spoji musí být odsouhlasena příslušným orgánem nebo jím pověřenou organizací. Spoje potrubí musí být svařeny všude, kde je to nezbytné.
- 6.7.4.5.11 Spoje v měděném potrubí musí být spájeny nebo mít rovnocenně silné kovové spojení. Bod tavení pájecích materiálů nesmí být vyšší než 525 °C. Spoje nesmějí snižovat pevnost potrubí, což se může stát u šroubových spojů.
- 6.7.4.5.12 Materiály konstrukce ventilů a příslušenství musí mít uspokojivé vlastnosti při nejnižší provozní teplotě přemístitelné cisterny.
- 6.7.4.5.13 Průtržný tlak všech potrubí a spojovacích prvků potrubí nesmí být menší než nejvyšší čtyřnásobek MAWP nádrže nebo čtyřnásobek tlaku, kterému může být podrobena v provozu činnost čerpadla nebo jiného zařízení (kromě zařízení na vyrovnávání tlaku).

6.7.4.6 *Zařízení pro vyrovnávání tlaku*

- 6.7.4.6.1 Každá nádrž musí být vybavena dvěma nezávislými pružinovými zařízeními pro vyrovnávání tlaku. Zařízení pro vyrovnávání tlaku se musí otevírat automaticky při tlaku nejméně MAWP a musí být plně otevřena při tlaku rovném 110 % MAWP. Tato zařízení musí po vypuštění uzavírat při tlaku nižším nejvýše o 10 % otevíracího tlaku a musí zůstat uzavřena při všech nižších tlacích. Zařízení pro vyrovnávání tlaku musí být typu, který bude odolávat dynamickým silám včetně pohybu kapaliny.
- 6.7.4.6.2 Nádrže pro nehořlavé hluboce zchlazené zkapalněné plyny a vodík mohou mít kromě toho průtržné kotouče v sérii s pružinovými zařízeními pro vyrovnávání tlaku, jak je uvedeno v 6.7.4.7.2 a 6.7.4.7.3.
- 6.7.4.6.3 Zařízení pro vyrovnávání tlaku musí být konstruováno tak, aby se zabránilo vniknutí cizího předmětu, úniku kapaliny a vývoji nebezpečného zvýšeného tlaku.
- 6.7.4.6.4 Zařízení pro vyrovnávání tlaku musí být schválena příslušným orgánem nebo jím pověřenou organizací.

6.7.4.7 *Kapacita a nastavení zařízení pro vyrovnávání tlaku*

- 6.7.4.7.1 V případě ztráty podtlaku ve vakuově izolované cisterně nebo ztráty 20 % izolace cisterny izolované tuhými materiály musí být kombinovaná kapacita všech instalovaných zařízení pro vyrovnávání tlaku dostatečná, aby tlak (včetně akumulace) uvnitř nádrže nepřekročil 120 % MAWP.
- 6.7.4.7.2 Pro nehořlavé hluboce zchlazené zkapalněné plyny (kromě kyslíku) a vodík může být tato kapacita dosažena použitím průtržných kotoučů paralelně s požadovanými zařízeními pro vyrovnávání tlaku. Průtržné kotouče se musí protrhnout při jmenovitém tlaku rovném zkušebnímu tlaku nádrže.
- 6.7.4.7.3 Za okolností popsaných v 6.7.4.7.1 a 6.7.4.7.2 společně s kompletním prošlehnutím plamene musí být celková odpouštěcí kapacita všech instalovaných zařízení pro vyrovnávání tlaku dostatečná, aby omezila tlak v nádrži na zkušební tlak.

6.7.4.7.4 Požadovaná kapacita zařízení pro vyrovnávání tlaku musí být vypočtena podle technických předpisů uznávaných příslušným orgánem⁷.

6.7.4.8 Značení zařízení pro vyrovnávání tlaku

6.7.4.8.1 Každé zařízení pro vyrovnávání tlaku musí být zřetelně a trvale označeno těmito údaji:

- (a) Tlak (v barech nebo kPa), na které je nastaveno vypouštění;
- (b) Dovolená tolerance vypouštěcího tlaku pro pružinová zařízení pro vyrovnávání tlaku;
- (c) Referenční teplota odpovídající nastavenému tlaku pro průřzné kotouče;a
- (d) Nastavená průtoková kapacita zařízení v normálních krychlových metrech vzduchu za sekundu (m³/s);
- (e) Příčný průtokový průřez pružinového zařízení pro vyrovnávání tlaku a průřzných kotoučů v mm².

Pokud je to proveditelné, musí být uvedeny navíc následující údaje:

- (f) Jméno výrobce a příslušné katalogové číslo zařízení pro vyrovnávání tlaku.

6.7.4.8.2 Nastavená průtoková kapacita označená na zařízení pro vyrovnávání tlaku musí být stanovena podle ISO 4126-1:2004 a ISO 4126-7:2004.

6.7.4.9 Spoje k zařízení pro vyrovnávání tlaku

6.7.4.9.1 Spoje k zařízení pro vyrovnávání tlaku musí být dostatečných rozměrů, aby umožnily neomezeně propustit požadované vypouštění do zařízení pro vyrovnávání tlaku. Žádný uzavírací ventil nesmí být vestavěn mezi nádrž a zařízení pro vyrovnávání tlaku, kromě zdvojeného zařízení pro údržbu nebo jiných důvodů a uzavíracích ventilů sloužících pro uzamčení otevřeného zařízení v provozu nebo uzavíracích ventilů vzájemně uzamčených tak, že požadavky 6.7.4.7 jsou vždy splněny. Nesmí být žádná překážka pro otevírání vedení k odvětrávacímu zařízení nebo k zařízení pro vyrovnávání tlaku, která by mohla omezit nebo uzavřít průtok z nádrže do tohoto zařízení. Otvory od vyústění zařízení pro vyrovnávání tlaku, pokud jsou používány, musí vypouštět přebytečné páry nebo kapaliny do atmosféry za podmínek minimálního zpětného tlaku do zařízení pro vyrovnávání tlaku.

6.7.4.10 Umístění zařízení pro vyrovnávání tlaku

6.7.4.10.1 Každé vyústění zařízení pro vyrovnávání tlaku musí být umístěno na vrchol nádrže co nejbližší podélnému a příčnému středu nádrže, jak je to proveditelné. Všechna vyústění zařízení pro vyrovnávání tlaku musí být umístěna tak, aby byla za podmínek maximálního plnění ve výparném prostoru nádrže a zařízení musí být uspořádáno tak, aby zajistilo neomezené vypouštění unikajících par. U hluboce zchlazených zkapalněných plynů musí být unikající páry vyvedeny přímo ven z nádrže takovým způsobem, aby se nemohly dostat pod cisternu. Ochranná zařízení, která odklánějí proud par, jsou povolena pouze tehdy, nezmenšují-li kapacitu zařízení pro vyrovnávání tlaku.

6.7.4.10.2 Uspořádání musí být provedeno tak, aby zabránilo přístupu nepovolaných osob k zařízení pro vyrovnávání tlaku a chránilo tato zařízení před poškozením způsobeným převrácením přemístitelné cisterny.

6.7.4.11 Stavoznaky (měrná zařízení)

6.7.4.11.1 Pokud je přemístitelná cisterna určena pro hmotnostní plnění, musí být vybavena jedním nebo více měřícími zařízeními. Skleněné stavoznaky a měřidla vyrobená z křehkého materiálu, která jsou v přímém styku s obsahem nádrže, nesmějí být použity.

⁷ Viz příklad CGA S-1,2-2003 normy zařízení pro vyrovnání tlaku, část 2, nákladní a přemístitelné cisterny na stlačené plyny.

6.7.4.11.2 Spoj pro měření podtlaku musí být proveden v plášti.

6.7.4.12 Podpěry, rámy, zvedací a spouštěcí vybavení přemístitelných cisteren

6.7.4.12.1 Přemístitelné cisterny musí být konstruovány a vyráběny s podpěrnou konstrukcí zajišťující jejich bezpečnou základnu během přepravy. Síly uvedené v 6.7.4.2.12 a koeficient bezpečnosti uvedený v 6.7.4.2.13 musí být zohledněny při konstrukci. Zarážky, rámy, podstavce nebo jiné podobné konstrukce jsou přípustné.

6.7.4.12.2 Kombinovaná namáhání způsobená konstrukční výstrojí přemístitelné cisterny (např. podstavce, rámy atd.) a zvedací a spouštěcí zařízení nesmějí způsobit nadměrné namáhání v jakékoli části nádrže. Stabilní zvedací a spouštěcí zařízení musí být namontována na všech přemístitelných cisternách. Přednostně musí být upevněna na podpěry přemístitelné cisterny, avšak mohou být připevněny k výztužným deskám umístěným na nádrži v bodech jejich podpěr.

6.7.4.12.3 Při konstrukci podpěr a rámu se musí brát v úvahu účinky klimatické koroze.

6.7.4.12.4 Kapsy pro zvedací vidlice musí být uzavíratelné. Prostředky pro uzavření těchto kapes musí tvořit trvalou část rámu nebo musí být trvale připojeny k rámu. Jednokomorové přemístitelné cisterny o délce menší než 3,65 m nemusí mít tyto kapsy uzavíratelné, pokud:

- (a) nádrž a všechny spojovací prvky jsou dobře chráněny proti úderům zvedacích vidlí; a
- (b) vzdálenost mezi středy kapes pro zvedací vidlice je nejméně polovina maximální délky přemístitelné cisterny.

6.7.4.12.5 Pokud přemístitelné cisterny nejsou během přepravy chráněny podle 4.2.3.3, nádrže a provozní výstroj musí být chráněny proti poškození nádrže a provozní výstroje podélným nebo příčným nárazem nebo převrácením. Vnější spojovací prvky musí být chráněny tak, aby byl vyloučen únik obsahu nádrže při nárazu nebo převrácení přemístitelné cisterny na tyto spojovací prvky. Příklady takové ochrany:

- (a) Ochrana proti bočnímu nárazu, kterou mohou tvořit podélné výztuže chránící nádrž z obou stran na výškové úrovni jejího středu;
- (b) Ochrana přemístitelné cisterny proti převrácení, kterou mohou tvořit výztužné prstence nebo výztuže upevněné napříč rámu;
- (c) Ochrana proti nárazu zezadu, kterou může tvořit nárazník nebo rám;
- (d) Ochrana nádrže proti poškození nárazem nebo převrácením použitím rámu ISO podle ISO 1496-3:1995.
- (e) Ochrana přemístitelné cisterny před nárazem a převrácením vakuově izolačním pláštěm.

6.7.4.13 Schválení konstrukce

6.7.4.13.1 Příslušný orgán nebo jím pověřená organizace vydává osvědčení o schválení konstrukce pro jakoukoli novou konstrukci přemístitelné cisterny. Toto osvědčení ověřuje, že přemístitelná cisterna byla prohlédnuta touto organizací, je vhodná pro její zamýšlený účel a odpovídá požadavkům této kapitoly. Pokud jsou série přemístitelných cisteren vyráběny beze změny konstrukce, osvědčení platí pro celé tyto série. Osvědčení musí obsahovat zkušební protokol prototypu, hluboce zchlazené zkapalněné plyny dovozené přepravovat, materiály konstrukce nádrže a schvalovací číslo. Schvalovací číslo se skládá z rozlišovací značky nebo značky státu, na jehož území bylo schválení uděleno, vyznačené rozlišovací značkou používanou na vozidlech v mezinárodním silničním provozu², a registračního čísla. Jakákoliv alternativní ujednání k 6.7.1.2 musí být uvedena v osvědčení. Schválení konstrukce může sloužit pro schválení menších přemístitelných cisteren

² Rozlišovací značka státu registrace používaná na motorových a přípojných vozidlech v mezinárodním silničním provozu, např. podle Ženevské úmluvy o silničním provozu z roku 1949 nebo Vídeňské úmluvy o silničním provozu z roku 1968.

vyrobených z materiálů téhož druhu a tloušťky, stejnou výrobní technologií a s identickými podpěrami, rovnocennými uzávěry a dalším příslušenstvím.

6.7.4.13.2 Zkušební protokol prototypu pro schválení konstrukce musí obsahovat nejméně toto:

- (a) Výsledky zkoušky vhodného rámu uvedené v ISO 1496-3:1995;
- (b) Výsledky první inspekce a zkoušky uvedené v 6.7.4.14.3;
- (c) Výsledky nárazové zkoušky uvedené v 6.7.4.14.1, je-li předepsána.

6.7.4.14 Inspekce a zkoušení

6.7.4.14.1 Přemístitelné cisterny odpovídající definici kontejneru podle Mezinárodní úmluvy o bezpečnosti kontejnerů (KBK) z roku 1972 v platném znění, nesmějí být používány. Jejich použití je možné pouze tehdy, pokud se reprezentativní vzorek každého konstrukčního typu úspěšně ověří zkouškou dynamického nárazu podle Příručky zkoušek a kritérií, díl IV, odstavec 41.

6.7.4.14.2 Cisterna a součásti výstroje každé přemístitelné cisterny musí být podrobeny inspekci a zkoušce před jejím prvním uvedením do provozu (první inspekce a zkouška) a potom v nejdříve pětiletých intervalech (periodická inspekce a zkouška po pěti letech) s meziperiodickou inspekci a zkouškou v polovině této doby (periodická inspekce a zkouška po dvou a půl letech). Inspekce a zkouška po dvou a půl letech může být provedena během tří měsíců před nebo po stanoveném datu. Mimořádná inspekce a zkouška musí být provedena bez ohledu na datum poslední periodické inspekce a zkoušky, pokud je to nezbytné podle 6.7.4.14.7.

6.7.4.14.3 První inspekce a zkouška přemístitelné cisterny musí zahrnovat kontrolu konstrukčních charakteristik, vnitřní a vnější prohlídku přemístitelné cisterny a jejich spojovacích prvků vzhledem k hluboce zchlazeným zkapalněným plynům, které v ní mají být přepravovány, a tlakovou zkoušku podle zkušebních postupů uvedených v 6.7.4.3.2. Tlaková zkouška může být provedena jako hydraulická zkouška nebo použitím jiné kapaliny nebo plynu po dohodě s příslušným orgánem nebo jím pověřenou organizací. Před uvedením přemístitelné cisterny do provozu musí být též provedeny zkouška těsnosti a kontrola uspokojivého provozu celé provozní výstroje. Pokud byly nádrž a její spojovací prvky tlakově zkoušeny odděleně, musí být po jejich zkompletování podrobeny zkoušce těsnosti. Všechny svary vystavené úrovni plného namáhání musí být zkontrolovány během první zkoušky rentgenem, ultrazvukem nebo jinou metodou nedestruktivní zkoušky. To se nevztahuje na plášť.

6.7.4.14.4 Periodická inspekce a zkouška po 5 a 2,5 letech zahrnuje vnější prohlídku přemístitelné cisterny a jejich spojovacích prvků vzhledem k přepravovaným hluboce zchlazeným zkapalněným plynům, zkoušku těsnosti, kontrolu uspokojivého provozu celé provozní výstroje a indikátoru podtlaku, pokud je použit. V případě nevakuově izolovaných cisteren, plášť a izolace musí být sejmuty během 2,5leté a 5leté periodické inspekce a zkoušek avšak pouze v rozsahu nezbytném pro spolehlivé hodnocení.

6.7.4.14.5 (Vypuštěno)

6.7.4.14.6 Přemístitelná cisterna nesmí být plněna a přistavována k přepravě po datu uplynutí platnosti poslední 5leté nebo 2,5leté periodické inspekce a zkoušky, jak je požadováno v 6.7.4.14.2. Avšak přemístitelná cisterna naplněná před datem uplynutí platnosti poslední periodické inspekce a zkoušky může být přepravována po dobu nepřesahující tři měsíce od uplynutí platnosti poslední periodické zkoušky nebo inspekce. Kromě toho může být přemístitelná cisterna přepravována po datu uplynutí platnosti poslední periodické zkoušky a inspekce:

- (a) Po vyprázdnění, ale před vyčistěním, pro účely provedení příští požadované zkoušky nebo inspekce před opětovným naplněním; a
- (b) Pokud není jinak schváleno příslušným orgánem, pro období nepřekračující šest měsíců od data uplynutí platnosti poslední periodické zkoušky nebo inspekce, aby bylo možno vrátit nebezpečné věci k jejich likvidaci nebo recyklaci. Odvolávka na tuto výjimku musí být uvedena v přepravním dokladu.

- 6.7.4.14.7 Mimořádná inspekce a zkouška je nezbytná, pokud přemístitelná cisterna vykazuje zřetelně poškozené nebo zkorodované plochy nebo únik nebo jiné okolnosti, které ukazují nedostatky, jež by mohly ovlivnit celistvost přemístitelné cisterny. Rozsah mimořádné inspekce a zkoušky musí záviset na rozsahu poškození a zhoršení přemístitelné cisterny. Musí zahrnovat nejméně 2,5letou inspekci a zkoušku podle 6.7.4.14.4.
- 6.7.4.14.8 Vnitřní prohlídka během první inspekce a zkoušky musí zajistit, že nádrž je prohlédnuta se zaměřením na proděravění, korozi nebo odřeviny, promáčknutí, zvlnění, vady ve svarech a jiné okolnosti, které by mohly vést k nezpůsobilosti cisterny pro bezpečnou přepravu.
- 6.7.4.14.9 Vnější prohlídka musí zajistit, že:
- (a) Vnější potrubí, ventily, komprimující/chladicí systémy, pokud jsou použity, a těsnění jsou prohlédnuty se zaměřením na zkorodované plochy, závady nebo jiné okolnosti, včetně netěsností, které by mohly způsobit nezpůsobilost přemístitelné cisterny pro bezpečné plnění, vyprazdňování a přepravu;
 - (b) Nejsou žádné netěsnosti uzavíratelných vík a těsnění;
 - (c) Chybějící nebo ztracené šrouby nebo matice na jakémkoli spojení příruby nebo slepé příruby jsou nahrazeny nebo utěsněny;
 - (d) Všechna pojistná zařízení a ventily jsou bez koroze, zkroucení a jakéhokoli poškození nebo vady, které by mohly zabránit jejich normální činnosti. Uzavírací zařízení a samočinné uzavírací ventily musí být uvedeny v činnost pro prokázání vlastní provozuschopnosti;
 - (e) Požadované značky na přemístitelné cisterně jsou čitelné a v souladu s příslušnými požadavky; a
 - (f) Rám, podpěry a zařízení pro zdvih přemístitelné cisterny jsou v uspokojivém stavu.
- 6.7.4.14.10 Inspekce a zkoušky v 6.7.4.14.1, 6.7.4.14.3, 6.7.4.14.4 a 6.7.4.14.7 musí být provedeny znalcem nebo za účasti znalce schváleného příslušným orgánem nebo jím pověřenou organizací. Pokud je tlaková zkouška součástí inspekce a zkoušky, musí být provedena zkušebním tlakem vyznačeným na štítku přemístitelné cisterny. Během tlakové zkoušky musí být přemístitelná cisterna kontrolována na jakýkoliv únik z cisterny, potrubí nebo výstroje.
- 6.7.4.14.11 Ve všech případech, kdy je prováděno řezání, opalování nebo sváření na nádrži, musí být tyto práce schváleny příslušným orgánem nebo jím pověřenou organizací s ohledem na předpisy pro tlakové nádoby používané pro konstrukci nádrže. Tlaková zkouška musí být provedena navíc k původní tlakové zkoušce po ukončení těchto prací.
- 6.7.4.14.12 Pokud se objeví jakákoli nebezpečná okolnost, nesmí být přemístitelná cisterna vrácena do provozu, pokud nebyla opravena a zkouška není opakována s uspokojivým výsledkem.

6.7.4.15 Značení

- 6.7.4.15.1 Každá přemístitelná cisterna musí být opatřena nerezavějícím kovovým štítkem trvale upevněným k přemístitelné cisterně na viditelném místě snadno přístupném pro kontrolu. Pokud z důvodů uspořádání přemístitelné cisterny nemůže být štítek trvale připevněn na nádrž, nádrž musí být označena nejméně informacemi požadované kódem příslušné tlakové nádoby. Jako minimum, nejméně následující informace musí být vyznačeny na štítku vyražením nebo jinou podobnou metodou:
- (a) Informace o vlastníkovi
 - (i) Registrační číslo vlastníka
 - (b) Výrobní informace
 - (i) Země výroby
 - (ii) Rok výroby

- (iii) Jméno nebo značka výrobce
- (iv) Výrobce přidělené sériové číslo
- (c) Informace o schválení
 - (i) Znak Spojených národů pro obaly




Tento znak nesmí být použit pro jiné účely než pro osvědčení, že obal, flexibilní kontejner pro volně ložené látky, přemístitelná cisterna nebo MEGC splňuje příslušné požadavky kapitoly 6.1, 6.2, 6.3, 6.5, 6.6, 6.7 nebo 6.11.

- (ii) Země schválení;
- (iii) Pověřená organizace pro schvalování konstrukčního typu
- (iv) Číslo schválení konstrukčního typu
- (v) Písmena 'AA', pokud byl konstrukční typ schválen dle ujednání (viz 6.7.1.2);
- (vi) Předpis pro tlakové nádoby podle kterého byla nádrž zkonstruována
- (d) Tlaky
 - (i) MAWP (přetlak v barech nebo kPa)³;
 - (ii) Zkušební tlak (přetlak v barech nebo kPa)³;
 - (iii) Datum první tlakové zkoušky (měsíc a rok);
 - (iv) Identifikační značka znalce účastnícího se první tlakové zkoušky;
- (e) Teploty
 - (i) Rozsah výpočtových teplot (ve °C)³;
- (f) Materiály
 - (i) Materiál(y) nádrže a odkaz(y) na materiálové normy;
 - (ii) Ekvivalentní tloušťka pro referenční ocel (v mm)³;
- (g) Vnitřní objem
 - (i) Hydraulický vnitřní objem cisterny při 20 °C (v litrech)³;
- (h) Izolace
 - (i) Buď „tepelně izolovaná“ nebo „vakuově izolovaná“ (pokud je použita);
 - (ii) Účinnost izolačního systému (tepelný příkon) (ve W/m²)³;
- (i) Doba uchování – pro každý hluboce zchlazený zkapalněný plyn pro který je přeprava v přemístitelných cisternách dovolena
 - (i) Úplný název hluboce zchlazeného zkapalněného plynu;
 - (ii) Referenční doba uchování (ve dnech nebo hodinách)³;
 - (iii) Počáteční tlak (přetlak v barech nebo přetlak v kPa)³;

³ Použitá jednotka musí být označena.

- (iv) Stupeň plnění (v kg)³;
- (j) Periodické inspekce a zkoušky
 - (i) Druh poslední periodické zkoušky (2,5-roku, 5-let nebo mimořádná);
 - (ii) Datum poslední periodické zkoušky (měsíc a rok);
 - (iii) Identifikační značka pověřené organizace, která provedla nebo dozorovala poslední zkoušku.

Tabulka 6.7.4.15.1 : Příklad značení štítkem

Registrační číslo vlastníka					
VÝROBNÍ INFORMACE					
Země výroby					
Rok výroby					
Výrobce					
Výrobce přídělené sériové číslo					
INFORMACE O SCHVÁLENÍ					
	Země schválení				
	Pověřená organizace pro schvalování konstrukčního typu				
	Číslo schválení konstrukčního typu				‘AA’ (pokud je použito)
Konstrukční kód nádrže (kód tlakové nádoby)					
TLAKY					
MAWP					bar nebo kPa
Zkušební tlak					bar nebo kPa
Datum první tlakové zkoušky:		(měsíc/rok)	Razítko znalce:		
TEPLOTA					
Nejnižší výpočtová teplota					°C
Materiály					
Materiál(y) nádrže a odkaz(y) na materiálové normy					
Ekvivalentní tloušťka pro referenční ocel					mm
VNITŘNÍ OBJEM					
Hydraulický vnitřní objem cisterny při 20 °C					litry
IZOLACE					
„Tepelně izolovaná“ nebo „Vakuově izolovaná“ (pokud je použita)					
Tepelný příkon					Watty
DOBA UCHOVÁNÍ					
Hluboce zchlazený(é) zkapalněný(é) plyn(y) přeprava povolena		Referenční doba uchování		První tlak	
		dny nebo hodiny		bar nebo kPa	
PERIODICKÉ ZKOUŠKY/INSPEKCE					
Typ zkoušky	Datum zkoušky	Razítko znalce	Typ zkoušky	Datum zkoušky	Razítko znalce
	(měsíc/rok)			(měsíc/rok)	

6.7.4.15.2 Následující údaje musí být trvanlivě vyznačeny buď na přemístitelné cisterně samé nebo na kovovém štítku pevně umístěném na přemístitelné cisterně:

Jméno vlastníka a provozovatele

Název hluboce zchlazeného zkapalněného plynu určeného k přepravě (a nejnižší střední teplota volně ložené látky) pokud je vyšší než 50 °C

Nejvyšší dovolená celková hmotnost (MPGM) _____ kg

Vlastní hmotnost _____ kg

Skutečná doba naplnění přepravovaným plynem _____ dní (hodin)

Pokyny pro přemístitelné cisterny v souladu s 4.2.5.2.6.

POZNÁMKA: Pro zařazení přepravovaných hluboce zchlazených zkapalněných plynů, viz též část 5.

6.7.4.15.3 Jestliže je přemístitelná cisterna konstruována a schválena pro manipulaci na otevřeném moři, musí být na identifikačním štítku uvedena slova "OFFSHORE PORTABLE TANK".

6.7.5 Požadavky na konstrukci, výrobu, inspekce a zkoušení UN vícečlankových kontejnerů na plyn (MEGC) určených pro přepravu nezchlazených plynů

6.7.5.1 Definice

Pro účely tohoto oddílu se následujícími pojmy rozumí:

Alternativní ujednání znamená schválení zaručené příslušným orgánem pro přemístitelnou cisternu nebo MEGC, které byly konstruovány, vyrobeny nebo zkoušeny podle technických požadavků nebo zkušebních metod jiných, než uvedených v této kapitole;

Články jsou lahve, trubkové nádoby nebo svazky lahví;

Zkouška těsnosti znamená zkoušku používající plyn naplněný do článků a provozní výstroje MEGC na účinný vnitřní tlak nejméně 20 % zkušebního tlaku;

Sběrné potrubí znamená soustavu potrubí a ventilů spojující plnicí a/nebo vyprazdňovací otvory článků;

Největší dovolená celková hmotnost (MPGM) znamená součet vlastní hmotnosti MEGC a největší dovolené užitečné hmotnosti pro přepravu;

UN vícečlankové kontejnery na plyn (MEGC) jsou multimodální jednotky lahví, trubkových nádob a svazků lahví navzájem propojených sběrným potrubím, které jsou namontovány na rámu. MEGC zahrnují provozní výstroj a konstrukční výstroj nezbytné pro přepravu plynů;

Provozní výstroj znamená měřicí přístroje a plnicí, vyprazdňovací, ventilační a bezpečnostní zařízení;

Konstrukční výstroj znamená vyztužovací, upevňovací, ochranné a stabilizační členy článků.

6.7.5.2 Všeobecné konstrukční a výrobní požadavky

6.7.5.2.1 MEGC musí být schopný plnění a vyprazdňování bez sejmutí své konstrukční výstroje. Musí být vybaven stabilizačními členy vně článků zabezpečujícími konstrukční celistvost pro manipulace a přepravu. MEGC musí být konstruovány a vyrobeny s podporami tvořícími bezpečnou základnu během přepravy a se zvedacími a spouštěcími úchyty, které umožňují zvedání MEGC, včetně jejich naplnění na největší dovolenou celkovou hmotnost. MEGC musí být konstruovány pro naložení na vozidlo, železniční vůz nebo námořní plavidlo nebo plavidlo pro vnitrozemské vodní cesty a musí být vybaveny zarážkami, úchyty nebo příslušenstvím umožňujícím mechanickou manipulaci.

- 6.7.5.2.2 MEGC musí být konstruovány, vyrobeny a vybaveny tak, aby odolaly všem podmínkám, kterým mohou být vystaveny během normálních podmínek manipulace a přepravy. Konstrukce musí zohlednit účinky dynamického zatížení a únavy.
- 6.7.5.2.3 Články MEGC musí být zhotoveny z bezešvé oceli a konstruovány a zkoušeny podle 6.2.1 a 6.2.2. Všechny články MEGC musí být stejného typu.
- 6.7.5.2.4 Články MEGC, spojovací prvky a potrubí musí být:
- (a) snášelivé s látkami určenými pro přepravu (viz ISO 11114-1:2012 a ISO 11114-2:2013); nebo
 - (b) netečné nebo neutralizované chemickou reakcí.
- 6.7.5.2.5 Dotyk různých kovů, které by mohly způsobit poškození galvanickými účinky, není dovolen.
- 6.7.5.2.6 Materiály MEGC, včetně jakýchkoli zařízení, těsnění a příslušenství nesmějí nepříznivě ovlivnit plyny určené k přepravě v MEGC.
- 6.7.5.2.7 MEGC musí být konstruovány tak, aby odolaly beze ztráty obsahu nejméně vnitřnímu tlaku způsobenému obsahem a statickým, dynamickým a tepelným zatížením během normálních podmínek manipulace a přepravy. Konstrukce musí prokázat, že únavové účinky způsobené těmito opakovanými namáháními v průběhu očekávané životnosti vícečlánekového kontejneru na plyn byly zohledněny.
- 6.7.5.2.8 MEGC a jejich upevnění musí být při nejvyšším dovoleném zatížení schopny absorbovat následující jednotlivé statické síly:
- (a) Ve směru jízdy: dvojnásobek MPGM násobená zemským zrychlením (g)² pod;
 - (b) Vodorovně kolmo na směr jízdy: MPGM (pokud směr jízdy není jasně určen, síly musí být rovnocenné dvojnásobku MPGM) násobené zemským zrychlením (g)¹;
 - (c) Svisle vzhůru: MPGM násobená zrychlením (g)¹; a
 - (d) Svisle dolů: dvojnásobek MPGM (celkové zatížení včetně účinku gravitace) násobené zemským zrychlením (g)².
- 6.7.5.2.9 Při silách uvedených v 6.7.5.2.8 nesmí napětí v nejvíce namáhaném bodě článků překročit hodnoty uvedené buď v příslušných normách pododdílu 6.2.2.1 nebo, pokud nejsou články konstruovány, vyrobeny a zkoušeny podle těchto norem, v technických předpisech nebo normách uznávaných nebo schválených příslušným orgánem země používání (viz 6.2.5).
- 6.7.5.2.10 U každé ze sil v 6.7.5.2.8 musí být zachován pro rám a upevnění koeficient bezpečnosti takto:
- (a) Pro kovy mající výrazně definovanou mez pružnosti koeficient 1,5 ve vztahu k zaručené mezi pružnosti; nebo
 - (b) Pro kovy nemající výrazně definovanou mez pružnosti koeficient 1,5 ve vztahu k zaručeným 0,2 % prokázané pružnosti a pro austenitické oceli 1 % prokázané pružnosti.
- 6.7.5.2.11 MEGC určené pro přepravu hořlavých zchlazených zkapalněných plynů musí být možno elektricky uzemnit.
- 6.7.5.2.12 Články musí být zajištěny takovým způsobem, aby se zabránilo nežádoucímu pohybu vzhledem ke konstrukci a koncentraci škodlivého místního napětí.

² Pro účely výpočtu $g = 9,81 \text{ m/s}^2$.

6.7.5.3 Provozní výstroj

- 6.7.5.3.1 Provozní výstroj musí být uspořádána nebo konstruována tak, aby byla chráněna proti poškození způsobeným zvýšením tlaku obsahu nádob během normálních podmínek manipulace a přepravy. Pokud spoj mezi rámem a nádrží dovoluje relativní pohyb mezi jednotlivými částmi konstrukce, musí být výstroj upevněna tak, aby dovozovala takový pohyb bez nebezpečí poškození provozních částí. Sběrné potrubí, vyprazdňovací prvky (potrubí, uzavírací ventily) a uzavírací ventil musí být chráněny proti nebezpečí utržení působením vnějších sil. Sběrné potrubí vedoucí k uzavíracím ventilům musí být dostatečně pružné, aby chránilo ventily a potrubí před stříhem nebo zvýšením tlaku obsahem nádoby. Plnicí a vyprazdňovací zařízení (včetně přírub nebo šroubových uzávěrů) a jakékoliv ochranné kryty musí umožňovat zajištění proti nežádoucímu otevření.
- 6.7.5.3.2 Každý článek určený pro přepravu toxických plynů (plynů skupin T, TF, TC, TO, TFC a TOC) musí být opatřen ventilem. Sběrné potrubí pro zkapalněné toxické plyny (plyny klasifikačních kódů 2T, 2TF, 2TC, 2TO, 2TFC a 2TOC) musí být konstruováno tak, aby články mohly být plněny odděleně a udržovány izolovaně uzavřené zaplombovaným (uzamykatelným) ventilem. Pro přepravu hořlavých plynů (plyny skupiny F) musí být články rozděleny do skupin s vnitřním objemem nejvýše 3000 litrů každé izolované ventilem.
- 6.7.5.3.3 U plnicích a vyprazdňovacích otvorů MEGC musí být na každém plnicím a vyprazdňovacím potrubí na přístupném místě umístěny v sérii dva ventily. Jeden z ventilů může být nevratný. Plnicí a vyprazdňovací zařízení mohou být upevněna na sběrné potrubí. Pro části potrubí, které mohou být uzavřeny na obou koncích a z nichž kapalina může být vypuštěna, musí být pojistný ventil proveden tak, aby se zabránilo nadměrnému zvýšení tlaku. Hlavní izolující ventily na MEGC musí být zřetelně označeny s uvedením směru jejich uzavírání. Každý uzavírací ventil nebo jiné druhy uzávěrů musí být konstruovány a vyrobeny tak, aby odolaly tlaku rovnému nebo většímu než 1,5 násobku zkušební tlaku MEGC. Všechny uzavírací ventily se šroubovými uzávěry musí být uzavírány pravotočivým pohybem ručního kola. Pro ostatní ventily musí být poloha (otevřeno - zavřeno) a směr uzavírání zřetelně vyznačeny. Všechny uzavírací ventily musí být konstruovány tak, aby se zabránilo nežádoucímu otevření. Tažný kov může být použit pro konstrukci ventilů nebo příslušenství.
- 6.7.5.3.4 Potrubí musí být konstruováno, vyrobeno a instalováno tak, aby se zabránilo nebezpečí poškození působením tepelné roztažnosti a smršťování, mechanických rázů a vibrací. Spoje v potrubí musí být spájeny nebo mít rovnocenně silné kovové spojení. Bod tavení pájecích materiálů nesmí být vyšší než 525 °C. Jmenovitý tlak provozní výstroje a sběrného potrubí musí být nejméně dvě třetiny zkušební tlaku článků.

6.7.5.4 Zařízení pro vyrovnávání tlaku

- 6.7.5.4.1 Články MEGC používané pro přepravu UN 1013 oxid uhličitý a UN 1070 oxid dusný (rajský plyn) musí být rozděleny do skupin s vnitřním objemem nejvýše 3000 litrů každé izolované ventilem. Každá sestava musí být vybavena jedním nebo více zařízeními pro vyrovnání tlaku. Pokud je požadováno příslušným orgánem v zemi použití, MEGC pro ostatní plyny musí být vybaven zařízením pro vyrovnávání tlaku specifikovaným příslušným orgánem.
- 6.7.5.4.2 Každý článek nebo skupina článků MEGC, který může být izolován, musí být vybaven jedním nebo více zařízeními pro vyrovnávání tlaku. Zařízení pro vyrovnávání tlaku musí být typu, které odolá dynamickým silám, včetně rázových vln kapalin, a konstruováno tak, aby se zabránilo vniknutí cizího předmětu, úniku plynu a vývoji nebezpečného nadměrného tlaku.
- 6.7.5.4.3 MEGC používané pro přepravu určitých nezchlazených plynů uvedených v pokynu pro přemístitelné cisterny T50 v 4.2.5.2.6 mohou mít zařízení pro vyrovnávání tlaku podle požadavků příslušného orgánu země jejich používání. Pokud není MEGC vyhrazen pro přepravu určitého plynu a vybaven schváleným zařízením pro vyrovnávání tlaku vyrobeným z materiálů snášlivých s přepravovaným plynem, musí zařízení pro vyrovnávání tlaku obsahovat průtržný kotouč předcházející pružinovému zařízení pro vyrovnávání tlaku. Prostor mezi průtržným kotoučem a zařízením musí být vybaven měřidlem tlaku nebo vhodným indikačním přístrojem. Toto uspořádání dovoluje odhalení protržení kotouče, propíchnutí nebo úniku, který může způsobit špatnou činnost zařízení pro vyrovnávání tlaku.

Průtržný kotouč se musí protrhnout při jmenovitém tlaku o 10 % vyšším než je počáteční vypouštěcí tlak pružinového zařízení pro vyrovnávání tlaku.

6.7.5.4.4 V případě víceúčelových MEGC používaných pro přepravu nízkotlakých zkapalněných plynů se musí zařízení pro vyrovnávání tlaku otevřít při tlaku uvedeném v 6.7.3.7.1 pro plyn s nejvyšším dovoleným provozním tlakem z plynů, jejichž přeprava je v MEGC povolena.

6.7.5.5 Kapacita zařízení pro vyrovnávání tlaku

6.7.5.5.1 Kombinovaná dodávková kapacita zařízení pro vyrovnávání tlaku, pokud je instalováno, musí být dostatečná, aby v případě celkového požáru MEGC nepřekročil tlak (včetně akumulace) uvnitř článků 120 % nastaveného tlaku zařízení pro vyrovnávání tlaku. Vzorec uvedený v CGA S-1,2-2003 normy pro zařízení pro vyrovnání tlaku – Díl 2 – cisterny pro nákladní přepravy a přemístitelné cisterny pro stlačené plyny musí být použit pro stanovení nejmenší celkové průtokové kapacity pro systém zařízení pro vyrovnávání tlaku. CGA S-1,1-2003 normy pro zařízení pro vyrovnání tlaku – Díl 1 – láhve na stlačené plyny mohou být použity pro stanovení vyrovnávací kapacity jednotlivých článků. Pružinová zařízení pro vyrovnávání tlaku mohou být použita pro dosažení plné vypouštěcí kapacity předepsané v případě nízkotlakých zkapalněných plynů. V případě víceúčelových MEGC musí být kombinovaná dodávková kapacita zařízení pro vyrovnávání tlaku stanovena pro plyn, který vyžaduje nejvyšší dodávkovou kapacitu z plynů dovolených pro přepravu v MEGC.

6.7.5.5.2 Pro stanovení celkové požadované kapacity zařízení pro vyrovnávání tlaku instalovaného na člancích pro přepravu zkapalněných plynů musí být zohledněny termodynamické vlastnosti plynu (viz např. CGA S-1,2-2003 normy pro zařízení pro vyrovnání tlaku – Díl 2 – cisterny pro nákladní přepravy a přemístitelné cisterny pro stlačené plyny pro nízkotlaké zkapalněné plyny a CGA S-1,1-2003 normy pro zařízení pro vyrovnání tlaku - Díl 1 – láhve na stlačené plyny pro vysokotlaké zkapalněné plyny).

6.7.5.6 Značení zařízení pro vyrovnávání tlaku

6.7.5.6.1 Zařízení pro vyrovnání tlaku musí být zřetelně a trvale označeno těmito údaji:

- (a) Jméno výrobce a příslušné výrobní číslo
- (b) Tlak a teplota, na který je nastaveno vypouštění
- (c) Datum poslední zkoušky;
- (d) Příčný průtokový průřez pružinového zařízení pro vyrovnávání tlaku a průtržných kotoučů v mm².

6.7.5.6.2 Jmenovitá průtoková kapacita vyznačená na pružinovém zařízení pro vyrovnávání tlaku musí být stanovena podle ISO 4126-1:2004 nebo ISO 4126-7:2004.

6.7.5.7 Připojení zařízení pro vyrovnávání tlaku

6.7.5.7.1 Připojení zařízení pro vyrovnávání tlaku musí být dostatečných rozměrů, aby umožnilo neomezeně propustit požadované vypouštění do zařízení pro vyrovnávání tlaku. Žádný uzavírací ventil nesmí být vestavěn mezi nádrž a zařízení pro vyrovnávání tlaku, kromě zdvojeného zařízení pro údržbu nebo jiných důvodů a uzavíracích ventilů sloužících pro uzamčení otevřeného zařízení v provozu nebo uzavíracích ventilů vzájemně uzamčených tak, že alespoň jeden ze zdvojených je vždy provozuschopný a schopný splnit požadavky v 6.7.5.5. Nesmí být žádná překážka pro otevírání vedení k odvětrávacímu zařízení nebo k zařízení pro vyrovnávání tlaku, která by mohla omezit nebo uzavřít průtok z nádrže do tohoto zařízení. Otvor celým potrubím a spoji musí mít nejméně stejnou průtočnou plochu jako vstup do zařízení pro vyrovnávání tlaku, ke kterému jsou připojeny. Jmenovitý rozměr výpustního potrubí musí být nejméně tak velký, jako je výstup ze zařízení pro vyrovnávání tlaku. Otvory od vyústění zařízení pro vyrovnávání tlaku, pokud jsou používány, musí vypouštět přebytečné páry nebo kapaliny do atmosféry za podmínek minimálního zpětného tlaku do zařízení pro vyrovnávání tlaku.

6.7.5.8 Umístění zařízení pro vyrovnávání tlaku

6.7.5.8.1 Každé zařízení pro vyrovnávání tlaku při nejvyšším dovoleném plnění musí být spojeno s výparným prostorem článků pro přepravu zkapalněných plynů. Zařízení pro vyrovnávání tlaku, pokud jsou instalována, musí být tak uspořádána, aby se zajistilo vypouštění unikajících par nahoru a neomezeně pro zabránění srážení unikajícího plynu nebo kapaliny na MEGC, jeho člancích nebo osobách. Pro hořlavé plyny a plyny pyroforní a podporující hoření, musí být unikající plyn usměrněn od článků takovým způsobem, aby nemohl narážet na jiné články. Tepelně odolná ochranná zařízení, která odklánějí proud plynu, jsou povolena pouze tehdy, pokud nezmenšují požadovanou kapacitu zařízení pro vyrovnávání tlaku.

6.7.5.8.2 Uspořádání musí být provedena tak, aby zabránila přístupu nepovolaných osob k zařízení pro vyrovnávání tlaku a chránila tato zařízení před poškozením způsobeným převrácením MEGC.

6.7.5.9 Stavoznaky (měřicí zařízení)

6.7.5.9.1 Pokud je MEGC určen pro hmotnostní plnění, musí být vybaven jedním nebo více měřicími zařízeními. Skleněné stavoznaky a měřidla vyrobené z jiného křehkého materiálu nesmějí být použity.

6.7.5.10 Podpěry, rámy, zvedací a spouštěcí vybavení MEGC

6.7.5.10.1 MEGC musí být konstruovány a vyráběny s podpěrnou konstrukcí zajišťující jejich bezpečnou základnu během přepravy. Síly uvedené v 6.7.5.2.8 a koeficient bezpečnosti uvedený v 6.7.5.2.10 musí zohledněny při konstrukci. Zarážky, rámy, podstavce nebo jiné podobné konstrukce jsou přípustné.

6.7.5.10.2 Kombinovaná namáhání způsobená konstrukční výstrojí článků (např. podstavce, rámy atd.) a zvedací a spouštěcí zařízení MEGC nesmějí způsobit nadměrné namáhání v jakémkoli článku. V žádném případě nesmí být výstroj nebo úchyty přivařeny přímo k článkům.

6.7.5.10.3 Při konstrukci podpěr a rámu se musí zohlednit účinky klimatické koroze.

6.7.5.10.4 Pokud nejsou MEGC během přepravy chráněny podle 4.2.4.3, musí být články a provozní výstroj chráněny proti poškození nádrže a provozní výstroje podélným nebo příčným nárazem nebo převrácením. Vnější spojovací prvky musí být chráněny tak, aby byl vyloučen únik obsahu článků při nárazu nebo převrácení MEGC na tyto spojovací prvky. Zvláštní pozornost musí být věnována ochraně sběrného potrubí. Příklady takové ochrany:

- (a) Ochrana proti bočnímu nárazu, kterou mohou tvořit podélné výztuže;
- (b) Ochrana proti převrácení, kterou mohou tvořit výztužné prstence nebo výztuže upevněné napříč rámu;
- (c) Ochrana proti nárazu zezadu, kterou může tvořit nárazník nebo rám;
- (d) Ochrana článků a provozní výstroje proti poškození nárazem nebo převrácením použitím rámu ISO podle příslušných ustanovení ISO 1496-3:1995.

6.7.5.11 Schválení konstrukce

6.7.5.11.1 Příslušný orgán nebo jím pověřená organizace vydává osvědčení o schválení konstrukce pro jakoukoli novou konstrukci MEGC. Toto osvědčení ověřuje, že MEGC byl prohlédnut touto organizací, je vhodný pro jeho zamýšlený účel a odpovídá požadavkům této kapitoly a příslušným ustanovením pro plyny kapitoly 4.1 uvedeným v pokynu pro balení P200. Pokud jsou série MEGC vyráběny beze změny konstrukce, osvědčení platí pro celé tyto série. Osvědčení musí obsahovat zkušební protokol prototypu, materiály konstrukce sběrného potrubí, normy, podle kterých byly články vyrobeny, a schvalovací číslo. Schvalovací číslo se skládá z rozlišovací značky nebo značky

státu, na jehož území bylo schválení uděleno, vyznačené rozlišovací značkou používanou na vozidlech v mezinárodním silničním provozu², a registračního čísla. Jakákoliv alternativní ujednání podle 6.7.1.2 musí být uvedena v osvědčení. Schválení konstrukce může sloužit pro schválení menších MEGC vyrobených z materiálů téhož druhu a tloušťky, stejnou výrobní technologií a s identickými podpěrami, rovnocennými uzávěry a dalším příslušenstvím.

6.7.5.11.2 Zkušební protokol prototypu pro schválení konstrukce musí obsahovat nejméně toto:

- (a) Výsledky zkoušky vhodného rámu uvedené v ISO 1496-3:1995;
- (b) Výsledky první inspekce a zkoušky uvedené v 6.7.5.12.3;
- (c) Výsledky nárazové zkoušky uvedené v 6.7.5.12.1; a
- (d) Schvalovací doklad ověřující, že lahve a trubkové nádoby splňují příslušné normy.

6.7.5.12 Inspekce a zkoušení

6.7.5.12.1 MEGC odpovídající definici kontejneru podle mezinárodní úmluvy o bezpečnosti kontejnerů (KBK) z roku 1972 v platném znění, nesmějí být používány. Jejich použití je možné pouze tehdy, pokud se reprezentativní vzorek každého konstrukčního typu úspěšně ověří zkouškou dynamického nárazu podle Příruček zkoušek a kritérií, díl IV, odstavec 41.

6.7.5.12.2 Články a součásti výstroje každého MEGC musí být podrobeny inspekci a zkoušce před jeho prvním uvedením do provozu (první inspekce a zkouška). Potom musí být MEGC podrobeny inspekci v nejvýše pětiletých intervalech (periodická inspekce a zkouška po pěti letech). Mimořádná inspekce a zkouška musí být provedena bez ohledu na datum poslední periodické inspekce a zkoušky, pokud je to nezbytné podle 6.7.5.12.5.

6.7.5.12.3 První inspekce a zkouška MEGC musí zahrnovat kontrolu konstrukčních charakteristik, vnitřní a vnější prohlídku MEGC a jeho spojovacích prvků vzhledem k plynům, které v něm mají být přepravovány, a tlakovou zkoušku provedenou zkušebními tlaky podle pokynu pro balení P200 uvedeného v 4.1.4.1. Tlaková zkouška sběrného potrubí může být provedena jako hydraulická zkouška nebo použitím jiné kapaliny nebo plynu se souhlasem příslušného orgánu nebo jím pověřené organizace. Před uvedením MEGC do provozu musí být též provedeny zkouška těsnosti a zkouška uspokojivého provozu celé provozní výstroje. Pokud byly články a jejich spojovací prvky tlakově zkoušeny odděleně, musí být po svém spojení podrobeny zkoušce těsnosti.

6.7.5.12.4 Periodická inspekce a zkouška po pěti letech musí zahrnovat vnější prohlídku konstrukce, článků a provozní výstroje podle 6.7.5.12.6. Články a potrubí musí být zkoušeny periodicky ve lhůtách uvedených v pokynu pro balení P200 a podle ustanovení uvedených v 6.2.1.6. Pokud byly články a jejich spojovací prvky tlakově zkoušeny odděleně, musí být po svém spojení podrobeny zkoušce těsnosti.

6.7.5.12.5 Mimořádná inspekce a zkouška je nezbytná, pokud MEGC vykazuje zřetelně poškozené nebo zkorodované plochy nebo únik nebo jiné okolnosti, které ukazují nedostatky, jež by mohly ovlivnit celistvost MEGC. Rozsah mimořádné inspekce a zkoušky musí záviset na rozsahu poškození a zhoršení stavu MEGC. Musí zahrnovat nejméně prohlídky požadované v 6.7.5.12.6.

6.7.5.12.6 Prohlídky musí zajistit, že:

- (a) články jsou zvnějšku prohlédnuty se zřetelem na promáčknutí, korozi nebo odření, záhyby, zkroutění, vady ve svarech nebo jiné okolnosti, včetně úniku, které by mohly způsobit, že MEGC není bezpečný pro přepravu;

² Rozlišovací značka státu registrace používaná na motorových a přípojných vozidlech v mezinárodním silničním provozu, např. podle Ženevské úmluvy o silničním provozu z roku 1949 nebo Vídeňské úmluvy o silničním provozu z roku 1968.

- (b) potrubí, ventily systém a těsnění jsou prohlédnuty se zřetelem na zkorodované plochy, závady a jiné okolnosti, včetně úniku, které by mohly způsobit, že MEGC není bezpečný pro plnění, vyprazdňování nebo přepravu;
- (c) chybějící nebo ztracené šrouby nebo matice na jakémkoli spojení příruby nebo slepé příruby jsou nahrazeny nebo utěsněny;
- (d) všechna pojistná zařízení a ventily jsou bez koroze, zkroucení a jakéhokoli poškození nebo vady, které by mohly zabránit jejich normální činnosti. Uzavírací zařízení a samočinné uzavírací ventily musí být uvedeny v činnost pro prokázání vlastní provozuschopnosti;
- (e) požadované značky na MEGC jsou čitelné a v souladu s příslušnými požadavky; a
- (f) rám, podpěry a zařízení pro zdvih MEGC jsou v uspokojivém stavu.

6.7.5.12.7 Inspekce a zkoušky v 6.7.5.12.1, 6.7.5.12.3, 6.7.5.12.4 a 6.7.5.12.5 musí být provedeny organizací nebo za účasti organizace schválené příslušným orgánem. Pokud je tlaková zkouška součástí inspekce a zkoušky, musí být provedena zkušebním tlakem vyznačeným na štítku MEGC. Během tlakové zkoušky musí být MEGC kontrolován na jakýkoliv únik z článků, potrubí nebo výstroje.

6.7.5.12.8 Pokud se objeví jakákoli nebezpečná okolnost, nesmí být MEGC vrácen do provozu, pokud nebyl opraven a nebyl podroben příslušným zkouškám a ověření.

6.7.5.13 Značení

6.7.5.13.1 Každý MEGC musí být opatřen nerezavějícím kovovým štítkem trvale upevněným k MEGC na viditelném místě snadno přístupném pro kontrolu. Kovový štítek nesmí být připevněn k článkům. Články musí být označeny v souladu s kapitolou 6.2. Jako minimum, nejméně následující informace musí být vyznačeny na štítku vyražením nebo jinou podobnou metodou:

- (a) Informace o vlastníkovi
 - (i) Registrační číslo vlastníka
- (b) Výrobní informace
 - (i) Země výroby
 - (ii) Rok výroby
 - (iii) Jméno nebo značka výrobce
 - (iv) Výrobce přidělené sériové číslo
- (c) Informace o schválení




- (i) Znak Spojených národů pro obaly

Tento znak nesmí být použit pro jiné účely než pro osvědčení, že obal, flexibilní kontejner pro volně ložené látky, přemístitelná cisterna nebo MEGC splňuje příslušné požadavky kapitoly 6.1, 6.2, 6.3, 6.5, 6.6, 6.7 nebo 6.11.
- (ii) Země schválení;
- (iii) Pověřená organizace pro schvalování konstrukčního typu
- (iv) Číslo schválení konstrukčního typu
- (v) Písmena 'AA', pokud byl konstrukční typ schválen dle ujednání (viz 6.7.1.2);

- (d) Tlaky
 - (i) Zkušební tlak (přetlak v barech nebo kPa)³;
 - (ii) Datum první tlakové zkoušky (měsíc a rok);
 - (iii) Identifikační značka znalce účastnícího se první tlakové zkoušky
- (e) Teploty
 - (i) (i) Rozsah výpočtových teplot (ve °C)³;
- (f) Články / Vnitřní objem
 - (i) Počet článků;
 - (ii) Celkový hydraulický vnitřní objem (v litrech)³;
- (g) Periodické inspekce a zkoušky
 - (i) Typ poslední periodické zkoušky (2,5-roku, 5-let nebo mimořádná);
 - (ii) Datum poslední periodické zkoušky (měsíc a rok);
 - (iii) Identifikační značka pověřené organizace, která provedla nebo dozorovala poslední zkoušku.

³ Použitá jednotka musí být označena.

Tabulka 6.7.5.13.1: Příklad značení štítkem

Registrační číslo vlastníka							
VÝROBNÍ INFORMACE							
Země výroby							
Rok výroby							
Výrobce							
Výrobce přídělené sériové číslo							
INFORMACE O SCHVÁLENÍ							
	Země schválení						
	Pověřená organizace pro schvalování konstrukčního typu						
	Číslo schválení konstrukčního typu		'AA' (pokud je použito)				
Konstrukční kód nádrže (kód tlakové nádoby)							
TLAKY							
Zkušební tlak		bar					
Datum první tlakové zkoušky:	(měsíc/rok)	Razítko znalce:					
TEPLOTA							
Rozsah výpočtových teplot		°C do °C					
ČLÁNKY / VNITŘNÍ OBJEM							
Počet článků							
Celkový hydraulický vnitřní objem		litry					
PERIODICKÉ ZKOUŠKY/INSPEKCE							
Typ zkoušky	Datum zkoušky	Razítko znalce a zkušební tlak ^a		Typ zkoušky	Datum zkoušky	Razítko znalce a zkušební tlak ^a	
	(měsíc/rok)		bar nebo kPa		(měsíc/rok)		bar nebo kPa

6.7.5.13.2 Následující údaje musí být trvanlivě vyznačeny na kovovém štítku pevně umístěném na MEGC:

Jméno provozovatele

Nejvyšší dovolená užitečná hmotnost _____ kg

Pracovní tlak při 15 °C _____ bar

Nejvyšší dovolená celková hmotnost (MPGM) _____ kg

Vlastní hmotnost _____ kg

KAPITOLA 6.8

POŽADAVKY NA KONSTRUKCI, VÝROBU, VÝSTROJ, SCHVALOVÁNÍ TYPU, INSPEKCE A ZKOUŠENÍ A ZNAČENÍ NESNÍMATELNÝCH CISTEREN (CISTERNOVÝCH VOZIDEL), SNÍMATELNÝCH CISTEREN A CISTERNOVÝCH KONTEJNERU A CISTERNOVÝCH VÝMĚNNÝCH NÁSTAVEB S NÁDRŽEMI VYROBENÝMI Z KOVOVÝCH MATERIÁLŮ A BATERIOVÝCH VOZIDEL A VÍCEČLÁNKOVÝCH KONTEJNERŮ NA PLYNY (MEGC)

POZNÁMKA 1: Pro přemístitelné cisterny a UN MEGC viz kapitolu 6.7, pro cisterny z vyztužených plastů viz kapitola 6.9, pro cisterny pro podtlakové vyčerpávání odpadů viz kapitola 6.10.

POZNÁMKA 2: Pro nesnímatelné cisterny (cisternová vozidla) a snímatelné cisterny s aditivačními zařízeními, viz zvláštní ustanovení 664 kapitoly 3.3.

6.8.1 Rozsah použití

6.8.1.1 Požadavky uvedené přes celou šířku stránky se vztahují na nesnímatelné cisterny (cisternová vozidla), snímatelné cisterny a bateriová vozidla a současně i na cisternové kontejnery, cisternové výměnné nástavby a MEGC. Ty, které jsou uvedeny v jednotlivých sloupcích, se vztahují pouze na:

- nesnímatelné cisterny (cisternová vozidla), snímatelné cisterny a bateriová vozidla (levý sloupec);
- cisternové kontejnery, cisternové výměnné nástavby a MEGC (pravý sloupec).

6.8.1.2 Tyto požadavky se vztahují na

nesnímatelné cisterny (cisternová vozidla), snímatelné cisterny a bateriová vozidla	cisternové kontejnery, cisternové výměnné nástavby a MEGC
--	--

používané pro přepravu plyných, kapalných, práškových nebo zrnitých látek.

6.8.1.3 Oddíl 6.8.2 uvádí požadavky vztahující se na nesnímatelné cisterny (cisternová vozidla), snímatelné cisterny, cisternové kontejnery a cisternové výměnné nástavby určené pro přepravu látek všech tříd a na bateriová vozidla a MEGC určená pro přepravu plynů třídy 2. Oddíly 6.8.3 až 6.8.5 obsahují zvláštní požadavky doplňující nebo pozměňující požadavky uvedené v oddílu 6.8.2.

6.8.1.4 Ustanovení týkající se používání těchto cisteren viz kapitolu 4.3.

6.8.2 Požadavky vztahující se na všechny třídy

6.8.2.1 Konstrukce

Základní zásady

6.8.2.1.1 Nádrže, jejich upevnění a jejich provozní a konstrukční výstroj musejí být konstruovány tak, aby odolaly beze ztráty svého obsahu (jiné než množství plynu uniknuvšího odplyňovacími otvory):

- statickým a dynamickým namáháním za normálních podmínek přepravy uvedeným v 6.8.2.1.2 a 6.8.2.1.13;
- předepsaným nejmenším namáháním uvedeným v 6.8.2.1.15.

6.8.2.1.2	<p>Cisterny a jejich upevňovací prvky musí být při největší povolené hmotnosti náplně způsobilé odolat následujícím silám rovnajícím se silám vyvolaným působením</p> <ul style="list-style-type: none"> – ve směru jízdy: dvojnásobku celkové hmotnosti; – v příčném směru kolmo ke směru jízdy: celkové hmotnosti; – ve svislém směru zdola nahoru: celkové hmotnosti, – ve svislém směru shora dolů: dvojnásobku celkové hmotnosti. 	<p>Cisternové kontejnery a jejich upevňovací prvky musí být při největší povolené hmotnosti náplně způsobilé odolat následujícím silám rovnajícím se silám vyvolaným působením:</p> <ul style="list-style-type: none"> – ve směru jízdy: dvojnásobku celkové hmotnosti; – v příčném směru kolmo ke směru jízdy: celkové hmotnosti (není-li směr jízdy jasně určen, platí dvojnásobek celkové hmotnosti ve všech směrech); – ve svislém směru zdola nahoru: celkové hmotnosti; – ve svislém směru shora dolů: dvojnásobku celkové hmotnosti.
6.8.2.1.3	<p>Stěny nádrží musí mít nejméně tloušťku uvedenou v 6.8.2.1.17 až 6.8.2.1.21</p>	<p>6.8.2.1.17 až 6.8.2.1.20.</p>
6.8.2.1.4	<p>Nádrže musí být zkonstruovány a vyrobeny v souladu s požadavky norem uvedenými v 6.8.2.6 nebo technických předpisů uznaných příslušným orgánem v souladu s 6.8.2.7, ve kterých je určen materiál a tloušťka stěny stanovena s přihlédnutím k nejvyšším a nejnižším plnicím a provozním teplotám, avšak musí být dodrženy minimální požadavky uvedené v 6.8.2.1.6 až 6.8.2.1.26.</p>	
6.8.2.1.5	<p>Cisterny určené pro některé nebezpečné látky musí být opatřeny doplňkovou ochranou, která může mít formu přídavné tloušťky nádrže (zvýšený výpočtový tlak) stanovené vzhledem k povaze nebezpečí, která představují dotyčné látky, nebo formu ochranného zařízení (viz zvláštní ustanovení uvedená v 6.8.4).</p>	
6.8.2.1.6	<p>Svary musí být odborně provedené a musí zaručit naprostou bezpečnost. Provedení a kontrola svarů musí splňovat požadavky uvedené v 6.8.2.1.23.</p>	
6.8.2.1.7	<p>Musí být provedena opatření chránící nádrže před nebezpečím deformace způsobené vnitřním podtlakem. Nádrže, kromě nádrží podle 6.8.2.2.6, konstruované pro vybavení podtlakovými ventily musí odolat bez stálé deformace vnějšímu tlaku překračujícímu vnitřní tlak o nejméně 21 kPa (0,21 baru). Nádrže používané pouze pro přepravu tuhých látek (práškových nebo zrnitých) obalových skupin II nebo III, které během přepravy nezkapalňují, mohou být zkonstruovány pro nižší vnější tlak, avšak nejméně 5 kPa (0,05 baru). Podtlakové ventily musí být nastaveny tak, aby nastavený vyrovnávací tlak nepřevyšoval konstrukční podtlak cisterny. Nádrže, které nejsou konstruovány pro vybavení podtlakovými ventily, musí odolat bez stálé deformace vnějšímu tlaku překračujícímu vnitřní tlak o nejméně 40 kPa (0,4 baru).</p> <p>Materiály pro nádrže</p>	
6.8.2.1.8	<p>Nádrže musí být vyrobeny z vhodných kovových materiálů, které jsou odolné proti křehkému lomu a proti trhlinkové korozi při napětí v rozmezí teplot -20 °C až +50 °C, pokud není u některé třídy předepsán jiný rozsah teplot.</p>	
6.8.2.1.9	<p>Materiály nádrží nebo jejich ochranných povlaků, které jsou ve styku s obsahem nádrže, nesmějí obsahovat látky náchylné k nebezpečné reakci (viz „Nebezpečné reakce“ v 1.2.1) s tímto obsahem, k vytváření nebezpečných látek nebo k podstatnému zeslabení materiálu.</p>	

Pokud styk mezi přepravovanou látkou a materiálem použitým k výrobě nádrže způsobuje progresivní úbytek tloušťky stěn nádrže, musí být tato tloušťka při výrobě patřičně zvětšena. Tato dodatečná tloušťka zohledňující korozi se nebere v úvahu při výpočtu tloušťky stěn nádrže.

6.8.2.1.10 Pro svařované nádrže se použije jen materiálů dokonalé svařitelnosti, u nichž může být zaručena dostatečná vrubová houževnatost při okolní teplotě $-20\text{ }^{\circ}\text{C}$, zejména ve svarech a v jejich okolí.

Při použití jemnozrnné oceli zaručená mez průtažnosti R_e musí být nejvýše 460 N/mm^2 a zaručená mez pevnosti v tahu musí být nejvýše 725 N/mm^2 podle specifikací materiálu.

6.8.2.1.11 Poměry R_e/R_m větší než $0,85$ nejsou pro oceli používané při výrobě svařovaných cisteren dovoleny.

R_e = výrazná mez průtažnosti pro oceli s jasně definovanou mezí průtažnosti nebo zaručenou mezí průtažnosti $0,2\%$ prodloužení pro oceli bez jasně definované meze průtažnosti (pro austenitické oceli 1%)

R_m = pevnost v tahu

Hodnoty uvedené v kontrolním osvědčení pro materiál musí být v každém případě vzaty za základ pro stanovení tohoto poměru.

6.8.2.1.12 U oceli musí být prodloužení při přetržení v % nejméně

10 000

zjištěná pevnost v tahu v N/mm^2

avšak v žádném případě nesmí být menší než 16% u jemnozrnných ocelí a menší než 20% u jiných ocelí.

U hliníkových slitin nesmí být prodloužení při přetržení menší než $12\%^3$.

Výpočet tloušťky nádrže

6.8.2.1.13 Tlak, podle něhož byla stanovena tloušťka stěny, nesmí být nižší než výpočtový tlak, avšak musí být též vzata v úvahu namáhání uvedená v 6.8.2.1.1 a, pokud je to nezbytné, následující namáhání:

V případě vozidel, u nichž cisterna tvoří namáhaný samonosný prvek, musí být nádrž konstruována tak, aby odolala takto vyvolanému namáhání dodatečně k namáháním z jiných zdrojů.

Za působení těchto namáhání napětí v nejvíce namáhaném bodě nádrže a jejich upevňovacích prvků nesmí překročit hodnotu σ uvedenou v 6.8.2.1.16.

U každého z těchto namáhání stanovený koeficient bezpečnosti musí být následující:

– pro kovy s jasně stanovenou mezí průtažnosti: koeficient bezpečnosti $1,5$ ve vztahu k výrazné mezi průtažnosti; nebo

– pro kovy bez jasně stanovené meze průtažnosti: koeficient bezpečnosti $1,5$ ve vztahu k zaručené mezí průtažnosti $0,2\%$ prodloužení (1% maximálního prodloužení pro austenitické oceli).

6.8.2.1.14 Výpočtový tlak je uveden v druhé části kódu (viz 4.3.4.1) podle sloupce (12) tabulky A kapitoly 3.2.

Pokud tam je uvedeno písmeno „G“, musí být splněny následující požadavky:

³ U plechů musí být osa vzorku pro zkoušku tahem kolmá ke směru válcování. Prodloužení při přetržení ($l = 5d$) se měří na zkušebních vzorcích kruhového průřezu, jejichž měrná délka (vzdálenost mezi ryskami) se rovná pětinašobku průměru d ; použijeli se zkušební vzorky pravoúhlého průřezu, vypočítá se měrná délka podle vzorce $l = 5,65\sqrt{F_0}$, kde F_0 je původní plošný obsah průřezu zkušební vzorku.

- (a) Nádrže s vyprazdňováním samospádem, určené k přepravě látek, které mají při 50 °C tenzi par nepřevyšující 110 kPa (1,1 baru) (absolutní tlak), musí být dimenzovány na tlak rovnající se dvojnásobku statického tlaku přepravované látky, nejméně však dvojnásobku statického tlaku vody.
- (b) Nádrže plněné nebo vyprazdňované pod tlakem, určené k přepravě látek, které mají při 50 °C tenzi par nepřevyšující 110 kPa (1,1 baru) (absolutní tlak), musí být dimenzovány na tlak rovnající se 1,3 násobku plnicího nebo vyprazdňovacího tlaku

Pokud je tam uveden nejmenší výpočtový tlak (přetlak), nádrž musí být konstruována na tento tlak, který nesmí být nižší než 1,3 násobek plnicího nebo vyprazdňovacího tlaku. Dále uvedené minimální požadavky se vztahují na tyto nádrže:

- (c) Nádrže s jakýmkoli systémem plnění nebo vyprazdňování, určené k přepravě látek, které mají při 50 °C tenzi par vyšší než 110 kPa (1,1 baru), a bod varu vyšší než 35°C musí být dimenzovány na výpočtový tlak nejméně 150 kPa (1,5 baru) (přetlak), nebo na tlak rovnající se 1,3 násobku plnicího nebo vyprazdňovacího tlaku, pokud je plnicí nebo vyprazdňovací tlak vyšší.
- (d) Nádrže s jakýmkoli systémem plnění nebo vyprazdňování, určené k přepravě látek, které mají bod varu nejvýše 35 °C, musí být dimenzovány na tlak rovnající se 1,3 násobku plnicího nebo vyprazdňovacího tlaku, nejméně však 400 kPa (4 bary) (přetlak).

6.8.2.1.15 Při zkušebním tlaku nesmí napětí δ (sigma) v bodě největšího namáhání nádrže překročit mezní hodnoty závislé na materiálu, které jsou předepsány dále. Je třeba pamatovat na případné zeslabení způsobené svary.

6.8.2.1.16 Pro všechny kovy a slitiny musí být napětí při zkušebním tlaku nižší než menší z hodnot daných následujícími vzorci:

$$\sigma \leq 0,75 R_e \text{ nebo } \sigma \leq 0,5 R_m$$

kde

Re = výrazná mez průtažnosti pro oceli s jasně definovanou mezí průtažnosti nebo zaručená mez průtažnosti 0,2 % prodloužení pro oceli bez jasně definované meze průtažnosti (pro austenitické oceli 1 %)

Rm = pevnost v tahu.

Hodnoty Re a Rm, které se použijí, musejí být určeny minimálními hodnotami podle materiálových norem. Pokud materiálové normy pro dotyčné kovy nebo slitiny neexistují, použité Re a Rm musí být schváleny příslušným orgánem nebo organizací jím určené.

Při použití austenitických ocelí smějí být určené minimální hodnoty podle materiálových norem překročeny nejvýše o 15 %, pokud jsou tyto vyšší hodnoty potvrzeny (doloženy) v kontrolním osvědčení.

Minimální hodnoty však nesmějí být překročeny, pokud byl použit vzorec uvedený v 6.8.2.1.18.

Minimální tloušťka nádrže

6.8.2.1.17 Tloušťka nádrže nesmí být menší, než je větší z hodnot vypočtených podle těchto vzorců:

$$e = \frac{P_r D}{2\sigma} \qquad e = \frac{P_t D}{2\sigma}$$

kde

e = minimální tloušťka stěny v mm

P_T = zkušební tlak v MPa

P_c = výpočtový tlak v MPa definovaný v 6.8.2.1.14

D = vnitřní průměr nádrže v mm

σ = dovolené napětí, jak je definováno v 6.8.2.1.16, v N/mm²

λ = součinitel menší než 1, který zohledňuje případné zeslabení způsobené svarovými švy, v souladu s kontrolními metodami uvedenými v 6.8.2.1.23.

Tloušťka nesmí být v žádném případě menší, než je předepsáno v

	6.8.2.1.18 až 6.8.2.1.21.	6.8.2.1.18 až 6.8.2.1.20.
6.8.2.1.18	<p>Nádrže kruhového průřezu² o průměru nejvýše 1,80 m, kromě nádrží uvedených v 6.8.2.1.21, nesmějí mít tloušťku menší než 5 mm, pokud jsou z měkké oceli, nebo ekvivalentní tloušťku, pokud jsou z jiného kovu.</p> <p>Pokud je průměr větší než 1,80 m, tato tloušťka musí být zvětšena na 6 mm, kromě nádrží určených pro přepravu práškových nebo zrnitých látek, jsou-li nádrže vyrobeny z měkké oceli³, nebo na ekvivalentní tloušťku u nádrží vyrobených z jiného kovu.</p>	<p>Tloušťka nádrží z měkké oceli nesmí být menší než 5 mm (v souladu s požadavky uvedenými v 6.8.2.1.11 a 6.8.2.1.12) nebo ekvivalentní tloušťka u nádrží z jiného kovu. Pokud je průměr větší než 1,80 m, tato tloušťka musí být zvětšena na 6 mm, kromě nádrží určených pro přepravu práškových nebo zrnitých látek, jsou-li nádrže vyrobeny z měkké oceli³, nebo na ekvivalentní tloušťku u nádrží vyrobených z jiného kovu.</p> <p>Ať je použit jakýkoli kov, nejmenší tloušťka stěny nesmí být v žádném případě menší než 3 mm.</p>

"Ekvivalentní tloušťka" znamená tloušťku vypočtenou podle tohoto vzorce⁴:

$$e_1 = \frac{464 e_0}{\sqrt[3]{(R_{m1} A_1)^2}}$$

6.8.2.1.19	Je-li nádrž vybavena ochranou proti poškození při bočním nárazu nebo převrácení podle	Je-li nádrž vybavena ochranou proti poškození podle
------------	---	---

² U nádrží nekruhového průřezu, např. pravouhlého nebo elipsovitého, musí příslušné průměry odpovídat průměrům vypočteným z kruhového průřezu stejného plošného obsahu. Pro tyto tvary průřezů nesmí poloměry vypouklosti stěn nádrže přesáhnout 2000 mm po stranách a 3000 mm na horní a spodní části nádrže.

³ Definice „měkká ocel“ a „referenční ocel“ viz 1.2.1. „Měkká ocel“ se v tomto případě rovněž vztahuje i na ocel uvedenou v EN materiálových normách jako „měkká ocel“ s minimální pevností v tahu mezi 360 N/mm² a 490 N/mm² a minimální prodloužení při lomu v souladu s 6.8.2.1.12.

⁴ Tento vzorec je odvozen z obecného vzorce:

$$e_1 = e_0 \sqrt[3]{\frac{(R_{m0} A_0)^2}{(R_{m1} A_1)^2}}$$

kde

e	=	minimální tloušťka stěny pro zvolený kov, v mm;
e_0	=	minimální tloušťka stěny pro měkkou ocel, v mm, podle odstavců 6.8.2.1.18 a 6.8.2.1.19;
R_{m0}	=	370 (pevnost v tahu pro referenční ocel, viz definice oddílu 1.2.1, v N/mm);
A_0	=	27 (prodloužení trhlin referenční oceli, v %);
$R_{m2}, (R_{m1})$	=	minimální pevnost v tahu pro referenční kov, N/mm ² ;
$A_2, (A_1)$	=	minimální prodloužení trhlin referenčního kovu při pevnostním tlaku, v %.

6.8.2.1.20, může příslušný orgán povolit zmenšení výše uvedených minimálních tloušťek v poměru k této ochraně; avšak uvedená minimální tloušťka nádrží, jejichž průměr nepřevyšuje 1,80 m, nesmí být menší než 3 mm u nádrží z měkké oceli³ nebo než ekvivalentní tloušťka u nádrží z jiných materiálů.

U nádrží o průměru větším než 1,80 m nesmí být uvedená minimální tloušťka menší než 4 mm, je-li nádrž z měkké oceli³, nebo než ekvivalentní tloušťka, je-li nádrž z jiného kovu.

Ekvivalentní tloušťka znamená tloušťku vypočtenou podle vzorce uvedeného v 6.8.2.1.18.

Kromě případů, pro které platí 6.8.2.1.21, tloušťka nádrží s ochranou proti poškození podle 6.8.2.1.20 (a) nebo (b) nesmí být menší než hodnoty uvedené v následující tabulce.

6.8.2.1.20, může příslušný orgán povolit zmenšení výše uvedených minimálních tloušťek v poměru k této ochraně; avšak uvedená minimální tloušťka nesmí být menší než 3 mm u nádrží z měkké oceli³ nebo než ekvivalentní tloušťka u nádrží z jiných materiálů, jestliže průměr nádrže nepřevyšuje 1,80 m. U nádrží o průměru větším než 1,80 m nesmí být uvedená minimální tloušťka menší než 4 mm, je-li nádrž z měkké oceli³, nebo než ekvivalentní tloušťka, je-li nádrž z jiného kovu.

Ekvivalentní tloušťka znamená tloušťku vypočtenou podle vzorce uvedeného v 6.8.2.1.18.

Tloušťka nádrží s ochranou proti poškození podle 6.8.2.1.20 nesmí být menší než uvedené v tabulce níže.

	Průměr nádrže	≤ 1.80 m	> 1.80 m
Minimální tloušťka nádrže	Austenitické nerezavějící oceli	2.5 mm	3 mm
	Austenitické feritické nerezavějící oceli	3 mm	3,5 mm
	Jiné oceli	3 mm	4 mm
	Hliníkové slitiny	4 mm	5 mm
	Hliník 99.80 %čistoty	6 mm	8 mm

³ Definice „měkká ocel“ a „referenční ocel“ viz 1.2.1. „Měkká ocel“ se v tomto případě rovněž vztahuje i na ocel uvedenou v EN materiálových normách jako „měkká ocel“ s minimální pevností v tahu mezi 360 N/mm² a 490 N/mm² a minimální prodloužení při lomu v souladu s 6.8.2.1.12.

6.8.2.1.20

U cisteren vyrobených po 1. lednu 1990, se za ochranu proti poškození podle 6.8.2.1.19 považují tato nebo jim rovnocenná⁵ opatření:

- (a) U cisteren určených k přepravě práškovitých nebo zrnitých látek musí ochrana proti poškození splňovat požadavky příslušného orgánu.
- (b) U cisteren určených k přepravě jiných látek se za ochranu proti poškození považuje, jestliže:
 1. U nádrží kruhového nebo eliptického průřezu o maximálním poloměru zakřivení nejvýše 2 m je nádrž opatřena výtuhami tvořenými přepážkami, peřejníky, nebo vnějšími nebo vnitřními prstenci, umístěnými tak, aby byla splněna alespoň jedna z následujících podmínek:
 - vzdálenost mezi dvěma sousedními výtuhami je nejvýše 1,75 m;
 - vnitřní objem mezi dvěma přepážkami nebo peřejníky je nejvýše 7 500 litrů.

Vertikální průřez prstence s průřezem styčné části pláště musí mít průřezový modul nejméně 10 m³.
Vnější prstence nesmějí mít ostré hrany s poloměrem zaoblení menším než 2,5 mm.
Přepážky a peřejníky musí odpovídat ustanovením 6.8.2.1.22.
Tloušťka přepážek a peřejníků nesmí být v žádném případě menší než tloušťka stěn nádrže;
 2. U cisteren s dvojitou stěnou a vakuovou izolací součet tloušťky vnější kovové stěny a tloušťky stěny nádrže odpovídá tloušťce stěny předepsané v 6.8.2.1.18 a tloušťka stěny vlastní nádrže není menší než minimální tloušťka předepsaná v 6.8.2.1.19.
 3. U nádrží s dvojitou stěnou s mezivrstvou z tuhých látek o tloušťce nejméně 50 mm má vnější stěna tloušťku nejméně 0,5 mm, pokud je z měkké oceli³, nebo nejméně 2 mm, pokud je z plastu vyztuženého skelnými vlákny. Jako mezivrstvy z tuhých látek se může použít tuhé pěny (se stejnou schopností utlumit náraz jako např. polyuretanová pěna);
 4. Nádrže jiných tvarů, než jsou uvedeny v bodě 1, a především cisterny skříňového tvaru jsou opatřeny ze všech stran na 30 % své výšky, v jejím středu dodatečnou ochranou konstruovanou tak, aby její specifická

Ochrana uvedená v 6.8.2.1.19 může mít formu:

- kompaktní vnější konstrukce, jako je "sendvičová" konstrukce, u níž je vnější plášť připevněn k nádrži; nebo
- konstrukce, u níž je nádrž uložena v kompletní kostře s podélnými a příčnými konstrukčními prvky; nebo
- konstrukce s dvojitou stěnou.

Jedná-li se o nádrže s dvojitou stěnou s vakuovou izolací, musí součet tloušťky vnější kovové stěny a tloušťky stěny nádrže odpovídat tloušťce stěny předepsané v 6.8.2.1.18, tloušťka stěny vlastní nádrže nesmí být menší než minimální tloušťka předepsaná v 6.8.2.1.19.

Mají-li nádrže dvojitě stěny s mezivrstvou z tuhých látek o tloušťce nejméně 50 mm, musí mít vnější stěna tloušťku nejméně 0,5 mm, jsou-li vyrobeny z měkké oceli³ nebo nejméně 2 mm, jsou-li vyrobeny z plastu vyztuženého skelným vláknem. Jako mezivrstvy z tuhých látek může být použito tuhé pěny s takovou schopností utlumit nárazy, jako např. polyuretanová pěna.

⁵ Rovnocennými opatřeními se rozumí opatření stanovená v normách uvedených v 6.8.2.6.

vrubová houževnatost byla nejméně rovna specifické vrubové houževnatosti nádrže vyrobené z měkké oceli³ o tloušťce 5 mm (pro průměr nádrže nejvýše 1,80 m) nebo 6 mm (pro průměr nádrže nad 1,80 m). Dodatečná ochrana musí být trvale připojena k nádrži.

Tento požadavek se považuje za splněný bez další zkoušky specifické vrubové houževnatosti, pokud dodatečná ochrana znamená přivaření plechu za stejného materiálu, jako je nádrž, na její část, která se má vyztužit tak, aby minimální tloušťka stěny odpovídala 6.8.2.1.18.

Tato ochrana je funkcí možných namáhání působících v případě nehody na nádrže z měkké oceli³, jejíž dna a stěny mají při průměru nejvýše 1,80 m tloušťku nejméně 5 mm, nebo při průměru větším než 1,80 m tloušťku nejméně 6 mm. Při použití jiného kovu se určí ekvivalentní tloušťka podle vzorce uvedeného v 6.8.2.1.18.

U snímatelných cisteren se tato ochrana nevyžaduje, jsou-li chráněny ze všech stran čely a bočnicemi nosného vozidla.

6.8.2.1.21 Tloušťka stěn nádrží cisteren dimenzovaných podle 6.8.2.1.14 (a), jejichž vnitřní objem nepřevyšuje 5000 litrů nebo jež jsou rozděleny na těsné komory o jednotkovém vnitřním objemu nejvýše 5000 litrů, může být upravena na úroveň, pokud není předepsáno jinak v 6.8.3 nebo 6.8.4, která však nesmí být menší než příslušná hodnota uvedená v následující tabulce:

Maximální poloměr zakřivení nádrže (m)	Vnitřní objem nádrže nebo její komory (m ³)	Minimální tloušťka (mm)
		Měkká ocel
≤ 2	≤ 5.0	3
2 – 3	≤ 3.5	3
	> 3.5 ale ≤ 5.0	4

³ Definice „měkká ocel“ a „referenční ocel“ viz 1.2.1. „Měkká ocel“ se v tomto případě rovněž vztahuje i na ocel uvedenou v EN materiálových normách jako „měkká ocel“ s minimální pevností v tahu mezi 360 N/mm² a 490 N/mm² a minimální prodloužení při lomu v souladu s 6.8.2.1.12.

Použije-li se jiného kovu než měkké oceli³, určí se ekvivalentní tloušťka podle vzorce uvedeného v 6.8.2.1.18 a nesmí být menší než hodnoty uvedené v následující tabulce.

	Maximální poloměr zakřivení nádrže (m)	≤ 2	2 - 3	2 - 3
	Vnitřní objem nádrže nebo komory (m ³)	≤ 5,0	≤ 3,5	> 3,5 ale ≤ 5,0
Minimální tloušťka nádrže	Austenitické nerezavějící oceli	2,5 mm	2,5 mm	3 mm
	Jiné oceli	3 mm	3 mm	4 mm
	Hliníkové slitiny	4 mm	4 mm	5 mm
	Hliník čistoty 99,80 %	6 mm	6 mm	8 mm
	Austeniticko-feritické nerezavějící oceli	3 mm	3 mm	3,5 mm

Tloušťka přepážek a peřejníků nesmí být v žádném případě menší než tloušťka nádrže.

6.8.2.1.22

Peřejníky a přepážky musí být vyduté, s hloubkou vydutí nejméně 10 cm, nebo musí být vlnité, profilované nebo jinak zesílené, aby zaručovaly rovnocennou pevnost. Plošný obsah peřejníku musí činit nejméně 70 % plošného obsahu průřezu cisterny, v níž je peřejník zabudován.

Svařování a kontrola svarů

6.8.2.1.23

Způsobilost výrobce k provádění svařečských operací musí být ověřena a potvrzena buď příslušným orgánem, nebo organizací pověřenou tímto orgánem, který(á) vydá osvědčení o schválení typu. Výrobce musí zavést systém zajištění kvality svařování. Svařečské operace musí provádět kvalifikovaní svařeči používající kvalifikovaný svařecí postup, jehož účinnost (včetně potřebného tepelného zpracování) byla prokázána zkouškami. Musí se provést nedestruktivní zkoušky prozářením nebo ultrazvukem a tyto zkoušky musí potvrdit, že kvalita svarů je přiměřená namáháním.

Níže uvedené kontroly musí být provedeny pro svary vytvořené každou svařovací metodou používanou výrobcem podle hodnoty součinitele λ použitého pro stanovení tloušťky nádrže v 6.8.2.1.17:

$\lambda = 0,8$: Všechny svary musí být pokud možno prohlédnuty vizuálně z obou stran a podrobeny nedestruktivním kontrolám. Nedestruktivní kontroly musí být provedeny k ověření všech

³ Definice „měkká ocel“ a „referenční ocel“ viz 1.2.1. „Měkká ocel“ se v tomto případě rovněž vztahuje i na ocel uvedenou v EN materiálových normách jako „měkká ocel“ s minimální pevností v tahu mezi 360 N/mm² a 490 N/mm² a minimální prodloužení při lomu v souladu s 6.8.2.1.12.

svarů typu „T“ a všech vložek použitých k zabránění křížení svarů. Celková délka svarů, které mají být zkoumány, nesmí být menší než:

10 % celkové délky všech podélných svarů,

10 % celkové délky všech obvodových svarů,

10 % celkové délky všech obvodových svarů na koncích (dnech) cisterny, a

10 % celkové délky všech radiálních svarů na koncích (dnech) cisterny.

$\lambda = 0,9$: Všechny svary musí být pokud možno prohlédnuty vizuálně z obou stran a musí být podrobeny nedestruktivním kontrolám. Nedestruktivním kontrolám musí být podrobeny všechny spoje, všechny vložky použité k zabránění křížení svarů a svary k připevnění částí výstroje velkého průměru. Celková délka svarů, které mají být zkoumány, nesmí být menší než:

100 % celkové délky všech podélných svarů,

25 % celkové délky všech obvodových svarů,

25 % celkové délky všech obvodových svarů na koncích (dnech) cisterny, a

25 % celkové délky všech radiálních svarů na koncích (dnech) cisterny.

$\lambda = 1,0$: Všechny svary musí být po celé své délce podrobeny nedestruktivním kontrolám a pokud možno prohlédnuty vizuálně z obou stran. Musí být odebrán zkušební vzorek svaru.

V případech hodnot buď $\lambda = 0,8$ nebo $\lambda = 0,9$, když je zjištěna přítomnost nepřijatelné vady v části svaru, musí být nedestruktivní kontroly rozšířeny na část nejméně stejné délky po obou stranách části, která obsahuje vadu. V případě, že nedestruktivní kontroly odhalí další vadu, která je nepřijatelná, musí být nedestruktivní kontroly rozšířeny na všechny zbývající svary stejného typu svařovacího procesu.


Pokud má příslušný orgán nebo organizace pověřená tímto příslušným orgánem pochybnosti o kvalitě svarů, včetně svarů provedených jako oprava vad odhalených nedestruktivními kontrolami, může vyžadovat dodatečné kontroly.

Jiné konstrukční požadavky

6.8.2.1.24 Ochranný povlak musí být konstruován tak, aby byla zaručena jeho těsnost při jakýchkoli deformacích, k nimž může dojít v normálních podmínkách přepravy (viz 6.8.2.1.2).

6.8.2.1.25 Tepelná izolace musí být zkonstruována tak, aby nebránila přístupu k plnicím a vyprazdňovacím zařízením a pojistným ventilům, ani jejich funkci.

6.8.2.1.26 Jestliže nádrže určené pro přepravu hořlavých kapalin majících bod vzplanutí nejvýše 60 °C jsou vybaveny nekovovými ochrannými povlaky (vnitřními vyloženími), nádrže a jejich ochranné povlaky musí být tak konstruovány, aby nemohlo dojít ke vznícení (zapálení) elektrostatickými náboji.

6.8.2.1.27 Nádrže určené pro přepravu kapalin s bodem vzplanutí nejvýše 60 °C nebo pro přepravu hořlavých plynů nebo UN 1361 uhlí nebo UN 1361 saze, obalová skupina II, musí být připojeny k podvozku nejméně jedním dobrým elektrickým spojem. Je třeba vyloučit každý dotyk kovů, který by mohl způsobit elektrochemickou korozi. Nádrže musí být opatřeny nejméně jedním elektricky propojitelným uzemněním zřetelně označeným znakem  .

Všechny části cisternového kontejneru určeného k přepravě kapalin s bodem vzplanutí nejvýše 60 °C, k přepravě hořlavých plynů nebo UN 1361 uhlí nebo UN 1361 saze, obalová skupina II, musí být možno elektricky uzemnit. Je třeba vyloučit každý dotyk kovů, který by mohl způsobit elektrochemickou korozi.

6.8.2.1.28 *Ochrana upevňovacích prvků na vrchní části cisterny*

Upevňovací prvky a výstroj namontované na vrchní části cisterny musí být chráněny proti poškození způsobenému převrácením. Tato ochrana musí mít formu výztužných obručí, ochranných vrchlíků nebo příčných nebo podélných členů tvarovaných tak, aby poskytovaly účinnou ochranu.

6.8.2.2 **Výstroj**

6.8.2.2.1 Pro výrobu provozní a konstrukční výstroje mohou být použity vhodné nekovové materiály. Části výstroje musí být uspořádány tak, aby byly chráněny proti nebezpečí utržení nebo poškození během přepravy a manipulace. Musí zaručovat bezpečnost odpovídající a srovnatelnou s bezpečností vlastních nádrží a musí zejména:

- být snášelivé s přepravovanými látkami; a
- splňovat požadavky 6.8.2.1.1.

Potrubí musí být tak konstruováno, vyrobeno a namontováno, aby se zabránilo riziku poškození vlivem tepelné roztažnosti a smrštění, mechanického rázu a vibrací.

Co možno nejvíce provozních a ovládacích prvků je nutno umístit do co nejmenšího počtu otvorů v nádrži. Těsnost provozní výstroje včetně uzávěrů (vík) kontrolních otvorů musí být zajištěna i při převrácení cisterny, berouce v úvahu síly vyvolané nárazem (jako zrychlení a dynamický tlak obsahu). Je však povolen omezený únik obsahu cisterny vlivem špičky tlaku v průběhu nárazu.

Těsnost provozní výstroje musí být zajištěna i při převrácení cisternového vozidla nebo kontejneru.

Těsnění musí být vyrobena z materiálu, který se snáší s přepravovanou látkou, a musí se vyměnit, jakmile se jejich účinnost zhorší, např. v důsledku jejich stárnutí.

Těsnění zajišťující těsnost provozních a ovládacích prvků, s nimiž je nutno manipulovat během normálního použití cisterny, musí být konstruována a uspořádána tak, aby při manipulaci s provozními a ovládacími prvky, k nimž patří, nedošlo k jejich poškození.

6.8.2.2.2 Každý spodní plnicí nebo vyprazdňovací otvor v cisternách, které jsou uvedeny ve sloupci (12) tabulky A kapitoly 3.2 kódem cisterny zahrnujícím písmeno „A“ v její třetí části (viz 4.3.4.1.1) musí být vybaven nejméně dvěma na sobě nezávislými uzávěry, které jsou namontovány za sebou, tvořenými

- vnějším uzavíracím ventilem s potrubím z kovového materiálu schopného se deformovat a
- uzavíracím zařízením na konci každého potrubí, kterým může být šroubový uzávěr, slepá příruba nebo jiný stejně účinný prostředek. Toto uzavírací zařízení musí být tak těsné, že nemůže dojít k úniku látky. Je třeba přijmout opatření, která umožní umístit ve výpustném potrubí bezpečné zařízení pro vyrovnání tlaku, které účinkuje před úplným odstraněním uzavíracího zařízení.

Každý spodní plnicí nebo vyprazdňovací otvor v cisternách, které jsou uvedeny ve sloupci (12) tabulky A kapitoly 3.2 kódem cisterny zahrnujícím písmeno „B“ v její třetí části (viz 4.3.3.1.1 nebo 4.3.4.1.1), musí být vybaven nejméně třemi na sobě nezávislými uzávěry, které jsou namontovány za sebou, tvořenými

- vnitřním uzavíracím ventilem, tj. uzavíracím ventilem namontovaným uvnitř nádrže nebo v přivařeně přírubě nebo v protipřírubě;

- vnějším uzavíracím ventilem nebo rovnocenným zařízením⁶
umístěným na konci každého potrubí | umístěným co možno nejbliže k nádrži
a
- uzavíracím zařízením na konci každého potrubí, kterým může být šroubový uzávěr, slepá příruba nebo jiný stejně účinný prostředek. Toto uzavírací zařízení musí být tak těsné, že nemůže dojít k úniku látky. Je třeba přijmout opatření, která umožní umístit ve výpustném potrubí bezpečné zařízení pro vyrovnání tlaku, které účinkuje před úplným odstraněním uzavíracího zařízení.

Avšak v případech cisteren určených pro přepravu určitých krystalizujících nebo vysoce viskózních látek a nádrží opatřených ebonitovým nebo termoplastovým povlakem může být vnitřní uzavírací ventil nahrazen vnějším uzavíracím ventilem s dodatečnou ochranou.

Vnitřní uzavírací ventil musí být ovladatelný buď shora nebo zdola. Poloha - otevřeno nebo zavřeno - vnitřního uzavíracího ventilu musí být v obou případech pokud možno ověřitelná se země. Ovládací zařízení vnitřního uzavíracího ventilu musí být konstruováno tak, aby se zabránilo jakémukoli nežádoucímu otevření v důsledku nárazu nebo neúmyslného jednání.

Vnitřní uzávěr musí zůstat účinný i při poškození vnějšího ovládacího zařízení.

K zamezení úniku obsahu při poškození vnějších plnicích a vyprazdňovacích zařízení (potrubí, boční uzavírací zařízení) musí být vnitřní uzavírací ventil a jeho sedlo chráněny proti nebezpečí utržení vnějším namáháním, nebo musí být konstruovány tak, aby těmto namáháním odolaly. Plnicí a vyprazdňovací zařízení (včetně přírub nebo šroubových uzávěrů) a ochranné kryty (pokud jsou) musí být zajištěny proti jakémukoli nežádoucímu otevření.

Poloha a/nebo směr uzavírání uzavíracích zařízení musí být jednoznačně patrné.

Všechny otvory cisteren, které jsou uvedeny ve sloupci (12) tabulky A kapitoly 3.2 kódem obsahujícím písmeno „C“ nebo „D“ v jeho třetí části (viz 4.3.3.1.1 a 4.3.4.1.1) musí být umístěny nad hladinou kapaliny. Tyto cisterny nesmějí mít žádné potrubí nebo spoje potrubí pod hladinou kapaliny. Čisticí otvory (velikosti pěsti) jsou však povoleny ve spodní části nádrže cisteren uvedených kódem cisterny obsahujícím písmeno „C“ v jeho třetí části. Tento otvor musí být možno uzavřít těsnou přírubou, jejíž konstrukce musí být schválena příslušným orgánem nebo jím pověřenou organizací.

6.8.2.2.3

Cisterny, které nejsou hermeticky uzavřeny, mohou být vybaveny podtlakovými ventily pro zabránění nepřijatelného vnitřního podtlaku; tyto podtlakové vyrovnávací ventily musí být nastaveny tak, aby nastavený vyrovnávací tlak nepřevyšoval konstrukční podtlak cisterny (viz 6.8.2.1.7). Hermeticky uzavřené cisterny nesmí být vybaveny podtlakovými ventily. Avšak cisterny kódů cisterny SGAH, S4AH nebo L4BH, vybavené podtlakovými ventily, které se otevírají při podtlaku ne méně než 21 kPa (0.21 bar) jsou považována za hermeticky uzavřené. Pro cisterny určené pro přepravu tuhých látek (práškových, nebo zrnitých) obalových skupin II nebo III, které nezkapalní během přepravy, podtlak může být snížen na méně než 5 kPa (0.005 bar).

Podtlaková zařízení používaná na cisternách určených pro přepravu látek odpovídajícím kritériím bodu vzplanutí třídy 3 musí zamezit bezprostřednímu proniknutí plamene do nádrže pomocí vhodného ochranného zařízení, nebo nádrž cisterny musí být odolná proti tlaku vyvolanému výbuchem, což znamená být schopná bez úniku, ale s deformacemi, odolat výbuchu způsobenému proniknutím plamene.

⁶ V případě cisternových kontejnerů s vnitřním objemem menším než 1 m³ vnější uzavírací ventil nebo jiné ekvivalentní zařízení může být nahrazeno slepou přírubou.

V případě, že se ochranné zařízení skládá z vhodné pojistky proti prošlehnutí nebo ochrany proti prošlehnutí, musí být umístěna co nejbližší k nádrži nebo komoře nádrže. Pro vícekomorové cisterny musí být každá komora chráněna odděleně.

6.8.2.2.4 Nádrž nebo každá z jejich komor musí být opatřena dostatečně velkým otvorem umožňujícím prohlídku.

6.8.2.2.5 (Vyhrazeno)

6.8.2.2.6 Cisterny určené k přepravě kapalin o tenzi par nejvýše 110 kPa (1,1 baru) (absolutní tlak) při 50 °C musí být opatřeny podtlakovým zařízením a pojistným zařízením zabráňujícím úniku obsahu, dojde-li k převrácení nádrže; jinak musí splňovat podmínky uvedené v 6.8.2.2.7 nebo 6.8.2.2.8.

6.8.2.2.7 Cisterny určené k přepravě kapalin o tenzi par nad 110 kPa (1,1 baru), při 50 °C a bodu varu vyšší než 35 °C musí být opatřeny pojistným ventilem nastaveným na přetlak nejméně 150 kPa (1,5 baru) a takovým, aby se úplně otevřel při tlaku nepřevyšujícím zkušební tlak; jinak musí splňovat podmínky uvedené v 6.8.2.2.8.

6.8.2.2.8 Cisterny určené k přepravě kapalin, které mají bod varu nejvýše 35 °C, musí být opatřeny pojistným ventilem seřízeným na přetlak nejméně 300 kPa (3 bary) a takovým, aby se úplně otevřel při tlaku nepřevyšujícím zkušební tlak; jinak musí být hermeticky uzavřeny⁷.

6.8.2.2.9 Pohyblivé části, jako jsou kryty, uzávěry atd., které mohou přijít třením nebo nárazem do styku s hliníkovými nádržemi určenými k přepravě hořlavých kapalin o bodu vzplanutí nejvýše 60 °C nebo k přepravě hořlavých plynů, nesmějí být vyrobeny z nechráněné korodující oceli.

6.8.2.2.10 Jestliže cisterny, u nichž je požadováno, aby byly hermeticky uzavřeny, jsou vybaveny pojistnými ventily, tyto ventily musí být předřazeny průtržným kotoučem a musí být dodrženy tyto podmínky:

Uspořádání průtržného kotouče a pojistného ventilu musí být takové, aby uspokojilo příslušný orgán. Manometr nebo jiné vhodné měřidlo musí být instalováno do prostoru mezi průtržným kotoučem a pojistným ventilem tak, aby bylo umožněno odhalení jakékoli poruchy, protržení nebo netěsnosti kotouče, které by mohly narušit činnost pojistného systému.

6.8.2.3 **Schvalování typu**

6.8.2.3.1 Příslušná pověřená organizace vydá ke každému novému typu cisternového vozidla, snímatelné cisterny, cisternového kontejneru, cisternové výměnné nástavby, bateriového vozidla nebo MEGC, osvědčení potvrzující, že tento typ, včetně upevňovacích zařízení, který odborně posoudil, je vhodný k účelu, pro nějž je určen a splňuje konstrukční požadavky uvedené v 6.8.2.1, požadavky na výstroj uvedené v 6.8.2.2 a zvláštní požadavky pro třídy přepravovaných látek.

V osvědčení musí být uvedeny:

- výsledky zkoušky;
- schvalovací číslo typu;

Schvalovací číslo sestává z rozlišovací značky používané na vozidlech v mezinárodním silničním provozu⁸.

- kód cisterny podle 4.3.3.1.1 nebo 4.3.4.1.1;

⁷ Pro definici „hermeticky uzavřená cisterna“ viz 1.2.1.

⁸ Rozlišovací značka státu registrace používaná na motorových a přípojných vozidlech v mezinárodním silničním provozu, např. podle Ženevské úmluvy o silničním provozu z roku 1949 nebo Vídeňské úmluvy o silničním provozu z roku 1968.

- alfanumerický kód zvláštních ustanovení pro konstrukci (TC), pro výstroj (TE) a pro schválení typu (TA) oddílu 6.8.4., které jsou uvedeny v kapitole 3.2 tabulce A sloupci (13) pro ty látky, pro jejichž přepravu je cisterna schválena.
- pokud je to vyžadováno, látky a/nebo skupinu látek, pro které byla cisterna schválena. Ty musí být uvedeny svým chemickým názvem nebo odpovídajícím hromadným pojmenováním (viz 2.1.1.2) společně s jejich zatříděním (třída, klasifikační kód a obalová skupina). Kromě látek třídy 2 a těch, které jsou uvedeny v 4.3.4.1.3, se schválené látky nemusí v osvědčení uvádět. V takových případech skupiny látek dovolených na základě kódu cisterny uvedeného v racionálním přiřazování v 4.3.4.1.2 musí být připuštěny k přepravě s ohledem na příslušné zvláštní ustanovení.

Látky uvedené v osvědčení nebo skupiny látek schválených podle racionálního přiřazování musí být všeobecně snášitelné s charakteristikami cisterny. Do osvědčení musí být vložena výhrada, pokud nebylo možné prověřit tuto snášitelnost vyčerpávajícím způsobem během schvalování typu.

Jednu kopii tohoto osvědčení je třeba přiložit do dokumentace cisterny každé vyrobené cisterny, bateriového vozu nebo MEGC (viz odstavec 4.3.2.1.7).

6.8.2.3.2 Pokud jsou cisterny, bateriová vozidla nebo MEGC vyráběny v sériích beze změn, toto osvědčení je platné pro cisterny, bateriová vozidla nebo MEGC vyrobené v těchto sériích nebo podle schváleného prototypu.

Schválení typu může též sloužit pro schválení cisteren s omezenými změnami konstrukce, které buď snižují jejich užitečnou hmotnost nebo namáhání cisteren (např. snížený tlak, zmenšená hmotnost, zmenšený vnitřní objem) nebo zvýšení bezpečnosti konstrukce (např. zvětšená tkoušťka stěny, více peřejníků, zmenšené průměry otvorů). Omezené změny musí být zřetelně popsány v osvědčení o schválení typu.

6.8.2.3.3 Následující požadavky se vztahují na cisterny, pro které neplatí zvláštní ustanovení TA4 v 6.8.4 (a tedy i 1.8.7.2.4).

Schválení typu je platné po dobu nejvýše deseti let. Pokud se v tomto období příslušné technické požadavky ADR (včetně uvedených norem) změnily tak, že schválený typ již není v souladu s nimi, příslušný orgán nebo organizace určená tímto orgánem, který vydal schválení typu, jej musí odejmout a informovat držitele tohoto schválení typu.

POZNÁMKA: Konečné termíny pro zrušení stávajících schválení typu, viz sloupec (5) tabulky v 6.8.2.6 nebo 6.8.3.6 v případě potřeby.

Pokud schválení typu skončila platnost nebo bylo odejmuto, výroba cisteren, bateriových vozidel nebo MEGC dle tohoto schválení typu již není dále dovolena.

V takovém případě příslušná ustanovení o používání, periodické inspekci a meziperiodické inspekci cisterny, bateriového vozidla nebo MEGC obsažené ve schválení typu, kterému skončila platnost nebo bylo odejmuto, platí i nadále pro tyto cisterny, bateriová vozidla nebo MEGC vyrobené před skončením platnosti nebo odejmutím, pokud mohou být dále používány.

Mohou být i nadále používány dokud jsou v souladu s požadavky ADR. Pokud již nejsou v souladu s požadavky ADR, mohou být nadále používány pouze tehdy, pokud takové užití je povoleno příslušnými přechodnými ustanoveními v kapitole 1.6.

Schválení typu může být obnoveno kompletní revizí a posouzením souladu s ustanoveními ADR platnými k datu obnovy. Obnova není povolena pokud schválení typu bylo odejmuto. Prozatímní změny stávajícího schválení typu nemají vliv (viz 6.8.2.3.2) na prodloužení nebo změnu původní doby platnosti osvědčení.

POZNÁMKA: Prohlídku a posuzování shody může provádět jiná organizace než ta, která vydala původní schválení typu.

Vydávající organizace je povinna uchovávat všechny doklady o schválení typu po celou dobu platnosti včetně jeho prodloužení, pokud je uděleno.

Je-li pověření vydávající organizace zrušeno nebo omezeno, nebo když organizace ukončila svou činnost, musí příslušný orgán přijmout vhodná opatření k zajištění toho, aby byly materiály buď zpracovány jinou organizací, nebo aby byly k dispozici.

6.8.2.3.4 V případě změny cisterny s platným, propadlým nebo odejmutým typovým schválení zkoušení, inspekce a schválení se omezují na části cisterny, které byly změněny. Změna musí splňovat ustanovení ADR použitelná v době změny. Pro všechny části cisterny neovlivněné změnou dokumentace prvního typového schválení zůstává platná.

Změna se může uplatnit na jedné nebo více cisternách pokrytých typovým schválením.

Osvědčení schvalující změnu musí být vydáno příslušným orgánem jakékoli smluvní strany ADR nebo organizací pověřenou tímto orgánem a musí být uloženo jako část dokumentace cisterny.

Každé uplatnění osvědčení o schválení změny musí být uchováno jednotlivým příslušným orgánem nebo organizací pověřenou tímto orgánem.

6.8.2.4 **Inspekce a zkoušky**

6.8.2.4.1 Nádrže a jejich výstroj se musí před uvedením do provozu podrobit, buď společně nebo odděleně, první inspekci. Tato inspekce zahrnuje:

- ověření shodnosti se schváleným prototypem;
- ověření konstrukčních charakteristik⁹;
- prohlídku vnějšího a vnitřního stavu;
- hydraulickou tlakovou zkoušku¹⁰ zkušebním tlakem uvedeným na štítku předepsaném v 6.8.2.5.1; a
- zkouškou těsnosti a ověření dobré funkce výstroje.

Kromě třídy 2 zkušební tlak pro hydraulickou tlakovou zkoušku závisí na výpočtovém tlaku a musí být nejméně roven tlaku uvedenému dále:

Výpočtový tlak (bary)	Zkušební tlak (bary)
G ¹¹	G ¹¹
1,5	1,5
2,65	2,65
4	4
10	4
15	4
21	10(4) ¹²

Nejnižší zkušební tlaky pro třídu 2 jsou uvedeny v tabulce plynů a směsí plynů v 4.3.3.2.5.

⁹ Ověření konstrukčních charakteristik zahrnuje u nádrží se zkušebním tlakem 1 MPa (10 barů) nebo vyšším rovněž odebrání zkušebních vzorků svarů (pracovní vzorky) podle 6.8.2.1.23 a zkoušky předepsané v 6.8.5.

¹⁰ Ve zvláštních případech a se souhlasem znalce schváleného příslušným orgánem může být hydraulická zkouška nahrazena tlakovou zkouškou za použití jiné kapaliny nebo plynu, pokud tento postup nevyvolá nebezpečí.

¹¹ G= nejmenší výpočtový tlak podle všeobecných požadavků 6.8.2.1.14 (viz 4.3.4.1).

¹² Nejnižší zkušební tlak pro UN 1744 brom nebo UN 1744 brom, roztok.

Hydraulická tlaková zkouška se musí provést na nádrži jako celku a zvlášť na každé komoře komorových nádrží.

Zkouška se musí provést na každé komoře tlakem rovným nejméně:

- 1,3 násobku nejvyššího provozního tlaku; nebo
- 1,3 násobku statického tlaku látky, která se má přepravovat, avšak nejméně 1,3násobku statického tlaku vody s minimálně 20kPa (0,2 baru) pro cisterny s vyprazdňováním samospádem podle 6.8.2.1.14 (a).

Hydraulická tlaková zkouška se musí provést před instalací tepelné izolace, pokud je tato izolace nutná.

Jsou-li nádrže a jejich výstroj zkoušeny odděleně, musí se po montáži podrobit společně zkoušce těsnosti podle 6.8.2.4.3.

Zkouška těsnosti komorových nádrží se provádí zvlášť na každé komoře.

6.8.2.4.2 Nádrže a jejich výstroj se musí podrobit periodickým inspekcím nejpozději každých

šest let | pět let

Tyto periodické inspekce musí zahrnovat:

- vnitřní a vnější prohlídku;
- zkoušku těsnosti nádrže s její výstrojí podle 6.8.2.4.3 a kontrolu uspokojivé funkce celé výstroje;
- jako všeobecné pravidlo hydraulickou tlakovou zkoušku¹⁰ (pro zkušební tlak nádrže komor, pokud je to vhodné, viz 6.8.2.4.1).

Plášť tepelné nebo jiné izolace musí být sejmout pouze v rozsahu nutném pro spolehlivé posouzení charakteristik nádrže.

U nádrží určených k přepravě práškovitých nebo zrnitých látek může být se souhlasem znalce schváleného příslušným orgánem od periodických hydraulických zkoušek upuštěno a mohou být nahrazeny zkouškami těsnosti podle 6.8.2.4.3 při efektivním vnitřním tlaku nejméně rovném maximálnímu provoznímu tlaku.

6.8.2.4.3 Nádrže a jejich výstroj se musí podrobit meziperiodickým inspekcím nejpozději každé

tři roky | dva a půl roku

po první inspekci a každé periodické inspekci. Tyto meziperiodické inspekce mohou být provedeny tři měsíce před nebo po stanoveném datu.

Avšak meziperiodická inspekce může být provedena kdykoli před stanoveným datem.

Jestliže meziperiodická inspekce je provedena dříve než tři měsíce před stanoveným datem, následná meziperiodická inspekce musí být provedena nejpozději

tři roky | dva a půl roku

¹⁰ Ve zvláštních případech a se souhlasem znalce schváleného příslušným orgánem může být hydraulická zkouška nahrazena tlakovou zkouškou za použití jiné kapaliny nebo plynu, pokud tento postup nevyvolá nebezpečí.

po tomto datu.

Tyto meziperiodické zkoušky musí zahrnovat zkoušku těsnosti nádrže s její výstrojí a ověření dobré funkce veškeré výstroje. Pro tento účel musí být cisterna vystavena efektivnímu vnitřnímu tlaku rovnajícímu se nejvyššímu provoznímu tlaku. Pro cisterny určené pro přepravu kapalin nebo tuhých látek v zrnitém nebo práškovitém stavu, pokud je plyn používán pro zkoušku těsnosti, musí být efektivní vnitřní tlak roven nejméně 25 % nejvyššího provozního tlaku. Ve všech případech musí být nejméně 20 kPa (0,2 baru) (přetlak).

U cisteren vybavených podtlakovými zařízeními a pojistným zařízením, chránícím obsah před rozlitím při převrácení cisterny, musí být provedena zkouška těsnosti při tlaku přinejmenším se rovnajícím statickému tlaku nejhustší látky, která se má přepravovat, 1,3 násobku statického tlaku vody nebo 20 kPa (0,2 baru) podle toho, která hodnota je nejvyšší.

Zkouška těsnosti se musí provést zvlášť na každé komoře komorových nádrží.

6.8.2.4.4 Pokud mohlo v důsledku opravy, konstrukční změny nebo nehody dojít ke zhoršení bezpečnosti nádrže nebo její výstroje, musí se provést mimořádná kontrola. Pokud byla provedena mimořádná kontrola splňující požadavky 6.8.2.4.2, může být mimořádná kontrola považována za periodickou inspekci. Pokud byla provedena mimořádná kontrola splňující požadavky 6.8.2.4.3, může být mimořádná kontrola považována za meziperiodickou inspekci.

6.8.2.4.5 Zkoušky, prohlídky a kontroly podle 6.8.2.4.1 až 6.8.2.4.4 musí provést znalec schválený příslušným orgánem. Musí se vydat osvědčení, v nichž musí být uvedeny výsledky těchto zkoušek, prohlídek a kontrol dokonce i v případě negativních výsledků. Tato osvědčení se musejí odvolávat na seznam látek, které se smějí přepravovat v této cisterně nebo na kód cisterny alfanumerické kódy zvláštních ustanovení podle 6.8.2.3.

Jednu kopii tohoto osvědčení je třeba přiložit do složky dokladů k cisterně každé přezkoušené cisterny, bateriového vozu nebo MEGC (viz. 4.3.2.1.7.)

6.8.2.5 **Značení**

6.8.2.5.1 Každá nádrž musí být opatřena kovovým štítkem odolným proti korozi, který je trvale připevněn k nádrži na místě snadno přístupném při prohlídce. Na štítku musí být vyražením nebo jiným podobným způsobem vyznačeny alespoň následující údaje. Tyto údaje mohou být vyryty přímo do stěn vlastní nádrže, jsou-li stěny natolik zesílené, aby se nezmensila pevnost nádrže¹³:

- schvalovací číslo;
- jméno nebo značka výrobce;
- výrobní číslo;
- rok výroby;
- zkušební tlak (přetlak);
- vnější výpočtový tlak (viz. 6.8.2.1.7)
- vnitřní objem nádrže – u vícekomorových nádrží vnitřní objem každé komory – následovaný znakem „S“, jestliže nádrže nebo komory s více než 7500 litrů jsou rozděleny peřejníky na oddíly s vnitřním objemem nejvýše 7500 litrů;
- projektovaná teplota (pouze je-li vyšší než +50 °C nebo nižší než -20 °C),

¹³ Uvést měrové jednotky za číselné hodnoty.

- datum a druh naposledy provedené zkoušky:(měsíc, rok) následován písmenem „P“, pokud se jedná o první zkoušku nebo periodickou zkoušku dle odstavců 6.8.2.4.1 a 6.8.2.4.2., nebo (měsíc, rok), následován písmenem „L“, pokud se jedná u této zkoušky o zkoušku těsnosti provedenou v mezidobí dle odstavce 6.8.2.4.3.
- značka znalce, který provedl zkoušky;
- materiál nádrže a popřípadě ochranného povlaku;
- zkušební tlak v nádrži jako celku a zkušební tlak komory v MPa nebo barech (přetlak) tam, kde je tlak v komoře nižší než tlak v nádrži.

Na nádržích plněných nebo vyprazdňovaných pod tlakem musí být kromě toho uveden maximální dovolený provozní tlak.

<p>6.8.2.5.2</p> <p>Následující údaje musí být napsány na cisternovém vozidle (na cisterně samé nebo na tabulkách)¹³:</p> <ul style="list-style-type: none"> – jméno vlastníka nebo provozovatele; – vlastní hmotnost cisternového vozidla; a – největší povolená hmotnost cisternového vozidla. <p>Následující údaje musí být napsány na snímatelné cisterně (na cisterně samé nebo na tabulkách)¹³:</p> <ul style="list-style-type: none"> – jméno vlastníka nebo provozovatele; – „snímatelná cisterna“; – vlastní hmotnost cisterny; – největší povolená celková hmotnost cisterny; – pro látky podle 4.3.4.1.3, oficiální pojmenování pro přepravu látky(ek); – kód cisterny podle 4.3.4.1.1; a – pro látky jiné než podle 4.3.4.1.3, alfanumerické kódy všech zvláštních ustanovení TC a TE, které jsou uvedeny ve sloupci (13) tabulky A kapitoly 3.2 pro látky přepravované v cisterně. 	<p>Následující údaje musí být napsány na cisternovém kontejneru (na cisterně samé nebo na tabulkách)¹³:</p> <ul style="list-style-type: none"> – jména vlastníka a provozovatele; – vnitřní objem nádrže; – vlastní hmotnost; – největší povolená hmotnost; – pro látky podle 4.3.4.1.3 oficiální pojmenování pro přepravu látky(ek); – kód cisterny podle 4.3.4.1.1; a – pro látky jiné než podle 4.3.4.1.3, alfanumerické kódy všech zvláštních ustanovení TC a TE, které jsou uvedeny ve sloupci (13) tabulky A kapitoly 3.2 pro látky přepravované v cisterně.
---	--

6.8.2.6 **Požadavky na cisterny, které jsou zkonstruovány, vyrobeny a odzkoušeny podle norem**

POZNÁMKA: Osoby nebo organizace uvedené v normách jako odpovědné podle ADR musí splňovat požadavky ADR.

¹³ Uvést měrové jednotky za číselné hodnoty.

6.8.2.6.1

Konstrukce a výroba

Osvědčení o schválení typu musí být vydáno v souladu s 1.8.7 nebo 6.8.2.3. Normy v níže uvedené tabulce musí být použity pro vydání typových schválení, jak je uvedeno ve sloupci (4), aby byly splněny požadavky kapitoly 6.8 dle sloupce (3). Normy musí být použity v souladu s 1.1.5. Sloupec (5) uvádí poslední datum, kdy existující schválení typu musí být odejmuto s ohledem na 1.8.7.2.4 nebo 6.8.2.3.3; pokud není datum uvedeno, typové schválení zůstává platné do vypršení jeho platnosti.

Od 1. ledna 2009 je použití norem závazné. Výjimky jsou řešeny v 6.8.2.7 nebo 6.8.3.7.

Jestliže je uvedena více než jedna norma pro použití stejných požadavků, může být použita pouze jedna z nich, ale v plném rozsahu, pokud není v tabulce níže specifikováno jinak.

Rozsah platnosti každé normy je uveden v klauzuli o rozsahu platnosti normy, pokud není uvedeno jinak v tabulce dole.

Odkaz	Název dokumentu	Příslušné pododdíly a odstavce	Použitelné pro schválení nového typu nebo obnovy	Poslední datum pro odejmutí existujícího typového schválení
(1)	(2)	(3)	(4)	(5)
Pro konstrukci a výrobu cisteren				
EN 14025:2003 + AC:2005	Cisterny pro přepravu nebezpečných věcí – Kovové tlakové cisterny – Konstrukce a výroba	6.8.2.1	Mezi 1. lednem 2005 a 30. červnem 2009	
EN 14025:2008	Cisterny pro přepravu nebezpečných věcí – Kovové tlakové cisterny – Konstrukce a výroba	6.8.2.1 a 6.8.3.1	Mezi 1. červencem 2009 a 31. prosincem 2016	
EN 14025:2013	Cisterny pro přepravu nebezpečných věcí - Kovové tlakové cisterny - Konstrukce a výroba	6.8.2.1 a 6.8.3.1	Mezi 1. lednem 2015 a 31. prosincem 2018	
EN 14025:2013 + A1:2016 (kromě přílohy B)	Cisterny pro přepravu nebezpečných věcí - Kovové tlakové cisterny - Konstrukce a výroba	6.8.2.1 a 6.8.3.1	Až do odvolání	
EN 13094:2004	Cisterny pro přepravu nebezpečných věcí – Kovové cisterny s provozním tlakem nepřevyšujícím 0,5 baru – Výroba a konstrukce	6.8.2.1	Mezi 1. lednem 2005 a 30. červnem 2009	
EN 13094:2008 + AC: 2008	Cisterny pro přepravu nebezpečných věcí – Kovové cisterny s provozním tlakem nepřevyšujícím 0,5 baru – Výroba a konstrukce	6.8.2.1	Mezi 1. lednem 2010 a 31. prosincem 2018	
EN 13094:2015	Cisterny pro přepravu nebezpečných věcí – Kovové cisterny s provozním tlakem nepřevyšujícím 0,5 baru – Konstrukce a výroba	6.8.2.1	Až do odvolání	
EN 12493:2001 (kromě Přílohy C)	Svařované ocelové cisterny pro zkapalněný ropný plyn (LPG) – Silniční cisterny – Konstrukce a výroba POZNÁMKA: Silniční cisterny ve smyslu „nesnímatelné cisterny“ a „snímatelné cisterny“ podle definice ADR.	6.8.2.1 (s výjimkou 6.8.2.1.17); 6.8.2.4.1 (s výjimkou zkoušky těsnosti); 6.8.2.5.1, 6.8.3.1 až 6.8.3.5.1	Mezi 1. lednem 2005 a 31. prosincem 2010	31. prosinec 2012
EN 12493:2008 (kromě Přílohy C)	LPG výstroj a příslušenství - Svařované ocelové cisterny pro zkapalněný ropný plyn (LPG) – Silniční cisterny – Konstrukce a výroba	1.2.1, 6.8.1, 6.8.2.1 (s výjimkou 6.8.2.1.17), 6.8.2.5,	Mezi 1. lednem 2010 a 30. červnem 2013	31. prosinec 2014

Odkaz	Název dokumentu	Příslušné pododdíly a odstavce	Použitelné pro schválení nového typu nebo obnovení	Poslední datum pro odejmutí existujícího typového schválení
	POZNÁMKA: <i>Silniční cisterny ve smyslu „nesnímatelné cisterny“ a „snímatelné cisterny“ podle definice ADR.</i>	6.8.3.1, 6.8.3.5, 6.8.5.1 až 6.8.5.3		
EN12493:2008 + A1:2012 (kromě Přílohy C)	LPG výstroj a příslušenství - Svařované ocelové cisterny pro zkapalněný ropný plyn (LPG) – Silniční cisterny – Konstrukce a výroba POZNÁMKA: <i>Silniční cisterny ve smyslu „nesnímatelné cisterny“ a „snímatelné cisterny“ podle definice ADR.</i>	1.2.1, 6.8.1, 6.8.2.1(s výjimkou 6.8.2.1.17), 6.8.2.5, 6.8.3.1, 6.8.3.5, 6.8.5.1 až 6.8.5.3	Až do 31. prosince 2013	31. prosinec 3015
EN 12493:2013 (kromě přílohy C)	LPG zařízení a příslušenství - Svařované ocelové cisterny na zkapalněný ropný plyn (LPG) – Silniční cisterny - Konstrukce a výroba POZNÁMKA: <i>Silničními cisternami se rozumějí „nesnímatelné cisterny“ a „snímatelné cisterny“ ve smyslu ADR.</i>	6.8.2.1, 6.8.2.5, 6.8.3.1, 6.8.3.5, 6.8.5.1 až 6.8.5.3	Mezi 1. lednem 2015 a 31. prosincem 2017	31. prosinec 2018
EN 12493:2013 + A1:2014 + AC:2015 (kromě přílohy C)	LPG výstroj a příslušenství – Svařované ocelové cisterny pro zkapalněný ropný plyn (LPG) – Silniční cisterny – Konstrukce a výroba POZNÁMKA: <i>Silniční cisterny ve smyslu „nesnímatelné cisterny“ a „snímatelné cisterny“ podle ADR.</i>	6.8.2.1, 6.8.2.5, 6.8.3.1, 6.8.3.5, 6.8.5.1 až 6.8.5.3	Až do odvolání	
EN 13530-2:2002	Kryogenní nádrže – Velké přepravitelné nádrže s vakuovou izolací – část 2: Konstrukce, výroba, inspekce a zkoušení	6.8.2.1 (s výjimkou 6.8.2.1.17), 6.8.2.4, 6.8.3.1 a 6.8.3.4	Mezi 1. lednem 2005 a 30. červnem 2007	
EN 13530-2:2002 + A1:2004	Kryogenní nádrže – Velké přepravitelné nádrže s vakuovou izolací – část 2: Konstrukce, výroba, inspekce a zkoušení POZNÁMKA: <i>Norma EN 1252-1:1998 zmíněná v této normě je též použitelná pro cisterny k přepravě UN 1972 (METHAN, HLUBOCE ZCHLAZENÝ, KAPALNÝ nebo PLYN ZEMNÍ, HLUBOCE ZCHLAZENÝ, KAPALNÝ).</i>	6.8.2.1 (s výjimkou 6.8.2.1.17), 6.8.2.4, 6.8.3.1 a 6.8.3.4	Až do odvolání	
EN 14398-2:2003 (kromě Tabulky 1)	Kryogenní nádrže – Velké přepravitelné nádrže s vakuovou izolací – část 2: Konstrukce, výroba, inspekce a zkoušení POZNÁMKA: <i>Tato norma nesmí být použita pro takové plyny, které jsou přepravovány při teplotách pod - 100 °C.</i>	6.8.2.1 (s výjimkou 6.8.2.1.17, 6.8.2.1.19 a 6.8.2.1.20), 6.8.2.4, 6.8.3.1 a 6.8.3.4	Mezi 1.1.2005 a 31.12. 2016	
EN 14398-2:2003 + A2:2008	Kryogenní nádoby - Velké přepravitelné nevakuově izolované nádoby - Část 2: Konstrukce, výroba,	6.8.2.1 (s výjimkou 6.8.2.1.17,	Až do odvolání	

Odkaz	Název dokumentu	Příslušné pododdíly a odstavce	Použitelné pro schválení nového typu nebo obnovení	Poslední datum pro odejmutí existujícího typového schválení
	inspekce a zkoušení POZNÁMKA: Tato norma nesmí být použita pro takové plyny, které jsou přepravovány při teplotách pod -100 °C.	6.8.2.1.19 a 6.8.2.1.20), 6.8.2.4, 6.8.3.1 a 6.8.3.4		
Pro výstroj				
EN 14432:2006	Cisterny pro přepravu nebezpečných věcí – Výstroj pro přepravu kapalných chemikálií – Vyprazdňování a ventily vstupu vzduchu	6.8.2.2.1	Mezi 1. lednem 2009 a 31. prosincem 2018	
EN 14432:2014	Cisterny pro přepravu nebezpečných věcí – Výstroj cisteren pro přepravu kapalných chemikálií a zkapalněných plynů – Ventily pro vyprazdňování produktu a ventily vstupu vzduchu POZNÁMKA: Tato norma smí být také použita pro cisterny s nejvyšším provozním tlakem nepřevyšujícím 0,5 baru.	6.8.2.2.1, 6.8.2.2.2 a 6.8.2.3.1	Až do odvolání	
EN 14433:2006	Cisterny pro přepravu nebezpečných věcí – Výstroj pro přepravu kapalných chemikálií – Zpětné ventily	6.8.2.2.1	Mezi 1. lednem 2009 a 31. prosincem 2018	
EN 14433:2014	Cisterny pro přepravu nebezpečných věcí – Výstroj cisteren pro přepravu kapalných chemikálií a zkapalněných plynů – Patní ventily POZNÁMKA: Tato norma smí být také použita pro cisterny s nejvyšším provozním tlakem nepřevyšujícím 0,5 baru.	6.8.2.2.1, 6.8.2.2.2 a 6.8.2.3.1	Až do odvolání	
EN 12252:2000	Výstroj silničních cisteren na LPG POZNÁMKA: Silniční cisterny ve smyslu „nesnímatelné cisterny“ a „snímatelné cisterny“ podle definice ADR.	6.8.3.2 (s výjimkou 6.8.3.2.3)	Mezi 1. lednem 2005 a 31. prosincem 2010	31. prosinec 2012
EN 12252:2005 + A1:2008	LPG výstroj a příslušenství - Výbava silničních cisteren na LPG POZNÁMKA: Silniční cisterny ve smyslu „nesnímatelné cisterny“ a „snímatelné cisterny“ podle definice ADR.	6.8.3.2 (s výjimkou 6.8.3.2.3) a 6.8.3.4.9	Mezi 1. lednem 2011 a 31. prosincem 2018	
EN 12252:2014	LPG zařízení a příslušenství – Výbava silničních cisteren na LPG POZNÁMKA: Silniční cisterny ve smyslu „nesnímatelné cisterny“ a „snímatelné cisterny“ podle ADR	6.8.3.2 a 6.8.3.4.9	Až do odvolání	
EN 14129:2014	LPG zařízení a příslušenství - Pojistné ventily pro zásobníky na zkapalněné ropné plyny (LPG)	6.8.2.1.1 a 6.8.3.2.9	Do odvolání	
EN 1626:2008 (kromě ventilu kategorie B)	Kryogenní nádoby - Ventily pro provoz za nízkých teplot	6.8.2.4 a 6.8.3.4	Až do dovolání	
EN 13648-1:2008	Kryogenní nádoby - Pojistná zařízení na ochranu proti nadměrnému tlaku - Část 1: Pojistné ventily pro provoz za nízkých teplot	6.8.2.4, 6.8.3.2.12 a 6.8.3.4	Až do odvolání	
EN 13082:2001	Cisterny pro přepravu nebezpečných	6.8.2.2	Mezi	31. prosinec 2014

Odkaz	Název dokumentu	Příslušné pododdíly a odstavce	Použitelné pro schválení nového typu nebo obnovení	Poslední datum pro odejmutí existujícího typového schválení
	věcí – Provozní výstroj cisteren – Přepouštěcí ventil par	a 6.8.2.4.1	1. lednem 2005 a 30. červnem 2013	
EN 13082:2008 +A1:2012	Cisterny pro přepravu nebezpečných věcí – Provozní výstroj cisteren – Přepouštěcí ventil par	6.8.2.2 a 6.8.2.4.1	Až do odvolání	
EN 13308:2002	Cisterny pro přepravu nebezpečných věcí – Provozní výstroj cisteren – Netlakový vyrovnávací zpětný ventil	6.8.2.2 a 6.8.2.4.1	Až do odvolání	
EN 13314:2002	Cisterny pro přepravu nebezpečných věcí – Provozní výstroj cisteren – Krypt plnicího otvoru	6.8.2.2 a 6.8.2.4.1	Až do odvolání	
EN 13316:2002	Cisterny pro přepravu nebezpečných věcí – Provozní výstroj cisteren – Tlakový vyrovnávací zpětný ventil	6.8.2.2 a 6.8.2.4.1	Až do odvolání	
EN 13317:2002 (výjimka pro číslici a tabulku B.2 v příloze B) (Materiál musí splňovat požadavky normy EN 13094:2004, Doložka 5.2)	Cisterny pro přepravu nebezpečných věcí – Provozní výstroj cisteren – Sestava poklopů kontrolních otvorů	6.8.2.2 a 6.8.2.4.1	Mezi 1. lednem 2005 a 31. prosincem 2010	31. prosinec 2012
EN 13317:2002 + A1:2006	Cisterny pro přepravu nebezpečných věcí – Provozní výstroj cisteren – Sestava poklopů kontrolních otvorů	6.8.2.2 a 6.8.2.4.1	Až do odvolání	
EN 14595:2005	Cisterny pro přepravu nebezpečných věcí – Provozní výstroj pro cisterny – Tlaková a podtlaková ventilace	6.8.2.2 a 6.8.2.4.1	Až do odvolání	
EN 16257:2012	Cisterny pro přepravu nebezpečných věcí – Provozní výstroj - Patní ventily o jmenovitém průměru jiném než 100 mm	6.8.2.2.1 a 6.8.2.2.2	Do odvolání	
EN 13175:2014	LPG zařízení a příslušenství – Specifikace a zkoušky pro ventily a potrubí tlakových nádob na zkapalněný ropný plyn (LPG)	6.8.2.1.1, 6.8.2.2, 6.8.2.4.1 a 6.8.3.2.3	Až do odvolání	

6.8.2.6.2 **Inspekce a zkoušky**

Normy v níže uvedené tabulce musí být použity pro inspekce a zkoušky cisteren jak je uvedeno ve sloupci (7), aby byly splněny požadavky kapitoly 6.8 uvedené ve sloupci (3). Normy musí být použity v souladu s 1.1.5.

Použití uvedených norem je závazné.

Rozsah platnosti každé normy je uveden v klauzuli o rozsahu platnosti normy, pokud není uvedeno jinak v tabulce dole.

Odkaz	Název dokumentu	Příslušné pododdíly a odstavce	Použití dovoleno
(1)	(2)	(3)	(4)
EN 12972:2007	Cisterny pro přepravu nebezpečných věcí – Zkoušení, inspekce a značení kovových cisteren	6.8.2.4 6.8.3.4	Až do odvolání
EN 14334:2014	LPG zařízení a příslušenství - Inspekce a zkoušení silničních cisteren na LPG	6.8.2.4 (kromě 6.8.2.4.1), 6.8.3.4.2 a 6.8.3.4.9	Až do odvolání

6.8.2.7 **Požadavky na cisterny, které nejsou konstruovány, vyrobeny a odzkoušeny podle norem**

S ohledem na vědecký a technický pokrok nebo kde není uvedena žádná norma v 6.8.2.6 nebo pro řešení zvláštních aspektů neobsažených v normě uvedené v 6.8.2.6, příslušný orgán může uznat použití technického předpisu zaručujícího stejnou úroveň bezpečnosti. Cisterny však musí splňovat minimální požadavky 6.8.2.

Příslušný orgán musí sekretariátu EHK OSN předat seznam technických předpisů, které uznává. Tento seznam musí obsahovat následující údaje: název a datum technického předpisu, účel předpisu a údaje o tom, kde mohou být předpisy získány. Sekretariát musí tyto informace zveřejnit na svých webových stránkách.

Norma, která byla přijata pro odkaz do příštího vydání ADR může být schválena příslušným orgánem pro použití bez oznámení sekretariátu EHK OSN.

Pro zkoušení, inspekci a značení však může být použita norma uvedená v 6.8.2.6.

6.8.3 **Zvláštní požadavky vztahující se na třídu 2**

6.8.3.1 **Konstrukce nádrží**

6.8.3.1.1 Nádrže určené pro přepravu stlačených nebo zkapalněných plynů nebo rozpuštěných plynů musí být vyrobeny z oceli. Odchylně od ustanovení uvedených v 6.8.2.1.12 lze připustit u bezešvých nádrží minimální prodloužení při přetržení 14 % a napětí σ nepřevyšující mezní hodnoty uvedené dále v závislosti na materiálech:

- (a) Je-li poměr Re/Rm (minimální zaručené charakteristiky po tepelném zpracování) větší než 0,66, avšak nejvýše 0,85:

$$\sigma \leq 0,75 Re$$

- (b) je-li poměr Re/Rm (minimální zaručené charakteristiky po tepelném zpracování) větší než 0,85:

$$\sigma \leq 0,5 Rm$$

6.8.3.1.2 Požadavky uvedené v oddílu 6.8.5 se vztahují na materiály a konstrukci svařovaných nádrží.

6.8.3.1.3 (Vyhrazeno)

Konstrukce bateriových vozidel a MEGC

6.8.3.1.4 Láhve, trubkové nádoby, tlakové sudy a svazky lahví, jakož i články bateriových vozidel nebo MEGC musí být konstruovány podle kapitoly 6.2.

POZNÁMKA 1: Svazky lahví, které nejsou články bateriových vozidel nebo MEGC musí splňovat požadavky kapitoly 6.2.

POZNÁMKA 2: Cisterny jako články bateriových vozidel a MEGC musí být konstruovány podle 6.8.2.1 a 6.8.3.1.

POZNÁMKA 3: Snímatelné cisterny¹⁴ se nepovažují za články bateriových vozidel nebo MEGC.

6.8.3.1.5 Články a jejich upevňovací prvky

¹⁴ Pro definici „snímatelná cisterna“ viz 1.2.1.

musí být schopné absorbovat při nejvyšší dovolené užitečné hmotnosti síly definované v 6.8.2.1.2. Při jakékoli síle nesmí namáhání v nejméně namáhaném bodě článku nebo jeho upevňovacích prvků nesmí překročit hodnotu uvedenou v 6.2.5.3. pro lahve, trubkové nádoby, tlakové sudy a svazky lahví a pro cisterny hodnotu σ uvedenou v 6.8.2.1.16.

6.8.3.2 Výstroj

6.8.3.2.1 Výpustná potrubí nádrží musí být možno uzavřít slepou přírubou nebo jiným, stejně spolehlivým zařízením. Pro nádrže určené pro přepravu hluboce zchlazených zkapalněných plynů tyto slepé příruby nebo jiná rovnocenná zařízení mohou být vybaveny tlak propouštějícími otvory průměru nejvýše 1,5 mm.

6.8.3.2.2 Nádrže určené k přepravě zkapalněných plynů smějí být opatřeny kromě otvorů předepsaných v 6.8.2.2.2 a 6.8.2.2.4 otvory pro umístění stavoznaků, teploměrů, tlakoměrů a odvzdušňovacími otvory, jak to vyžaduje jejich provoz a bezpečnost.

6.8.3.2.3 Vnitřní uzavírací ventil všech plnicích a všech vyprazdňovacích otvorů cisteren

| s vnitřním objemem větším než 1 m³

určených k přepravě zkapalněných hořlavých nebo toxických plynů musí být rychlezavíratelný a musí se automaticky uzavřít při nežádoucím pohybu nádrže nebo při požáru. Vnitřní uzavírací ventil musí být rovněž možné obsluhovat dálkovým ovládním.

Nicméně pro cisterny určené pro přepravu hořlavých netoxických zkapalněných plynů, může být vnitřní uzavírací ventil s dálkovým ovládním nahrazen zpětným ventilem pouze pro plnicí otvory v parní fázi cisterny. Zpětný ventil musí být umístěn uvnitř cisterny, musí být pružinového typu, aby se uzavřel jakmile je tlak v plnicím potrubí roven nebo nižší než tlak v cisterně a musí být vybaven vhodným těsněním¹⁵.

6.8.3.2.4 Cisterny určené k přepravě zkapalněných hořlavých a/nebo toxických plynů musí mít všechny otvory o jmenovitém průměru větším než 1,5 mm, s výjimkou otvorů s pojistnými ventily a s výjimkou uzavřených odvzdušňovacích otvorů, vybaveny vnitřním uzavíracím zařízením.

6.8.3.2.5 Odchylkou od požadavků uvedených v 6.8.2.2.2, 6.8.3.2.3 a 6.8.3.2.4 mohou být cisterny určené k přepravě hluboce zchlazených zkapalněných plynů opatřeny vnějšími zařízeními namísto zařízení vnitřních, pokud jsou tato vnější zařízení vybavena ochranou proti vnějšímu poškození, která je alespoň rovnocenná ochraně stěny nádrže.

6.8.3.2.6 Jsou-li cisterny vybaveny stavoznakem, nesmějí být tyto stavoznaky vyrobeny z průhledného materiálu, pokud jsou v přímém styku s přepravovanou látkou. Teploměry, jsou-li jimi nádrže vybaveny, nesmějí procházet stěnou nádrže přímo do plynu nebo kapaliny.

6.8.3.2.7 Plnicí a vyprazdňovací otvory umístěné v horní části cisteren musí být opatřeny navíc k tomu, co je předepsáno v 6.8.3.2.3, druhým vnějším uzavíracím zařízením. Toto zařízení musí být možno uzavřít slepou přírubou nebo jiným, stejně spolehlivým zařízením.

6.8.3.2.8 Pojistné ventily musí splňovat požadavky uvedené v 6.8.3.2.9 až 6.8.3.2.12 níže.

¹⁵ Použití kovu na kovovém těsnění není dovoleno.

6.8.3.2.9 Cisterny určené pro přepravu stlačených nebo zkapalněných plynů nebo rozpuštěných plynů mohou být opatřeny pružinovými pojistnými ventily. Tyto ventily musí být schopny automaticky se otevřít při tlaku, který se rovná 0,9 až 1,0 násobku zkušebního tlaku nádrže, na níž jsou namontovány. Musí být takového typu, aby odolaly dynamickým účinkům včetně pohybu kapalin v nádrži. Používání ventilů se zátěží nebo ventilů s protizávažím je zakázáno. Požadovaná kapacita bezpečnostních ventilů musí být vypočtena podle vzorce uvedeného v 6.7.3.8.1.1.

6.8.3.2.10 Pokud jsou cisterny určeny pro přepravu po moři, požadavky uvedené v 6.8.3.2.9 nezakazují montáž pojistných ventilů podle námořních předpisů IMDG Code.

6.8.3.2.11 Cisterny určené pro přepravu hluboce zchlazených zkapalněných plynů musí být opatřeny dvěma, nebo více nezávislými pojistnými ventily schopnými otevření při nejvyšším provozním tlaku uvedeném na cisterně. Dva z těchto pojistných ventilů musí být individuálně rozloženy, aby umožnil unikání plynů, které se tvoří odpařováním při normálním provozu, z cisterny takovým způsobem, aby tlak uvnitř cisterny v žádném okamžiku nepřekročil provozní tlak vyznačený na nádrži o více než 10 %.

Jeden z těchto pojistných ventilů může být nahrazen průtržným kotoučem, který se musí protrhnout při zkušebním tlaku.

V případě ztráty vakua v cisternách s dvojitou stěnou nebo zničení 20 % izolace cisteren s jednoduchou stěnou musí kombinace zařízení pro vyrovnání tlaku dovolit únik takového množství plynu, aby tlak v nádrži nemohl překročit zkušební tlak. Ustanovení 6.8.2.1.7 se nepoužije pro cisterny s vakuovou izolací.

6.8.3.2.12 Tato zařízení pro vyrovnání tlaku cisteren určených pro přepravu hluboce zchlazených zkapalněných plynů musí být zkonstruovány tak, aby fungovaly bezvadně i při své nejnižší provozní teplotě. Spolehlivost jejich funkce při této teplotě musí být zjištěna a kontrolována buď zkouškou každého zařízení, nebo zkouškou vzorku zařízení téhož konstrukčního typu.

6.8.3.2.13 Ventily snímatelných cisteren, které mohou být váleny, musí být opatřeny ochrannými čepičkami.

Tepelná izolace

6.8.3.2.14 Jsou-li cisterny určené pro přepravu zkapalněných plynů opatřeny tepelnou izolací, musí tato izolace sestávat:

- buď z krytu proti slunci pokrývajícího nejméně horní třetinu, avšak nejvýše horní polovinu povrchu cisterny a odděleného od nádrže vrstvou vzduchu o tloušťce nejméně 4 cm; nebo
- z kompletního pláště přiměřené tloušťky z izolačních materiálů.

6.8.3.2.15 Cisterny určené pro přepravu hluboce zchlazených zkapalněných plynů musí být tepelně izolovány. Tepelná izolace musí být zabezpečena plným pláštěm. Je-li prostor mezi nádrží a pláštěm vzduchoprázdný (vakuová izolace), musí být ochranný plášť dimenzován tak, aby odolal bez deformace vnějšímu tlaku nejméně 100 kPa (1 bar) (přetlak). Odchylkou od definice „výpočtový tlak“ v 1.2.1 lze při výpočtech brát v úvahu vnější a vnitřní zesilovací prvky. Je-li plášť uzavřen tak, že je plynotěsný, musí být opatřen zařízením, které zabrání vzniku nebezpečného tlaku v izolační vrstvě při nedostatečné těsnosti nádrže nebo její výstroje. Toto zařízení musí zabránit vnikání vlhkosti do tepelně izolačního pláště.

K typové zkoušce účinnosti izolačního systému viz 6.8.3.4.11.

6.8.3.2.16 Cisterny určené pro přepravu hluboce zchlazených zkvapalněných plynů, jejichž bod varu při atmosférickém tlaku je nižší než - 182 °C, nesmějí obsahovat žádnou hořlavou látku ani v tepelně izolačním zařízení, ani v konstrukčních prvcích sloužících pro upevnění nádrže k podvozku.

Upevňovací prvky nádrží vakuově izolovaných cisteren smějí se souhlasem příslušného orgánu obsahovat plasty mezi nádrží a pláštěm.

6.8.3.2.17 Odchylkou od požadavků uvedených v 6.8.2.2.4 nádrže určené pro přepravu hluboce zchlazených zkvapalněných plynů nemusí mít kontrolní otvory.

Části výstroje bateriových vozidel a MEGC

6.8.3.2.18 Provozní a konstrukční výstroj musí být tak uspořádána nebo konstruována, aby se předešlo poškození, které by mohlo nastat při úniku obsahu tlakové nádoby za normálních podmínek manipulace a přepravy. Pokud spojení mezi rámem a prvky bateriového vozidla nebo MEGC dovoluje relativní pohyb mezi podskupinami, výstroj musí být tak upevněna, aby dovolila takový pohyb bez poškození pracovních částí. Sběrné potrubí vedoucí k uzavíracím ventilům musí být dostatečně flexibilní (ohébné), aby ochránilo ventily a potrubí před stříhem nebo únikem obsahu tlakové nádoby. Plnicí a vyprazdňovací zařízení (včetně slepých přírub nebo šroubových uzávěrů) a všechny ochranné čepičky musí umožňovat zajištění proti nežádoucímu otevření.

6.8.3.2.19 Aby se zabránilo jakékoli ztrátě obsahu v případě poškození, sběrné potrubí, vyprazdňovací zařízení (přípojky potrubí, uzavírací zařízení) a uzavírací ventily musí být chráněny nebo uspořádány proti utržení vnějšími silami nebo konstruovány tak, aby jim odolaly.

6.8.3.2.20 Sběrné potrubí musí být konstruováno pro provoz v teplotním rozsahu -20 °C až +50 °C.

Sběrné potrubí musí být konstruováno, vyrobeno a namontováno tak, aby se zabránilo nebezpečí jeho poškození způsobenému tepelnou roztažností a smršťováním, mechanickými rázy a vibracemi. Všechna potrubí musí být z vhodného kovového materiálu. Všude, kde to je možné, musí být použito svařovaných spojů.

Spoje měděného potrubí musí být spájeny na tvrdo nebo mít pevnostně rovnocenné kovové spojení. Bod tavení tavných materiálů musí být nižší než 525 °C. Spoje nesmějí zeslabovat potrubí, jak to může způsobit závitový spoj.

6.8.3.2.21 Kromě pro UN 1001 acetylen, rozpuštěný maximální dovolené napětí σ sběrného potrubí při zkušební tlaku nádob nesmí překročit 75 % zaručené meze průtažnosti materiálu.

Nezbytná tloušťka stěny sběrného potrubí pro přepravu UN 1001 acetylen, rozpuštěný, musí být vypočtena podle uznaných technických pravidel.

POZNÁMKA: Pro mez průtažnosti viz 6.8.2.1.11.

Základní požadavky tohoto odstavce se považují za splněné, pokud se použily následující normy: (Vyhrazeno)

6.8.3.2.22 Odchylkou od požadavků uvedených v 6.8.3.2.3, 6.8.3.2.4 a 6.8.3.2.7 pro láhve, trubkové nádoby, tlakové sudy a svazky lahví tvořící bateriové vozidlo nebo MEGC požadovaná uzavírací zařízení mohou být umístěna uvnitř systému sběrného potrubí.

6.8.3.2.23 Je-li jeden z článků bateriového vozidla opatřen pojistným ventilem a jsou-li mezi jednotlivými články uzavírací zařízení, musí být pojistným ventilem opatřen každý článek.

6.8.3.2.24 Plnicí a vyprazdňovací zařízení smějí být upevněna na sběrném potrubí.

6.8.3.2.25 Každý článek bateriového vozidla, včetně každé jednotlivé láhve svazku lahví, určený pro přepravu toxických plynů musí být možno uzavřít jednotlivě uzavíracím ventilem.

- 6.8.3.2.26 Bateriová vozidla nebo MEGC určené pro přepravu toxických plynů nesmějí mít pojistné ventily, ledaže je pojistným ventilům předřazen průtržný kotouč. V posledním případě uspořádání průtržného kotouče a pojistného ventilu musí být přijatelné pro příslušný orgán.
- 6.8.3.2.27 Pokud jsou bateriová vozidla nebo MEGC určeny pro přepravu po moři, požadavky uvedené v 6.8.3.2.26 nezakazují montáž pojistných ventilů podle námořních předpisů IMDG Code.
- 6.8.3.2.28 Nádoby, které tvoří články bateriového vozidla nebo MEGC určeného pro přepravu hořlavých plynů, musí být spojeny do skupin s celkovým vnitřním objemem nejvýše 5000 litrů, které je možno navzájem oddělit uzavíracím ventilem.
- Každý článek bateriového vozidla nebo MEGC určeného pro přepravu hořlavých plynů, pokud je tvořen cisternami odpovídajícími této kapitole, musí být možno uzavřít jednotlivě uzavíracím ventilem.

6.8.3.3 **Schvalování typu**

Není zvláštních předpisů.

6.8.3.4 **Inspekce a zkoušky**

- 6.8.3.4.1 Materiály každé svařované nádrže, kromě válcových lahví, trubkových nádob, tlakových sudů a lahví jako částí svazku lahví, které jsou články bateriového vozidla nebo MEGC, musí být zkoušeny metodou popsanou v oddílu 6.8.5.
- 6.8.3.4.2 Základní požadavky na zkušební tlak jsou uvedeny v 4.3.3.2.1 až 4.3.3.2.4 a nejnižší zkušební tlaky jsou uvedeny v tabulce plynů a směsí plynů v 4.3.3.2.5.
- 6.8.3.4.3 První hydraulická tlaková zkouška musí být provedena před montáží tepelné izolace. Pokud nádrž, její úchyty, potrubí a části výstroje byl zkoušeny odděleně, cisterna po její kompletní montáži musí být podrobena zkoušce těsnosti.
- 6.8.3.4.4 Vnitřní objem každé nádrže určené k přepravě stlačených plynů plněných hmotnostně, zkapalněných plynů nebo rozpuštěných plynů musí být stanoven za dohledu znalce schváleného příslušným orgánem vážením nebo volumetrickým měřením množství vody, které naplní nádrž; chyba měření vnitřního objemu nádrží musí být nižší než 1 %. Stanovení vnitřního objemu výpočtem na základě rozměrů nádrže není dovoleno. Nejvyšší dovolené hmotnosti plnění podle pokynů pro balení P200 nebo P203 v 4.1.4.1, jakož i v 4.3.3.2.2 a 4.3.3.2.3, musí být stanoveny schváleným znalcem.
- 6.8.3.4.5 Kontrola svarů musí být provedena podle podmínek stanovených pro součinitel $\lambda = 1$ uvedených v 6.8.2.1.23.
- 6.8.3.4.6 Odchylkou od požadavků uvedených v 6.8.2.4.2 se periodické inspekce musí provádět:
- | | | |
|---|---|---------------------------|
| nejpozději po šesti letech | | nejpozději po osmi letech |
| provozu a potom nejpozději každých dvanáct let v případě cisteren určených pro přepravu hluboce zchlazených zkapalněných plynů; | | |
| Meziperiodické inspekce podle 6.8.2.4.3 musí být provedeny nejpozději šest let po každé periodické inspekci. | Zkouška těsnosti nebo meziperiodická inspekce podle 6.8.2.4.3 může být provedena, na žádost příslušného orgánu, mezi dvěma úspěšnými periodickými inspekci. | |
- 6.8.3.4.7 U cisteren s vakuovou tepelnou izolací směřují být hydraulická zkouška a prohlídka vnitřního stavu nahrazeny se souhlasem schváleného znalce zkouškou těsnosti a měřením vakua.
- 6.8.3.4.8 Byly-li během periodických inspekcí udělány otvory v nádržích určených k přepravě hluboce zchlazených zkapalněných plynů, musí být způsob jejich hermetického uzavření schválen před znovuvvedením do provozu schváleným znalcem a musí zaručovat celistvost nádrže.

6.8.3.4.9 Zkouška těsnosti cisteren určených pro přepravu plynů musí být provedena při tlaku nejméně:

- pro stlačené plyny, zkapalněné plyny a rozpuštěné plyny: 20 % zkušebního tlaku;
- pro hluboce zchlazené zkapalněné plyny: 90 % maximálního provozního tlaku

Údržné doby pro cisternové kontejnery přepravující hluboce zchlazené zkapalněné plyny

6.8.3.4.10

Referenční údržná doba pro cisternové kontejnery přepravující hluboce zchlazené zkapalněné plyny musí být stanovena na základě:

- a) účinnosti izolačního systému stanoveného podle 6.8.3.4.11;
- b) nejnižšího nastaveného tlaku omezovače(ů) tlaku;
- c) počátečních podmínek plnění;
- d) předpokládané okolní teploty 30°C;
- e) fyzikálních vlastností samotného hluboce zchlazeného zkapalněného plynu určeného k přepravě.

6.8.3.4.11

Účinnost izolačního systému (přívod tepla ve Wattech) musí být stanovena při zkoušce typu cisternových kontejnerů. Tato zkouška sestává buď ze:

- a) zkoušky konstantním tlakem (například tlakem vzduchu), během které je ztráta hluboce zchlazeného zkapalněného plynu měřena v ohraničeném časovém úseku; nebo
- b) zkoušky v uzavřeném systému, během které je nárůst tlaku v nádrži měřen v ohraničeném časovém úseku.

Při provádění zkoušky konstantním tlakem musí být vzato v úvahu kolísání atmosférického tlaku. Při provádění kterékoliv z obou zkoušek, musí být provedeny korekce, aby se vzaly v úvahu odchylky okolní teploty od předpokládané referenční hodnoty okolní teploty 30°C.

POZNÁMKA: ISO 21014:2006 „Kryogenní nádoby – Provedení kryogenní izolace“ podrobně popisuje metody dovolující určit provedení izolace kryogenních nádob a poskytuje metodu výpočtu údržné doby.

Inspekce a zkoušky bateriových vozidel a MEGC

6.8.3.4.12 Články a části výstroje každého bateriového vozidla nebo MEGC musí být kontrolovány a zkoušeny, buď společně, nebo odděleně, před prvním uvedením do provozu (první inspekce a zkouška). Potom články tvořící bateriová vozidla nebo MEGC musí být kontrolovány v nejvýše pětiletých intervalech. Články bateriových vozidel a MEGC tvořících cisterny musí být kontrolovány podle 6.8.3.4.6. Mimořádná inspekce a zkouška musí být provedeny bez ohledu na poslední periodické inspekce a zkoušky, pokud je to nezbytné, podle 6.8.3.4.16.

6.8.3.4.13 První prohlídka zahrnuje:

- ověření shodnosti se schváleným prototypem;
- ověření konstrukčních charakteristik;
- prohlídku vnějšího a vnitřního stavu;
- hydraulickou tlakovou zkoušku¹⁰ zkušebním tlakem uvedeným na štítku předepsaném v 6.8.3.5.10;
- zkoušku těsnosti nejvyšším provozním tlakem; a
- ověření dobré funkce výstroje.

Pokud byly články a jejich výstroj zkoušeny odděleně, musí být po svém sestavení podrobeny společně zkoušce těsnosti.

6.8.3.4.14 Láhve, trubkové nádoby a tlakové sudy, jakož i láhve jako část svazku lahví musí být zkoušeny podle pokynu pro balení P200 nebo P203 uvedených v 4.1.4.1.

Zkušební tlak sběrného potrubí bateriového vozidla nebo MEGC musí být stejný jako zkušební tlak článků bateriového vozidla nebo MEGC. Tlaková zkouška sběrného potrubí může být provedena jako hydraulická zkouška nebo s použitím jiné kapaliny nebo plynu se souhlasem příslušného orgánu nebo jím pověřené organizace. Odchytkou od tohoto požadavku zkušební tlak sběrného potrubí bateriového vozidla nebo MEGC nesmí být menší než 300 barů pro UN 1001 acetylen, rozpuštěný.

6.8.3.4.15 Periodická inspekce musí zahrnovat zkoušku těsnosti nejvyšším provozním tlakem a vnější prohlídku konstrukce, článků a provozní výstroje bez demontáže. Články a potrubí musí být periodicky zkoušeny ve lhůtách uvedených v pokynech pro balení P200 v 4.1.4.1 a v souladu s požadavky uvedenými v 6.2.1.6 a případně 6.2.3.5. Pokud byly články a výstroj zkoušeny odděleně, musí být po svém sestavení podrobeny společně zkoušce těsnosti.

6.8.3.4.16 Mimořádná inspekce a zkouška je nezbytná, pokud bateriové vozidlo nebo MEGC vykazuje evidentně poškození nebo zkorodované plochy nebo netěsnost nebo jiné podmínky svědčící o nedostatečích, které by mohly ohrozit celistvost bateriového vozidla nebo MEGC. Rozsah mimořádné inspekce a zkoušky, a pokud se jeví nezbytnou, demontáž článků, závisí na rozsahu poškození nebo opotřebení bateriového vozidla nebo MEGC. To musí zahrnovat také prohlídky požadované v 6.8.3.4.17.

6.8.3.4.17 Prohlídky musí zajistit, že

- (a) články jsou zvnějšku prohlédnuty, zda se nevyskytují dírky, koroze nebo odřenin, stopy nárazů, deformace, vady svarů nebo jiné vady, včetně netěsnosti, které by mohly učinit bateriová vozidla nebo MEGC nebezpečnými pro dopravu;

¹⁰ Ve zvláštních případech a se souhlasem znalce schváleného příslušným orgánem může být hydraulická tlaková zkouška nahrazena tlakovou zkouškou za použití jiné kapaliny nebo plynu, pokud tento postup nepředstavuje žádné nebezpečí.

- (b) potrubí, ventily a těsnění jsou prohlédnuty, zde se nevyskytují zkorodované plochy, závad a jiné podmínky, včetně netěsnosti, které by mohly učinit bateriová vozidla nebo MEGC nebezpečnými pro plnění, vyprazdňování nebo pro dopravu;
- (c) chybějící nebo uvolněné šrouby nebo matice na jakémkoli přírubovém spoji nebo slepé přírubě jsou nahrazeny nebo utaženy;
- (d) všechna pojistná zařízení a ventily jsou prosty koroze, deformací nebo jakéhokoli jiného poškození nebo vady, které by mohly bránit jejich normální činnosti. Dálkové uzavírací zařízení a samouzavírací ventily musí být uvedeny do provozu, aby se prokázala jejich správná činnost;
- (e) požadované značky bateriových vozidel nebo MEGC jsou čitelné a v souladu s příslušnými požadavky; a
- (f) nosná konstrukce (rám), podpěry a zařízení pro zvedání bateriových vozidel nebo MEGC jsou v uspokojivém stavu.

6.8.3.4.18 Zkoušky, inspekce a kontroly uvedené v 6.8.3.4.12 až 6.8.3.4.17 musejí být prováděny znalcem schváleným příslušným orgánem. Ve vydaných osvědčeních musí být uvedeny výsledky těchto operací i v případě negativních výsledků.

Tato osvědčení musí obsahovat odkaz na seznam látek dovolených pro přepravu v tomto bateriovém vozidle nebo MEGC podle 6.8.2.3.1.

Kopie těchto osvědčení musí být přiloženy ke zprávě o cisterně každé odzkoušené cisterny, bateriového vozidla MEGC (viz 4.3.2.1.7.)

6.8.3.5 **Značení**

6.8.3.5.1 Na štítku předepsaném v 6.8.2.5.1 nebo přímo na stěnách nádrže samé, pokud jsou stěny tak zesíleny, že tím není dotčena pevnost nádrže, musí být vyznačeny vyražením nebo jiným podobným způsobem kromě údajů tam uvedených ještě tyto údaje:

6.8.3.5.2 U cisteren určených pro přepravu jen jedné látky:

- oficiální pojmenování pro přepravu plynu a kromě toho u plynů zařazených pod j.n. položku technický název¹⁶.

Toto označení musí být doplněno:

- v případě cisteren určených pro přepravu stlačených plynů plněných objemově (tlakem) hodnotou nejvyššího plnicího tlaku při 15 °C, který je pro cisternu dovolen; a
- v případě cisteren určených pro přepravu stlačených plynů plněných hmotnostně a zkapalněných plynů, hluboce zchlazených zkapalněných plynů a rozpuštěných plynů nejvyšším dovoleným plněním v kg a plnicí teplotou, je-li tato teplota nižší než - 20 °C.

6.8.3.5.3 U cisteren s víceúčelovým použitím:

¹⁶ Místo oficiálního pojmenování pro přepravu nebo oficiálního pojmenování pro přepravu j.n. položky následované technickým názvem je dovoleno případné používání dále uvedených názvů:

- pro UN 1078 chladicí plyn, j.n.: směs F1, směs F2, směs F3;
- pro UN 1060 methylacetylen a propadien, směsi, stabilizované: směs P1, směs P2;
- pro UN 1965 uhlovodíky, plynné, směs, zkapalněná, j.n.: směs A, směs A01, směs A02, směs A0, směs A1, směs B1, směs B2, směs B, směs C. Obchodní názvy uvedené v 2.2.2.3, klasifikační kód 2F, UN 1965, Poznámka 1 smějí být používány pouze jako doplňkové;
- pro UN 1010 butadien, stabilizovaný: 1,2-butadien, stabilizovaný, 1,3- butadien, stabilizovaný.

- oficiální pojmenování pro přepravu plynů a kromě toho u plynů zařazených pod j.n. položku, technický název¹⁶ plynů, pro jejichž přepravu je cisterna schválena.

Tyto údaje musí být doplněny o údaj nejvyšší dovolené užitečné hmotnosti v kg pro každý z těchto plynů.

6.8.3.5.4 U cisteren určených pro přepravu hluboce zchlazených zkapalněných plynů:

- nejvyšší dovolený provozní tlak
- referenční údržná doba (ve dnech nebo hodinách) *pro každý plyn*¹³;
- *přiřazené počáteční tlaky* (v barech přetlaku nebo kPa přetlaku)¹³.

6.8.3.5.5 U cisteren s tepelnou izolací:

- nápis "tepelně izolováno" nebo "vakuově tepelně izolováno".

6.8.3.5.6 Kromě údajů předepsaných v 6.8.2.5.2 musí být uvedeny následující údaje na cisternovém vozidle (na cisterně samé nebo na tabulkách)¹³: | Kromě údajů předepsaných v 6.8.2.5.2 musí být uvedeny následující údaje na cisternovém kontejneru (na cisterně samé nebo na tabulkách)¹³:

- (a) kód cisterny podle osvědčení (viz 6.8.2.3.1) se skutečným zkušebním tlakem cisterny;
- nápis "nejnižší dovolená plnicí teplota:
.....";
- (b) u cisteren určených pro přepravu jen jedné látky:
- oficiální pojmenování pro přepravu plynu a kromě toho u plynů zařazených pod j.n. položku technický název¹⁶;
 - pro stlačené plyny plněné hmotnostně a pro zkapalněné plyny, hluboce zchlazené zkapalněné plyny nebo rozpuštěné plyny nejvyšší dovolené užitečné hmotnosti v kg.
- (c) u cisteren s víceúčelovým použitím:
- oficiální pojmenování pro přepravu plynů a kromě toho u plynů zařazených pod j.n. položku technický název¹⁶ všech plynů, pro jejichž přepravu je cisterna určena.
 - s uvedením nejvyšší dovolené užitečné hmotností v kg pro každý z nich.
- (d) u nádrží s tepelnou izolací:
- nápis "tepelně izolováno" nebo "vakuově tepelně izolováno" v úředním jazyce státu registrace a, není-li tímto jazykem angličtina, francouzština ani němčina, rovněž v angličtině francouzštině nebo němčině, pokud případné dohody uzavřené mezi státy zúčastněnými na přepravě nestanoví jinak.

6.8.3.5.7 (Vyhrazeno)

6.8.3.5.8 Tyto údaje se nevyžadují v případě vozidel |
převážujících snímatelné cisterny.

6.8.3.5.9 (Vyhrazeno)

¹³ Uvést měrové jednotky za číselné hodnoty.

Značení bateriových vozidel a MEGC

6.8.3.5.10 Každé bateriové vozidlo a každý MEGC musí být opatřen(o) kovovým štítkem odolným proti korozi, který je trvale připevněn na místě snadno přístupném při prohlídce. Na štítku musí být vyražením nebo jiným podobným způsobem vyznačeny alespoň následující údaje¹³:

- schvalovací číslo;
- jméno nebo značka výrobce;
- výrobní číslo;
- rok výroby;
- zkušební tlak (přetlak);
- výpočtová teplota (pouze je-li vyšší než + 50 °C nebo nižší než - 20 °C);
- datum (měsíc a rok) první zkoušky a poslední periodické zkoušky podle 6.8.3.4.12 až 6.8.3.4.15;
- značka znalce, který provedl zkoušky.

<p>6.8.3.5.11 Na bateriovém vozidle samém nebo na tabulce musí být napsány tyto údaje¹³:</p> <ul style="list-style-type: none">– jméno vlastníka nebo provozovatele,– počet článků;– celkový vnitřní objem článků; <p>a pro bateriová vozidla plněná hmotnostně:</p> <ul style="list-style-type: none">– vlastní hmotnost;– největší dovolená hmotnost.	<p>Na MEGC samém nebo na tabulce musí být napsány tyto údaje¹³:</p> <ul style="list-style-type: none">– jméno vlastníka nebo provozovatele,– počet článků;– celkový vnitřní objem článků;– největší dovolená celková hmotnost,– kód cisterny podle osvědčení o schválení (viz 6.8.2.3.1) se skutečným zkušebním tlakem MEGC;– oficiální pojmenování pro přepravu plynů a kromě toho pro plyny zařazené pod j.n. položku technický název¹⁶ plynů, pro jejichž přepravu je MEGC používán <p>a pro MEGC plněné hmotnostně:</p> <ul style="list-style-type: none">– vlastní hmotnost.
---	--

6.8.3.5.12 Rám bateriového vozidla nebo MEGC musí být v blízkosti místa plnění opatřen štítkem obsahujícím tyto údaje:

¹³ Uvést měrové jednotky za číselné hodnoty.

¹⁶ Místo oficiálního pojmenování pro přepravu nebo oficiálního pojmenování pro přepravu j.n. položky následované technickým názvem je dovoleno případné používání dále uvedených názvů:

- pro UN 1078 chladicí plyn, j.n.: směs F1, směs F2, směs F3;
- pro UN 1060 methylacetylen a propadien, směsi, stabilizované: směs P1, směs P2;
- pro UN 1965 uhlovodíky, plynné, směs, zkapalněná, j.n.: směs A, směs A01, směs A02, směs A0, směs A1, směs B1, směs B2, směs B, směs C. Obchodní názvy uvedené v 2.2.2.3, klasifikační kód 2F, UN 1965, Poznámka 1 směji být používány pouze jako doplňkové;
- pro UN 1010 butadien, stabilizovaný: 1,2-butadien, stabilizovaný, 1,3-butadien, stabilizovaný.

- nejvyšší plnicí tlak¹³ při 15 °C dovolený pro články určené pro stlačené plyny;
- oficiální pojmenování pro přepravu plynu podle kapitoly 3.2 a kromě toho u plynů zařazených pod j.n.položku technický název¹⁶;

a kromě toho v případě zkapalněných plynů:

- maximální dovolená užitečná plnění jednoho článku¹³.

6.8.3.5.13 Láhve, trubkové nádoby a tlakové sudy a láhve jako část svazku lahví musí být značeny podle 6.2.2.7. Tyto nádoby nemusí být jednotlivě označeny bezpečnostními značkami požadovanými v kapitole 5.2.

Bateriová vozidla a MEGC musí být označeny velkými bezpečnostními značkami a oranžovými tabulkami podle kapitoly 5.3.

6.8.3.6 **Požadavky na bateriová vozidla a MEGC, která jsou zkonstruována, vyrobena a odzkoušena podle norem**

POZNÁMKA: Osoby nebo organizace uvedené v normách jako odpovědné podle ADR musí splňovat požadavky ADR.

Osvědčení o schválení typu musí být vydávána v souladu s 1.8.7. Normy v níže uvedené tabulce musí být použity pro vydání typových schválení, jak je uvedeno ve sloupci (4), aby byly splněny požadavky kapitoly 6.8 dle sloupce (3). Normy musí být použity v souladu s 1.1.5. Sloupec (5) uvádí poslední datum, kdy existující schválení typu musí být odejmuto s ohledem na 1.8.7.2.4; pokud není datum uvedeno, typové schválení zůstává platné do vypršení jeho platnosti.

Od 1. ledna 2009 je použití norem závazné. Výjimky jsou řešeny v 6.8.3.7.

Jestliže je uvedena více než jedna norma pro použití stejných požadavků, může být použita pouze jedna z nich, ale v plném rozsahu, pokud není v tabulce níže specifikováno jinak.

Rozsah platnosti každé normy je uveden v klauzuli o rozsahu platnosti normy, pokud není uvedeno jinak v tabulce dole.

Odkaz	Název dokumentu	Příslušné pododdíly a odstavce	Použitelné pro schválení nového typu nebo obnovení	Poslední datum pro odejmutí existujícího typového schválení
(1)	(2)	(3)	(4)	(5)
EN 13807:2003	Převratitelné plynové nádoby – Bateriová vozidla – Konstrukce, výroba, identifikace a zkoušení POZNÁMKA: Kde je to vhodné, smí být tato norma použita také pro MEGC, které jsou složeny z tlakových nádob.	6.8.3.1.4 a 6.8.3.1.5, 6.8.3.2.18 až 6.8.3.2.26, 6.8.3.4.12 až 6.8.3.4.14 a 6.8.3.5.10 až 6.8.3.5.13	Až do odvolání	

6.8.3.7 **Požadavky na bateriová vozidla a MEGC, která nejsou konstruována, vyrobena a odzkoušena podle norem**

S ohledem na vědecký a technický pokrok nebo tam, kde není uvedena žádná norma v 6.8.3.6 nebo jde-li o specifické aspekty neuvedené v seznamu norem v 6.8.3.6, může příslušný orgán připustit používání technického předpisu zaručujícího stejnou úroveň bezpečnosti. Bateriová vozidla a MEGC však musí splňovat alespoň požadavky v 6.8.3.

¹³ Uvést měrové jednotky za číselné hodnoty.

V typovém schválení musí vydávající organizace specifikovat postup pro periodickou inspekci pokud normy odkazované v 6.2.2, 6.2.4 nebo 6.8.2.6 nejsou nebo nesmí být použity.

Příslušný orgán musí předat sekretariátu EHK OSN seznam technických předpisů, které připouští. Seznam by měl zahrnovat následující podrobnosti: název a datum předpisu, účel předpisu a informace, jak je možno je získat. Sekretariát musí tuto informaci zpřístupnit na svých webových stránkách.

Norma, která byla přijata pro odkaz do příštího vydání ADR může být schválena příslušným orgánem pro použití bez oznámení sekretariátu EHK OSN.

6.8.4

Zvláštní ustanovení

POZNÁMKA 1: Pro kapaliny mající bod vzplanutí nejvýše 60 °C a pro hořlavé plyny viz též 6.8.2.1.26, 6.8.2.1.27 a 6.8.2.2.9.

POZNÁMKA 2: Požadavky na cisterny, pro které je předepsán zkušební tlak nejméně 1 MPa (10 barů), nebo na cisterny určené pro přepravu hluboce zchlazených zkvalněných plynů, viz 6.8.5.

Pokud jsou uvedeny pod položkou ve sloupci (13) tabulky A kapitoly 3.2, platí následující zvláštní ustanovení:

(a) Konstrukce (TC)

- TC1** Požadavky uvedena v 6.8.5 se vztahují na materiály a konstrukci těchto nádrží.
- TC2** Nádrže a části jejich výstroje musí být vyrobeny z hliníku čistoty nejméně 99,5 % nebo vhodné oceli, která není náchylná vyvolat rozklad peroxidu vodíku. Jsou-li nádrže vyrobeny z hliníku čistoty nejméně 99,5 %, nemusí být tloušťka stěny větší než 15 mm, i když výpočet podle 6.8.2.1.17 stanoví vyšší hodnotu.
- TC3** Nádrže musí být vyrobeny z austenitické oceli.
- TC4** Nádrže musí být opatřeny smaltovaným nebo ekvivalentním vnitřním ochranným povlakem (vyložení), pokud materiál nádrže je narušován UN 3250 kyselinou chloroctovou.
- TC5** Nádrže musí být opatřeny olověným povlakem o tloušťce nejméně 5 mm nebo ekvivalentním povlakem.
- TC6** Pokud je nezbytné použít pro cisterny hliník, musí být takové cisterny vyrobeny z hliníku čistoty nejméně 99,5 %; tloušťka stěny nemusí být větší než 15 mm, i když výpočet podle 6.8.2.1.17 stanoví vyšší hodnotu.
- TC7** Účinná minimální tloušťka stěny nádrže nesmí být menší než 3 mm.
- TC8** Nádrže smějí být konstruovány na vnější výpočtový tlak nejméně 5 kPa (0,05 baru).

(b) Výstroj (TE)

- TE1** (vypuštěno)
- TE2** (vypuštěno)
- TE3** Cisterny musí navíc splňovat následující požadavky. Vyhřívací zařízení nesmí pronikat dovnitř nádrže, ale musí být vně nádrže. Avšak potrubí sloužící pro vyčerpávání fosforu může být opatřeno vyhřívacím pláštěm. Zařízení vyhřívající plášť musí být regulováno tak, aby teplota fosforu nepřekročila plnicí teplotu nádrže. Ostatní potrubí musí procházet nádrží v její horní části; otvory musí být umístěny nad nejvyšší dovolenou hladinou fosforu a být schopné úplného uzavření

pod uzamykatelnými kryty. Cisterna musí být vybavena měřícím systémem pro ověření hladiny fosforu a, je-li používána voda jako ochranná látka, pevnou měrnou značkou ukazující nejvyšší dovolenou hladinu vody.

- TE4** Nádrže musí být opatřeny tepelnou izolací vyrobenou z materiálů, které nejsou snadno hořlavé.
- TE5** Pokud jsou nádrže opatřeny tepelnou izolací, taková izolace musí být vyrobena z materiálů, které nejsou snadno hořlavé.
- TE6** Cisterny mohou být vybaveny zařízením takové konstrukce, která zabrání jeho ucpání přepravovanou látkou a která zabrání úniku a nadměrnému přetlaku nebo podtlaku uvnitř nádrže.
- TE7** Vyprazdňovací systém nádrže musí být vybaven dvěma vzájemně nezávislými uzavíracími ventily namontovanými v sérii, první musí mít formu rychleuzavíracího vnitřního ventilu schváleného typu a druhý vnějšího uzavíracího ventilu, jeden na každém konci výpustného potrubí. Slepá příruba nebo jiné zařízení stejného stupně bezpečnosti musí být též upevněna na výstupu z každého vnějšího uzavíracího ventilu. Vnitřní uzavírací ventil musí být takový, aby při utržení potrubí uzavírací ventil zůstal v celku s nádrží a v uzavřené poloze.
- TE8** Přípojky vnějšího potrubí cisteren musí být vyrobeny z materiálů nenáchylných způsobit rozklad peroxidu vodíku.
- TE9** Cisterny musí být ve svých horních částech vybaveny uzavíracím zařízením zabraňujícím vytvoření jakéhokoli nadměrného tlaku uvnitř nádrže způsobenému rozkladem přepravovaných látek, úniku kapaliny a vniknutí cizích látek do nádrže.
- TE10** Uzavírací zařízení cisteren musí být konstruována tak, aby nemohlo dojít k jejich ucpání ztuhlou látkou během přepravy. Pokud jsou cisterny opláštěny tepelně izolačním materiálem, tento materiál musí být anorganický a zcela prostý hořlavých hmot.
- TE11** Nádrže a jejich provozní výstroj musí být konstruovány tak, aby se zabránilo vniknutí cizích látek, úniku kapaliny nebo vytvoření jakéhokoli nadměrného tlaku uvnitř nádrže způsobenému rozkladem přepravovaných látek. Pojistný ventil zabraňující vniknutí cizích látek musí též splňovat toto ustanovení.
- TE12** Cisterny musí být vybaveny tepelnou izolací splňující požadavky uvedené v 6.8.3.2.14. Pokud je SADT organického peroxidu v cisterně 55 °C nebo nižší, nebo je-li cisterna vyrobena z hliníku, nádrž musí být zcela tepelně izolována. Sluneční štít a jakákoli část cisterny jím nezakrytá nebo vnější kompletní tepelně izolační opláštění musí být nabarveny nabilo nebo povrchově upraveny lesklým kovem. Barva musí být vyčištěna před každou přepravou a obnovena v případě zežloutnutí nebo poškození. Tepelná izolace nesmí obsahovat žádné hořlavé materiály. Cisterny musí být vybaveny zařízením pro snímání teploty.

Cisterny musí být vybaveny pojistnými ventily a nouzovými zařízeními na vyrovnávání tlaku. Mohou být též použity dekompresní ventily. Nouzová zařízení na vyrovnávání tlaku musí fungovat při tlacích stanovených jak podle vlastností organického peroxidu, tak podle konstrukčních charakteristik cisterny. V tělese nádrže nejsou povoleny tavné prvky.

Cisterny musejí být vybaveny pružinovými pojistnými ventily, aby bylo zabráněno výraznému nárůstu tlaku uvnitř nádrže produkty rozkladu a parami, které se uvolňují při teplotě 50 °C. Objem a tlak uvádějící pojistný(é) ventil(y) v činnost za účelem vypouštění musí být stanoveny na základě výsledků zkoušek uvedených ve zvláštním ustanovení TA2. Tlak uvádějící ventil(y) v činnost však nesmí být v

žádném případě takový, aby mohla kapalina z ventilu(ů) unikat, pokud se nádrž převrátí.

Zařízení na vyrovnávání tlaku smějí být pružinového nebo průtržného typu konstruované tak, aby odvětraly veškeré produkty rozkladu a páry, které se vyvinou během doby nejméně jedné hodiny hoření vypočtené podle následujícího vzorce:

$$q = 70961 \times F \times A^{0.82}$$

kde:

q = absorpce tepla [W]

A = zvlhčená plocha [m²]

F = izolační součinitel [-]

F = 1 pro neizolované cisterny, nebo

$$F = \frac{U(923 - T_{PO})}{47032} \text{ pro izolované cisterny}$$

kde:

K = tepelná vodivost izolační vrstvy [W·m⁻¹·K⁻¹]

L = tloušťka izolační vrstvy [m]

U = K/L = koeficient prostupu tepla izolací [W·m⁻²·K⁻¹]

T_{PO} = teplota peroxidu v okamžiku dekomprese [K]

Tlak uvádějící v činnost zařízení k jeho vyrovnávání musí být vyšší než ten, který je uveden výše, a stanoven na základě výsledků zkoušek uvedených ve zvláštním ustanovení TA2. Zařízení na vyrovnávání tlaku musí být dimenzováno tak, aby nejvyšší tlak v nádrži v žádném případě nepřekročil zkušební tlak nádrže.

POZNÁMKA: Příklad postupu pro stanovení rozměru zařízení pro vyrovnávání tlaku je uveden v Dodatku 5 Příručky zkoušek a kritérií.

Pro cisterny s tepelnou izolací musí být kapacita a umístění zařízení na vyrovnání tlaku určeny za předpokladu ztráty izolace 1 % povrchu cisterny.

Dekompresní ventily a pojistné ventily pružinového typu cisteren musejí být opatřeny ochranou proti prošlehnutí plamene, kromě případů, kdy přepravované látky a produkty jejich rozkladu nejsou hořlavé. Musí se přihlídnout ke snížení vyrovnávací kapacity způsobenému ochranou proti prošlehnutí plamene.

TE13	Cisterny musí být tepelně izolovány a vybaveny vytápěcím zařízením vně cisterny.
TE14	Cisterny musí být vybaveny tepelnou izolací. Tepelná izolace v přímém kontaktu s nádrží musí mít zápalnou teplotu nejméně o 50 °C vyšší než je nejvyšší teplota, pro níž byla cisterna konstruována .
TE15	(Vypuštěno)
TE16	(Vyhrazeno)
TE17	(Vyhrazeno)

TE18	Cisterny určené pro přepravu látek plněných při teplotě vyšší než 190 °C musí být vybaveny deflektorem umístěným v pravém úhlu k vnějším plnicím otvorům tak, aby se zabránilo náhlému místnímu zvýšení teploty během plnění.
TE19	<p>Části výstroje umístěné v horní části cisterny musí být:</p> <ul style="list-style-type: none"> – buď vloženy do zapuštěné dutiny; nebo – opatřeny vnitřním pojistným ventilem; nebo – nebo chráněny krytem nebo příčnými a/nebo podélnými konstrukčními prvky nebo jinými zařízeními poskytujícími stejné záruky, takového průřezu, aby v případě převrácení nedošlo k poškození části výstroje. <p>Části výstroje umístěné ve spodní části cisterny: Potrubí a všechna boční uzavírací zařízení a všechny vyprazdňovací části výstroje musí být buď umístěny nejméně o 200 mm dovnitř vzhledem k vnějšímu obrysu nádrže, nebo musí být chráněny lištou s modulem průřezu nejméně 20 cm³ příčně ke směru jízdy; jejich světlá výška musí být nejméně 300 mm při plné cisterně.</p> <p>Části výstroje umístěné na zadní straně cisterny musí být chráněny nárazníkem předepsaným v oddílu 9.7.6. Jejich výška nad zemí musí být taková, aby byly vhodně chráněny nárazníkem.</p>
TE20	Bez ohledu na jiné kódy cisteren, které jsou povoleny v hierarchii cisteren racionálního přiblížení uvedeného v 4.3.4.1.2, cisterny musí být vybaveny pojistným ventilem.
TE21	Uzávěry musí být chráněny uzamykatelnými kryty.
TE22	(Vyhrazeno)
TE23	Cisterny musí být vybaveny zařízením takové konstrukce, která zabrání jeho ucpání přepravovanou látkou a která zabrání úniku a nadměrnému přetlaku nebo podtlaku uvnitř nádrže.
TE24	Jestliže jsou cisterny určené pro přepravu a zpracování kapalných dehtů vybaveny rozstřikovačem na konci vyprazdňovacího potrubí, může být uzavírací zařízení požadované v 6.8.2.2.2 nahrazeno uzavíracím ventilem umístěným na vyprazdňovacím potrubí před rozstřikovače.
TE25	(vyhrazeno)

(c) **Schvalování typu (TA)**

- TA1 Cisterny nesmějí být schváleny pro přepravu organických látek.
- TA2 Tato látka smí být přepravována ve snímatelných nebo nesnímatelných cisternách nebo cisternových kontejnerech podle podmínek stanovených příslušným orgánem země původu, pokud se na základě dále uvedených zkoušek příslušný orgán přesvědčí o tom, že taková přeprava může být provedena bezpečně. Jestliže země původu není smluvní stranou ADR, tyto podmínky musejí být uznány příslušným orgánem první země ADR dotčené touto přepravou.
- Pro schválení typu musejí být provedeny zkoušky za účelem:
- ověření snášlivosti všech materiálů, které jsou během přepravy normálně ve styku s přepravovanými látkami;
 - opatření údajů usnadňujících konstrukci nouzových pro vyrovnávání tlaku a pojistných ventilů s ohledem na charakteristické konstrukční prvky cisterny; a
 - stanovení zvláštních požadavků nezbytných pro bezpečnou přepravu látek.
- Výsledky zkoušek musejí být uvedeny v protokolu pro schválení typu.
- TA3 Tato látka může být přepravována pouze v cisternách s kódem cisterny LGAV nebo SGAV; hierarchie v 4.3.4.1.2 se na tento případ nevztahuje.
- TA4 Shodné stanovené postupy oddílu 1.8.7 musí být použity příslušným orgánem, jeho zástupcem nebo inspekční organizací odpovídající 1.8.6.2, 1.8.6.4, 1.8.6.5 a 1.8.6.8 a pověřeným podle EN ISO/IEC 17020:2012 (mimo oddíl 8.1.3) typ A.
- TA5 Tato látka může být přepravována pouze v cisternách s kódem cisterny S2.65AN(+); hierarchie v 4.3.4.1.2 se na tento případ nevztahuje.

(d) **Zkoušky (TT)**

- TT1 Cisterny z čistého hliníku je třeba podrobit prvním a periodickým hydraulickým tlakovým zkouškám tlakem pouze 250 kPa (2,5 baru) (přetlak).
- TT2 Podmínka povlaku (vyložení) nádrží musí být kontrolována každý rok znalcem schváleným příslušným orgánem, který musí provést inspekci vnitřku nádrže.
- TT3 Odlišně od požadavků uvedených v 6.8.2.4.2 periodické inspekce musí být provedeny nejméně každých osm roků a musí zahrnovat kontrolu tloušťky stěny použitím vhodných přístrojů. U takových cisteren zkouška těsnosti a kontrola, na kterou se vztahuje ustanovení uvedené v 6.8.2.4.3, musí být provedeny nejméně každé čtyři roky.
- TT4 *(Vyhrazeno)*
- TT5 Hydraulické tlakové zkoušky musí být provedeny nejméně každé
- | | |
|--------|---------|
| 3 roky | 2½ roku |
|--------|---------|
- TT6 Periodické zkoušky, včetně hydraulické tlakové zkoušky musí být provedeny nejméně každé 3 roky.
- | | |
|---|--|
| Periodické zkoušky, včetně hydraulické tlakové zkoušky musí být provedeny nejméně každé 3 roky. | |
|---|--|
- TT7 Bez ohledu na požadavky uvedené v 6.8.2.4.2 periodická vnitřní inspekce může být nahrazena programem schváleným příslušným orgánem.

TT8	<p>Cisterny, na nichž je uvedeno oficiálního pojmenování pro přepravu UN čísla 1005 amoniak (čpavek) bezvodý podle 6.8.3.5.1 až 6.8.3.5.3 a vyrobené z jemnozrné oceli s mezí pružnosti vyšší než 460 N/mm² podle materiálové normy, musí být při každé periodické zkoušce podle 6.8.2.4.2 podrobeny magnetickým práškovým inspekcím za účelem zjištění povrchových trhlin.</p> <p>Dolní část každé nádrže, nejméně ve 20 % délky každého obvodového a podélného svaru, musí být zkontrolovány společně se všemi svary nástavců a všemi opravovanými a broušenými místy.</p> <p>Pokud je značka látky na cisterně nebo štítku cisterny odstraněna, musí být provedena magnetická prášková inspekce a tato činnost zaznamenána ve zkušebním protokolu připojeným ke složce dokladů cisterny.</p> <p>Takové práškové magnetické inspekce musí být prováděny kompetentní osobou kvalifikovanou pro tuto metodu podle EN ISO 9712:2012 (Nedestruktivní zkoušení – Kvalifikace a osvědčení personálu NDT – Všeobecné zásady).</p>		
TT9	<p>Pro inspekce a zkoušky (včetně dohledu výrobce) postupy oddílu 1.8.7 musí být použity příslušným orgánem, jeho zástupcem nebo inspekční organizací odpovídajícím 1.8.6.2, 1.8.6.4, 1.8.6.5 a 1.8.6.8 a pověřeným podle EN ISO/IEC 17020:2012 (mimo oddíl 8.1.3) typ A.</p>		
TT10	<p>Periodické inspekce podle 6.8.2.4.2 se musí provádět</p> <table border="1" data-bbox="542 952 1476 996"> <tr> <td data-bbox="542 952 981 996">nejméně každé tři roky</td> <td data-bbox="981 952 1476 996">nejméně každého dva a půl roku</td> </tr> </table>	nejméně každé tři roky	nejméně každého dva a půl roku
nejméně každé tři roky	nejméně každého dva a půl roku		
TT11	<p>Pro nesnímatelné cisterny (cisternová vozidla) a snímatelné cisterny určené výlučně pro přepravu LPG, s nádržemi a provozní výstrojí z uhlíkové oceli, smí být hydraulická tlaková zkouška v době periodické inspekce a na žádost provozovatele, nahrazena nedestruktivní zkouškou (NDT) technickými postupy uvedenými níže. Tyto technické postupy mohou být použity samostatně nebo v kombinaci, jak to považuje za vhodné příslušný orgán, jeho zástupce nebo inspekční organizace (viz zvláštní ustanovení TT9):</p> <ul style="list-style-type: none"> – EN ISO 17640:2010 - Nedestruktivní zkoušení svarů - Zkoušení ultrazvukem – Technické postupy, úrovně zkoušení a hodnocení, – EN ISO 17638:2009 – Nedestruktivní zkoušení svarů - Zkoušení magnetoskopickou metodou s parametry přípustnosti podle normy EN ISO 23278:2009 - Zkoušení svarů magnetoskopickou metodou. Úrovně přípustnosti, 		

- EN 1711:2000 - Nedestruktivní zkoušení svarů - Zkouška svarů vířivými proudy analýzou v komplexní rovině,
- EN 14127:2011 – Nedestruktivní zkoušení - Měření tloušťky ultrazvukem.

Osoby účastněné na NDT musí být kvalifikované, certifikované a musí mít náležitě teoretické a praktické znalosti o nedestruktivních zkouškách, které provádějí, specifikují, dohlížejí, monitorují nebo vyhodnocují podle:

- EN ISO 9712:2012 - Nedestruktivní zkoušení - Kvalifikace a certifikace pracovníků NDT.

Po přímém působení tepla, jako je svařování nebo řezání dílů cisterny, které jsou pod tlakem, musí být provedena hydraulická zkouška kromě předepsaných NDT.

NDT musí být provedeny v zónách nádrže a výstroje uvedených v tabulce níže:

Zóna nádrže a výstroje	NDT
Podélné tupé svary nádrže	100% NDT, za použití jedné nebo více následujících metod: ultrazvukové, magnetoskopické nebo zkoušení vířivými proudy
Obvodové tupé svary nádrže	
(Vnitřní) svary úchytů, průlezů, potrubí a otvorů přímo na nádrži	
Silně namáhané zóny zdvojených plátů (nad koncem sedlového rohu, plus 400 mm dolů po obou stranách)	
Svary potrubí a další výstroje	Ultrazvukové měření tloušťky, z vnitřní strany, s mřížkou 150 mm (maximum)
Zóny nádrže, které nemohou být vizuálně kontrolovány zvnějšku	

Bez ohledu na originální konstrukční a výrobní normu nebo technický předpis použitý pro cisternu, musí být stupně přípustnosti poškození v souladu s požadavky příslušných částí normy EN 14025: 2013 + A1:2016 (Cisterny pro přepravu nebezpečných věcí – Kovové tlakové cisterny - Konstrukce a výroba), EN 12493: 2013 + A1:2014 + AC:2015 (LPG zařízení a příslušenství -

Svařované ocelové cisterny na zkapalněný ropný plyn (LPG) – Silniční cisterny – Konstrukce a výroba), EN ISO 23278: 2009 (Nedestruktivní zkoušení svarů - Zkoušení svarů magnetoskopickou metodou - Úrovně přípustnosti), nebo norma přípustnosti, na níž se odkazuje v příslušné normě NDT.

Pokud je zjištěna nepřijatelná závada v cisterně NDT metodou, musí být opravena a znovu vyzkoušena. Není dovoleno provádět hydraulickou zkoušku cisterny, bez provedení příslušných oprav.

Výsledky NDT musí být zaznamenány a být uchovávány po celou dobu životnosti cisterny.

(e) **Značení (TM)**

POZNÁMKA: *Nápisy a bezpečnostní značky musí být v úředním jazyce země registrace a, není-li tímto jazykem angličtina, francouzština ani němčina, rovněž v angličtině francouzštině nebo němčině, pokud případné dohody uzavřené mezi státy zúčastněnými na přepravě nestanoví jinak.*

- TM1 Cisterny musí být kromě údajů předepsaných v 6.8.2.5.2 opatřeny nápisem: „**Neotvírat během přepravy. Náchylné k samozapálení**“ (viz též Poznámka výše).
- TM2 Cisterny musí být kromě údajů předepsaných v 6.8.2.5.2 opatřeny nápisem: „**Neotvírat během přepravy. Vyvíjí hořlavé plyny při styku s vodou**“ (viz též Poznámka výše).
- TM3 Cisterny musí být též opatřeny na štítku předepsaném v 6.8.2.5.1 oficiálním pojmenováním pro přepravu a maximální přípustnou hmotností nákladu v kg pro tuto látku.
- TM4 U cisteren musí být uvedeny následující doplňkové údaje vyražením nebo jiným podobným způsobem na štítku předepsaném v 6.8.2.5.2 nebo přímo na nádrži samé, pokud stěny jsou tak zesíleny, že pevnost cisterny není zmenšena: chemický název se schválenou koncentrací příslušné látky.
- TM5 Cisterny musí být opatřeny, kromě údajů uvedených v 6.8.2.5.1, datem (měsíc, rok) poslední inspekce vnitřku cisterny.
- TM6 (Vyhrazeno)
- TM7 Stylizovaný trojlístek uvedený v 5.2.1.7.6 musí být vyznačen vyražením nebo jiným rovnocenným způsobem na štítku předepsaném v 6.8.2.5.1. Tento trojlístek může být vyryt přímo na stěně nádoby samé, jestliže stěny jsou tak zesíleny, že pevnost cisterny není zmenšena.

6.8.5 Požadavky na materiály a konstrukci svařovaných nesnímatelných cisteren, svařovaných snímatelných cisteren a svařovaných nádrží cisternových kontejnerů, pro které je požadován zkušební tlak nejméně 1 MPa (10 barů) a svařovaných nesnímatelných cisteren, svařovaných snímatelných cisteren a svařovaných nádrží cisternových kontejnerů určených pro přepravu hluboce zchlazených zkapalněných plynů třídy 2

6.8.5.1 Materiály a nádrže

- 6.8.5.1.1 (a) Nádrže určené pro přepravu:
- stlačených, zkapalněných plynů nebo rozpuštěných plynů třídy 2;
 - UN 1380, 2845, 2870, 3194, 3391 až 3394 třídy 4.2; a
 - UN 1052 fluorovodík, bezvodý a UN 1790 kyselina fluorovodíková s více než 85 % fluorovodíku třídy 8
- musí být vyrobeny z oceli.
- (b) Nádrže vyrobené z jemnozrné oceli určené pro přepravu:
- žíravých plynů třídy 2 a UN 2073 čpavek, roztok; a
 - UN 1052 fluorovodík, bezvodý a UN 1790 kyselina fluorovodíková s více než 85 % fluorovodíku třídy 8
- musí být podrobeny tepelnému zpracování k odstranění tepelných napětí.
- (c) Nádrže určené pro přepravu hluboko zchlazených zkapalněných plynů třídy 2 musí být vyrobeny z oceli, hliníku, slitiny hliníku, mědi nebo slitiny mědi (např. mosazi). Nádrže vyrobené z mědi nebo slitiny mědi jsou však dovoleny jen pro plyny, které neobsahují acetylen; ethylen, smí však obsahovat nanejvýše 0,005 % acetylenu.
- (d) Je dovoleno použít pouze materiálů vhodných pro nejnižší a nejvyšší provozní teplotu nádrží a jejich příslušenství.

6.8.5.1.2 Pro výrobu nádrží jsou dovoleny tyto materiály:

- (a) oceli, které nejsou náchylné ke křehkému lomu při nejnižší provozní teplotě (viz 6.8.5.2.1):
- měkké oceli (kromě pro hluboce zkapalněné plyny třídy 2);
 - jemnozrné nelegované oceli do teploty - 60 °C;
 - legované niklové oceli (s obsahem niklu 0,5 až 9 %) do teploty - 196 °C v závislosti na obsahu niklu;
 - austenitické chromniklové oceli do teploty - 270 °C;
- (b) hliník čistoty nejméně 99,5 % nebo hliníková slitina (viz 6.8.5.2.2);
- (c) dezoxidovaná měď čistoty nejméně 99,9 % nebo slitiny mědi s obsahem mědi nad 56 % (viz 6.8.5.2.3).

- 6.8.5.1.3 (a) Nádrže vyrobené z oceli, hliníku nebo slitin hliníku musí být buď bezešvé, nebo svařované.
- (b) Nádrže vyrobené z austenitické oceli, z mědi nebo ze slitiny mědi smějí být natvrdo spájené.

6.8.5.1.4 Příslušenství může být k nádržím přišroubováno, nebo připevněno takto:

- (a) nádrže vyrobené z oceli, hliníku nebo hliníkové slitiny: svařením;
- (b) nádrže z austenitické oceli, mědi nebo slitiny mědi: svařením nebo spájením natvrdo.

6.8.5.1.5 Konstrukce nádrží a jejich upevnění na vozidlo, na podvozek nebo do kontejnerového rámu musí být takové, aby se bezpečně zamezilo snížení teploty nosných konstrukčních částí, které by mohlo způsobit jejich zkrhnutí. Upevňovací prvky nádrží musí být samy konstruovány tak, aby si zachovaly potřebné mechanické vlastnosti, i když nádrž dosáhne své nejnižší provozní teploty.

6.8.5.2 **Zkušební požadavky**

6.8.5.2.1 Ocelové nádrže

Materiály použité k výrobě nádrží a svarové housenky musí při své nejnižší provozní teplotě, avšak nejméně při - 20 °C, splňovat z hlediska vrubové houževnatosti nejméně dále uvedené požadavky:

- Zkoušky se provádějí na zkušebních vzorcích s vrubem tvaru V.
- Nejnižší vrubová houževnatost (viz 6.8.5.3.1 až 6.8.5.3.3) zkušebních vzorků, jejichž podélná osa je kolmá ke směru válcování a které mají vrub tvaru V (v souladu s ISO R 148) kolmý k povrchu plechu, musí mít minimální hodnotu 34 J/cm² pro měkkou ocel (přitom zkoušky mohou být provedeny na základě existujících norem ISO se zkušebními vzorky, jejichž podélná osa je ve směru válcování); jemnozrnnou ocel; feritickou legovanou ocel (Ni < 5 %); feritickou legovanou ocel (5 % ≤ Ni ≤ 9 %) nebo austenitickou Cr-Ni ocel;
- U austenitických ocelí se podrobí zkoušce vrubové houževnatosti pouze svarová housenka.
- Pro provozní teploty nižší než -196 °C se zkouška vrubové houževnatosti neprovádí při nejnižší provozní teplotě, nýbrž při teplotě - 196 °C.

6.8.5.2.2 Nádrže z hliníku nebo hliníkové slitiny

Spoje nádrží musí vyhovět podmínkám stanoveným příslušným orgánem.

6.8.5.2.3 Nádrže z mědi nebo slitiny mědi

Není nutné provádět zkoušky ke zjištění, zda je vrubová houževnatost dostatečná.

6.8.5.3 **Zkoušky vrubové houževnatosti**

6.8.5.3.1 U plechů tloušťky menší než 10 mm, avšak alespoň 5 mm, se použije zkušebních vzorků o příčném průřezu 10 mm x e mm, přičemž "e" je tloušťka plechu. Je-li to potřebné, je dovoleno předválcování na 7,5 mm nebo 5 mm. Nejmenší hodnota 34 J/cm² musí být ve všech případech dodržena.

POZNÁMKA: Zkouška vrubové houževnatosti se neprovádí u plechů tloušťky menší než 5 mm ani u jejich spojů.

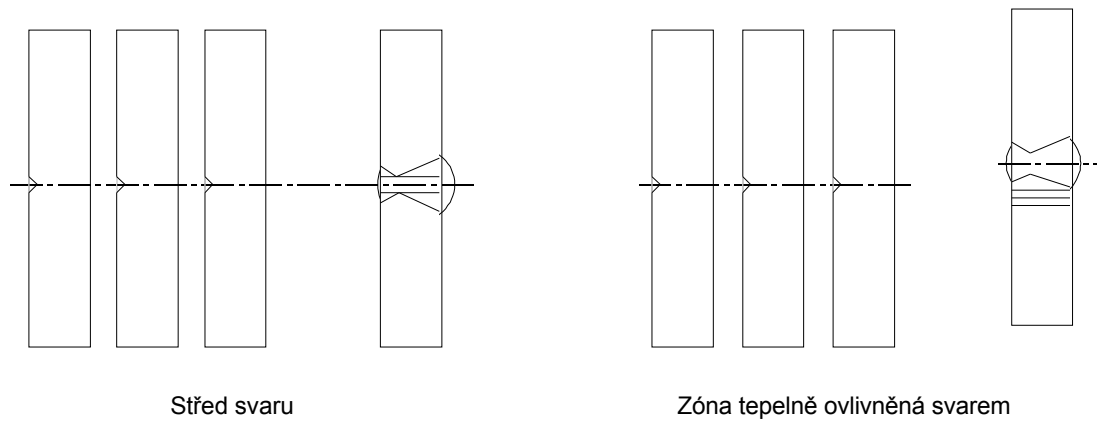
6.8.5.3.2 (a) U plechů se vrubová houževnatost zjišťuje na třech zkušebních vzorcích. Zkušební vzorky se odebírají ve směru příčném ke směru válcování; jedná-li se však o měkkou ocel, mohou se odebírat ve směru válcování.

(b) Pro zkoušení svarových spojů se zkušební vzorky odebírají takto:

když e ≤ 10 mm

tři zkušební vzorky s vrubem ve středu svaru;

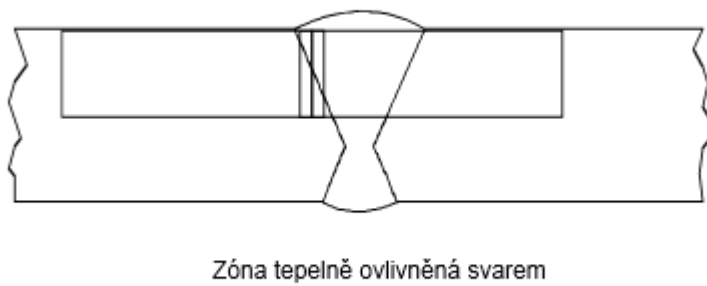
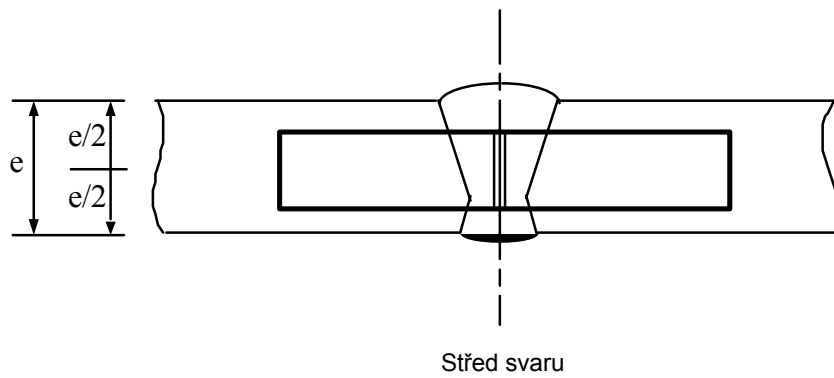
tři zkušební vzorky s vrubem ve středu zóny tepelně ovlivněné svarem (vrub tvaru V musí procházet okrajem tavné zóny ve středu zkušební vzorku);



když $10 \text{ mm} < e \leq 20 \text{ mm}$

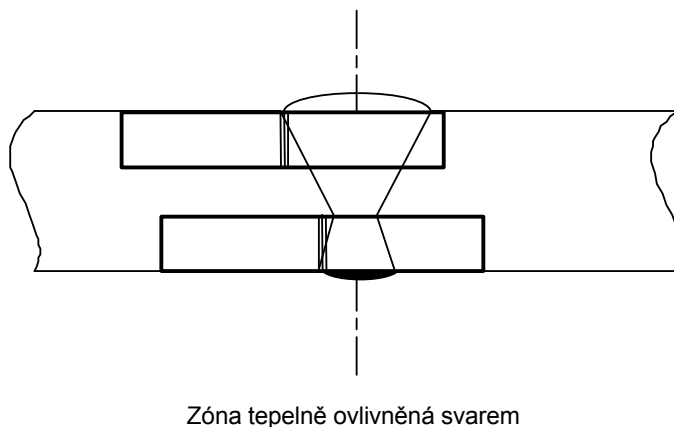
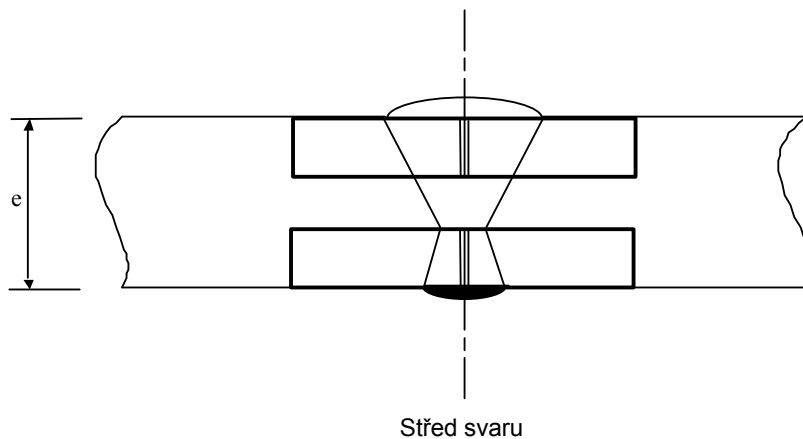
tři zkušební vzorky s vrubem ve středu svaru;

tři zkušební vzorky s vrubem ve středu zóny tepelně ovlivněné svarem (vrub tvaru V musí procházet okrajem tavné zóny ve středu zkušební vzorku);



když $e > 20$ mm

dvě sady po třech zkušebních vzorcích, jedna sada na horní straně, jedna sada na dolní straně v každém z dále uvedených míst (u zkušebních vzorků odebraných v zóně tepelně ovlivněné svarem musí vrub tvaru V procházet okrajem tavné zóny ve středu zkušební vzorku).



- 6.8.5.3.3
- (a) U plechů musí průměr ze tří zkoušek vyhovovat minimální hodnotě 34 J/cm^2 uvedené v 6.8.5.2.1; nejvýše jedna z hodnot smí být nižší než udaná minimální hodnota, avšak ne nižší než 24 J/cm^2 .
 - (b) U svarů průměrná hodnota získaná ze 3 zkušebních vzorků odebraných ze středu svaru nesmí být nižší než minimální hodnota 34 J/cm^2 , nejvýše jedna z hodnot smí být nižší než udané minimum, avšak ne nižší než 24 J/cm^2 .
 - (c) Pro zónu tepelně ovlivněnou svarem (příčemž vrub tvaru V musí procházet okrajem tavné zóny ve středu zkušební vzorku) smí být hodnota získaná nejvýše u jednoho ze tří zkušebních vzorků nižší než minimální hodnota 34 J/cm^2 , avšak ne nižší než 24 J/cm^2 .
- 6.8.5.3.4
- Nejsou-li požadavky předepsané v 6.8.5.3.3 splněny, může se provést jedna nová zkouška jestliže:
- (a) průměrná hodnota vycházející ze tří prvních zkoušek je nižší než minimální hodnota 34 J/cm^2 ; nebo
 - (b) více než jedna z jednotlivých hodnot je nižší než minimální hodnota 34 J/cm^2 , avšak ne nižší než 24 J/cm^2 .

6.8.5.3.5 Při opakování zkoušky vrubové houževnatosti u plechů nebo svarů nesmí být žádná z jednotlivých hodnot nižší než 34 J/cm². Průměrná hodnota ze všech výsledků původní zkoušky a opakované zkoušky musí být rovna minimu 34 J/cm² nebo vyšší.

Při opakování zkoušky vrubové houževnatosti zóny tepelně ovlivněné svarem nesmí být žádná z jednotlivých hodnot nižší než 34 J/cm².

6.8.5.4 *Odvolávka na normy*

Požadavky pododdílů 6.8.5.2 a 6.8.5.3 se považují za splněné, pokud byly uplatněny dále uvedené příslušné normy:

EN 1252-1:1998 Kryogenní nádoby - Materiály - část 1: Pevnostní požadavky pro teplotu pod -80 °C

EN 1252-2:2001 Kryogenní nádoby - Materiály - část 1: Pevnostní požadavky pro teplotu mezi -80 °C a -20 °C.

KAPITOLA 6.9

POŽADAVKY NA KONSTRUKCI, VÝROBU, VÝSTROJ, SCHVALOVÁNÍ TYPU, ZKOUŠENÍ A ZNAČENÍ NESNÍMATELNÝCH CISTEREN (CISTERNOVÝCH VOZIDEL), SNÍMATELNÝCH CISTEREN, CISTERNOVÝCH KONTEJNERŮ A VÝMĚNNÝCH CISTERNOVÝCH NÁSTAVEB Z VYZTUŽENÝCH PLASTU (FRP)

POZNÁMKA: Pro přemístitelné cisterny a UN MEGC viz kapitola 6.7; pro nesnímatelné cisterny (cisternová vozidla), snímatelné cisterny, cisternové kontejnery a cisternové výměnné nástavby s nádržemi vyrobenými z kovových materiálů, bateriová vozidla a vícečlánkové kontejnery na plyn (MEGC) viz kapitola 6.8; pro cisterny pro podtlakové vyčerpávání odpadů viz kapitola 6.10.

6.9.1 Všeobecně

6.9.1.1 Cisterny FRP musí být konstruovány, vyrobeny a zkoušeny podle programu zajištění kvality uznaného příslušným orgánem; zejména laminovací práce a svařování termoplastových vyložení musí být prováděny odborně kvalifikovanými pracovníky podle postupů uznaných příslušným orgánem.

6.9.1.2 Na konstrukci a zkoušení cisteren FRP se vztahují též ustanovení 6.8.2.1.1, 6.8.2.1.7, 6.8.2.1.13, 6.8.2.1.14 (a) a (b), 6.8.2.1.25, 6.8.2.1.27, 6.8.2.1.28 a 6.8.2.2.3.

6.9.1.3 Pro cisterny FRP nesmějí být použity žádné ohřívací prvky

6.9.1.4 Na stabilitu cisternových vozidel se vztahují požadavky 9.7.5.1.

6.9.2 Konstrukce

6.9.2.1 Nádrže musí být vyrobeny z vhodných materiálů, které jsou snášitelné s přepravovanými látkami při provozní teplotě mezi -40 °C a +50 °C, pokud teplotní rozsah není stanoven pro specifické klimatické podmínky příslušným orgánem státu, ve které je přeprava prováděna.

6.9.2.2 Stěny nádrží musí tvořit tři dále uvedené elementy:

- vnitřní vrstva
- konstrukční vrstva,
- vnější vrstva.

6.9.2.2.1 Vnitřní potah je zóna vnitřní stěny nádrže tvořící prvotní překážku poskytující dlouhodobou chemickou odolnost proti přepravovaným látkám a zabraňující jakékoli nebezpečné reakci s obsahem cisterny nebo tvoření nebezpečných sloučenin a jakémukoli podstatnému zeslabení konstrukční vrstvy v důsledku pronikání látek skrze vnitřní vyložení.

Vnitřní potah může být potah z vyztužených plastů nebo potah z termoplastů.

6.9.2.2.2 Potahy z vyztužených plastů musí tvořit:

- (a) povrchová vrstva („gelový potah“): povrchová vrstva s přiměřeným obsahem pryskyřice vyztužené tkaninou snášitelnou s pryskyřicí a plnidla. Tato vrstva smí mít hmotnost obsahu vláken nejvýše 30 % a tloušťku mezi 0,25 a 0,60 mm;
- (b) vyztužující vrstva(y): vrstva nebo několik vrstev s minimální tloušťkou 2 mm obsahující nejméně 900 g/m² skelné výtzuže nebo řezaných vláken s nejmenší hmotností obsahu skla 30 %, pokud dostatečná bezpečnost není prokázána pro nižší obsah skla.

6.9.2.2.3 Termoplastické vyložení musí tvořit termoplastický tenký materiál, jak je uvedeno v 6.9.2.3.4, svařený do požadovaného tvaru, který je spojen s konstrukčními vrstvami. Trvalého spojení mezi vyloženími a konstrukční vrstvou musí být dosaženo použitím vhodného lepidla.

POZNÁMKA: Pro přepravu hořlavých kapalin se pro vnitřní vrstvu mohou požadovat dodatečná opatření podle 6.9.2.14 pro ochranu proti akumulaci elektrostatických nábojů.

6.9.2.2.4 Konstrukční vrstva nádrže je zóna zvláště zkonstruovaná podle 6.9.2.4 až 6.9.2.6, aby odolala mechanickým namáháním. Tuto část tvoří normálně několik vrstev vyztužených vlákny orientovanými ve stanovených směrech.

6.9.2.2.5 Vnější vrstva je část nádrže, která je přímo vystavena klimatickým vlivům musí být tvořena vrstvou bohatou na pryskyřici o tloušťce nejméně 0,2 mm. Pro tloušťky větší než 0,5 mm musí být použit výztuž. Tato vrstva musí obsahovat méně než 30 % hmotnosti skla a musí být schopna odolat vnějším podmínkám, zejména náhodnému styku s přepravovanou látkou. Pryskyřice musí obsahovat plnidla nebo přísady zajišťující ochranu proti zhoršení konstrukční vrstvy nádrže ultrafialovým zářením.

6.9.2.3 Suroviny

6.9.2.3.1 Všechny materiály použité pro výrobu cisteren FRP musí být známého původu a známých vlastností.

6.9.2.3.2 Pryskyřice

Příprava směsi pryskyřice musí být prováděna přesně podle doporučení dodavatele. To se týká především tužidel, iniciátorů a urychlovačů. Tyto nenasyčené polyesterové pryskyřice mohou být:

- nenasyčené polyesterové pryskyřice;
- vinylesterové pryskyřice;
- epoxidové pryskyřice;
- fenolové pryskyřice.

Teplota tepelné deformace (HTD) pryskyřice stanovená podle EN ISO 75-1:2013 musí být nejméně o 20 °C vyšší než nejvyšší provozní teplota cisterny, avšak v žádném případě nesmí být nižší než 70 °C.

6.9.2.3.3 Vyztužovací vlákna

Vyztužovací materiál konstrukčních vrstev musí být vhodné kategorie skelných vláken, jako skelná vlákna typu E nebo ERC podle ISO 2078:1993. Pro vnitřní povrchový potah mohou být použita skelná vlákna typu C podle ISO 2078:1993. Termoplastická vyztužení smějí být použita pro vnitřní potah pouze tehdy, pokud je prokázána jejich snášenlivost s jejich předem určeným obsahem.

6.9.2.3.4 Materiál pro termoplastické vyložení

Termoplasty, takové jako neměkčený polyvinylchlorid (PVC-U), polypropylen (PP), polyvinylidenfluorid (PVFD), polytetrafluorethylen (PTFE) atd., smějí být použity pro potahové materiály.

6.9.2.3.5 Přísady

Přísady nezbytné pro zušlechťování pryskyřice, takové jako katalyzátory, urychlovače, tužidla a tixotropní látky, jakož i materiály používané pro zlepšení parametrů cisterny, takové jako plnidla, barvy, pigmenty atd. nesmějí způsobit zeslabení materiálu, při uvážení životnosti a očekávané provozní teploty dané konstrukce.

6.9.2.4 Nádrže, jejich výbava a jejich provozní a konstrukční výstroj musí být konstruovány tak, aby odolaly beze ztráty obsahu (jiné než množství plynu unikajícího jakýmkoli odplyňovacím otvorem) během životnosti konstrukce:

- statickým a dynamickým zatížením při normálních podmínkách přepravy;
- předepsaným minimálním zatížením uvedeným v 6.9.2.5 až 6.9.2.10.

6.9.2.5 Při tlacích uvedených v 6.8.2.1.14 (a) a (b) a při statických gravitačních silách tíže obsahu s maximální hustotou stanovenou pro konstrukci a při nejvyšším stupni plnění konstrukční napětí σ v podélném a obvodovém směru jakékoli vrstvy nádrže nesmí překročit dále uvedené hodnoty:

$$\sigma \leq \frac{R_m}{K}$$

kde:

R_m = hodnota pevnosti v tahu daná střední hodnotou výsledků zkoušek po odečtení dvojnásobku standardní odchylky výsledků zkoušek. Zkoušky musí být provedeny v souladu s požadavky EN ISO 527-4:1997 a EN ISO 527-5:2009 na nejméně šesti reprezentativních vzorcích konstrukčního typu a výrobních metod;

$$K = S \times K_0 \times K_1 \times K_2 \times K_3$$

kde:

K musí mít minimální hodnotu 4 a

S = koeficient bezpečnosti. Pro všeobecnou konstrukci, jestliže cisterny jsou uvedeny ve sloupci (12) tabulky A kapitoly 3.2 kódem cisterny zahrnujícím písmeno „G“ v jeho druhé části (viz 4.3.4.1.1), hodnota S musí být rovna nebo větší než 1,5. Pro cisterny určené pro přepravu látek, které vyžadují zvýšenou úroveň bezpečnosti, tj. jestliže cisterny jsou uvedeny ve sloupci (12) tabulky A kapitoly 3.2 kódem cisterny zahrnujícím číslici „4“ v jeho druhé části (viz 4.3.4.1.1), hodnota S musí být znásobena dvěma, pokud nádrž není opatřena ochranou proti poškození tvořenou celistvou kovovou kostrou včetně podélných a příčných konstrukčních členů;

K_0 = součinitel zhoršení vlastností materiálu vlivem tečení a stárnutí a jako výsledek chemického působení přepravovaných látek. Stanoví se podle tohoto vzorce:

$$K_0 = \frac{1}{\alpha \cdot \beta}$$

kde „ α „ je součinitel tečení a „ β „ je součinitel stárnutí stanovený podle EN 978:1997 po provedení zkoušek podle EN 977:1997. Alternativně je možno použít normální hodnotu $K_0 = 2$. Pro stanovení α a β prvotní odchylka musí odpovídat 2σ ;

K_1 = součinitel vlivu provozní teploty a tepelných vlastností pryskyřice stanovený podle dále uvedené rovnice:

$$K_1 = 1,25 - 0,0125 (HDT - 70)$$

kde HTD je teplota tepelné deformace pryskyřice ve °C;

K_2 = součinitel únavy materiálu; hodnota $K_2 = 1,75$ musí být použita, pokud není dohodnuto jinak s příslušným orgánem. Pro dynamickou konstrukci, jak je uvedeno v pododdílu 6.9.2.6, musí být použita hodnota $K_2 = 1,1$;

K_3 = součinitel vytvrzování má následující hodnoty:

- 1,1 kde vytvrzení je provedeno podle schváleného a zdokumentovaného postupu;
- 1,5 v jiných případech.

6.9.2.6 Při dynamických namáháních, jak je uvedeno v 6.8.2.1.2, konstrukční napětí nesmí překročit hodnotu uvedenou v 6.9.2.5 dělenou součinitelem α .

6.9.2.7 Při jakémkoli jiném napětí, jak je uvedeno v 6.9.2.5 a 6.9.2.6, výsledné prodloužení v jakémkoli směru nesmí překročit nižší z těchto dvou hodnot: 0,2 % nebo jednu desetinu prodloužení při přetržení pryskyřice.

6.9.2.8 Při stanoveném zkušebním tlaku, který nesmí být nižší než příslušný výpočtový tlak, jak je uvedeno v 6.8.2.1.14 (a) a (b), nejvyšší napětí v nádrži nesmí být větší než prodloužení při přetržení pryskyřice.

6.9.2.9 Nádrž musí být schopna odolat zkoušce pádem podle 6.9.4.3.3 bez jakéhokoli viditelného vnitřního nebo vnějšího poškození.

6.9.2.10 Vnější laminované potahy používané ve spojích, včetně konců spojů, spoje peřejníků a přepážek s nádrží musí být schopny odolat statickým a dynamickým namáháním uvedeným výše. Pro zabránění koncentracím napětí v tenkých laminovaných potazích použité šroubení nesmí mít závitové stoupání větší než 1:6.

Pevnost ve stříhu mezi laminovaným potahem a částmi cisterny, k nimž jsou připojeny, nesmí být menší než:

$$\tau = \frac{Q}{l} \leq \frac{\tau_R}{K}$$

kde:

τ_R = ohybová pevnost ve stříhu podle EN ISO 14125:1998 + AC:2002 + A1:2011 (třibodová metoda) s minimálním $\tau_R = 10 \text{ N/mm}^2$, jestliže žádná naměřená hodnota není k dispozici;

Q = zatížení na jednotku šířky, které musí spoj přenášet pod statickým a dynamickým zatížením;

K = součinitel výpočtený podle 6.9.2.5 pro statická a dynamická namáhání;

l = délka laminované vrstvy.

6.9.2.11 Otvory v nádrži musí být zesíleny, aby bylo dosaženo nejméně těžčže bezpečnostních součinitelů proti statickým a dynamickým namáháním, jak je uvedeno v 6.9.2.5 a 6.9.2.6 pro samotné nádrže. Počet otvorů musí být co možno nejmenší. Poměr délek os oválných otvorů nesmí být větší než 2.

6.9.2.12 Pro konstrukci přírub a potrubí připojených k nádrži musí být též vzaty v úvahu manipulační síly a přítlak šroubů.

6.9.2.13 Cisterna musí být zkonstruována tak, aby odolala bez znatelných úniků účinkům otevřeného ohně po dobu 30 minut, jak je uvedeno ve zkušebních požadavcích v 6.9.4.3.4. Od zkoušek může být upuštěno se souhlasem příslušného orgánu, pokud dostatečná těsnost může být prokázána zkouškou srovnatelných cisternových konstrukcí.

6.9.2.14 ***Zvláštní požadavky na přepravu látek s bodem vzplanutí nejvýše 60 °C***

Cisterny FRP používané pro přepravu látek s bodem vzplanutí nejvýše 60 °C musí být konstruovány tak, aby bylo zajištěno vyloučení statické elektřiny z různých částí a tak zabráněno akumulaci nebezpečných nábojů.

- 6.9.2.14.1 Povrchový elektrický odpor vnitřku a vnitřku nádrže zjištěný měřením nesmí být vyšší než 10^9 ohmů. Toho může být dosaženo použitím přísad v pryskyřici nebo zalaminovanými vnitřními proklady, takovými jako kovová nebo uhlíková síť.
- 6.9.2.14.2 Vybíjecí odpor vůči zemi stanovený měřením nesmí být vyšší než 10^7 ohmů.
- 6.9.2.14.3 Všechny prvky nádrže musí být elektricky propojeny vzájemně mezi sebou a připojeny ke kovovým částem provozní a konstrukční výstroje cisterny a k vozidlu. Elektrický odpor mezi prvky a výstrojí ve vzájemných spojích nesmí překročit 10 ohmů.
- 6.9.2.14.4 Elektrický povrchový odpor a vybíjecí odpor musí být měřen nejprve na každé vyrobené cisterně nebo na vzorku nádrže v souladu s postupem uznávaným příslušným orgánem.
- 6.9.2.14.5 Vybíjecí odpor do země každé cisterny musí být měřen jako část periodické prohlídky v souladu s postupem uznávaným příslušným orgánem.

6.9.3 Části výstroje

- 6.9.3.1 Požadavky uvedené v 6.8.2.2.1, 6.8.2.2.2 a 6.8.2.2.4 až 6.8.2.2.8 musí být splněny.
- 6.9.3.2 Kromě toho musí být použita též zvláštní ustanovení uvedená v 6.8.4 (b) (TE), pokud jsou uvedena u položky ve sloupci (13) tabulky A kapitoly 3.2

6.9.4 Zkoušení a schválení typu

- 6.9.4.1 Pro každý konstrukční typ cisterny FRP musí být materiály cisterny a její reprezentativní prototyp podroben zkoušce konstrukčního typu, jak je uvedeno dále.

6.9.4.2 Zkoušení materiálů

- 6.9.4.2.1 Pro použitou pryskyřici musí být stanoveno prodloužení při přetržení podle EN ISO 527-4:1997 nebo EN ISO 527-5:2009 a teplota tepelné deformace podle EN ISO 75-1:2013.
- 6.9.4.2.2 Následující charakteristiky musí být stanoveny pro vzorky vyříznuté z nádrže. Vzorky vyrobené souběžně smějí být použity pouze tehdy, jestliže není možné použití výřezů z nádrže. Před zkouškou musí být sejmuto jakéhokoli vyložení.

Zkoušky musí zahrnovat zkoušky:

- tloušťky vrstev střední stěny nádrže a jejich den;
- hmotnostního obsahu a složení skla, směrování a uspořádání výztužných vrstev;
- pevnosti v tahu, prodloužení při přetržení a modulu pružnosti podle EN ISO 527-4:1997 nebo EN ISO 527-5:2009 ve směru namáhání. Kromě toho prodloužení při přetržení pryskyřice musí být stanoveno ultrazvukovou metodou;
- pevnosti v ohybu a odolnosti proti deformaci zkouškou ohybového tečení podle EN ISO 14125:1998 + AC: 2002 + A1:2011 po dobu 1000 hodin s použitím vzorku o nejmenší šířce 50 mm při vzdálenosti mezi podpěrami rovnající se nejméně 20 násobku tloušťky stěny. Kromě toho součinitel tečení α a součinitel stárnutí β musí být stanoveny zkouškou podle EN 978:1977.

- 6.9.4.2.3 Mezivrstvá stříhová pevnost spojů musí být změřena zkouškou reprezentativních vzorků v tahu podle EN ISO 75-1:2013.

- 6.9.4.2.4 Chemická snášenlivost nádrže s přepravovanými látkami musí být prokázána jednou z následujících metod se souhlasem příslušného orgánu. Toto prokázání musí vzít v úvahu všechna hlediska slučitelnosti materiálů nádrže a její výstroje s přepravovanými látkami, včetně chemického zhoršování nádrže, vzniku kritických reakcí obsahů a nebezpečných reakcí mezi nimi.

- Pro stanovení jakéhokoli zhoršení nádrže musí být reprezentativní vzorky vyjmuté z nádrže, včetně jakéhokoli vnitřního vyložení se svary, podrobeny zkoušce chemické snášenlivosti podle EN 977:1997 po dobu 1000 hodin při 50 °C. Ve srovnání s čerstvým vzorkem ztráta pevnosti a modulu pružnosti změřená ohybovou zkouškou podle EN 978:1997 nesmí překročit 25 %. Praskliny, výdutě, vypoukliny, jakož i separace vrstev a vyložení a nerovnosti nejsou přípustné.
- Snášenlivost může být stanovena rovněž na základě osvědčených a dokumentovaných údajů o kladných zkušenostech se snášenlivostí plněných látek s materiály nádrže, s nimiž přicházejí do styku při dané teplotě, po určitou dobu a za jakýchkoli jiných provozních podmínek.
- Mohou být použity též technické údaje uveřejněné v příslušné literatuře, normách nebo jiných zdrojích, přijatelné pro příslušný orgán.

6.9.4.3 Zkouška typu

Reprezentativní prototyp cisterny musí být podroben zkouškám uvedeným dále. Pro tento účel může být provozní výstroj nahrazena jinými prostředky, pokud je to nezbytné.

6.9.4.3.1 Prototyp musí být zkontrolován na shodnost se specifikací konstrukčního typu. Tato kontrola musí zahrnovat vnitřní a vnější vizuální prohlídku a změření hlavních rozměrů.

6.9.4.3.2 Prototyp opatřený tenzometry na všech místech, kde je požadováno srovnání s konstrukčním výpočtem, musí být podroben dále uvedeným zatížením a jimi vyvolané napětí musí být zaznamenáváno:

- Cisterna musí být naplněna vodou na nejvyšší stupeň plnění. Výsledky měření musí být použity pro ověření konstrukčních výpočtů podle 6.9.2.5;
- Cisterna musí být naplněna vodou na nejvyšší stupeň plnění a vystavena zrychlením ve všech třech směrech jízdní a brzdovou zkouškou s prototypem upevněným na vozidle. Pro porovnání skutečných výsledků s konstrukčním výpočtem podle 6.9.2.6 zaznamenaná napětí musí být extrapolována ve vztahu ke kvocientu zrychlení požadovaných v 6.8.2.1.2 a změřených;
- Cisterna musí být naplněna vodou a podrobena stanovené tlakové zkoušce. Při tomto zatížení nádrž nesmí vykazovat žádné viditelné poškození nebo netěsnost.

6.9.4.3.3 Prototyp musí být podroben zkoušce pádem podle EN 976-1:1997, č. 6.6. Nesmí se objevit žádné viditelné poškození vnějšku nebo vnitřku cisterny.

6.9.4.3.4 Prototyp zkompletovaný se svojí provozní a konstrukční výstrojí a naplněný vodou na 80 % svého maximálního vnitřního objemu musí být vystaven plnému ohni po dobu 30 minut, kterým je hoření topného oleje v otevřené vaně nebo jiný druh ohně s tímže účinkem. Rozměry vany musí přesahovat rozměry nádrže nejméně o 50 cm na každou stranu a vzdálenost mezi hladinou paliva a cisternou musí být mezi 50 a 80 cm. Zbytek cisterny pod hladinou kapaliny, včetně otvorů a uzávěrů, musí zůstat těsný kromě odkapů.

6.9.4.4 Schválení typu

6.9.4.4.1 Příslušný orgán nebo jím pověřená organizace vydá pro každý nový typ cisterny nebo cisternového kontejneru schválení osvědčující, že konstrukce je vhodná pro účel, pro který je určena, a splňuje požadavky této kapitoly na konstrukci a výstroj, jakož i zvláštní ustanovení vztahující se na přepravované látky.

6.9.4.4.2 Schválení typu musí být založeno na výpočtech a zkušebním protokolu, včetně všech výsledků materiálových a prototypových zkoušek a jejich srovnání s konstrukčními výpočty, a musí obsahovat specifikaci konstrukčního typu a programu zajištění kvality.

6.9.4.4.3 Schválení typu musí zahrnovat látky nebo skupiny látek, jejichž snášenlivost s nádrží je zaručena. Musí v něm být uvedeny chemické názvy nebo hromadná pojmenování (viz 2.1.1.2) a jejich třída a klasifikační kód.

6.9.4.4.4 Kromě toho musí obsahovat stanovené hodnoty konstrukční a zaručené mezní hodnoty (takové jako doba životnosti, rozsah provozní teploty, provozní a zkušební tlak, údaje materiálu) a všechna bezpečnostní opatření, které je třeba učinit pro výrobu, zkoušení, schvalování typu, označování a používání jakékoli cisterny vyrobené podle schváleného konstrukčního typu.

6.9.5 Inspekce

6.9.5.1 Pro každou cisternu vyrobenou podle schváleného prototypu musí být provedeny zkoušky materiálů a inspekce, jak je uvedeno níže:

6.9.5.1.1 Zkoušky materiálů podle 6.9.4.2.2, kromě zkoušky v tahu a zkrácení doby ohybové zkoušky tečení na 100 hodin, musí být provedeny se vzorky vyříznutými z nádrže. Vzorky vyrobené souběžně směřjí být použity pouze tehdy, jestliže výřezy z nádrže nejsou možné. Schválené konstrukční hodnoty musí být dodrženy.

6.9.5.1.2 Nádrže a jejich výstroj musí být společně nebo odděleně podrobeny první prohlídce před jejich uvedením do provozu. Tato prohlídka zahrnuje:

- kontrolu shodnosti se schválenou konstrukcí;
- kontrolu konstrukčních charakteristik;
- vnitřní a vnější prohlídku;
- hydraulickou tlakovou zkoušku při zkušebním tlaku uvedeném na štítku předepsaném v 6.8.2.5.1;
- kontrolu provozuschopnosti výstroje;
- zkoušku těsnosti, pokud nádrž a její výstroj byly tlakově zkoušeny odděleně.

6.9.5.2 Na periodickou inspekci a zkoušku cisteren se vztahují požadavky uvedené v 6.8.2.4.2 až 6.8.2.4.4. Zkouška podle odst. 6.8.2.4.3 musí navíc zahrnovat prohlídku vnitřního stavu nádrže.

6.9.5.3 Inspekce a zkoušky podle 6.9.5.1 a 6.9.5.2 musí být prováděny znalci schválenými příslušným orgánem. Ve vydaných osvědčeních musí být uvedeny výsledky těchto inspekcí. V osvědčeních musí být uveden podle 6.9.4.4 seznam látek, jejichž přeprava je v této nádrži dovolena.

6.9.6 Značení

6.9.6.1 Požadavky 6.8.2.5 se vztahují na značení cisteren FRP s následujícími změnami:

- štítek cisterny může být též nalamínován na nádrž nebo může být vyroben z vhodného plastu;
- vždy musí být vyznačen projektovaný teplotní rozsah.

6.9.6.2 Kromě toho musí být dodržena zvláštní ustanovení uvedená v 6.8.4 (e) (TM), pokud jsou uvedena u některé položky ve sloupci (13) tabulky A kapitoly 3.2.

KAPITOLA 6.10

POŽADAVKY NA KONSTRUKCI, VÝSTROJ, SCHVALOVÁNÍ TYPU, INSPEKCI A ZNAČENÍ CISTEREN PRO PODTLAKOVÉ VYČERPÁVÁNÍ ODPADŮ

POZNÁMKA 1: Pro přemístitelné cisterny a UN MEGC viz kapitolu 6.7; pro nesnímatelné cisterny (cisternová vozidla), snímatelné cisterny, cisternové kontejnery a cisternové výměnné nástavby s nádržemi vyrobenými z kovových materiálů a pro bateriová vozidla a vícečlánkové kontejnery na plyny (MEGC) viz kapitola 6.8; pro cisterny z vyztužených plastů viz kapitola 6.9.

POZNÁMKA 2: Tato kapitola se vztahuje na nesnímatelné a snímatelné cisterny, cisternové kontejnery a cisternové výměnné nástavby.

6.10.1 Všeobecně

6.10.1.1 Definice

POZNÁMKA: Cisterna, která plně odpovídá požadavkům kapitoly 6.8, se nepovažuje za „cisternu pro podtlakové vyčerpávání odpadů“.

6.10.1.1.1 Pojmem "chráněná zóna" se rozumí tyto zóny:

- (a) Spodní část cisterny v sektoru ohraničeném vně úhlem 60° a obě strany od nejnižšího obrysu cisterny;
- (b) Horní část cisterny v sektoru ohraničeném vně úhlem 30° na obě strany od nejvyššího obrysu cisterny;
- (c) Přední dno cisterny na motorovém vozidle;
- (d) Zadní dno cisterny v chráněném prostoru tvořeném zařízením uvedeným v 9.7.6.

6.10.1.2 Rozsah platnosti

6.10.1.2.1 Zvláštní požadavky 6.10.2 až 6.10.4 doplňují nebo pozměňují kapitolu 6.8 a vztahují se na cisterny pro podtlakové vyčerpávání odpadů.

Cisterny pro podtlakové vyčerpávání odpadů smějí být vybaveny otevíratelnými dny, pokud požadavky kapitoly 4.3 dovolují vyprazdňování přepravovaných látek spodem (označených písmeny „A“ nebo „B“ v části 3 kódu cisterny uvedeném ve sloupci (12) tabulky A kapitoly 3.2 v souladu s 4.3.4.1.1).

Cisterny pro podtlakové vyčerpávání odpadů musí odpovídat všem požadavkům kapitoly 6.8, kromě požadavků upravených zvláštním ustanovením této kapitoly. Požadavky 6.8.2.1.19, 6.8.2.1.20 a 6.8.2.1.21 se však na ně nevztahují.

6.10.2 Konstrukce

6.10.2.1 Cisterny musí být konstruovány pro výpočtový tlak rovný 1,3 násobku plnicího nebo vyprazdňovacího tlaku, avšak nejméně 400 kPa (4 bary) (přetlak). Pro přepravu látek, pro které je v 6.8 předepsán vyšší výpočtový tlak, musí být použit tento vyšší tlak.

6.10.2.2 Cisterny musí být konstruovány tak, aby odolaly vnitřnímu podtlaku 100 kPa (1 bar).

6.10.3 Části výstroje

6.10.3.1 Části výstroje musí být uspořádány tak, aby byly chráněny proti nebezpečí utržení nebo poškození během přepravy a manipulace. Tento požadavek může být splněn umístěním výstroje v tzv. "chráněné zóně" (viz 6.10.1.1.1).

6.10.3.2 Spodní vyprazdňování nádrží může být tvořeno vnějším potrubím s uzavíracím ventilem umístěným co možno nejbližší k nádrži a druhým uzávěrem, kterým může být slepá příruba nebo jiné stejně účinné zařízení.

6.10.3.3 Poloha a směr uzavírání uzavíracího(ch) ventilu(ů) připojeného(ných) k nádrži nebo k jakékoli komoře vícekomorové nádrže musí být jednoznačné a musí být kontrolovatelné ze země.

6.10.3.4 K zamezení úniku obsahu při poškození vnějších plnicích a vyprazdňovacích zařízení (potrubí, boční uzavírací zařízení) musí být vnitřní uzavírací ventil nebo (popřípadě) první vnější uzavírací ventil a jeho sedlo chráněny proti nebezpečí utržení vnějším namáháním, nebo musí být konstruovány tak, aby těmto namáháním odolaly. Plnicí a vyprazdňovací zařízení (včetně přírub nebo šroubových uzávěrů) a ochranné kryty (pokud jsou) musí umožňovat zajištění proti jakémukoli nežádoucímu otevření.

6.10.3.5 Cisterny smějí být vybaveny otevíratelnými dny. Otevíratelná dna musí odpovídat těmto podmínkám:

- (a) Dna musí být konstruována tak, aby byla zajištěna jejich těsnost po uzavření;
- (b) Nežádoucí otevření nesmí být možné;
- (c) Pokud je otevírací mechanismus ovládán silovým pohonem, dno musí zůstat bezpečně uzavřeno v případě poruchy tohoto pohonu;
- (d) Je nutno zabudovat pojistné nebo blokovací zařízení zajišťující, aby se otevíratelné dno nemohlo otevřít, pokud je v cisterně ještě zbytkový přetlak. Tento požadavek se nevztahuje na otevíratelná dna, která jsou ovládána silovým pohonem, kde pohyb je pozitivně řízen. V tomto případě musí být ovládání typu "mrtvého muže" a musí být v takovém místě, aby obsluha mohla pozorovat neustálý pohyb dna, aniž by byla ohrožena během otevírání a zavírání dna; a
- (e) Je nutno učinit opatření k ochraně otevíratelného dna, které musí zůstat uzavřeno v případě převrácení vozidla, cisternového kontejneru nebo cisternové výměnné nástavby.

6.10.3.6 Cisterny pro podtlakové vyčerpávání odpadů vybavené vnitřním pístem pro usnadnění čištění nebo vyprazdňování musí být opatřeny uzavíracími zařízeními zabraňujícími, aby píst v žádné provozní poloze nebyl vytažen z cisterny, když na píst působí síla rovná nejvyššímu provoznímu tlaku cisterny. Nejvyšší provozní tlak pro cisterny nebo komory s pneumaticky ovládaným pístem nesmí překročit 100 kPa (1 bar). Vnitřní píst musí být vyroben takovým způsobem a z takového materiálu, aby nezapříčinil vznik zdroje vznícení, pokud se píst pohybuje.

Vnitřní píst může být použit jako přepážka komory, pokud je v zajištěné poloze. Pokud jakákoliv část prostředků, jimiž je vnitřní píst zajištěn, je na vnějšku cisterny, musí být umístěna v poloze vylučující jakékoli riziko náhodného poškození.

6.10.3.7 Cisterny mohou být vybaveny sacími nástavci, jestliže

- (a) nástavec je opatřen vnitřním nebo vnějším uzavíracím ventilem upevněným přímo na nádrži, nebo přímo ke kolenu, které je přivařeno k nádrži. Mezi nádrží, nebo kolenem a vnějším uzavíracím ventilem může být namontováno rotační talířové kolo, je-li toto rotační kolo umístěno v chráněné zóně a ovládací ústrojí uzavíracího ventilu je chráněno krytem/víkem proti nebezpečí vytržení vnějším namáháním.
- (b) uzavírací ventil uvedený výše v odstavci a) je uspořádán tak, aby bylo zabráněno přepravě s ventilem v otevřené poloze; a

- (c) nástavec je vyroben takovým způsobem, že z cisterny nedojde k úniku následkem náhodného nárazu do nástavce.

6.10.3.8

Cisterny musí být vybaveny dále uvedenou doplňkovou provozní výstrojí:

- (d) Výstup z čerpadlové/sací jednotky musí být uspořádán tak, aby zajistil, že jakékoli hořlavé nebo jedovaté páry jsou odvedeny na místo, kde nemohou způsobit nebezpečí.
- (e) Zařízení zamezující bezprostřednímu proniknutí plamene musí být upevněno ke všem otvorům z čerpadlové/sací jednotky, která může poskytnout zápalný zdroj a která je upevněna na cisternu používanou pro přepravu hořlavých odpadů nebo musí být nádrž cisterny odolná proti tlaku vyvolanému výbuchem, což znamená být schopná bez úniku, ale s deformacemi, odolat výbuchu způsobenému proniknutím plamene.
- (f) Čerpadla, která mohou dodávat přetlak, musí být vybavena bezpečnostním zařízením připojeným k potrubí, které může být natlakováno. Bezpečnostní zařízení musí být nastaveno na vyprazdňování při tlaku nepřevyšujícím nejvyšší dovolený provozní tlak cisterny.
- (g) Uzavírací ventil musí být vložen mezi nádrž, nebo výstup ze zařízení zabraňujícího přeplnění, upevněného k nádrži, a potrubí spojující nádrž s čerpadlovou/sací jednotkou.
- (h) Cisterna musí být vybavena vhodným přetlakovým/podtlakovým tlakoměrem, který musí být namontován v poloze, v níž může být snadno čitelný osobou obsluhující čerpadlovou/sací jednotku. Na stupnici musí být rozlišovací čarou vyznačen nejvyšší provozní tlak cisterny.
- (i) Cisterna, nebo v případě komorových cisteren každá komora, musí být vybavena hladinoměrem. Průzorná skla mohou být použita jako zařízení ukazující hladinu, pokud:
 - (i) tvoří část stěny cisterny a mají odolnost proti tlaku srovnatelnou s cisternou; nebo jsou upevněny na vnější stranu cisterny;
 - (ii) vrchní a spodní připojení k cisterně je vybaveno uzavíracími ventily upevněnými přímo k nádrži a uspořádanými tak, aby bylo zabráněno přepravě s ventily v otevřené poloze;
 - (iii) jsou vhodné pro provoz při nejvyšším provozním tlaku cisterny; a
 - (iv) jsou umístěny v zóně, v níž je vyloučeno jakékoli riziko náhodného poškození.

6.10.3.9

Nádrže cisteren pro podtlakové vyčerpávání odpadů musí mít pojistný ventil s předfazeným průtržným kotoučem.

Tento ventil musí být schopen automaticky se otevřít při tlaku rovném 0,9 až 1,0 násobku zkušebního tlaku nádrže, na kterou je namontován. Používání ventilů se zátěží nebo ventilů s protizávažím je zakázáno.

Průtržný kotouč se musí protrhnout nejdříve při dosažení počátečního otevíracího tlaku a nejpozději při dosažení zkušebního tlaku cisterny, na které je namontován.

Bezpečnostní zařízení musí být takového typu, aby odolaly dynamickým účinkům včetně pohybu kapalin v nádrži.

Prostor mezi průtržným kotoučem a pojistným ventilem musí být vybaven tlakoměrem nebo vhodným indikátorem pro zjištění protržení kotouče, vzniku trhlin nebo úniku, který může zapříčinit špatnou funkci pojistného ventilu.

6.10.4

Inspekce

Cisterny pro podtlakové vyčerpávání odpadů musí být podrobeny zkouškám předepsaným v 6.8.2.4.3 pro nesnímatelné a snímatelné cisterny nejméně každé tři roky a pro cisternové kontejnery a cisternové výměnné nástavby každého dva a půl roku, a kromě toho ještě prohlídce svého vnitřního stavu.

KAPITOLA 6.11

POŽADAVKY NA KONSTRUKCI, VÝROBU, INSPEKCE A ZKOUŠENÍ KONTEJNERŮ PRO VOLNĚ LOŽENÉ LÁTKY

6.11.1 (Vyhrazeno)

6.11.2 **Platnost a všeobecné požadavky**

6.11.2.1 Kontejnery pro volně ložené látky a jejich provozní a konstrukční výstroj musí být tak konstruovány a vyrobeny, aby odolávaly, beze ztráty obsahu, vnitřnímu tlaku obsahu a namáháním při normální manipulaci a přepravě.

6.11.2.2 Pokud je namontován vyprazdňovací ventil, musí se dát zajistit v uzavřené poloze a celý vyprazdňovací systém musí být vhodně chráněn proti poškození. Ventily mající pákové uzávěry musí být zajištěny proti nežádoucímu otevření a poloha jeho otevření nebo uzavření musí být zřetelně vyznačena.

6.11.2.3 **Kód pro značení typů kontejnerů pro volně ložené látky**

Následující tabulka uvádí kódy, které je nutno používat pro značení typů kontejnerů pro volně ložené látky:

Typy kontejnerů pro volně ložené látky	Kód
Kontejner s plachtou pro volně ložené látky	BK1
Uzavřený kontejner pro volně ložené látky	BK2
Flexibilní kontejner pro volně ložené látky	BK3

6.11.2.4 S ohledem na vědecký a technický pokrok, použití alternativních uspořádání, která nabízejí nejméně rovnocennou bezpečnost jako požadavky uvedené v této kapitole, mohou být příslušným orgánem považována za vyhovující.

6.11.3 **Požadavky na konstrukci, výrobu, inspekce a zkoušení kontejnerů odpovídajících KBK používaných jako BK1 nebo BK2 kontejnery pro volně ložené látky**

6.11.3.1 **Konstrukční a výrobní požadavky**

6.11.3.1.1 Všeobecné konstrukční a výrobní požadavky tohoto pododdílu musí být splněny, jestliže kontejner pro volně ložené látky splňuje požadavky normy ISO 1496-4:1991 „Série 1 Nákladní kontejnery – Specifikace a zkoušení – část 4: Netlakové kontejnery pro volně ložené suché látky“ a kontejner je prachotěsný.

6.11.3.1.2 Kontejnery konstruované a zkoušené podle normy ISO 1496-1:1990 „Série 1 Nákladní kontejnery – Specifikace a zkoušení – část 1: Všeobecné nákladní kontejnery pro všeobecné účely“ musí být vybaveny provozní výstrojí, která je, včetně jejího připojení ke kontejneru, konstruována, aby vyztužovala konec stěn a zlepšovala podélné uchycení, jak je to nutné pro splnění zkušebních požadavků normy ISO 1496-4:1991.

6.11.3.1.3 Kontejnery pro volně ložené látky musí být prachotěsné. Pokud je použito vyložení pro zajištění prachotěsnosti kontejneru, musí být toto vyložení vyrobeno z vhodného materiálu. Pevnost a konstrukce použitého materiálu vyložení musí být přiměřená vnitřnímu objemu kontejneru a jeho předpokládanému použití. Spoje a uzávěry vyložení musí odolat tlakům a rázům, ke kterým může docházet během normální manipulace a přepravy. Pro větrané kontejnery pro volně ložené látky jakékoli vyložení nesmí omezovat provoz ventilačních zařízení.

6.11.3.1.4 Provozní výstroj kontejnerů pro volně ložené látky konstruovaných pro vyprazdňování sklápěním musí být schopna odolat celkové naplněné hmotnosti ve sklápěcí poloze.

6.11.3.1.5 Jakákoli posuvná střeška nebo postranní stěna nebo koncová stěna musí být vybavena uzamykatelnými zařízeními se zabezpečovacími zařízeními ukazujícími uzamčený stav viditelně pozorovatelný z úrovně země.

6.11.3.2 Provozní výstroj

6.11.3.2.1 Plnicí a vyprazdňovací zařízení musí být tak konstruováno a uspořádáno, aby bylo chráněno proti riziku vytržení nebo poškození během přepravy a manipulace. Plnicí a vyprazdňovací zařízení musí být schopny zajištění proti nežádoucímu otevření. Otevřená a uzavřená poloha a směr uzavření musí být zřetelně vyznačeny.

6.11.3.2.2 Těsnění otvorů musí být uspořádána tak, aby se zabránilo jakémukoli poškození při provozu, plnění a vyprazdňování kontejnerů pro volně ložené látky.

6.11.3.2.3 Jestliže je vyžadováno větrání, kontejnery pro volně ložené látky musí být vybaveny prostředky pro výměnu vzduchu, buď přírodním způsobem, např. pouze otvory, nebo aktivními prvky, např. ventilátory. Větrání musí být konstruováno tak, aby se po celou dobu zabránilo podtlakům v kontejneru. Větrací prvky kontejnerů pro volně ložené látky pro přepravu hořlavých látek nebo látek vyvíjejících hořlavé plyny nebo páry musí být konstruovány tak, aby nebyly zápalným zdrojem.

6.11.3.3 Inspekce a zkoušení

6.11.3.3.1 Kontejnery používané, udržované a schválené jako kontejnery pro volně ložené látky v souladu s požadavky tohoto oddílu musí být zkoušeny a schváleny podle KBK.

6.11.3.3.2 Kontejnery používané a kvalifikované jako kontejnery pro volně ložené látky musí být podrobeny periodickým inspekčním podle KBK.

6.11.3.4 Značení

6.11.3.4.1 Kontejnery používané jako kontejnery pro volně ložené látky musí být označeny bezpečnostním schvalovacím štítkem podle KBK.

6.11.4 Požadavky na konstrukci, výrobu a schválení BK1 nebo BK2 kontejnerů pro volně ložené látky jiných než kontejnerů odpovídajících KBK

POZNÁMKA: Pokud kontejnery odpovídající ustanovením tohoto oddílu jsou používány pro přepravu tuhých volně ložených látek, v nákladním listu musí být uveden tento zápis:

„Kontejner pro volně ložené látky BK(x) schválený příslušným orgánem”. (viz 5.4.1.1.17)“.

6.11.4.1 Kontejnery pro volně ložené látky podle tohoto oddílu zahrnují skipové nádoby, kontejnery pro přepravu volně ložených látek v systému off shore, zásobníky na volně ložené látky, výměnné nástavby, násypné kontejnery, válivé kontejnery a ložné komory vozidel.

POZNÁMKA: Tyto kontejnery pro volně ložené látky zahrnují též kontejnery odpovídající vyhláškám UIC, 591, 592 a 592-2 až 592-4, jak je uvedeno v 7.1.3, které neodpovídají KBK.

6.11.4.2 Tyto kontejnery pro volně ložené látky musí být konstruovány a vyrobeny tak, aby byly dostatečně odolné proti rázům a namáháním normálně se vyskytujícím během přepravy případně včetně překládky mezi různými druhy dopravy.

6.11.4.3 (Vyhrazeno)

6.11.4.4 Tyto kontejnery pro volně ložené látky musí být schváleny příslušným orgánem a schválení musí zahrnovat kód pro značení typů kontejnerů pro volně ložené látky podle 6.11.2.3 a případně požadavky pro inspekce a zkoušení.

6.11.4.5 Pokud je nezbytné použití vyložení pro udržení nebezpečných věcí, toto vyložení musí plnit ustanovení uvedené v 6.11.3.1.3.

6.11.5 Požadavky na konstrukci, výrobu, inspekce a zkoušky flexibilních kontejnerů pro volně ložené látky BK 3

6.11.5.1 Konstruktivní a výrobní požadavky

6.11.5.1.1 Flexibilní kontejnery pro volně ložené látky musí být prachotěsné.

6.11.5.1.2 Flexibilní kontejnery pro volně ložené látky musí být kompletně uzavřené, aby se zamezilo úniku obsahu.

6.11.5.1.3 Flexibilní kontejnery pro volně ložené látky musí být vodotěsné.

6.11.5.1.4 Části flexibilního kontejneru pro volně ložené látky, které jsou v přímém kontaktu s nebezpečnými věcmi:

(a) nesmějí být těmito nebezpečnými věcmi narušovány ani významně zeslabovány;

(b) nesmějí vyvolat žádný nebezpečný účinek, např. působit jako katalyzátor při reakci nebo reagovat s nebezpečnými věcmi; a

(c) nesmějí dovést k propouštění nebezpečných věcí, které by mohlo představovat nebezpečí za normálních podmínek přepravy

6.11.5.2 Provozní výstroj a manipulační příslušenství

6.11.5.2.1 Plnicí a vyprazdňovací zařízení musí být konstruována tak, aby byla chráněna proti riziku poškození během přepravy a manipulace. Plnicí a vyprazdňovací zařízení musí být zajištěna proti nežádoucímu otevření.

6.11.5.2.2 Závěsná lana flexibilního kontejneru pro volně ložené látky, pokud jsou namontována, musí být odolná proti tlaku a dynamickým silám, které se mohou objevit při normální manipulaci a přepravě.

6.11.5.2.3 Manipulační příslušenství musí být dostatečně pevné, aby odolalo opakovanému používání.

6.11.5.3 Inspekce a zkoušky

6.11.5.3.1 Konstruktivní typ každého flexibilního kontejneru pro volně ložené látky musí být odzkoušen, jak je stanoveno v 6.11.5, v souladu s postupy stanovenými příslušným orgánem povolujícím umístění značky a musí být schválen tímto příslušným orgánem.

6.11.5.3.2 Zkoušky musí být opakovány po každé změně konstrukčního typu, která mění konstrukci, materiál nebo způsob výroby flexibilního kontejneru pro volně ložené látky.

6.11.5.3.3 Zkoušky musí být provedeny na flexibilních kontejnerech pro volně ložené látky připravenými jako pro přepravu. Flexibilní kontejnery pro volně ložené látky musí být naplněny na takové maximální množství, při jakém směřují být používány, a obsah musí být rovnoměrně rozdělen. Látky, které mají být přepravovány ve flexibilním kontejneru pro volně ložené látky, mohou být nahrazeny jinými látkami, kromě případů, kdy by to znehodnotilo výsledky zkoušky. Pokud je použita jiná látka, musí mít stejné fyzikální charakteristiky (hmotnost, velikost zrna apod.) jako látka, která se má přepravovat. Je přípustné použít přídatnou zátěž, jako jsou sáčky s olověným šrotem, aby se dosáhlo požadované celkové hmotnosti flexibilního kontejneru pro volně ložené látky, pokud jsou umístěny tak, že nejsou ovlivněny výsledky zkoušky.

6.11.5.3.4 Flexibilní kontejnery pro volně ložené látky musí být vyráběny a zkoušeny podle programu zajištění kvality, který uspokojuje příslušný orgán, aby se zajistilo, že každý vyrobený flexibilní kontejner pro volně ložené látky splní podmínky této kapitoly.

- 6.11.5.3.5 *Zkouška volným pádem*
- 6.11.5.3.5.1 Rozsah použití
Pro všechny typy flexibilních kontejnerů pro volně ložené látky jako zkouška konstrukčního typu.
- 6.11.5.3.5.2 Příprava pro zkoušku
Flexibilní kontejner pro volně ložené látky musí být naplněn na svou nejvyšší dovolenou celkovou hmotnost.
- 6.11.5.3.5.3 Postup zkoušky
Flexibilní kontejner pro volně ložené látky musí být podroben zkoušce volným pádem na nepružnou, vodorovnou dopadovou plochu. Dopadová plocha musí být:
- (a) celistvá a dostatečně masivní, aby se nemohla posunout;
 - (b) plochá s povrchem zbaveným místních poškození schopných ovlivnit výsledky zkoušky;
 - (c) dostatečně tuhá, aby za zkušebních podmínek nebyla deformovatelná a náchylná k poškození během zkoušek; a
 - (d) dostatečně velká k zajištění toho, že flexibilní kontejner pro volně ložené látky dopadne zcela na její povrch.
- Po dopadu musí být flexibilní kontejner pro volně ložené látky vrácen do stojaté polohy pro prohlídku.
- 6.11.5.3.5.4 Výška pádu musí být:
Obalová skupina III: 0,8m
- 6.11.5.3.5.5 Kritéria pro vyhovění zkoušce:
- (a) Nesmí dojít k žádné ztrátě obsahu. Nepatrný unik, např. z uzávěrů nebo místy na švech, při nárazu není považován za selhání flexibilního kontejneru pro volně ložené látky, pokud nedochází po jeho vrácení do stojaté polohy k dalšímu úniku.
 - (b) Nesmí dojít k žádnému poškození, které učiní flexibilní kontejner pro volně ložené látky nezpůsobilým pro jeho přepravu k recyklaci nebo likvidaci.
- 6.11.5.3.6 *Zkouška zdvihem shora*
- 6.11.5.3.6.1 Rozsah použití
Pro všechny typy flexibilních kontejnerů pro volně ložené látky jako zkouška konstrukčního typu.
- 6.11.5.3.6.2 Příprava pro zkoušku
Flexibilní kontejner pro volně ložené látky musí být naplněn na šestinásobek své nejvyšší čisté (netto) hmotnosti, přičemž náklad musí být rovnoměrně rozložen.
- 6.11.5.3.6.3 Postup zkoušky
Flexibilní kontejner pro volně ložené látky musí být zdvižen způsobem, pro který je zkonstruován, až se nedotýká země a v této poloze držen po dobu 5 minut.
- 6.11.5.3.6.4 Kritéria pro vyhovění zkoušce
Nesmí dojít k žádnému poškození flexibilního kontejneru pro volně ložené látky nebo jeho zvedacích zařízení, které by jej učinilo nezpůsobilým pro přepravu nebo manipulaci, a k žádné ztrátě obsahu.
- 6.11.5.3.7 *Zkouška překlopením (pádem z překlopení)*

- 6.11.5.3.7.1 **Rozsah použití**
Pro všechny typy flexibilních kontejnerů pro volně ložené látky jako zkouška konstrukčního typu.
- 6.11.5.3.7.2 **Příprava pro zkoušku**
Flexibilní kontejner pro volně ložené látky musí být naplněn na svou nejvyšší dovolenou celkovou hmotnost.
- 6.11.5.3.7.3 **Postup zkoušky**
Flexibilní kontejner pro volně ložené látky musí být převrácen tak, aby padl na jakoukoliv část své vrchní strany zvednutím boční strany, která je nejdále od nárazové hrany, na dopadovou plochu, která je nepružná a vodorovná. Dopadová plocha:
- (a) celistvá a dostatečně masivní, aby se nemohla posunout;
 - (b) plochá s povrchem zbaveným místních poškození schopných ovlivnit výsledky zkoušky;
 - (c) dostatečně tuhá, aby za zkušebních podmínek nebyla deformovatelná a náchylná k poškození během zkoušek; a
 - (d) dostatečně velká k zajištění toho, že flexibilní kontejner pro volně ložené látky spadne zcela na její povrch.
- 6.11.5.3.7.4 Pro všechny flexibilní kontejnery pro volně ložené látky je překlopná výška stanovena následovně:
Obalová skupina III: 0,8m
- 6.11.5.3.7.5 **Kritéria pro vyhovění zkoušce**
Nesmí dojít k žádné ztrátě obsahu. Nepatrný unik, např. z uzávěrů nebo místy na švech, při nárazu není považován za selhání flexibilního kontejneru pro volně ložené látky, pokud nedochází k dalšímu úniku.
- 6.11.5.3.8 **Zkouška vztyčováním**
- 6.11.5.3.8.1 **Rozsah použití**
Pro všechny typy flexibilních kontejnerů pro volně ložené látky konstruované pro zvedání shora nebo ze strany jako zkouška konstrukčního typu.
- 6.11.5.3.8.2 **Příprava pro zkoušku**
Flexibilní kontejner pro volně ložené látky musí být naplněn nejméně na 95 % svého vnitřního objemu a na svou nejvyšší dovolenou celkovou hmotnost.
- 6.11.5.3.8.3 **Postup zkoušky**
Na straně ležící flexibilní kontejner pro volně ložené látky musí být zvednut rychlostí nejméně 0,1 m/s do stojaté polohy tak, aby se nedotýkal země, ne více než polovinou zvedacích zařízení.
- 6.11.5.3.8.4 **Kritéria pro vyhovění zkoušce**
Nesmí dojít k žádnému poškození flexibilního kontejneru pro volně ložené látky nebo jeho zvedacích zařízení, které by flexibilní kontejner pro volně ložené látky učinilo nezpůsobilým pro přepravu nebo manipulaci.
- 6.11.5.3.9 **Zkouška roztržením**
- 6.11.5.3.9.1 **Rozsah použití**

Pro všechny typy flexibilních kontejnerů pro volně ložené látky jako zkouška konstrukčního typu.

6.11.5.3.9.2 Příprava pro zkoušku

Flexibilní kontejner pro volně ložené látky musí být naplněn na svou nejvyšší dovolenou celkovou hmotnost.

6.11.5.3.9.3 Postup zkoušky

Když je flexibilní kontejner pro volně ložené látky na zemi, provede se řez v délce 300 mm, který úplně pronikne všemi vrstvami flexibilního kontejneru pro volně ložené látky u nejširší z bočních stěn. Řez musí být proveden v úhlu 45° k hlavní ose flexibilního kontejneru pro volně ložené látky, a to v polovině výšky mezi dnem a horní hladinou obsahu. Flexibilní kontejner pro volně ložené látky musí být potom vystaven rovnoměrně rozdělenému stohovacímu zatížení odpovídajícímu dvojnásobku nejvyšší dovolené celkové hmotnosti. Zatížení musí působit nejméně po dobu 15 minut. Flexibilní kontejner pro volně ložené látky, konstruovaný pro zdvihání shora nebo ze strany, musí být po odstranění stohovacího zatížení zvednut, až se nedotýká země, a v této poloze musí být držen po dobu 15 minut.

6.11.5.3.9.4 Kritéria pro vyhovění zkoušce

Řez se nesmí prodloužit o více než 25 % své původní délky.

6.11.5.3.10 Zkouška stohováním

6.11.5.3.10.1 Rozsah použití

Pro všechny typy flexibilních kontejnerů pro volně ložené látky jako zkouška konstrukčního typu.

6.11.5.3.10.2 Příprava pro zkoušku

Flexibilní kontejner pro volně ložené látky musí být naplněn na svou nejvyšší dovolenou celkovou hmotnost.

6.11.5.3.10.3 Postup zkoušky

Flexibilní kontejner pro volně ložené látky musí být vystaven síle působící na jeho horní povrch, která je rovna čtyřnásobku kapacity nákladu, pro kterou byl zkonstruován, po dobu 24 hodin.

6.11.5.3.10.4 Kritéria pro vyhovění zkoušce

Nesmí dojít k žádné ztrátě obsahu během zkoušky ani po odstranění zátěže.

6.11.5.4 **Protokol o zkoušce**

6.11.5.4.1 O zkoušce musí být sepsán protokol obsahující alespoň následující podrobnosti, který musí být přístupný uživatelům flexibilního kontejneru pro volně ložené látky:

1. Název a adresa zkušebny;
2. Název a adresa žadatele (kde to je vhodné);
3. Jedinečné identifikační číslo protokolu o zkoušce;
4. Datum protokolu o zkoušce;
5. Výrobce flexibilního kontejneru pro volně ložené látky;
6. Popis konstrukčního typu flexibilního kontejneru pro volně ložené látky (např. rozměry, materiály, uzávěry, tloušťky atd.) a/nebo fotografie;
7. Nejvyšší vnitřní objem/nejvyšší dovolená celková hmotnost.

8. Charakteristiky zkušebních náplní (látek), např. rozměr zrn u tuhých látek;
9. Popisy zkoušky a výsledky;
10. Zkušební protokol musí být podepsán s uvedením jména a funkce signatáře.

6.11.5.4.2 Protokol o zkoušce musí obsahovat prohlášení, že flexibilní kontejner pro volně ložené látky připravený jako pro přepravu byl odzkoušen podle příslušných ustanovení této kapitoly a že použití jiných obalových postupů nebo komponentů může učinit protokol neplatným. Jedno vyhotovení protokolu o zkoušce musí být dáno k dispozici příslušnému orgánu.

6.11.5.5 **Značení**

6.11.5.5.1 Každý flexibilní kontejner pro volně ložené látky určený pro použití podle ustanovení ADR musí být opatřen značkami, která jsou trvalé, čitelné a umístěné na místě, aby byly snadno viditelné. Písmena, číslice a znaky musí být nejméně 24 mm vysoké a musí uvádět:

- (a) Znak Spojených národů pro obaly;



Tento znak nesmí být použit pro jiné účely než pro osvědčení, že obal, flexibilní kontejner pro volně ložené látky, přemístitelná cisterna nebo MEGC splňuje příslušné požadavky kapitoly 6.1, 6.2, 6.3, 6.5, 6.6, 6.7 nebo 6.11;

- (b) Kód BK 3;
- (c) Velké písmeno značící obalovou skupinu(y), pro kterou(é) byl konstrukční typ schválen:
Z jen pro obalovou skupinu III;
- (d) Měsíc a rok (poslední dvě číslice) výroby;
- (e) Označení státu schvalujícího přidělení značky uvedením rozlišovací značky pro motorová vozidla v mezinárodním provozu⁴;
- (f) Název nebo znak výrobce a jiná identifikace flexibilního kontejner pro volně ložené látky stanovená příslušným orgánem;
- (g) Zkušební zátěž při zkoušce stohováním v kg;
- (h) Nejvyšší dovolená celková hmotnost v kg.

Značení musí být provedeno v pořadí uvedeném v (a) až (h); každý prvek značky požadovaný v těchto pododstavcích musí být jasně oddělen, např. pomocí lomítka nebo mezery tak, aby byl jasně identifikovatelný.

6.11.5.5.2 *Příklad značení*



BK3/Z/11 09
 RUS/NTT/MK-14-10
 56000/14000

¹ Rozlišovací značka pro motorová vozidla v mezinárodním provozu předepsaná Vídeňskou úmluvou o silničním provozu (1968).

KAPITOLA 6.12

POŽADAVKY NA VÝROBU, VÝSTROJ, SCHVALOVÁNÍ TYPU, INSPEKCE A ZKOUŠENÍ A ZNAČENÍ CISTEREN, KONTEJNERŮ PRO VOLNĚ LOŽENÉ LÁTKY A ZVLÁŠTNÍCH KOMOR PRO VÝBUŠNINY MOBILNÍCH JEDNOTEK PŘIPRAVUJÍCÍCH VÝBUŠNINY (MEMU)

POZNÁMKA 1: Pro přemístitelné cisterny viz kapitola 6.7; pro nesnímatelné cisterny (cisternová vozidla), snímatelné cisterny, cisternové kontejnery a cisternové výměnné nástavby s nádržemi z kovových materiálů viz kapitola 6.8; pro cisterny z vyztužených plastů viz kapitola 6.9; pro cisterny pro podtlakové vyčerpávání odpadů viz kapitola 6.10; pro kontejner pro volně ložené látky viz kapitola 6.11.

POZNÁMKA 2: Tato kapitola se vztahuje na nesnímatelné cisterny, snímatelné cisterny, cisternové kontejnery a cisternové výměnné nástavby, které nesplňují požadavky kapitol uvedených v Poznámce 1, jakož i cisternové kontejnery a zvláštní komory pro výbušniny.

6.12.1 Rozsah použití

Požadavky této kapitoly se vztahují na cisterny, cisternové kontejnery a zvláštní komory určené pro přepravu nebezpečných věcí na MEMU.

6.12.2. Všeobecná ustanovení

6.12.2.1 Cisterny musí splňovat ustanovení třídy 6.8, neodporující minimálnímu vnitřnímu objemu definovanému v oddílu 1.2.1 pro nesnímatelné cisterny, jak je uvedeno ve zvláštních ustanoveních této kapitoly.

6.12.2.2 Kontejnery pro volně ložené látky určené pro přepravu nebezpečných věcí na MEMU musí splňovat požadavky na kontejnery pro volně ložené látky typu BK2.

6.12.2.3 Pokud jednotlivá cisterna nebo kontejner pro volně ložené látky obsahuje více než jednu látku, každá musí být oddělena nejméně dvěma stěnami s odvětraným prostorem mezi nimi.

6.12.3. Cisterny

6.12.3.1. Cisterny s vnitřním objemem 1 000 litrů nebo více

6.12.3.1.1 Tyto cisterny musí splňovat požadavky oddílu 6.8.2.

6.12.3.1.2 Pro UN 1942 a 3375 musí cisterna splňovat požadavky kapitol 4.3 a 6.8 týkající se podtlakových zařízení, a kromě toho musí mít průtržné kotouče nebo jiné vhodné prostředky nouzových zařízení pro vyrovnávání tlaku schválené příslušným orgánem země používání.

6.12.3.1.3 U nádrží nekruhového průřezu, např. pravoúhlých nebo elipsovitých nádrží, které nemohou být zkonstruovány podle 6.8.2.1.4 a norem nebo technického předpisu v nich uvedeného, schopnost odolat dovolenému napětí může být prokázána tlakovou zkouškou stanovenou příslušným orgánem.

Tyto cisterny musí splňovat požadavky pododdílu 6.8.2.1 kromě 6.8.2.1.3, 6.8.2.1.4 a 6.8.2.1.13 až 6.8.2.1.22.

Tloušťka těchto nádrží nesmí být menší než hodnoty v níže uvedené tabulce:

Materiál	Minimální tloušťka
Austenitické nerezavějící oceli	2,5 mm
Jiné oceli	3 mm
Hliníkové slitiny	4 mm
Hliník 99,80 % čistoty	6 mm

Musí být provedena ochrana proti poškození při bočním nárazu nebo převrácení. Vybavení ochranou musí být provedeno podle 6.8.2.1.20 nebo příslušný orgán musí schválit alternativní ochranná opatření.

- 6.12.3.1.4. Odchylně od požadavků 6.8.2.5.2 cisterny nemusí být označeny kódem cisterny a zvláštním ustanovením, pokud je to vhodné.

6.12.3.2. Cisterny s vnitřním objemem menším než 1 000 litrů

- 6.12.3.2.1 Konstrukce těchto cisteren musí splňovat požadavky pododdílu 6.8.2.1 kromě 6.8.2.1.3, 6.8.2.1.4, 6.8.2.1.6, 6.8.2.1.10 až 6.8.2.1.23 a 6.8.2.1.28.

- 6.12.3.2.2 Výstroj těchto cisteren musí splňovat požadavky 6.8.2.2.1. Pro UN 1942 a 3375 musí cisterna splňovat požadavky kapitol 4.3 a 6.8 týkající se podtlakových zařízení, a kromě toho musí mít průtržné kotouče nebo jiné vhodné prostředky nouzových zařízení pro vyrovnávání tlaku schválené příslušným orgánem země používání.

- 6.12.3.2.3 Tloušťka těchto nádrží nesmí být menší než hodnoty v níže uvedené tabulce:

Materiál	Minimální tloušťka
Austenitické nerezavějící oceli	2,5 mm
Jiné oceli	3 mm
Hliníkové slitiny	4 mm
Hliník 99,80 % čistoty	6 mm

- 6.12.3.2.4. Cisterny mohou mít konstrukční části bez poloměru vypouklosti. Alternativní podpůrná opatření mohou být zakřivené stěny, vlnité stěny nebo žebra. V nejméně jednom směru vzdálenost mezi dvěma paralelními podpěrami na každé straně cisterny nesmí být větší než 100 násobek tloušťky stěny.

- 6.12.3.2.5. Svary musí být odborně provedené a musí zaručit naprostou bezpečnost. Svářečské operace musí provádět kvalifikovaní svářeči používající svářecí postup, jehož kvalita (včetně potřebného tepelného zpracování) byla prokázána technologickou zkouškou.

- 6.12.3.2.6. Požadavky 6.8.2.4 se nepoužijí. Avšak první a periodické inspekce těchto cisteren musí být provedeny pod odpovědností uživatele nebo vlastníka MEMU. Nádrže a jejich výstroj musí být podrobeny vizuální prohlídce jejich vnějšího a vnitřního stavu a zkoušce těsnosti pro uspokojení příslušného orgánu nejméně každé tři roky.

- 6.12.3.2.7. Požadavky na schválení typu 6.8.2.3 a na značení 6.8.2.5 se nepoužijí.

6.12.4. Části výstroje

- 6.12.4.1. Cisterny se spodním vyprazdňováním pro UN 1942 a UN 3375 musí mít nejméně dva uzávěry. Jeden z těchto uzávěrů může být čerpadlo mísící nebo nabíjecí produkt nebo šnek.

- 6.12.4.2. Jakékoli potrubí za prvním uzávěrem musí být z tavného materiálu (tj. gumová hadice) nebo mít jiný tavný prvek.

- 6.12.4.3. K zamezení jakékoli ztráty obsahu v případě poškození vnějších čerpadel a vyprazdňovacích prvků (potrubí), první uzávěr a jeho sedla musí být chráněny proti nebezpečí utržení vnějšími namáháními nebo musí být tak konstruovány, aby jim odolaly. Plnicí a vyprazdňovací zařízení (včetně slepých přírub nebo šroubových uzávěrů) a ochranné kryty (pokud jsou) musí být zajištěny proti jakémukoli nežádoucímu otevření.

- 6.12.4.4. Podtlaková zařízení podle 6.8.2.2.6 na cisternách pro UN 3375 může být nahrazen „labutími krky“. Taková výstroj musí být chráněna proti nebezpečí utržení vnějšími namáháními nebo musí být tak konstruována, aby jim odolala.

6.12.5. Zvláštní komory pro výbušniny

Komory pro kusy s výbušninami obsahující rozbušky a/nebo skupiny rozbušek a ty, které obsahují látky a předměty skupiny snášlivosti D musí být konstruovány pro zabezpečení účinného oddělení tak, že zde není žádné nebezpečí přenosu výbuchu z rozbušek a/nebo skupiny rozbušek na látky a předměty skupiny snášlivosti D. Oddělení musí být dosaženo použitím oddělených komor nebo uložení jednoho nebo dvou typů výbušnin ve zvláštním ochranném systému. Jedna z obou metod oddělení musí být schválena příslušným orgánem. Pokud materiál použitý pro komory je kov, celý vnitřek komory musí být pokryt materiálem zajišťujícím uspokojivou ohnivzdornost. Komory pro výbušniny musí být umístěny tam, kde jsou chráněny před nárazem a před poškozením na nerovném terénu a nebezpečným vzájemným působením s ostatními nebezpečnými věcmi ve vozidle a před zápalnými zdroji na vozidle, např. výfuky atd.

POZNÁMKA: *Materiály zařazené jako třída B-s3-d2 podle normy EN 13501-1:2007 + A1:2009 se považují za splňující požadavek ohnivzdornosti.*

ČÁST 7

USTANOVENÍ O PODMÍNKÁCH PŘEPRAVY, NAKLÁDKY, VYKLÁDKY A MANIPULACE

KAPITOLA 7.1

VŠEOBECNÁ USTANOVENÍ

- 7.1.1 Přeprava nebezpečných věcí musí být prováděna stanovenými dopravními a přepravními prostředky v souladu s ustanoveními této kapitoly a kapitoly 7.2 pro přepravu kusů, kapitoly 7.3 pro přepravu ve volně loženém stavu a kapitoly 7.4 pro přepravu v cisternách. Kromě toho musí být dodržena ustanovení kapitoly 7.5 týkající se nakládky, vykládky a manipulace.

Sloupce (16), (17) a (18) tabulky A kapitoly 3.2 udávají příslušná ustanovení této části, která se vztahují na jednotlivé nebezpečné věci.

- 7.1.2 Kromě ustanovení této části musí vozidla používaná pro přepravu nebezpečných věcí z hlediska své konstrukce, výroby, a pokud je to předepsáno, svého schválení splňovat příslušná ustanovení části 9.

- 7.1.3 Velké kontejnery, přemístitelné cisterny, MEGC a cisternové kontejnery, které odpovídají definici "kontejner" uvedené v Mezinárodní konvenci o bezpečných kontejnerech (KBK, 1972) ve znění pozdějších změn a doplňků, nebo ve vyhlášce UIC, 591 (z 1.10.2007, 3. vydání), 592 (z 1.10.2013, 2. vydání), 592-2 (z 1.10.2004, 6. vydání), 592-3 (z 1.1.1998, 2. vydání) a 592-4 (z 1.5.2007, 3. vydání) nesmějí být používány pro přepravu nebezpečných věcí, pokud velký kontejner nebo rám přemístitelné cisterny, MEGC nebo cisternového kontejneru nesplňuje ustanovení KBK, nebo vyhlášek UIC, 591, 592 a 592-2 až 592-4.

- 7.1.4 Velký kontejner smí být předán k přepravě, jen pokud je konstrukčně provozuschopný.

"Konstrukčně provozuschopný" znamená, že kontejner je bez vážných závad na svých konstrukčních prvcích, např. horních a dolních podélnících, horních a dolních příčných, dveřních prazích a překladech, podlahových příčných, rohových sloupcích a rohových prvcích. "Vážné závady" jsou vruby nebo ohyby v konstrukčních prvcích hlubší než 19 mm, bez ohledu na délku této deformace; praskliny nebo lomy v konstrukčních prvcích; více než jeden spoj nebo nevhodně provedené spoje (např. přeplátování) na horních nebo spodních příčných nebo překladech dveří nebo více než dva spoje na jakémkoli horním nebo dolním podélníku nebo jakýkoli spoj ve dveřním prahu nebo rohovém sloupcu; utržené, zkroucené, zlomené, chybějící nebo jinak neprovozuschopné dveřní závěsy a kování; netěsné švy (spoje) a těsnění nebo jakákoli deformace kontejneru znemožňující správné umístění manipulačního zařízení, uložení a zajištění kontejneru na podvozku nebo vozidle.

Kromě toho poškození jakékoli části kontejneru, jako je zrezivělý kov v bočních stěnách nebo uvolněné části v prvcích ze skelných vláken, je nepřijatelné bez ohledu na konstrukční materiál. Normální opotřebení, včetně oxidace (rez), drobné stopy po nárazu a škrábance a jiná poškození, která neovlivňují provozuschopnost kontejneru nebo jeho těsnost vůči povětrnosti, jsou však přípustná.

Před nakládkou kontejneru musí být provedena jeho kontrola, aby bylo zajištěno, že neobsahuje zbytky předchozího nákladu a že podlaha a vnitřní stěny nemají výčnělky.

- 7.1.5 Velké kontejnery musí splňovat požadavky na nastavbu vozidla uvedené v této části, a pokud je to vhodné, požadavky týkající se dotyčného nákladu uvedené v části 9; nastavba vozidla pak nemusí tato ustanovení splňovat.

Avšak velké kontejnery přepravované na vozidlech, jejichž podlahy mají izolační vlastnosti a odolnost proti teplu splňující tyto požadavky, nemusí uvedené požadavky splňovat.

Toto ustanovení se vztahuje též na malé kontejnery pro přepravu výbušných látek a předmětů třídy 1.

7.1.6

S výhradou ustanovení poslední části první věty oddílu 7.1.5, skutečnost, že nebezpečné věci jsou uloženy v jednom nebo více kontejnerech, nemá vliv na podmínky, které musí splňovat vozidlo z důvodů povahy a množství přepravovaných nebezpečných věcí.

KAPITOLA 7.2

USTANOVENÍ O PŘEPRAVĚ V KUSECH

- 7.2.1 Pokud není v oddílech 7.2.2 až 7.2.4 stanoveno jinak, smějí být kusy přepravovány
- (a) v uzavřených vozidlech nebo v uzavřených kontejnerech; nebo
 - (b) ve vozidlech s plachtou nebo v kontejnerech s plachtou; nebo
 - (c) v nekrytých vozidlech nebo v nekrytých kontejnerech.
- 7.2.2 Kusy obsahující obaly zhotovené z materiálů citlivých na vlhkost musí být přepravovány v uzavřených vozidlech nebo vozidlech s plachtou, nebo v uzavřených kontejnerech nebo kontejnerech s plachtou.
- 7.2.3 (Vyhrazeno)
- 7.2.4 Pokud jsou uvedena u položky ve sloupci (16) tabulky A kapitoly 3.2, použijí se tato zvláštní ustanovení:
- V1 Kusy musí být přepravovány v uzavřených vozidlech nebo vozidlech s plachtou, nebo v uzavřených kontejnerech nebo kontejnerech s plachtou.
- V2 (1) Kusy musí být přepravovány pouze ve vozidlech EX/II nebo EX/III, která splňují příslušné požadavky části 9. Volba vozidla závisí na množství určeném k přepravě, které je na jednu dopravní jednotku omezeno podle ustanovení týkajících se nakládky (viz 7.5.5.2). Tam, kde je dopravní jednotka složena z vozidla EX/II a vozidla EX/III, obě přepravující výbušné látky a předměty, platí pro celou dopravní jednotku hmotnostní limity podle 7.5.5.2.1 platné pro EX/II.
- (2) Přípojná vozidla, kromě návěsů, která splňují požadavky na vozidla EX/II nebo EX/III, smějí být tažena motorovými vozidly, která tyto požadavky nesplňují.
- K přepravě v kontejnerech viz též 7.1.3 až 7.1.6.
- Pokud jsou látky nebo předměty třídy 1 přepravovány v množstvích vyžadujících dopravní jednotku tvořenou vozidlem(y) EX/III v kontejnerech do nebo z přístavu, železničních stanic nebo příletových nebo odletových letišť jako část multimodální (kombinované) přepravy, smí být použito dopravní jednotky tvořené vozidlem(y) EX/II, jestliže přepravované kontejnery splňují příslušné požadavky námořních (IMDG Code), železničních (RID) nebo leteckých (ICAO Technical Instructions) předpisů.
- V3 Pro volně sypné práškové látky a pro výrobky zábavné pyrotechniky musí mít kontejner podlahu s nekovovým povrchem nebo potahem.
- V4 (Vyhrazeno)
- V5 Kusy nesmějí být přepravovány v malých kontejnerech.
- V6 Flexibilní IBC musí být přepravovány v uzavřených vozidlech nebo uzavřených kontejnerech, nebo ve vozidlech nebo kontejnerech s plachtou. Plachta musí být z nepromokavého a nehořlavého materiálu.
- V7 (Vyhrazeno)
- V8 (1) Látky stabilizované řízením teploty musí být přepravovány takovým způsobem, aby řízené teploty uvedené v 2.2.41.1.17 a 2.2.41.4 nebo v 2.2.52.1.16 a 2.2.52.4, které se na ně vztahují, nebyly nikdy překročeny.

- (2) Vybrané prostředky řízení teploty pro přepravu závisí na řadě faktorů, jako jsou:
- řízená(é) teplota(y) přepravované(ých) látky(ek);
 - rozdíl mezi řízenou teplotou a očekávanou teplotou okolí;
 - účinnost tepelné izolace;
 - doba trvání přepravy; a
 - míra bezpečnosti s ohledem na zpoždění během přepravy.
- (3) Vhodné metody pro zamezení překročení řízené teploty v posloupném pořadí podle jejich účinnosti jsou uvedeny dále:
- R1 Tepelná izolace, pokud je počáteční teplota látky(tek) dostatečně nižší než řízená teplota;
- R2 Tepelná izolace a chladicí systém, pokud:
- je přepravováno dostatečné množství nehořlavé chladicí látky (např. kapalného dusíku nebo tuhého oxidu uhličitého) dovolující rozumnou míru bezpečnosti s ohledem na zdržení během přepravy, nebo je zajištěn způsob jejího doplnění;
 - jako chladivo nejsou použity zkapalněný kyslík nebo zkapalněný vzduch;
 - účinek chladicího systému je stálý, dokonce, i když je většina chladiva spotřebována; a
 - nutnost vyvětrat dopravní jednotku před vstupem do ní je jasně uvedena ve varovném upozornění na dveřích.
- R3 Tepelná izolace a jedno strojní chlazení, pokud pro látky s bodem vzplanutí nižším než je kritická teplota zvýšená o 5 °C, je v chlazeném prostoru použito nevybušné elektrické příslušenství EEx IIB T3, aby se předešlo nebezpečí vznícení hořlavých par látek;
- R4 Tepelná izolace a kombinovaný strojní chladicí systém a systém s chladicí látkou, pokud:
- tyto dva systémy jsou na sobě nezávislé; a
 - požadavky metod R2 a R3 výše jsou splněny;
- R5 Tepelná izolace a dvojitý strojní chladicí systém, pokud:
- nehledě na integrální pohonnou jednotku jsou tyto dva systémy na sobě nezávislé;
 - každý systém sám o sobě je schopen udržet dostatečnou regulaci teploty; a
 - pro látky s bodem vzplanutí nižším než je kritická teplota zvýšená o 5 °C, je v chlazeném prostoru použito nevybušné elektrické příslušenství EEx IIB T3, aby se předešlo nebezpečí vznícení hořlavých par látek.
- (4) Metody R4 a R5 mohou být použity pro všechny organické peroxidy a samovolně se rozkládající látky a polymerizující látky.

Metoda R3 může být použita pro organické peroxidy a samovolně se rozkládající látky typů C, D, E a F a, pokud nejvyšší teplota okolí očekávaná během přepravy nepřekročí řízenou teplotu o více než 10 °C, pro organické peroxidy a samovolně se rozkládající látky typu B a polymerizující látky.

Metoda R2 může být použita pro organické peroxidy a samovolně se rozkládající látky typů C, D, E a F a polymerizující látky, pokud nejvyšší teplota okolí očekávaná během přepravy nepřekročí řízenou teplotu o více než 30 °C.

Metoda R1 může být použita pro organické peroxidy a samovolně se rozkládající látky typů C, D, E a F a polymerizující látky, pokud nejvyšší teplota okolí očekávaná během přepravy je nejméně o 10 °C nižší než řízená teplota.

- (5) Pokud látky vyžadují přepravu v izotermických, chlazených nebo chladicích a mrazicích vozidlech nebo kontejnerech, tato vozidla nebo kontejnery musí splňovat ustanovení kapitoly 9.6.
- (6) Jestliže jsou látky obsaženy v ochranných obalech naplněných chladicí látkou, musí být přepravovány v uzavřených vozidlech nebo vozidlech s plachtou, nebo v uzavřených kontejnerech nebo kontejnerech s plachtou. Pokud jsou používána uzavřená vozidla nebo kontejnery, musí být přiměřeně větrány. Vozidla a kontejnery s plachtou musí být vybaveny bočnicemi a zadním čelem. Plachty těchto vozidel a kontejnerů musí být z nepromokavých a těžko hořlavých materiálů.
- (7) Každé zařízení řídicí a snímající teplotu v chladicím systému musí být snadno přístupné a všechna elektrická spojení musí být odolná proti povětrnostním vlivům. Teplota vzduchu uvnitř dopravní jednotky musí být snímána dvěma nezávislými snímači (čidly) a údaje musí být zaznamenávány tak, aby jakákoli změna teploty byla snadno identifikovatelná. Jestliže jsou přepravovány látky mající řízenou teplotu nižší než + 25 °C, dopravní jednotka musí být vybavena vizuálním a akustickým poplašným zařízením napájeným nezávisle na chladicím systémem a seřízeným tak, aby fungovalo při teplotě rovnající se řízené teplotě nebo nižší.
- (8) Nouzový chladicí systém nebo náhradní díly musí být k dispozici.

POZNÁMKA: Toto ustanovení V8 se nepoužije pro látky zmíněné v pododdílu 3.1.2.6, jsou-li tyto látky stabilizovány přidáním chemických inhibitorů tak, že SADT je vyšší než 50 °C. V tomto případě může být řízení teploty vyžadováno za podmínek přepravy, kdy teplota může přesáhnout 55 °C.

- V9 (Vyhrazeno)
- V10 IBC musí být přepravovány v uzavřených vozidlech nebo vozidlech s plachtou, nebo v uzavřených kontejnerech nebo kontejnerech s plachtou.
- V11 IBC, jiné než IBC z kovu nebo tuhého plastu, musí být přepravovány v uzavřených vozidlech nebo vozidlech s plachtou, nebo v uzavřených kontejnerech nebo kontejnerech s plachtou.
- V12 IBC typu 31HZ2, 31HA2, 31HB2, 31HN2, 31HD2 a 31HH2 musí být přepravovány v uzavřených vozidlech nebo kontejnerech.
- V13 Jsou-li zabaleny do pytlů 5H1, 5L1 nebo 5M1, musí být přepravovány v uzavřených vozidlech nebo kontejnerech.
- V14 Aerosoly přepravované pro účely recyklace nebo likvidace podle zvláštního ustanovení 327 musí být přepravovány v odvětrávaných nebo nekrytých vozidlech nebo kontejnerech.

KAPITOLA 7.3

USTANOVENÍ O PŘEPRAVĚ VE VOLNĚ LOŽENÉM STAVU

7.3.1 Všeobecná ustanovení

7.3.1.1 Věci nesmějí být přepravovány volně ložené v kontejnerech pro volně ložené látky, kontejnerech nebo vozidlech, ledaže

- (a) zvláštní ustanovení označené kódem BK nebo odkaz na specifický odstavec, výslovně dovolující tento způsob přepravy, je uvedeno ve sloupci (10) tabulky A kapitoly 3.2 a kromě ustanovení tohoto oddílu jsou splněna rovněž zvláštní ustanovení oddílu 7.3.2; nebo
- (b) ve sloupci (17) tabulky A kapitoly 3.2 je uvedeno zvláštní ustanovení označené kódem VC nebo odkaz na specifický odstavec, výslovně dovolující tento způsob přepravy a jsou splněny podmínky tohoto zvláštního ustanovení společně s dodatečnými podmínkami označenými kódem „AP“, jak jsou uvedeny v oddílu 7.3.3, navíc k podmínkám tohoto oddílu.

Avšak prázdné nevyčištěné obaly smějí být přepravovány volně ložené, jestliže tento způsob přepravy není výslovně zakázán jinými ustanoveními ADR.

POZNÁMKA: K přepravě v cisternách viz kapitoly 4.2 a 4.3.

7.3.1.2 Látky, které mohou zkapalnit při teplotách, které se mohou vyskytnout během přepravy, není dovoleno přepravovat ve volně loženém stavu.

7.3.1.3 Kontejnery pro volně ložené látky, kontejnery nebo nástavby vozidel musí být prachotěsné a musí být uzavřeny tak, aby nic z obsahu nemohlo uniknout za normálních podmínek přepravy, včetně účinku vibrací, nebo změn teploty, vlhkosti nebo tlaku.

7.3.1.4 Látky musí být naloženy a rovnoměrně rozloženy způsobem, který minimalizuje pohyb, který by mohl vyústit v poškození kontejneru pro volně ložené látky, kontejneru nebo vozidla nebo únik nebezpečných věcí.

7.3.1.5 Jsou-li namontována odvětrávací zařízení, musí být udržována v průchodném a funkčním stavu.

7.3.1.6 Látky nesmějí nebezpečně reagovat s materiálem kontejneru pro volně ložené látky, kontejneru, vozidla, těsnění, výstroje včetně vík a plachet ani s ochranným vyložení, které je ve styku s obsahem, nebo významně snižovat jejich odolnost. Kontejnery pro volně ložené látky, kontejnery nebo vozidla musí být konstruovány nebo uzpůsobeny tak, aby látky nemohly vniknout mezi části krytu dřevěné podlahy nebo přijít do styku s těmi částmi kontejneru pro volně ložené látky, kontejneru nebo vozidla, které by mohly být poškozeny těmito látkami nebo jejich zbytky.

7.3.1.7 Před naplněním a podáním k přepravě musí být každý kontejner pro volně ložené látky, kontejner nebo vozidlo prohlédnut(o) a vyčištěn(o), aby bylo zajištěno, že neobsahuje žádné zbytky na vnitřní nebo vnější straně kontejneru pro volně ložené látky, kontejneru nebo vozidla, které by mohly

- vyvolat nebezpečnou reakci s látkou určenou k přepravě;
- poškodit konstrukci kontejneru pro volně ložené látky, kontejneru nebo vozidla; nebo
- zhoršit zádržné schopnosti kontejneru pro volně ložené látky, kontejneru nebo vozidla vůči nebezpečným látkám.

7.3.1.8 Během přepravy nesmějí na vnějších površích kontejnerů pro volně ložené látky, kontejnerů nebo nástaveb vozidel ulpívat žádné nebezpečné zbytky.

7.3.1.9 Je-li namontováno více uzávěrů za sebou, musí se před plněním uzavřít jako první ten, který je nejbližší k látce, která se má přepravovat.

- 7.3.1.10 Prázdné kontejnery pro volně ložené látky, kontejnery nebo vozidla, které přepravovaly tuhou nebezpečnou látku ve volně loženém stavu, podléhají stejným předpisům ADR jako naplněný kontejner pro volně ložené látky, kontejner nebo naložené vozidlo, ledaže byla učiněna přiměřená opatření k vyloučení jakéhokoli nebezpečí.
- 7.3.1.11 Jsou-li kontejnery pro volně ložené látky, kontejnery nebo vozidla používány pro přepravu volně ložených látek náchylných k vyvolání výbuchu prachu nebo k vyvíjení hořlavých par (např. některé odpady), musí být učiněna opatření k vyloučení zápalných zdrojů a k zamezení nebezpečnému elektrostatickému výboji během přepravy, plnění nebo vyprazdňování látky.
- 7.3.1.12 Látky, např. odpady, které spolu mohou nebezpečně reagovat a látky různých tříd a věci nepodléhající ADR, které jsou náchylné k vzájemné nebezpečné reakci, nesmějí být smíchány v jednom kontejneru pro volně ložené látky, kontejneru nebo vozidle. Nebezpečné reakce jsou:
- (a) hoření a/nebo vývin značného tepla;
 - (b) vyvíjení hořlavých a/nebo toxických plynů;
 - (c) tvoření žíravých kapalin;
 - (d) tvoření nestabilních látek.
- 7.3.1.13 Kontejner pro volně ložené látky, kontejner nebo vozidlo musí být před naplněním (nakládkou) podroben(o) vizuální prohlídce za účelem ověření, že je konstrukčně provozuschopný(é), že vnitřní stěny, strop a podlaha jsou bez výčnělků nebo poškození a že vnitřní vyložení nebo zádržné prostředky látek jsou prosty děr, trhlin nebo jakýchkoli poškození, které by zhoršily jejich zádržnou schopnost vůči nákladu. Konstrukčně provozuschopný(é) znamená, že kontejner pro volně ložené látky, kontejner nebo vozidlo nemá vážné závady na svých konstrukčních prvcích, jako jsou horní a dolní podélníky, horní a dolní koncové příčnický, dveřní prahy a překlady, podlahové příčnický, rohové sloupky a rohové prvky u kontejneru. Vážné závady zahrnují:
- (a) ohyby, praskliny nebo lomy konstrukčních nebo podpěrných prvků, které mají vliv na integritu kontejneru pro volně ložené látky, kontejneru nebo nástavby vozidla;
 - (b) více než jeden spoj nebo nevhodně provedený spoj (např. přeplátování) na horních nebo spodních koncových příčnicích nebo překladech dveří;
 - (c) více než dva spoje na jakémkoli horním nebo dolním podélníku;
 - (d) jakýkoli spoj ve dveřním prahu nebo rohovém sloupku;
 - (e) dveřní závěsy a kování, které jsou zadřené, zkroucené, zlomené, chybějící nebo jinak nefunkční;
 - (f) švy (spoje) a těsnění, které jsou netěsné;
 - (g) jakákoli deformace kontejneru pro volně ložené látky, kontejneru, zabraňující správnému umístění manipulačního zařízení, uložení a zajištění kontejneru na podvozku nebo vozidle, nebo uložení do komory plavidla.
 - (h) jakékoli poškození úchytů pro zdvihání nebo úchytného rámu manipulačního zařízení;
 - (i) jakékoli poškození obslužné a provozní výstroje.

7.3.2 Ustanovení pro přepravu ve volně loženém stavu, použijí-li se ustanovení pododdílu 7.3.1.1 (a)

- 7.3.2.1 Kromě obecných ustanovení oddílu 7.3.1 se použijí ustanovení tohoto oddílu. Kódy BK1, BK2 a BK3 ve sloupci (10) tabulky A kapitoly 3.2 mají tento význam:

BK1: Přeprava ve volně loženém stavu v kontejnerech pro volně ložené látky s plachtou je povolena;
BK2: Přeprava ve volně loženém stavu v uzavřených kontejnerech pro volně ložené látky je povolena;
BK3: Přeprava ve volně loženém stavu ve flexibilních kontejnerech pro volně ložené látky je povolena.

7.3.2.2 Použitý kontejner pro volně ložené látky musí odpovídat požadavkům kapitoly 6.11.

7.3.2.3 **Věci třídy 4.2**

Celková hmotnost nákladu přepravovaného v kontejneru pro volně ložené látky musí být taková, aby samozápalná teplota nákladu byla vyšší než 55 °C.

7.3.2.4 **Věci třídy 4.3**

Tyto věci musí být přepravovány v kontejnerech pro volně ložené látky, které jsou vodotěsné.

7.3.2.5 **Věci třídy 5.1**

Kontejnery pro volně ložené látky musí být konstruovány nebo upraveny tak, aby se věci nemohly dostat do styku se dřevem nebo jakýmkoli jiným hořlavým materiálem.

7.3.2.6 **Věci třídy 6.2**

7.3.2.6.1 Materiál živočišného původu obsahující infekční látky (UN čísel 2814, 2900 a 3373) je povoleno přepravovat v kontejnerech pro volně ložené látky, pokud jsou splněny následující podmínky:

- (a) Jsou dovoleny kontejnery pro volně ložené látky s plachtou BK1 za podmínky, že nejsou naplněny do své maximální kapacity, aby se zamezilo dotyku látek s plachtou. Uzavřené kontejnery pro volně ložené látky BK2 jsou rovněž dovoleny;
- (b) Uzavřené kontejnery pro volně ložené látky, nebo kontejnery pro volně ložené látky plachtou a jejich otvory musí být těsné svou konstrukcí nebo jejich opatřením vhodným vnitřním vyložení;
- (c) Materiál živočišného původu musí být před nakládkou pro přepravu důkladně napuštěn vhodným dezinfekčním prostředkem;
- (d) Kontejnery pro volně ložené látky s plachtou musí být přikryty přídatným potahem zatíženým absorpčním materiálem napuštěným vhodným dezinfekčním prostředkem;
- (e) Uzavřené kontejnery pro volně ložené látky, nebo kontejnery pro volně ložené látky s plachtou nesmějí být znovu použity, dokud nebyly řádně vyčištěny a desinfikovány.

POZNÁMKA: *Dodatečná opatření mohou být vyžadována příslušnými národními zdravotnickými orgány.*

7.3.2.6.2 *Odpady třídy 6.2 (UN 3291)*

- (a) *(Vyhrazeno)*
- (b) Uzavřené kontejnery pro volně ložené látky a jejich otvory musí být těsné svou konstrukcí. Tyto kontejnery pro volně ložené látky musí mít neporézní vnitřní povrchy a musí být prosty prasklin nebo jiných vad, které by mohly poškodit obaly uvnitř, bránit desinfekci nebo dovolit nežádoucí únik odpadů.
- (c) Odpady UN čísla 3291 musí být uloženy v uzavřeném kontejneru pro volně ložené látky v těsných, hermeticky uzavřených plastových pytlích konstrukčního typu odzkoušeného

a schváleného podle OSN, které vyhověly příslušným zkouškám pro přepravu tuhých látek obalové skupiny II, a značených podle 6.1.3.1. Takové plastové pytle musí z hlediska odolnosti proti nárazu a proti roztržení vyhovět normám ISO 7765-1:1988 „Plastový film a fólie – Určení odolnosti proti nárazu metodou volného pádu tělesa – Část 1: Metody zvané „schodiště“ a ISO 6383-2:1983 „Plasty – Film a fólie – Určení odolnosti proti roztržení – Část 2: Elmendorfova metoda“. Každý pytel musí mít odolnost proti nárazu nejméně 165 g a odolnost proti roztržení nejméně 480 g jak v rovnoběžné, tak i v kolmé rovině vzhledem k podélné rovině pytle. Nejvyšší čistá (netto) hmotnost každého plastového pytle musí být 30 kg.

- (d) Jednotlivé předměty překračující 30 kg, jako jsou znečištěné matrace, smějí být přepravovány bez plastového pytle, pokud to povolí příslušný orgán.
- (e) Odpady UN čísla 3291, které obsahují kapaliny, musí být přepravovány jen v plastových pytlích obsahujících dostatečné množství absorpčního materiálu, aby pohltil všechnu kapalinu, bez jejího úniku do kontejneru pro volně ložené látky.
- (f) Odpady UN čísla 3291 obsahující ostré předměty, musí být přepravovány jen v tuhých obalech konstrukčního typu odzkoušeného a schváleného podle OSN, které vyhovují ustanovením pokynů pro balení P621, IBC620 nebo LP621.
- (g) Tuhé obaly uvedené v pokynech pro balení P621, IBC620 nebo LP621 mohou být rovněž použity. Musí být řádně zajištěny, aby se zamezilo poškození za normálních podmínek přepravy. Odpady přepravované v tuhých obalech a plastových pytlích společně v tomtéž uzavřeném kontejneru pro volně ložené látky musí být přiměřeně navzájem odděleny, např. vhodnými tuhými přepážkami, kovovými mřížkami nebo jinými zajišťovacími prostředky, aby se zamezilo poškození obalů za normálních podmínek přepravy.
- (h) Odpady UN čísla 3291 v plastových pytlích nesmějí být napěchovány do uzavřeného kontejneru pro volně ložené látky takovým způsobem, že by se pytle mohly stát netěsnými.
- (i) Uzavřené kontejnery pro volně ložené látky musí být po každé jízdě prohlédnuty, aby se odhalil každý případný únik nebo rozlítí. Jestliže odpady UN čísla 3291 unikly nebo se rozlily do uzavřeného kontejneru pro volně ložené látky, smí být znovu použit až po důkladném vyčištění a, pokud je to nutné, po desinfekci a dekontaminaci vhodným prostředkem. S odpady UN čísla 3291 nesmějí být společně přepravovány žádné jiné věci, než jsou medicínální nebo veterinární odpady. Tyto jiné odpady přepravované v tomtéž uzavřeném kontejneru pro volně ložené látky musí být prohlédnuty, aby se odhalila případná kontaminace.

7.3.2.7 Látky třídy 7

K přepravě nebalených radioaktivních látek viz 4.1.9.2.4.

7.3.2.8 Věci třídy 8

Tyto věci musí být přepravovány v kontejnerech pro volně ložené látky, které jsou vodotěsné.

7.3.2.9 Látky třídy 9

7.3.2.9.1 Pro UN 3509 mohou být použity pouze uzavřené kontejnery pro volně ložené látky (kód BK2). Kontejnery pro volně ložené látky musí být těsné nebo musí být vybaveny vložkou nebo pytlím nepropustným a odolným proti proražení a musí mít prostředky k udržení jakékoliv volné kapaliny, která by mohla uniknout během přepravy, např. absorpční materiál. Obaly, vyřazené, prázdné, nevyčištěné se zbytky látek třídy 5.1 musí být přepravovány v takových kontejnerech pro volně ložené látky, které jsou konstruovány nebo upraveny tak, aby se věci nemohly dostat do styku se dřevem nebo jakýmkoli jiným hořlavým materiálem.

7.3.2.10 Použití flexibilních kontejnerů pro volně ložené látky

- 7.3.2.10.1 Flexibilní kontejnery pro volně ložené látky musí být před naplněním podrobeny vizuální prohlídce za účelem ověření, že jsou konstrukčně provozuschopné, jejich látkové popruhy, nosné konstrukce pásů, tělo kontejneru, části uzamykacích zařízení obsahující kovové a látkové části jsou bez výčnělků nebo poškození a že vnitřní vyložení jsou prostá děr, trhlin nebo jakéhokoliv poškození.
- 7.3.2.10.2 Povolena doba používání flexibilních kontejnerů pro volně ložené látky pro přepravu nebezpečných věcí je dva roky od data jejich výroby.
- 7.3.2.10.3 Pokud může ve flexibilním kontejneru pro volně ložené látky docházet k nebezpečnému hromadění plynů, musí být instalováno odvětrávací zařízení. Odvětrávací zařízení musí být takové konstrukce, aby se zabránilo pronikání cizích látek nebo vniknutí vody za normálních podmínek přepravy.
- 7.3.2.10.4 Flexibilní kontejnery pro volně ložené látky musí být plněny takovým způsobem, aby při plnění nepřesáhl poměr výšky a šířky 1,1. Maximální celková (brutto) hmotnost flexibilního kontejneru pro volně ložené látky nesmí překročit 14 tun.

7.3.3 Ustanovení pro přepravu ve volně loženém stavu, použijí-li se ustanovení pododdílu 7.3.1.1. (b)

- 7.3.3.1 Kromě obecných ustanovení oddílu 7.3.1 se použijí ustanovení toho oddílu, pokud jsou uvedena ve sloupci (17) tabulky A kapitoly 3.2. Uzavřená vozidla nebo vozidla s plachtou nebo uzavřené kontejnery nebo kontejnery s plachtou v rámci tohoto oddílu, nemusí být v souladu s požadavky uvedenými v kapitole 6.11. Kódy VC1, VC2 a VC3 ve sloupci (17) tabulky A kapitoly 3.2 mají tento význam:

- VC1 Přeprava ve volně loženém stavu je povolena ve vozidlech s plachtou nebo kontejnerech s plachtou nebo v kontejnerech pro volně ložené látky s plachtou.
- VC2 Přeprava ve volně loženém stavu je povolena v uzavřených vozidlech, uzavřených kontejnerech nebo v uzavřených kontejnerech pro volně ložené látky.
- VC3 Přeprava ve volně loženém stavu je povolena ve speciálně vybavených vozidlech nebo kontejnerech podle norem stanovených příslušným orgánem země původu. V případě, že země původu není smluvní stranou ADR, stanovené podmínky musí být uznány příslušným orgánem prvního státu smluvní strany ADR, do něhož se zásilka dostane.

- 7.3.3.2 Pokud jsou použity kódy VC, musí platit tato dodatečná ustanovení uvedená ve sloupci (17) tabulky A kapitoly 3.2:

7.3.3.2.1 Věci třídy 4.1

- AP1 Vozidla a kontejnery musí mít kovovou konstrukci a je-li na vozidle plachta, musí být nehořlavá.
- AP2 Vozidla a kontejnery musí mít přiměřené větrání.

7.3.3.2.2 Věci třídy 4.2

- AP1 Vozidla a kontejnery musí mít kovovou konstrukci a je-li na vozidle plachta, musí být nehořlavá.

7.3.3.2.3 Věci třídy 4.3

- AP2 Vozidla a kontejnery musí mít přiměřené větrání.
- AP3 Uzavřená vozidla a uzavřené kontejnery smí být použity pouze tehdy, když je látka kusovitá (ne ve formě prášku, zrn, prachu nebo popela).
- AP4 Uzavřená vozidla a uzavřené kontejnery musí být vybaveny hermeticky uzavíratelnými otvory pro plnění a vyprazdňování, aby se zabránilo úniku plynu a vniknutí vlhkosti.

AP5 Dveře do nákladového prostoru uzavřených vozidel a uzavřených kontejnerů musí být opatřeny následujícím nápisem o výšce písmen nejméně 25 mm:

„POZOR,
NEODVĚTRÁVANÝ PROSTOR,
OTEVÍRAT OPATRNĚ“

Tento nápis musí být v jazyce, který považuje za vhodný odesílatel.

7.3.3.2.4 Věci třídy 5.1

AP6 Pokud je vozidlo nebo kontejner vyroben ze dřeva nebo jiného hořlavého materiálu, musí být opatřen nepropustným a nehořlavým povlakem nebo být napuštěn křemičitanem sodným nebo podobnou látkou. Plachta musí být nepropustná a nehořlavá.

AP7 Přeprava ve volně loženém stavu je povolena pouze jako vozová zásilka.

7.3.3.2.5 Věci třídy 6.1

AP7 Přeprava ve volně loženém stavu je povolena pouze jako vozová zásilka.

7.3.3.2.6 Věci třídy 8

AP7 Přeprava ve volně loženém stavu je povolena pouze jako vozová zásilka.

AP8 Ložné prostory vozidel nebo kontejnerů musí být zkonstruovány tak, aby odolaly jakýmkoli zbytkovým elektrickým proudům a vlivům z baterie.

Ložné prostory vozidel nebo kontejnerů musí být z oceli odolné proti žíravým látkám obsažených v akumulátorech. Méně odolné oceli mohou být použity, pokud jsou dostatečně velké tloušťky stěn nebo jsou opatřeny vyloženími nebo potahem z plastů odolných proti žíravým látkám.

POZNÁMKA: Ocel vykazující nejvyšší stupeň progresivního zeslabení působením žíravých látek 0,1 mm za rok může být považována za odolnou.

Ložné prostory vozidel nebo kontejnerů nesmějí být naloženy nad horní okraj jejich bočních stěn.

Přeprava je též povolena v malých kontejnerech z plastů, které musí být schopny odolat, plně naložené, volnému pádu z výšky 0,8 m na tvrdý povrch při teplotě -18°C bez prasknutí.

7.3.3.2.7 Věci třídy 9

AP2 Vozidla a kontejnery musí mít přiměřené větrání.

AP9 Přeprava ve volně loženém stavu je povolena pro tuhé látky (látky nebo směsi, jako přípravky nebo odpady) obsahující v průměru nejvýše 1000 mg/kg látky která je přiřazena pod UN číslo. V žádném místě nákladu nesmí být koncentrace této látky nebo těchto látek vyšší než 10 000 mg/kg.

AP10 Vozidla a kontejnery musí být těsné nebo musí být vybaveny vložkou nebo pytlkem nepropustným a odolným proti proražení a musí mít prostředky k udržení jakékoliv volné kapaliny, která by mohla uniknout během přepravy, např. absorpční materiál. Obaly, vyřazené, prázdné, nevyčištěné se zbytky látek třídy 5.1 musí být přepravovány v takových kontejnerech pro volně ložené látky, které jsou konstruovány nebo upraveny tak, aby se věci nemohly dostat do styku se dřevem nebo jakýmkoli jiným hořlavým materiálem.

KAPITOLA 7.4

USTANOVENÍ O PŘEPRAVĚ V CISTERNÁCH

- 7.4.1 Nebezpečné věci smějí být přepravovány v cisternách, jen pokud je ve sloupcích (10) nebo (12) tabulky A kapitoly 3.2 uveden kód cisterny, nebo pokud je uděleno schválení příslušného orgánu, jak je podrobně uvedeno v pododdílu 6.7.1.3. Přeprava musí být v souladu s ustanoveními kapitol 4.2, 4.3, 4.4 nebo 4.5, jak je to náležité. Vozidla, ať už jsou to vozidla bez přívěsu, tažná vozidla, přívěsy nebo návěsy, musí splňovat příslušná ustanovení kapitol 9.1, 9.2 a 9.7 týkající se vozidel, která se mají použít, jak je udáno ve sloupci (14) tabulky A v kapitole 3.2.
- 7.4.2 Vozidla označená kódy EX/III, FL nebo AT v pododdílu 9.1.1.2 musí být používána takto:
- Kde je předepsáno vozidlo EX/III, smí být použito pouze vozidlo EX/III;
 - Kde je předepsáno vozidlo FL, smí být použito pouze vozidlo FL;
 - Kde je předepsáno vozidlo AT, smí být použita vozidla AT a FL.

KAPITOLA 7.5

USTANOVENÍ O NAKLÁDCE, VYKLÁDCE A MANIPULACI

7.5.1 Všeobecná ustanovení o nakládce, vykládce a manipulaci

7.5.1.1 Vozidlo a jeho řidič, jakož i kontejner(y), kontejner(y) pro volně ložené látky, MEGC, cisternový(é) kontejner(y) nebo přemístitelná(é) cisterna(y), jsou-li, musí při příjezdu na místa nakládky a vykládky, která zahrnují kontejnerové terminály, splňovat příslušné předpisy (zejména týkající se bezpečnosti, zabezpečení, čistoty a správné činnosti zařízení používaného při nakládce a vykládce).

7.5.1.2 Pokud není v ADR stanoveno jinak, nakládka nesmí být provedena, jestliže

- kontrola dokladů; nebo
- vizuální kontrola vozidla nebo kontejneru(ů), kontejneru(ů) pro volně ložené látky, MEGC, cisternového(ých) kontejneru(ů) nebo přemístitelné(ých) cisterny(en), jsou-li, jakož i jejich výbavy používané při nakládce a vykládce,

prokazuje, že vozidlo, řidič, velký kontejner, kontejner pro volně ložené látky, cisternový kontejner, přemístitelná cisterna nebo jejich výbava nesplňují příslušné předpisy. Před nakládkou musí být prohlédnut vnitřek a vnějšek vozidla nebo kontejneru, aby se zajistilo, že neexistuje žádné poškození, které by mohlo ovlivnit jejich celistvost nebo celistvost kusů, které se do něj mají naložit.

7.5.1.3 Pokud není v ADR stanoveno jinak, vykládka nesmí být provedena, jestliže výše uvedené kontroly odhalí nedostatky, které by mohly ohrozit bezpečnost nebo zabezpečení vykládky.

7.5.1.4 Podle zvláštních ustanovení uvedených v oddílu 7.3.3 nebo 7.5.11, v souladu s údaji ve sloupcích (17) a (18) tabulky A kapitoly 3.2, smějí být určité nebezpečné věci přepravovány pouze jako „vozová zásilka“ (viz definici v oddílu 1.2.1). V takovém případě může příslušný orgán požadovat, aby vozidlo nebo velký kontejner používané pro takovou přepravu byly pouze na jednom místě naloženy a pouze na jednom místě vyloženy.

7.5.1.5 Jsou-li vyžadovány orientační šipky, musí být kusy a přepravní obalové soubory orientovány v souladu s takovými značkami.

POZNÁMKA: Pokud je to možné, musí být kapalné nebezpečné věci naloženy pod suché nebezpečné věci.

7.5.1.6 Všechny obalové prostředky musí být nakládány a vykládány takovým manipulačním způsobem, pro který byly zkonstruovány a, kde je to vyžadováno, odzkoušeny.

7.5.2 Zákaz společné nakládky

7.5.2.1 Kusy označené rozdílnými bezpečnostními značkami nesmějí být naloženy společně do téhož vozidla nebo kontejneru, ledaže je společná nakládka dovolena podle následující tabulky na základě bezpečnostních značek, jimiž jsou kusy označeny.

POZNÁMKA 1: Podle 5.4.1.4.2 musí být vystaveny samostatné přepravní doklady pro zásilky, které nesmějí být naloženy společně do téhož vozidla nebo kontejneru.

POZNÁMKA 2: Pro kusy obsahující látky nebo předměty pouze třídy 1, a které jsou označeny bezpečnostní značkou podle vzoru č. 1, 1.4, 1.5 nebo 1.6, nezávisle na jakýchkoliv jiných bezpečnostních značkách vyžadovaných pro tyto kusy, je společná nakládka povolena v souladu

s pododdílem 7.5.2.2. Tabulka 7.5.2.1 se použije pouze tehdy, pokud jsou tyto kusy nakládány společně s kusy obsahujícími látky nebo předměty jiných tříd.

Bezpečnostní značky č.	1	1.4	1.5	1.6	2.1, 2.2, 2.3	3	4.1	4.1 + 1	4.2	4.3	5.1	5.2	5.2 + 1	6.1	6.2	7 A, 7 B, 7 C	8	9,9A	
1	Viz 7.5.2.2										d								B
1.4	Viz 7.5.2.2				a	a	a		a	a	a	a		a	a	a	a	a	a b c
1.5	Viz 7.5.2.2																		b
1.6	Viz 7.5.2.2																		b
2.1, 2.2, 2.3		a			X	X	X		X	X	X	X		X	X	X	X	X	X
3		a			X	X	X		X	X	X	X		X	X	X	X	X	X
4.1		a			X	X	X		X	X	X	X		X	X	X	X	X	X
4.1 + 1								X											
4.2		a			X	X	X		X	X	X	X		X	X	X	X	X	X
4.3		a			X	X	X		X	X	X	X		X	X	X	X	X	X
5.1	d	a			X	X	X		X	X	X	X		X	X	X	X	X	X
5.2		a			X	X	X		X	X	X	X	X	X	X	X	X	X	X
5.2 + 1												X	X						
6.1		a			X	X	X		X	X	X	X		X	X	X	X	X	X
6.2		a			X	X	X		X	X	X	X		X	X	X	X	X	X
7A, 7B, 7C		a			X	X	X		X	X	X	X		X	X	X	X	X	X
8		a			X	X	X		X	X	X	X		X	X	X	X	X	X
9,9A	b	a b c	b	b	X	X	X		X	X	X	X		X	X	X	X	X	X

X Společná nakládka povolena.

a Společná nakládka povolena s látkami a předměty 1.4S.

b Společná nakládka věcí třídy 1 a záchranných prostředků třídy 9 (UN čísel 2990, 3072 a 3268) povolena.

c Společná nakládka povolena mezi bezpečnostními zařízeními, pyrotechnikou podtřídy 1.4, skupiny snášenlivosti G (UN číslo 0503) a elektricky iniciovanými bezpečnostními zařízeními třídy 9 (UN číslo 3268).

d Společná nakládka povolena mezi trhavinami (kromě UN 0083 trhavina, typ C) a dusičnanem amonným (UN čísel 1942 a 2067), dusičnanem amonným, emulzí nebo suspenzí nebo gelem (UN číslo 3375) a dusičnany alkalických kovů a dusičnany kovů alkalických zemin za podmínky, že se celý náklad pro účely označování velkými bezpečnostními značkami, oddělování, ukládání a nejvyšší přípustné hmotnosti nákladu považuje za trhaviny třídy 1. Dusičnany alkalických kovů včetně dusičnanu cesného (UN 1451), dusičnanu lithného (UN 2722), dusičnanu draselného (UN 1486), dusičnanu rubidného (UN 1477) a dusičnanu sodného (UN 1498). Dusičnany kovů alkalických zemin včetně dusičnanu barnatého (UN 1446), dusičnanu berylnatého (UN 2464), dusičnanu vápenatého (UN 1454), dusičnanu hořečnatého (UN 1474) a dusičnanu strontnatého (UN 1507).

7.5.2.2

Kusy obsahující látky nebo předměty třídy 1 označené bezpečnostní značkou podle vzorů č. 1, 1.4, 1.5 nebo 1.6, které jsou zařazeny do rozdílných skupin snášenlivosti, nesmějí být nakládány společně do téhož vozidla nebo kontejneru, ledaže je společná nakládka povolena podle následující tabulky pro odpovídající skupiny snášenlivosti.

Skupina snášenlivosti	A	B	C	D	E	F	G	H	J	L	N	S
A	X											
B		X		a								X
C			X	X	X		X				b c	X
D		a	X	X	X		X				b c	X
E			X	X	X		X				b c	X
F						X						X
G			X	X	X		X					X
H								X				X
J									X			X
L										d		
N			b c	b c	b c						b	X
S		X	X	X	X	X	X	X	X		X	X

X Společná nakládka povolena.

- a Kusy obsahující předměty skupiny snášenlivosti B a látky nebo předměty skupiny snášenlivosti D smějí být nakládány společně do jednoho vozidla nebo do jednoho kontejneru, pokud jsou účinně navzájem odděleny tak, že není žádné nebezpečí přenosu výbuchu z předmětů skupiny snášenlivosti B na látky nebo předměty skupiny snášenlivosti D. Vzájemného oddělení musí být dosaženo použitím oddělených komor nebo umístěním jednoho z těchto dvou druhů výbušniny do speciálního kontejnmentového systému. Každý způsob vzájemného oddělení musí být schválen příslušným orgánem.
- b Rozdílné druhy předmětů podtřídy 1.6, skupiny snášenlivosti N mohou být přepravovány společně jako předměty podtřídy 1.6, skupiny snášenlivosti N pouze tehdy, je-li prokázáno zkouškou nebo obdobou, že neexistuje dodatečné nebezpečí výbuchu přenosem mezi těmito předměty. Jinak musí být považovány za předměty podtřídy 1.1.
- c Jestliže jsou předměty skupiny snášenlivosti N přepravovány s látkami nebo předměty skupin snášenlivosti C, D nebo E, předměty skupiny snášenlivosti N musí být považovány za předměty mající charakteristiky skupiny snášenlivosti D.
- d Kusy obsahující látky a předměty skupiny snášenlivosti L smějí být nakládány společně do jednoho vozidla nebo do jednoho kontejneru s kusy obsahujícími tentýž druh látek nebo předmětů této skupiny snášenlivosti.

- 7.5.2.3 Pro účely uplatnění zákazů společné nakládky do jednoho vozidla se neberou v úvahu látky obsažené v uzavřených plnostěnných kontejnerech. Nicméně zakazy společné nakládky uvedené v pododdílu 7.5.2.1, týkající se společné nakládky kusů označených bezpečnostními značkami podle vzorů č. 1, 1.4, 1.5 nebo 1.6 s jinými kusy, a v pododdílu 7.5.2.2 týkající se společné nakládky výbušných látek a předmětů různých skupin snášenlivosti musí být dodrženy rovněž mezi nebezpečnými věcmi obsaženými v kontejneru a jinými nebezpečnými věcmi naloženými v tomtéž vozidle, ať jsou nebo nejsou posledně jmenované věci uloženy v jednom nebo více jiných kontejnerech.
- 7.5.2.4 Společná nakládka nebezpečných věcí balených v omezených množstvích s jakýmkoli druhem výbušných látek a předmětů, s výjimkou podtřídy 1.4 a UN čísel 0161 a 0499, je zakázána.

7.5.3 *(Vyhrazeno)*

7.5.4 Preventivní opatření se zřetelem na potraviny, poživatiny a krmiva

Pokud je pro látky nebo předměty uvedeno ve sloupci (18) tabulky A kapitoly 3.2 zvláštní ustanovení CV28, musí být dodržena preventivní opatření se zřetelem na potraviny, poživatiny a krmiva, jak je uvedeno dále.

Kusy, jakož i prázdné nevyčištěné obaly, včetně velkých obalů a IBC, označené bezpečnostními značkami podle vzorů č. 6.1 nebo 6.2, a ty, které jsou označeny bezpečnostními značkami podle vzoru č. 9 a obsahují věci UN čísel 2212, 2315, 2590, 3151, 3152 nebo 3245, nesmějí být ukládány na kusy nebo do bezprostřední blízkosti kusů, o nichž je známo, že obsahují potraviny, poživatiny nebo krmiva ve vozidlech, v kontejnerech a na místech nakládky, vykládky nebo překládky.

Pokud jsou tyto kusy označené uvedenými bezpečnostními značkami ukládány do bezprostřední blízkosti kusů, o nichž je známo, že obsahují potraviny, poživatiny nebo krmiva, musí být od nich odděleny tímto způsobem:

- (a) plnostěnnými přepážkami, které musí být tak vysoké jako kusy označené uvedenými bezpečnostními značkami;
- (b) kusy neoznačenými bezpečnostními značkami podle vzorů č. 6.1, 6.2 nebo 9 nebo kusy označenými bezpečnostními značkami podle vzoru č. 9, ale neobsahujícími věci UN čísel 2212, 2315, 2590, 3151, 3152 nebo 3245, nebo
- (c) volným prostorem nejméně 0.8 m,

pokud tyto kusy opatřené uvedenými bezpečnostními značkami nejsou přepravovány v dodatečném obalu nebo nejsou úplně zakryty (např. fólií, lepenkovým krytem nebo jiným způsobem).

7.5.5 Omezení přepravovaných množství

7.5.5.1 Pokud ustanovení uvedená níže nebo dodatečná ustanovení v oddílu 7.5.11 vyžadují omezení přepravovaných množství pro určité věci podle údajů ve sloupci (18) tabulky A kapitoly 3.2, skutečnost, že nebezpečné věci jsou obsaženy v jednom nebo více kontejnerech, nemá vliv na hmotnostní omezení na dopravní jednotku uvedená v těchto ustanoveních.

7.5.5.2 Omezení pro výbušné látky a předměty

7.5.5.2.1 Látky a přepravovaná množství

Celková čistá hmotnost (v kg) výbušné látky (nebo v případě výbušných předmětů celková čistá hmotnost výbušné látky obsažené ve všech předmětech zásilky), která smí být přepravována jednou dopravní jednotkou, je omezena, jak je uvedeno v následující tabulce (viz též pododdíl 7.5.2.2, pokud jde o zákaz společné nakládky).

Nejvyšší přípustná čistá hmotnost (v kg) výbušné látky obsažené ve věcech třídy 1 naložených do dopravní jednotky

Dopravní jednotka	Podtřída	1.1		1.2	1.3	1.4		1.5 a 1.6	Prázdné nevyčištěné obaly
		1.1A	Jiná než 1.1A			Jiná než 1.4S	1.4S		
EX/II ^a		6,25	1 000	3 000	5 000	15 000	Neomezeno	5 000	Neomezeno
EX/III _a		18,75	16 000	16 000	16 000	16 000	Neomezeno	16 000	Neomezeno

^a Definice vozidel EX/II a EX/III viz část 9.

7.5.5.2.2 Pokud jsou do téže dopravní jednotky naloženy látky a předměty rozdílných podtříd třídy 1, při dodržení zákazů společné nakládky uvedených v pododdílu 7.5.2.2, musí se náklad posuzovat jako celek tak, jakoby celý patřil do nejnebezpečnější podtřídy (v pořadí 1.1, 1.5, 1.2, 1.3, 1.6, 1.4). Nepřihlíží se však k čisté hmotnosti výbušných látek skupiny snášenlivosti S z hlediska omezení přepravovaných množství.

Pokud jsou látky zařazené jako 1.5D přepravovány v jedné dopravní jednotce společně s látkami nebo předměty podtřídy 1.2, musí se celý náklad pro přepravu posuzovat, jakoby patřil do podtřídy 1.1.

7.5.5.2.3 *Přeprava výbušnin v MEMU*

Přeprava výbušnin v MEMU je povolena pouze za následujících podmínek:

- (a) Příslušný orgán musí povolit přepravu na svém území;
- (b) Druh a množství přepravovaných balených výbušnin musí být omezeny na druh a množství potřebné pro množství materiálu, které se má připravit v MEMU, a v žádném případě nesmí překročit:
 - 200 kg výbušnin skupiny snášenlivosti D; a
 - celkem 400 jednotek rozbušek nebo rozbuškových sestav, nebo směsi obou,
 pokud není schváleno jinak příslušným orgánem;
- (c) Balené výbušniny musí být přepravovány jen v komorách, které splňují požadavky uvedené v 6.12.5;
- (d) Žádné jiné nebezpečné věci nesmějí být přepravovány v téže komoře než balené výbušniny;
- (e) Balené výbušniny musí být naloženy do MEMU, jakmile byla dokončena nakládka jiných nebezpečných věcí, a bezprostředně před přepravou;
- (f) Je-li dovolena společná nakládka výbušnin a látek třídy 5.1 (UN 1942 a UN 3375) celý náklad se považuje pro účely oddělování, ukládání a nejvyšší přípustné hmotnosti nákladu za trhaviny třídy 1.

7.5.5.3 Největší množství organických peroxidů třídy 5.2 a samovolně se rozkládajících látek třídy 4.1, typů B, C, D, E nebo F a polymerizujících látek třídy 4.1 je omezeno na 20 000 kg na dopravní jednotku.

7.5.6 (Vyhrazeno)

7.5.7 Manipulace a ukládání

7.5.7.1 Kde je to vhodné, musí být vozidlo nebo kontejner vybaven(o) prostředky usnadňujícími zajištění a manipulaci s nebezpečnými věcmi. Kusy obsahující nebezpečné věci a nebalené nebezpečné předměty musí být ve vozidle nebo v kontejneru zajištěny vhodnými prostředky schopnými zadržet věci (jako jsou upínací pásy, posuvné přepážky, stavitelné opěrky) takovým způsobem, aby se zabránilo jakémukoli pohybu během přepravy, který by mohl změnit orientaci kusů nebo je poškodit. Jsou-li nebezpečné věci přepravovány s jinými věcmi (např. těžkými stroji nebo laťovými bednami), musí být všechny věci bezpečně uloženy a upevněny ve vozidlech nebo kontejnerech, aby se zabránilo uvolnění nebezpečných věcí. Pohybu kusů může být zabráněno také vyplněním všech mezer za použití zaklíňovacích nebo blokačních a fixačních prostředků. Pokud se používají zadržovací prostředky, jako pásy nebo popruhy, nesmějí být tyto prostředky příliš utaženy, aby nezpůsobily poškození nebo deformaci kusu¹. Požadavky tohoto odstavce se považují za splněné, je-li náklad zajištěn v souladu s normou EN 12195-1:2010.

7.5.7.2 Kusy se nesmějí stohovat, pokud nejsou pro tento účel konstruovány. Mají-li se společně nakládat různé druhy kusů konstruovaných pro stohování, je třeba vzít v úvahu jejich kompatibilitu z hlediska stohování. Je-li to nutné, musí se zabránit poškození spodních kusů použitím nosných prostředků.

7.5.7.3 Během nakládky a vykládky musí být kusy obsahující nebezpečné věci chráněny před poškozením.

POZNÁMKA: Zvláštní pozornost musí být věnována manipulaci s kusy během jejich přípravy k přepravě, druhu vozidla nebo kontejneru, v němž se mají přepravovat a způsobu nakládky nebo vykládky tak, aby nedošlo k poškození kusů jejich vlečením po zemi nebo nesprávným zacházením.

7.5.7.4 Ustanovení pododdílu 7.5.7.1 se vztahují též na nakládku a uložení kontejnerů, cisternových kontejnerů, přemístitelných cisteren a MEGC ve vozidlech, jakož i na jejich snímání z vozidel.

7.5.7.5 Členové osádky vozidla nesmí otevřít kus obsahující nebezpečné věci.

7.5.7.6 Nakládka flexibilních kontejnerů pro volně ložené látky

7.5.7.6.1 Flexibilní kontejnery pro volně ložené látky musí být přepravovány ve vozidle nebo kontejneru s pevnými bočními a koncovými stěnami, které dosahují minimálně dvě třetiny výšky flexibilního kontejneru pro volně ložené látky. Vozidla používaná pro přepravu musí být vybavena stabilizačním systémem schváleným v souladu s nařízením EHK č. 13².

POZNÁMKA: Během nakládky flexibilních kontejnerů pro volně ložené látky do vozidla nebo kontejneru musí být věnována zvláštní pozornost pokynům pro manipulaci a ukládání nebezpečného zboží uvedeným v pododdílu 7.5.7.1 a v IMO/ILO/UNECE Praktická instrukce pro nakládání nákladních dopravních jednotek (CTU Code).

7.5.7.6.2 Flexibilní kontejnery pro volně ložené látky musí být zajištěny vhodnými prostředky schopnými zadržet je ve vozidle nebo kontejneru takovým způsobem, aby se zabránilo jakémukoli pohybu během přepravy, který by mohl změnit polohu flexibilního kontejneru pro volně ložené látky nebo způsobit jeho poškození. Pohybu flexibilních kontejnerů pro volně ložené látky může být zabráněno také vyplněním

¹ Návod k ukládání nebezpečných věcí je možno nalézt v publikaci Evropské komise European Best Practice Guidelines on Cargo Securing for Road Transport. Jiné návody jsou rovněž k dispozici u příslušných orgánů a průmyslových institucí.

² Nařízení EHK č. 13 (Jednotná ustanovení pro schvalování vozidel kategorií M, N a O z hlediska brzdění).

všech mezer za použití zaklíňovacích nebo blokačních a fixačních prostředků. Pokud se používají zadržovací prostředky, jako pásy nebo popruhy, nesmějí být tyto prostředky příliš utaheny, aby nezpůsobily poškození nebo deformaci flexibilních kontejnerů pro volně ložené látky.

7.5.7.6.3 Flexibilní kontejnery pro volně ložené látky nesmějí být stohovány.

7.5.8 Čistění po vykládce

7.5.8.1 Bylo-li po vykládce vozidla nebo kontejneru, v němž byly naloženy balené nebezpečné věci, zjištěno, že část obsahu z obalů unikla, vozidlo nebo kontejner musí být pokud možno co nejdříve a v každém případě před novou nákládkou vyčištěn(o).

Pokud není možno provést vyčištění na místě, vozidlo nebo kontejner musí být přepraven(o) s přiměřenou bezpečností do nejbližšího vhodného místa, kde může být vyčištění provedeno.

Přeprava je přiměřeně bezpečná, jestliže byla provedena vhodná opatření, aby se zabránilo nekontrolovanému úniku nebezpečných látek.

7.5.8.2 Vozidla nebo kontejnery, v nichž byly nebezpečné látky volně loženy, musí být před další nákládkou řádně vyčištěny, ledaže nový náklad sestává z téže nebezpečné látky jako předcházející náklad.

7.5.9 Zákaz kouření

Při provádění ložných operací je zakázáno kouřit ve vozidlech nebo kontejnerech a v jejich blízkosti. Tento zákaz kouření se vztahuje také na použití elektronických cigaret a podobných prostředků.

7.5.10 Preventivní opatření proti elektrickým nábojům

V případě hořlavých plynů nebo kapalin s bodem vzplanutí 60°C nebo nižším nebo UN 1361 uhlí nebo uhlí černé, obalové skupiny II, musí být před plněním nebo vyprazdňováním cisteren zajištěno dobré elektrické spojení mezi podvozkem vozidla, přemístitelnou cisternou nebo cisternovým kontejnerem a zemí (uzemnění). Kromě toho musí být omezena rychlost plnění.

7.5.11 Dodatečná ustanovení vztahující se na určité třídy nebo věci

Kromě ustanovení oddílů 7.5.1 až 7.5.10 se musí dodržovat následující ustanovení, pokud jsou uvedena u položky ve sloupci (18) tabulky A kapitoly 3.2.

- CV1 (1) Následující operace jsou zakázány:
- (a) Nakládka a vykládka věcí na veřejném prostranství v zastavěném území bez zvláštního povolení příslušných orgánů;
 - (b) Nakládka a vykládka věcí na veřejném prostranství mimo zastavěné území bez předchozího oznámení příslušným orgánům, pokud tyto operace nejsou nezbytné z důvodů bezpečnosti.
- (2) Pokud ložné operace z jakýchkoli důvodů musí být prováděny na veřejném prostranství, pak látky a předměty různých druhů musí být odděleny podle bezpečnostních značek.
- CV2 (1) Před nákládkou musí být ložný prostor vozidla nebo kontejneru řádně vyčištěn.

(2) Použití ohně nebo otevřeného plamene ve vozidlech a kontejnerech přepravujících věci, v jejich blízkosti a během nakládky a vykládky těchto věcí je zakázáno.

CV3 Viz pododdíl 7.5.5.2.

CV4 Látky a předměty skupiny snášenlivosti L směji být přepravovány jen jako vozová zásilka.

CV5 až CV8 (Vyhrazeno)

CV9 Kusy nesmějí být házeny ani vystaveny nárazům.

Nádoby musí být ve vozidle nebo v kontejneru uloženy tak, aby se nemohly převrátit ani padnout.

CV10 Láhve definované v oddílu 1.2.1 musí být uloženy souběžně nebo příčně k podélné ose vozidla nebo kontejneru; avšak láhve v blízkosti předního čela musí být uloženy příčně k podélné ose vozidla nebo kontejneru.

Krátké láhve velkého průměru (asi 30 cm a více) směji být uloženy podélně, svými ochrannými zařízeními ventilů směrem ke středu vozidla nebo kontejneru.

Láhve, které jsou dostatečně stabilní nebo jsou přepravovány ve vhodných zařízeních, která je účinně chrání proti převrácení, směji být uloženy nastojato.

Láhve, které jsou položeny, musí být zaklíněny, přivázány nebo připevněny bezpečným a vhodným způsobem tak, aby se nemohly posunout.

CV11 Nádoby musí být vždy uloženy v té poloze, pro níž byly konstruovány, a musí být chráněny proti jakékoli možnosti poškození jinými kusy.

CV12 Jsou-li předměty uloženy na paletách a jsou-li tyto palety stohovány, musí být každá vrstva palet rozložena rovnoměrně na nižší vrstvě, v případě nezbytnosti s proložkou z materiálu přiměřené pevnosti.

CV13 Pokud jakékoli látky unikly a rozsypaly se nebo se rozlily ve vozidle nebo v kontejneru, nesmí být toto vozidlo ani kontejner znovu použit(o) před tím, než byl(o) řádně vyčištěn(o) a, pokud je to nezbytné, desinfikován(o) a dekontaminován(o). Jakékoli jiné věci a předměty, které byly přepravovány v tomtéž vozidle nebo kontejneru, musí být přezkontrolovány z hlediska jejich možné kontaminace.

CV14 Věci musí být chráněny před slunečním zářením a ohříváním během přepravy.

Kusy musí být skladovány pouze na chladných, dobře větraných místech, vzdáleny od tepelných zdrojů.

CV15 Viz pododdíl 7.5.5.3.

CV16 až CV19 (Vyhrazeno)

CV20 Ustanovení kapitoly 5.3 a zvláštní ustanovení V1 a V8(5) a (6) kapitoly 7.2 se nepoužijí, pokud je látka balena podle způsobu balení OP1 nebo OP2 pokynu pro balení P520 v pododdílu 4.1.4.1 a celkové množství látek, na které se vztahuje tato odchylka, nepřekročí 10 kg na dopravní jednotku.

CV21 Dopravní jednotka musí být před nakládkou řádně prohlédnuta.

Před přepravou musí být dopravce informován o:

- provozu chladicího systému, popřípadě včetně seznamu dodavatelů chladicí látky na přepravní trase;
- postupech v případě poruchy řízení teploty.

V případě řízení teploty podle metod R2 nebo R4 zvláštního ustanovení V8(3) kapitoly 7.2, musí být přepravováno dostatečné množství nehořlavé chladicí látky (např. kapalného dusíku nebo suchého ledu), včetně přiměřené zásoby pro možná zpoždění, pokud není zajištěno její doplňování.

Kusy musí být ukládány tak, aby byly snadno přístupné.

Předepsaná řízená teplota musí být udržována během celé přepravy, včetně nakládky a vykládky, jakož i během případných provozních zastávek.

CV22 Kusy musí být naloženy tak, aby volné proudění vzduchu v ložném prostoru zajišťovalo stejnou teplotu nákladu. Jestliže obsah jednoho vozidla nebo velkého kontejneru převyšuje 5 000 kg hořlavých tuhých látek, polymerizujících látek a/nebo organických peroxidů, náklad musí být rozdělen do stohů o hmotnosti nejvýše 5 000 kg oddělených vzduchovými mezerami nejméně 0,05 m.

CV23 Při manipulaci s kusy musí být učiněna zvláštní opatření zajišťující, že nepřijdou do styku s vodou.

CV24 Před nakládkou musí být vozidla a kontejnery řádně vyčištěny a musí být zbaveny zejména jakýchkoli hořlavých zbytků (slámy, sena, papíru atd.).

Používání snadno hořlavých materiálů pro fixaci kusů ve vozidle nebo kontejneru je zakázáno.

- CV25
- (1) Kusy musí být ukládány tak, aby byly snadno přístupné.
 - (2) Pokud mají být kusy přepravovány při teplotě okolí nepřevyšující 15 °C nebo zchlazené, tato teplota musí být udržována během vykládky a skladování.
 - (3) Kusy musí být skladovány pouze na chladných místech, vzdálené od tepelných zdrojů.

CV26 Dřevěné části vozidla nebo kontejneru, které přišly do styku s těmito látkami, musí být sejmuty a spáleny.

- CV27
- (1) Kusy musí být ukládány tak, aby byly snadno přístupné.
 - (2) Pokud jsou kusy přepravovány zchlazené, provoz chladicího systému musí být zajištěn během vykládky a skladování.
 - (3) Kusy musí být skladovány pouze na chladných místech, vzdálené od tepelných zdrojů.

CV28 Viz oddíl 7.5.4.

CV29 až CV32 (Vyhrazeno)

CV33 **POZNÁMKA 1:** „Kritická skupina“ je skupina členů veřejnosti, která je důvodně homogenní z hlediska jejího vystavení danému zdroji záření a dané dráze vystavení a je typická individuální nejvyšší účinnou dávkou z dané dráhy vystavení z daného zdroje.

POZNÁMKA 2: „Členové veřejnosti“ jsou v obecném smyslu jakékoli osoby z populace kromě těch, které jsou vystaveny záření v zaměstnání nebo v lékařství.

POZNÁMKA 3.: „Pracovníci“ jsou jakékoli osoby, které pracují plně, částečně nebo příležitostně pro zaměstnavatele, které mají právo a povinnost na ochranu proti záření v zaměstnání.

(1) Oddělování

(1.1) Kusy, přepravní obalové soubory, kontejnery a cisterny obsahující radioaktivní látky a nebalené radioaktivní látky musí být odděleny během přepravy:

(a) od pracovníků řádně zaměstnaných v pracovních prostorech buď:

- (i) podle tabulky A níže; nebo
- (ii) vzdálenostmi vypočtenými použitím dávkového limitu 5 mSv za rok při konzervativních parametrech výpočtového modelu;

POZNÁMKA: Pracovníci podléhající individuálnímu monitorování za účelem radiační ochrany nesmějí být bráni v úvahu za účelem oddělování.

(b) od členů obyvatelstva v prostorech veřejně přístupných:

- (i) podle tabulky A níže; nebo
- (ii) vzdálenostmi vypočtenými použitím dávkového limitu 1 mSv za rok při konzervativních parametrech výpočtového modelu;

(c) od nevyvolaných fotografických filmů a poštovních pytlů:

- (i) podle tabulky B níže; nebo
- (ii) vzdálenostmi vypočtenými použitím dávkového limitu působení přepravy radioaktivních látek na nevyvolané fotografické filmy dávkou 0.1 mSv na zásilku takových filmů; a

POZNÁMKA: U poštovních pytlů se musí předpokládat, že obsahují nevyvolané filmy a desky a proto musí být odděleny od radioaktivních látek tímtéž způsobem.

(d) od ostatních nebezpečných věcí v souladu s oddílem 7.5.2

Tabulka A: Nejmenší vzdálenosti mezi kusy kategorie II-ŽLUTÁ nebo kategorie III-ŽLUTÁ a osobami

Součet přepravních indexů nejvýše	Doba expozice za rok (hodiny)			
	Prostory normálně veřejně přístupné		Normálně obsazované pracovní prostory	
	50	250	50	250
	Vzdálenost oddělení v metrech, žádný stínící materiál, od:			
2	1	3	0,5	1
4	1,5	4	0,5	1,5
8	2,5	6	1,0	2,5
12	3	7,5	1,0	3
20	4	9,5	1,5	4
30	5	12	2	5
40	5,5	13,5	2,5	5,5
50	6,5	15,5	3	6,5

Tabulka B: Nejmenší vzdálenosti mezi kusy kategorie II-ŽLUTÁ nebo kategorie III-ŽLUTÁ a kusy označenými slovem "FOTO", nebo poštovními pytlí

Celkový počet kusů nejvýše		Součet přepravních indexů nejvýše	Doba trvání přepravy nebo uskladnění, v hodinách							
			1	2	4	10	24	48	120	240
KATEGORIE ŽLUTÁ			Nejmenší vzdálenost, v metrech							
III	II									
		0,2	0,5	0,5	0,5	0,5	1	1	2	3
		0,5	0,5	0,5	1	1	1	2	3	5
	1	1	0,5	0,5	1	1	2	3	5	7
	2	2	0,5	1	1	1,5	3	4	7	9
	4	4	1	1	1,5	3	4	6	9	13
	8	8	1	1,5	2	4	6	8	13	18
1	10	10	1	2	3	4	7	9	14	20
2	20	20	1,5	3	4	6	9	13	20	30
3	30	30	2	3	5	7	11	16	25	35
4	40	40	3	4	5	8	13	18	30	40
5	50	50	3	4	6	9	14	20	32	45

(1.2) Kusy nebo přepravní obalové soubory kategorie II-ŽLUTÁ nebo III-ŽLUTÁ nesmějí být přepravovány v odděleních obsazených cestujícími, kromě oddělení výlučně vyhrazených pro průvodce zvláště pověřené doprovázet takové kusy nebo přepravní obalové soubory.

(1.3) Žádným osobám, kromě členů osádky vozidla, není dovoleno být ve vozidlech přepravujících kusy, přepravní obalové soubory nebo kontejnery označené bezpečnostními značkami kategorie II-ŽLUTÁ nebo III-ŽLUTÁ.

(2) *Meze aktivity*

Celková aktivita ve vozidle při přepravě látek LSA nebo SCO v průmyslových kusech typu 1 (Typ IP-1), typu 2 (Typ IP-2), typu 3 (Typ IP-3) nebo nebalených nesmí překročit meze dále uvedené v tabulce C.

Tabulka C: Meze aktivity ve vozidle pro látky LSA a SCO v průmyslových kusech nebo nebalené

Druh látky nebo předmětů	Meze aktivity ve vozidle
LSA-I	Žádné omezení
LSA-II a LSA-III nehořlavé tuhé látky	Žádné omezení
LSA-II a LSA-III hořlavé tuhé látky a všechny kapaliny a plyny	100 A ₂
SCO	100 A ₂

(3) *Uložení během přepravy a skladování při tranzitu*

(3.1) Zásilky musejí být bezpečně uloženy.

(3.2) Pokud střední tepelný tok na vnějším povrchu nepřekročí 15 W/m^2 a pokud věci nacházející se v bezprostřední blízkosti nejsou zabaleny v pytlích, kus nebo přepravní obalový soubor může být přepravován nebo uložen s jinými balenými věcmi bez jakýchkoli zvláštních ustanovení o ukládání, kromě těch, které může požadovat příslušný orgán v příslušném osvědčení o schválení.

(3.3) Nakládka kontejnerů a shromažďování kusů, přepravních obalových souborů a kontejnerů se řídí těmito předpisy:

- (a) Kromě přepravy za podmínek výlučného použití a pro zásilky látek LSA-I, celkový počet kusů, přepravních obalových souborů a kontejnerů v jednom vozidle musí být omezen tak, aby součet přepravních indexů ve vozidle nepřekročil hodnoty uvedené v tabulce D dále;
- (b) Dávkový příkon za běžných podmínek přepravy nesmí přesáhnout 2 mSv/h v jakémkoli místě vnějšího povrchu vozidla a $0,1 \text{ mSv/h}$ ve vzdálenosti 2 m od něho, vyjma zásilek přepravovaných za výlučného použití, pro které jsou uvedeny meze aktivity v (3.5) (b) a (c).
- (c) Celkový součet kritických bezpečnostních indexů v kontejneru a ve vozidle nesmí překročit hodnoty v tabulce E dále.

Tabulka D: Mezní hodnoty přepravních indexů pro kontejnery a vozidla bez výlučného použití

Druh kontejneru nebo vozidla	Meze součtu přepravních indexů v kontejneru nebo ve vozidle
Malý kontejner	50
Velký kontejner	50
Vozidlo	50

Tabulka E: Kritický bezpečnostní index pro kontejnery a vozidla obsahující štěpné látky

Druh kontejneru nebo vozidla	Meze součtů kritických bezpečnostních indexů	
	Bez výlučného použití	Pod výlučným použitím
Malý kontejner	50	Bezpředmětné
Velký kontejner	50	100
Vozidlo	50	100

(3.4) Jakýkoli kus nebo přepravní obalový soubor mající buď přepravní index větší než 10 nebo jakákoli zásilka mající kritický bezpečnostní index větší než 50 musí být přepravovány pouze pod výlučným použitím.

(3.5) Pro zásilky pod výlučným použitím nesmějí meze aktivity překročit:

- (a) 10 mSv/h v jakémkoli místě vnějšího povrchu jakéhokoli kusu nebo přepravního obalového souboru a smějí překročit 2 mSv/h jen pokud:
 - (i) vozidlo je vybaveno uzávěrem, který během běžných podmínek přepravy zabraňuje přístupu nepovolaných osob do vnitřku pod uzávěr;

- (ii) jsou učiněna opatření, která zabezpečují kus nebo přepravní obalový soubor tak, že jejich poloha ve vozidle zůstává nezměněna během běžných podmínek přepravy, a
 - (iii) není žádná nakládka nebo vykládka během přepravy;
- (b) 2 mSv/h v jakémkoli místě vnějšího povrchu vozidla, včetně horních a spodních povrchů, nebo, v případě nekrytého vozidla v jakémkoli místě na svislých rovinách promítnutých z vnějších hran vozidla, na vnějším místě povrchu nákladu a na spodním vnějším povrchu vozidla; a
 - (c) 0.1 mSv/h v jakémkoli místě vzdáleném 2 m od svislých rovin tvořených vnějšími podélnými povrchy vozidla nebo, jestliže náklad je přepravován v nekrytém vozidle, v jakémkoli místě vzdáleném 2 m od svislých rovin promítnutých z vnějších hran vozidla.
- (4) *Dodatečné požadavky vztahující se k přepravě a skladování při tranzitu štěpných látek*
- (4.1) Počet kusů, přepravních obalových souborů a kontejnerů obsahujících štěpné látky uložené při tranzitu v jakémkoli skladovacím prostoru musí být tak omezen, aby součet kritických bezpečnostních indexů v jakékoli skupině takových kusů, přepravních obalových souborů nebo kontejnerů nepřekročil 50. Skupiny takových kusů, přepravních obalových souborů a kontejnerů musí být skladovány tak, aby byl udržen prostor nejméně 6 m od ostatních skupin takových kusů, přepravních obalových souborů nebo kontejnerů.
 - (4.2) Pokud celkový součet kritických bezpečnostních indexů ve vozidle nebo v kontejneru překročí 50, jak je dovoleno v tabulce E výše, musí se skladovat tak, aby byl udržen prostor nejméně 6 m od jiných skupin takových kusů, přepravních obalových souborů nebo kontejnerů obsahujících štěpné látky nebo jiných vozidel přepravujících radioaktivní látky.
 - (4.3) Štěpné látky splňující jedno z ustanovení (a) až (f) pododdílu 2.2.7.2.3.5 musí splňovat tyto požadavky:
 - (a) V rámci zásilky smí být uplatněno pouze jedno z ustanovení (a) až (f) pododdílu 2.2.7.2.3.5;
 - (b) V rámci zásilky smí být pouze jedna schválená štěpná látka v kusech klasifikovaná v souladu s 2.2.7.2.3.5 (f), pokud není v osvědčení o schválení povolena přeprava více látek;
 - (c) Štěpné látky v kusech klasifikované dle 2.2.7.2.3.5 (c) musí být přepravovány v zásilce, která neobsahuje více než 45 g štěpných nuklidů;
 - (d) Štěpné látky v kusech klasifikované dle 2.2.7.2.3.5 (d) musí být přepravovány v zásilce, která neobsahuje více než 15 g štěpných nuklidů;
 - (e) Nebalené nebo balené štěpné látky klasifikované dle 2.2.7.2.3.5 (e) musí být přepravovány za výlučného použití ve vozidle, které neobsahuje více než 45 g štěpných nuklidů.
- (5) Poškozené nebo dřevé kusy, kontaminované obaly

(5.1) Pokud je zřejmé, že kus je poškozený nebo děravý, nebo pokud je podezření, že kus může být děravý nebo poškozený, přístup ke kusu musí být omezen a kvalifikovaná osoba musí co možno nejdříve odhadnout rozsah kontaminace a výslednou dávkovou intenzitu kusu. Rozsah odhadu musí zahrnovat kus, vozidlo, sousední nakládací a vykládací prostory, a pokud je to nezbytné, všechny ostatní věci, které byly přepravovány ve vozidle. Pokud je to nezbytné, musí být učiněny dodatečné kroky pro ochranu osob, majetku a prostředí v souladu s ustanoveními vydanými příslušným orgánem, aby se zdolaly a minimalizovaly následky takového úniku nebo poškození.

(5.2) Kusy poškozené nebo s únikem radioaktivního obsahu převyšujícím přípustné meze pro normální podmínky přepravy mohou být přemístěny pod dozorem na jiné místo, ale nesmí být odeslány, aniž byly opraveny nebo obnoveny a dekontaminovány.

(5.3) Vozidlo a zařízení používané pravidelně pro přepravu radioaktivních látek musí být periodicky kontrolována pro stanovení úrovně kontaminace. Četnost takových kontrol musí být přiměřená pravděpodobnosti kontaminace a objemu přepravovaných radioaktivních látek.

(5.4) S výhradou ustanovení odstavce (5.5), jakékoli vozidlo nebo zařízení nebo jejich část, které byly kontaminovány nad meze uvedené v 4.1.9.1.2 během přepravy radioaktivních látek nebo které vykazují dávkovou intenzitu na povrchu překračující 5 $\mu\text{Sv/h}$, musí být dekontaminovány co možno nejdříve kvalifikovanou osobou a nesmí být znovu použity, pokud nejsou splněny následující podmínky:

(a) nefixovaná radioaktivní kontaminace nepřekročí mezní hodnoty stanovené v 4.1.9.1.2;

(b) dávková intenzita následkem fixované radioaktivní kontaminace nepřekročí 5 $\mu\text{Sv/h}$ na povrchu.

(5.5) Přepravní obalový soubor, kontejner, cisterna, IBC nebo vozidlo určené pro přepravu radioaktivních látek při výlučném použití jsou vyňaty z požadavků uvedených v předchozím odstavci (5.4) a v 4.1.9.1.4 jedině s hlediska svých vnitřních povrchů a jen po dobu, po kterou zůstávají ve výlučném použití.

(6) Jiné požadavky

Pokud není možno zásilku dodat, musí být uložena na bezpečném místě a příslušný orgán musí být co možno nejdříve informován a požádán o pokyny pro další činnost.

CV34 Před přepravou tlakových nádob musí být zajištěno, aby se nezvýšil tlak v důsledku případné tvorby vodíku.

CV35 Jsou-li použity pytle jako samostatné obaly, musí být vzájemně od sebe dostatečně vzdáleny, aby se dosáhlo dobrého rozptylu tepla.

CV36 Kusy musí být nakládány nejlépe do nekrytých nebo odvětrávaných vozidel nebo nekrytých nebo odvětrávaných kontejnerů. Pokud toto není možné a kusy jsou přepravovány v jiných uzavřených vozidlech nebo kontejnerech, musí být dveře do nákladového prostoru opatřeny následujícím nápisem o výšce písmen nejméně 25 mm:

„POZOR
NEODVĚTRÁVANÝ PROSTOR
OTEVÍRAT OPATRNĚ“

Tento nápis musí být v jazyce, který považuje za vhodný odesílatel.

Pro UN čísla 2211 a 3314 není toto značení vyžadováno, pokud je vozidlo nebo kontejner již označeno v souladu se zvláštním ustanovením 965 IMDG Code³.

- CV37 Před nakládkou musí být tyto vedlejší produkty zchlazeny na teplotu okolí, pokud nebyly kalcinovány za účelem odstranění vlhkosti. Vozidla a kontejnery obsahující volně ložené látky musí být v průběhu celé přepravy dostatečně větrány a chráněny proti vniknutí vody. Dveře nákladového prostoru uzavřených vozidel a uzavřených kontejnerů musí být označeny následujícím nápisem o výšce písmen nejméně 25 mm:

„POZOR
UZAVŘENÝ LOŽNÝ PROSTOR
OTEVÍRAT OPATRNĚ“

Tento nápis musí být v jazyce, který považuje za vhodný odesílatel.

³ Výstražná značka obsahující slova „POZOR – MŮŽE OBSAHOVAT HOŘLAVÉ PÁRY“ s nápisem o výšce písmen nejméně 25 mm, připevněná na každý přístupový bod v místě, kde bude snadno viditelná osobami před otevřením nebo vstupem do vozidla nebo kontejneru.

PŘÍLOHA B

USTANOVENÍ O DOPRAVNÍCH PROSTŘEDCÍCH A O PŘEPRAVĚ

ČÁST 8

**POŽADAVKY NA OSÁDKY VOZIDEL, JEJICH VÝBAVU,
PROVOZ A PRŮVODNÍ DOKLADY**

KAPITOLA 8.1

VŠEOBECNÉ POŽADAVKY NA DOPRAVNÍ JEDNOTKY A JEJICH VYBAVENÍ

8.1.1 Dopravní jednotky

Dopravní jednotka naložená nebezpečnými věcmi nesmí mít v žádném případě více než jeden přívěs (nebo návěs).

8.1.2 Průvodní doklady

8.1.2.1 Kromě dokladů vyžadovaných jinými předpisy musí být dopravní jednotka vybavena těmito doklady:

- (a) přepravními doklady předepsanými v oddílu 5.4.1, které zahrnují všechny přepravované nebezpečné věci, a pokud je to vhodné, osvědčením o naložení velkého kontejneru nebo vozidla předepsané v oddílu 5.4.2;
- (b) písemnými pokyny předepsanými v oddílu 5.4.3;
- (c) *(vyhrazeno)*;
- (d) průkazy totožnosti s fotografií každého člena osádky vozidla podle pododdílu 1.10.1.4.

8.1.2.2 Stanoví-li tak ustanovení ADR, musí být dopravní jednotka vybavena ještě těmito dalšími doklady:

- (a) osvědčením o schválení uvedeným v oddílu 9.1.3 pro každou dopravní jednotku nebo vozidlo této dopravní jednotky;
- (b) osvědčením o školení řidiče, které je předepsáno v oddílu 8.2.1;
- (c) kopií schválení příslušného orgánu, pokud je vyžadováno 5.4.1.2.1(c) nebo (d) nebo 5.4.1.2.3.3.

8.1.2.3 Písemné pokyny předepsané v 5.4.3 musí být uloženy takovým způsobem, aby je bylo možno snadno nalézt.

8.1.2.4 *(Vypuštěno)*

8.1.3 Označování

Dopravní jednotky přepravující nebezpečné věci musí být označeny podle kapitoly 5.3.

8.1.4 Hasicí přístroje

8.1.4.1 Následující tabulka ukazuje minimální ustanovení pro přenosné hasicí přístroje pro třídy hořlavosti¹ A, B a C, která se vztahují na dopravní jednotky přepravující nebezpečné věci, s výjimkou těch, které jsou uvedeny v 8.1.4.2:

¹ K definici tříd hořlavosti viz normu EN 2:1992 + A1:2004 Klasifikace požárů.

(1) Největší povolená hmotnost dopravní jednotky	(2) Nejmenší počet hasicích přístrojů	(3) Nejmenší celková kapacita na dopravní jednotku	(4) Hasicí přístroj vhodný pro požár motoru nebo kabiny. Alespoň jeden s nejmenší kapacitou:	(5) Dodatečný požadavek na hasicí přístroj(e). Alespoň jeden hasicí přístroj musí mít nejmenší kapacitu:
≤ 3,5 tuny	2	4 kg	2 kg	2 kg
> 3,5 tuny ≤ 7,5 tuny	2	8 kg	2 kg	6 kg
> 7,5 tuny	2	12 kg	2 kg	6 kg

Tyto kapacity jsou pro přístroje se suchým práškem (v případě jiné vhodné hasicí látky musí být kapacita ekvivalentní).

8.1.4.2 Dopravní jednotky přepravující nebezpečné věci podle pododdílu 1.1.3.6 musí být vybaveny jedním přenosným hasicím přístrojem pro třídy hořlavosti¹ A, B a C s obsahem nejméně 2 kg suchého prášku (nebo s odpovídajícím obsahem jiné vhodné hasicí látky).

8.1.4.3 Přenosné hasicí přístroje musí být vhodné pro použití na vozidle a musí splňovat příslušné požadavky normy EN 3 Přenosné hasicí přístroje, části 7 (EN 3-7:2004 + A1:2007).

Jestliže je vozidlo vybaveno pevným hasicím přístrojem pro hašení požáru v motoru, automaticky nebo snadno uváděným v činnost, přenosný hasicí přístroj nemusí být vhodný pro hašení požáru motoru. Hasicí látky musí být takové, aby nebyly náchylné k uvolňování toxických plynů do kabiny řidiče nebo vlivem horka způsobeného požárem.

8.1.4.4 Přenosné hasicí přístroje podle ustanovení pododdílu 8.1.4.1 nebo 8.1.4.2 musí být opatřeny plombou, která umožňuje ověřit, že jich nebylo použito.

Hasicí přístroje se musí podrobovat periodickým kontrolám podle uznávaných vnitrostátních norem, aby byla zaručena jejich funkční bezpečnost. Musí být opatřeny značkou osvědčující, že odpovídají normě uznávané příslušným orgánem, jakož i nápisem udávajícím datum (měsíc, rok) příští periodické kontroly nebo popřípadě maximální dovolenou dobu používání.

8.1.4.5 Hasicí přístroje musí být na dopravní jednotce instalovány takovým způsobem, aby byly snadno přístupné pro osádku vozidla. Instalace musí být provedena takovým způsobem, aby hasicí přístroje byly chráněny proti účinkům počasí a nebyla tak ovlivněna jejich funkční bezpečnost. Datum periodické kontroly vyžadované dle 8.1.4.4 nesmí během přepravy pozbýt platnost.

8.1.5 Další výbava a výbava pro osobní ochranu

8.1.5.1 Každá dopravní jednotka, kterou se přepravují nebezpečné věci, musí být vybavena částmi výbavy pro obecnou a osobní ochranu podle 8.1.5.2. Části výbavy musí být vybrány podle čísla bezpečnostní značky naložených věcí. Čísla bezpečnostních značek mohou být identifikována z přepravního dokladu.

8.1.5.2 Následující výbava musí být při přepravě v dopravní jednotce:

- pro každé vozidlo zakládací klín, jehož velikost odpovídá maximální hmotnosti vozidla;
- dva stojací výstražné prostředky;
- kapalina pro výplach očí²; a

¹ K definici tříd hořlavosti viz norma EN 2:1992 + A1:2004 Klasifikace požárů

² Nevyžaduje se pro čísla bezpečnostních značek 1, 1.4, 1.5, 1.6, 2.1, 2.2 a 2.3.

pro každého člena osádky vozidla

- fluoreskující výstražná vesta (např. jak je popsána v normě EN 471:2003 + A1:2007);
- přenosná svítidla odpovídající ustanovením 8.3.4;
- pár ochranných rukavic; a
- ochrana očí (např. ochranné brýle).

8.1.5.3 Dodatečná výbava vyžadovaná pro určité třídy:

- nouzová úniková maska³ pro každého člena osádky vozidla musí být při přepravě ve dopravní jednotce pro čísla bezpečnostních značek 2.3 nebo 6.1;
- lopata⁴;
- ucpávka kanalizační vpusti⁴;
- sběrná nádoba⁴.

³ Například nouzová úniková maska s kombinovaným plynovým/prachovým filtrem typu A1B1E1K1-P1 nebo A2B2E2K2 P2, která je podobná masce popsané v normě EN 14387:2004 + A1:2008.

⁴ Vyžaduje se jen pro tuhé látky a kapaliny s čísly bezpečnostních značek 3, 4.1, 4.3, 8 nebo 9.

KAPITOLA 8.2

POŽADAVKY NA ŠKOLENÍ OSÁDKY VOZIDLA

8.2.1 Rozsah platnosti a všeobecné požadavky na školení řidičů

8.2.1.1 Řidiči vozidel přepravujících nebezpečné věci musí být držiteli osvědčení vydaného příslušným orgánem, jímž se osvědčuje, že absolvovali školení a prošli úspěšně zkouškou ze zvláštních požadavků, které musí být splněny při přepravě nebezpečných věcí.

8.2.1.2 Řidiči vozidel přepravujících nebezpečné věci musí absolvovat základní školicí kurz. Školení musí mít formu kurzu schváleného příslušným orgánem. Jeho hlavním posláním je seznámit řidiče s riziky vznikajícími při přepravě nebezpečných věcí a poskytnout jim základní informace nezbytné pro minimalizaci pravděpodobnosti vzniku případné nehody, a pokud k ní dojde, umožnit jim provést bezpečnostní opatření nezbytná pro jejich vlastní bezpečnost, pro bezpečnost veřejnosti, pro ochranu životního prostředí a pro omezení následků nehody. Toto školení, které musí zahrnovat rovněž individuální praktická cvičení, musí jako základní školení pro všechny kategorie řidičů obsahovat alespoň náplň stanovenou v 8.2.2.3.2. Příslušný orgán může schválit základní školicí kurzy omezené na určité nebezpečné věci nebo na určitou třídu nebo třídy. Tyto omezené základní školicí kurzy nedovolují účastnit se školení uvedených v 8.2.1.4.

8.2.1.3 Řidiči vozidel nebo MEMU přepravujících nebezpečné věci v nesnímatelných nebo snímatelných cisternách s vnitřním objemem větším než 1 m³, řidiči bateriových vozidel s celkovým vnitřním objemem větším než 1 m³ a řidiči vozidel nebo MEMU přepravujících nebezpečné věci na dopravní jednotce v cisternových kontejnerech, přemístitelných cisternách a MEGC s vnitřním objemem každé(ho) z nich větším než 3 m³ musí absolvovat specializační kurz pro přepravu v cisternách, jehož náplň musí být nejméně taková, jaká je uvedena v 8.2.2.3.3. Příslušný orgán může schválit specializační školicí kurzy pro přepravu v cisternách omezené na určité nebezpečné věci nebo na určitou třídu nebo třídy. Tyto omezené specializační školicí kurzy pro přepravu v cisternách nesmějí být poskytovány řidičům vozidel uvedených v 8.2.1.4.

8.2.1.4 Řidiči vozidel přepravujících nebezpečné látky nebo předměty třídy 1 kromě látek a předmětů podtřídy 1.4, skupiny snášenlivosti S nebo řidiči vozidel přepravujících nebezpečné látky nebo předměty třídy 7 musí absolvovat specializační školení obsahující nejméně náplň stanovenou v 8.2.2.3.4 nebo 8.2.2.3.5, jak je to vhodné.

8.2.1.5 Všechna školení, praktická cvičení a zkoušky, jakož i úloha příslušných orgánů musí odpovídat ustanovením uvedeným v oddílu 8.2.2.

8.2.1.6 Všechna osvědčení o školení odpovídající požadavkům tohoto oddílu a vydaná podle 8.2.2.8. příslušným orgánem smluvní strany ADR musí být uznávána během své doby platnosti příslušnými orgány ostatních smluvních stran ADR.

8.2.2 Zvláštní požadavky na školení řidičů

8.2.2.1 Školení musí poskytovat nezbytné znalosti a dovednosti teoretickým školením a praktickými cvičeními. Znalosti musí být ověřeny zkouškou.

8.2.2.2 Školicí organizace musí zajistit, aby školitelé měli dobré znalosti a brali v úvahu poslední vývoj v předpisech a požadavcích na školení týkající se přepravy nebezpečných věcí. Školení musí být prováděno s ohledem na praxi. Program školení musí odpovídat schválení uvedenému v 8.2.2.6, s náplní uvedenou v 8.2.2.3.2 až 8.2.2.3.5. Školení musí zahrnovat také individuální praktická cvičení (viz 8.2.2.3.8).

8.2.2.3 **Struktura školení**

8.2.2.3.1 Školení musí mít formu základního školícího kurzu, a pokud je to potřebné, specializačních školících kurzů. Základní školící kurzy a specializační školící kurzy mohou být ve formě rozšířeného kurzu, spojení v jeden u stejné školící organizace.

8.2.2.3.2 Náplň základního školícího kurzu musí obsahovat nejméně:

- (a) všeobecné předpisy vztahující se na přepravu nebezpečných věcí;
- (b) hlavní druhy nebezpečí;
- (c) informace o ochraně životního prostředí kontrolou pohybu odpadů;
- (d) preventivní a bezpečnostní opatření vhodná pro různé druhy nebezpečí;
- (e) co dělat v případě nehody (první pomoc, bezpečnost silničního provozu, základní znalosti o používání ochranných prostředků, písemné pokyny atd.);
- (f) označování nápisy, bezpečnostními značkami, velkými bezpečnostními značkami a oranžovými tabulkami;
- (g) co řidič během přepravy musí a co nesmí dělat;
- (h) účel a funkce technických zařízení na vozidlech;
- (i) zákazy společné nakládky do jednoho vozidla nebo do jednoho kontejneru;
- (j) bezpečnostní opatření při nakládce a vykládce nebezpečných věcí;
- (k) všeobecné informace týkající se právní odpovědnosti;
- (l) informace o provozu kombinované dopravy;
- (m) manipulaci a uložení kusů (ve vozidle);
- (n) omezení provozu v tunelech a pokyny pro chování se v tunelech (prevence nehod, bezpečnost, činnost v případě požáru nebo v jiných případech nouze atd.);
- (o) povědomí o bezpečnosti

8.2.2.3.3 Náplň specializačního školícího kurzu pro přepravu v cisternách musí obsahovat nejméně:

- (a) chování vozidel při jízdě po silnici, včetně pohybů nákladu;
- (b) zvláštní požadavky týkající se vozidel;
- (c) všeobecné teoretické znalosti různých systémů plnění a vyprazdňování;
- (d) specifická dodatečná ustanovení vztahující se na používání těchto vozidel (osvědčení o schválení, schvalovací značení, označování velkými bezpečnostními značkami a oranžovými tabulkami atd.).

8.2.2.3.4 Náplň specializačního školícího kurzu pro přepravu látek a předmětů třídy 1 musí obsahovat nejméně:

- (a) zvláštní rizika, která jsou vlastní výbušninám a pyrotechnickým látkám a předmětům;
- (b) zvláštní požadavky týkající se společné nakládky látek a předmětů třídy 1.

8.2.2.3.5 Náplň specializačního školícího kurzu pro přepravu radioaktivních látek třídy 7 musí obsahovat nejméně:

- (a) zvláštní rizika vzhledem k ionizujícímu záření;
- (b) zvláštní požadavky týkající se balení, manipulace, společné nakládky a uložení radioaktivních látek ve vozidle;
- (c) zvláštní opatření, která musí být učiněna při nehodě za přítomnosti radioaktivních látek.

8.2.2.3.6 Vyučovací hodina trvá zásadně 45 minut.

8.2.2.3.7 Za normálních okolností není dovoleno pro každý den školícího kurzu více než 8 vyučovacích hodin.

8.2.2.3.8 Individuální praktická cvičení musí být prováděna v návaznosti na teoretické školení a musí zahrnovat nejméně první pomoc, hašení ohně a co dělat v případě poruchy nebo nehody.

8.2.2.4 Program prvního školení

8.2.2.4.1 Nejkratší časový rozsah teoretické části každého prvního kurzu nebo části rozšířeného kurzu musí být následující:

Základní školící kurz	18 vyučovacích hodin
Specializační školící kurz pro přepravu v cisternách	12 vyučovacích hodin
Specializační školící kurz pro přepravu látek a předmětů třídy 1	8 vyučovacích hodin
Specializační školící kurz pro přepravu radioaktivních látek třídy 7	8 vyučovacích hodin

Pro základní školící kurz a specializační školící kurz pro přepravu v cisternách, jsou vyžadovány dodatečně vyučovací hodiny pro praktická cvičení uvedená v 8.2.2.3.8, jejichž počet bude různý v závislosti na počtu školených řidičů.

8.2.2.4.2 Celkový časový rozsah rozšířeného kurzu může být stanoven příslušným orgánem, kde musí dodržet časový rozsah základního školícího kurzu a specializačního školícího kurzu pro přepravu v cisternách, ale může ho doplnit zkrácenými specializačními školícími kurzy pro třídy 1 a 7.

8.2.2.5 Program obnovovacího školení

8.2.2.5.1 Obnovovací školení prováděné v pravidelných časových intervalech má za cíl aktualizovat znalosti řidičů; musí zahrnovat novinky v oblasti techniky, právních předpisů a nebezpečných věcí.

8.2.2.5.2 Časový rozsah obnovovacího školení včetně individuálních praktických cvičení musí být nejméně dva dny pro rozšířené školící kurzy, nebo nejméně polovina časového rozsahu stanoveného pro odpovídající první základní nebo první specializační kurzy, jak je pro jednotlivé kurzy uvedeno v 8.2.2.4.1.

8.2.2.5.3 Řidič smí nahradit obnovovací školící kurz a zkoušku odpovídajícím prvním školícím kurzem a zkouškou.

8.2.2.6 Schvalování školení

8.2.2.6.1 Školící kurzy musí být schváleny příslušným orgánem.

8.2.2.6.2 Toto schválení smí být vydáno pouze na písemnou žádost.

8.2.2.6.3 K žádosti o schválení musí být připojeny tyto doklady:

- (a) podrobný program školení upřesňující náplň výuky a uvádějící časový rozvrh a plánované vyučovací metody;
- (b) kvalifikace a obor činnosti vyučujících;
- (c) informace o místech konání kurzů a o učebních pomůckách, jakož i o prostředcích pro praktická cvičení;
- (d) podmínky pro účast na kurzech, např. počet účastníků.

8.2.2.6.4 Příslušný orgán musí zajišťovat dozor nad školením a zkouškami.

8.2.2.6.5 Schválení bude uděleno příslušným orgánem písemně při splnění těchto podmínek:

- (a) školení musí být prováděno v souladu s doklady připojenými k žádosti o schválení;
- (b) příslušný orgán si vyhrazuje právo vyslat pověřené osoby k účasti na školících kurzech a zkouškách;

- (c) příslušný orgán musí být včas informován o době a místě konání jednotlivých školicích kurzů;
- (d) schválení může být odebráno, jestliže podmínky schválení nejsou plněny.

8.2.2.6.6 Ve schvalovacím dokladu musí být uvedeno, zda jde o základní nebo specializační školicí kurzy, první nebo obnovovací školicí kurzy a zda jsou omezeny na určité nebezpečné věci nebo na určitou třídu nebo třídy.

8.2.2.6.7 Jestliže školicí organizace po obdržení schválení školicího kurzu hodlá provést změny, které jsou závažné vzhledem k udělenému schválení, musí k tomu předem získat povolení od příslušného orgánu. Toto ustanovení se vztahuje zejména na změny týkající se programu školení.

8.2.2.7 Zkoušky

8.2.2.7.1 Zkoušky pro první základní školicí kurz

8.2.2.7.1.1 Po ukončení školení, včetně praktických cvičení, musí být provedeny zkoušky odpovídající základnímu školicímu kurzu.

8.2.2.7.1.2 Při zkoušce musí kandidát prokázat, že má znalosti, přehled a dovednosti potřebné pro výkon povolání řidiče vozidel přepravujících nebezpečné věci, které jsou náplní základního kurzu.

8.2.2.7.1.3 Pro tento účel musí příslušný orgán připravit seznam otázek, které odpovídají bodům náplně uvedeným v 8.2.2.3.2. Otázky při zkoušce musí být vybrány z tohoto seznamu. Kandidáti nesmějí před zkouškou znát otázky vybrané pro zkoušku z tohoto seznamu.

8.2.2.7.1.4 Po ukončení rozšířeného školicího kurzu může být uspořádána pouze jedna zkouška.

8.2.2.7.1.5 Každý příslušný orgán musí dohlížet na způsoby zkoušky; včetně, pokud je to nutné, na infrastrukturu a organizaci elektronických zkoušek podle 8.2.2.7.1.8, pokud se takové zkoušky budou provádět.

8.2.2.7.1.6 Zkouška musí mít formu písemné zkoušky nebo kombinace písemné a ústní zkoušky. Každý kandidát musí dostat nejméně 25 písemných otázek pro základní školicí kurz. Pokud zkouška následuje po obnovovacím školicím kurzu, musí dostat nejméně 15 písemných otázek. Doba trvání těchto zkoušek musí být nejméně 45 resp. 30 minut. Otázky mohou být různého stupně obtížnosti a mohou být hodnoceny různou vahou.

8.2.2.7.1.7 Každá zkouška musí být dozorována. Jakákoli manipulace a podvádění musí být, jak je to jen možné, vyloučeny. Totožnost kandidáta musí být ověřena. Všechny zkušební dokumenty musí být zaregistrovány a uchovány v písemné formě nebo elektronicky jako datový soubor.

8.2.2.7.1.8 Písemné zkoušky smějí být prováděny, zcela nebo zčásti, v elektronické formě, kde jsou odpovědi zaznamenávány a vyhodnocovány za použití procesů elektronického zpracování dat (EDP), pokud jsou splněny tyto podmínky:

- (a) Hardware a software musí být zkontrolovány a odsouhlaseny příslušným orgánem;
- (b) Musí být zajištěna správná technická funkce. Musí být učiněna opatření týkající se možnosti pokračování zkoušky, dojde-li k selhání technických prostředků a aplikací. Na vstupních zařízeních nesmějí být k dispozici žádné pomocné funkce (např. funkce elektronického vyhledávání). Poskytnuté elektronické medium nesmí dovolit kandidátům komunikovat během zkoušky s jakýmkoli jiným přístrojem;
- (c) Konečná vstupní data každého kandidáta musí být zaznamenána. Vyhodnocení výsledků musí být transparentní;
- (d) Elektronická media smějí být používána pouze tehdy, pokud byla poskytnuta zkušební organizací. Kandidát nesmí v žádném případě vkládat další data do poskytnutého elektronického media; kandidát smí odpovídat pouze na položené otázky.

8.2.2.7.2 *Zkoušky pro první specializační školící kurzy pro přepravu v cisternách nebo pro přepravu výbušných látek a předmětů třídy 1 nebo radioaktivních látek třídy 7*

8.2.2.7.2.1 Po úspěšném složení zkoušky ze základního školícího kurzu a po absolvování specializačního školícího kurzu pro přepravu v cisternách nebo pro přepravu výbušných látek a předmětů třídy 1 nebo radioaktivních látek třídy 7 se kandidát může účastnit zkoušky odpovídající školení.

8.2.2.7.2.2 Zkouška musí být provedena a dohlížena stejným způsobem, jak je uvedeno v 8.2.2.7.1. Seznam otázek se musí týkat témat shrnutých v 8.2.2.3.3, 8.2.2.3.4 nebo 8.2.2.3.5, jak je to náležité.

8.2.2.7.2.3 V každém specializačním kurzu musí být při zkoušce položeno nejméně 15 písemných otázek. Pokud zkouška následuje po obnovovacím školícím kurzu, musí dostat nejméně 10 písemných otázek. Doba trvání těchto zkoušek musí být nejméně 30 resp. 20 minut.

8.2.2.7.2.4 Je-li zkouška založena na omezeném základním školícím kurzu, omezuje se tím zkouška specializačního kurzu na stejný rozsah.

8.2.2.8 Osvědčení o školení řidiče

8.2.2.8.1 Podle 8.2.1.8 bude osvědčení vydáno:

- (a) po absolvování základního kurzu, za podmínky, že kandidát úspěšně složil zkoušku podle 8.2.2.7.1;
- (b) případně po absolvování specializačního kurzu pro přepravu v cisternách nebo pro přepravu látek a předmětů třídy 1 nebo radioaktivních látek třídy 7, nebo po získání znalostí uvedených ve zvláštních ustanoveních S1 a S11 v kapitole 8.5, za podmínky, že kandidát úspěšně složil zkoušku podle 8.2.2.7.2.;
- (c) případně po absolvování omezeného základního školícího kurzu nebo omezeného specializačního školícího kurzu pro přepravu v cisternách, za podmínky, že kandidát úspěšně složil zkoušku podle 8.2.2.7.1 nebo 8.2.2.7.2. Na vydaném osvědčení musí být jasně uveden jeho omezený rozsah platnosti na příslušné nebezpečné věci nebo třídu (třídy).

8.2.2.8.2 Doba platnosti osvědčení o školení řidiče je pět let ode dne, kdy řidič úspěšně složil zkoušku z prvního základního nebo prvního rozšiřovacího školení.

Doba platnosti osvědčení se prodlouží, jestliže řidič prokáže, že se zúčastnil obnovovacího školení podle 8.2.2.5 a úspěšně složil zkoušku podle 8.2.2.7 v těchto případech:

- (a) v období dvanácti měsíců před datem skončení platnosti osvědčení. Příslušný orgán vydá nové osvědčení, platné na pět let, jehož doba platnosti započne datem skončení platnosti předchozího osvědčení;
- (b) před obdobím dvanácti měsíců před datem skončení platnosti osvědčení. Příslušný orgán vydá nové osvědčení, platné na pět let, jehož doba platnosti započne datem, v němž byla úspěšně složena obnovovací zkouška.

Pokud řidič rozšíří rozsah platnosti svého osvědčení v průběhu jeho doby platnosti splněním požadavků uvedených v 8.2.2.8.1 (b) a (c), zůstává doba platnosti nového osvědčení stejná jako u předchozího osvědčení. Jestliže řidič úspěšně složil zkoušku ze specializačního školení, je specializace platná až do dne skončení platnosti osvědčení.

8.2.2.8.3 Osvědčení musí mít formu vzoru uvedeného v 8.2.2.8.5. Jeho rozměry musí vyhovovat normě ISO 7810: 2003 ID-1 a musí být zhotoveno z plastu. Jeho barva musí být bílá, s černým písmem. Musí obsahovat dodatečný bezpečnostní prvek, jako je hologram, UV tisk nebo gilošovaný vzorek.

8.2.2.8.4 Osvědčení musí být vystaveno v jazyce (jazycích) nebo v jednom z jazyků státu příslušného orgánu, který osvědčení vydal. Pokud žádný z těchto jazyků není angličtina, francouzština nebo němčina, musí být nadpis položky 8 a nadpisy na zadní straně napsány také v angličtině, francouzštině nebo němčině.

Přední
strana

ADR OSVĚDČENÍ O ŠKOLENÍ ŘIDIČE	
**	
(Vložit fotografii řidiče) *	1. (OSVĚDČENÍ Č.)* 2. (PŘÍJMENÍ)* 3. (JINÉ JMÉNO(A))* 4. (DATUM NAROZENÍ dd/mm/yyyy)* 5. (STÁTNÍ PŘÍSLUŠNOST)* 6. (PODPIS ŘIDIČE)* 7. (VYDÁVAJÍCÍ ORGÁN)* 8. PLATNÉ DO: (dd/mm/yyyy)*

Zadní
strana

PLATNÉ PRO TŘÍDU(Y) NEBO UN čís.:	
V CISTERNÁCH	JINAK NEŽ V CISTERNÁCH
9. (Vepsat třídu nebo UN číslo(a))*	10. (Vepsat třídu nebo UN číslo(a))*

* Nahradit text příslušnými údaji.

** Rozlišovací značka používaná pro motorová vozidla v mezinárodním provozu (pro smluvní strany Úmluvy o silničním provozu 1968 nebo Úmluvy o silničním provozu 1949, jak oznámeno generálnímu tajemníkovi Organizace spojených národů podle článku 45 (4) nebo popřípadě přílohy 4 těchto úmluv).

Smluvní strany poskytnou sekretariátu EHK OSN příklad národního vzoru jakéhokoliv osvědčení určeného pro vystavení v souladu s tímto oddílem, spolu s příklady vzorů osvědčení, která jsou dosud platná. Smluvní strana může dodatečně poskytnout vysvětlující poznámky. Sekretariát EHK OSN zpřístupní získané informace všem smluvním stranám.

8.2.3

Školení všech osob, kromě řidičů majících osvědčení podle oddílu 8.2.1, podílejících se na silniční přepravě nebezpečných věcí

Osoby, jejichž pracovní povinnosti se týkají silniční přepravy nebezpečných věcí, musí být podle kapitoly 1.3 vyškoleny o předpisech pro dopravu takových věcí podle své odpovědnosti a pracovní náplně. Tento požadavek se vztahuje na osoby, jako jsou zaměstnanci silničních dopravců nebo odesílatelů, personál provádějící nakládku nebo vykládku nebezpečných věcí, personál zasilatelů nebo nakládců a řidiči vozidel, kromě řidičů majících osvědčení podle odstavce 8.2.1, podílejících se na silniční přepravě nebezpečných věcí.

KAPITOLA 8.3

DALŠÍ POŽADAVKY, KTERÉ MUSÍ PLNIT OSÁDKA VOZIDLA

8.3.1 Osoby

V dopravních jednotkách, jimiž se přepravují nebezpečné věci, je zakázáno přepravovat osoby, kromě členů osádky vozidla.

8.3.2 Používání hasicích přístrojů

Členové osádky vozidla musí být řádně obeznámeni s obsluhou hasicích přístrojů.

8.3.3 Zákaz otevírání kusů

Řidič ani žádný jiný člen osádky nesmí otevřít kus obsahující nebezpečné věci.

8.3.4 Přenosná osvětlovací zařízení

Přenosné svítilny nesmějí mít kovový povrch, který by mohl vyvolat jiskření.

8.3.5 Zákaz kouření

Při provádění ložných operací je zakázáno kouřit ve vozidlech a v jejich blízkosti. Tento zákaz kouření se vztahuje také na použití elektronických cigaret a podobných prostředků.

8.3.6 Běh motoru při nakládce nebo vykládce

Během nakládky a vykládky musí být motor zastaven, kromě případů, kdy je nutno použít motoru pro pohon čerpadel nebo jiných zařízení pro nakládku nebo vykládku vozidla a kdy toto použití připouštějí právní předpisy státu, v němž se vozidlo nachází.

8.3.7 Používání parkovacích brzd a zakládacích klínů

Žádná vozidla přepravující nebezpečné věci nesmí stát bez zatažených parkovacích brzd. Přípojná vozidla bez brzdových ústrojí musí být při stání mimo provoz založena nejméně jedním zakládacím klínem, jak je uvedeno v 8.1.5.2.

8.3.8 Použití kabelových spojů

V případě dopravní jednotky vybavené antiblokovacím brzdovým systémem sestávající z motorového vozidla a přípojného vozidla s nejvyšší celkovou hmotností přesahující 3,5 tuny, elektrická instalace uvedená v odstavci 9.2.2.6 musí spojovat tažné vozidlo a přípojně vozidlo po celou dobu přepravy.

KAPITOLA 8.4

POŽADAVKY NA DOZOR NAD VOZIDLY

8.4.1 Vozidla přepravující nebezpečné věci v množstvích uvedených ve zvláštních ustanoveních S1 (6) a S14 až S24 kapitoly 8.5 pro dané látky podle sloupce (19) tabulky A kapitoly 3.2 musejí být pod dozorem, nebo smějí být zaparkována bez dozoru v objektu dopravního nebo průmyslového závodu, který poskytuje plnou záruku bezpečnosti. Nejsou-li tyto možnosti parkování, může být vozidlo po vhodných bezpečnostních opatřeních zaparkováno na izolovaném místě odpovídajícím podmínkám stanoveným pod písmeny (a), (b) nebo (c) níže:

- (a) parkoviště hlídané dozorcem, který byl informován o povaze nákladu a místě, kde se zdržuje řidič,
- (b) veřejné nebo soukromé parkoviště, na němž vozidlo nebude pravděpodobně vystaveno žádnému nebezpečí poškození jinými vozidly; nebo
- (c) vhodné volné prostranství situované stranou od veřejných pozemních komunikací a obývaných míst, které normálně neslouží veřejnosti jako cesta nebo shromaždiště.

Parkovišť uvedených pod písmenem (b) se smí použít jen v případě, že nejsou k dispozici parkoviště uvedená pod písmenem (a), a parkovišť uvedených pod písmenem (c) se smí použít, jen nejsou-li k dispozici parkoviště uvedená pod písmeny (a) a (b).

8.4.2 Naložené MEMU musejí být pod dozorem nebo alternativně smějí být zaparkovány bez dozoru v objektu dopravního nebo průmyslového závodu, který poskytuje plnou záruku bezpečnosti. Prázdné nevyčištěné MEMU jsou vyňaty z platnosti tohoto požadavku.

KAPITOLA 8.5

DODATEČNÉ POŽADAVKY NA JEDNOTLIVÉ TŘÍDY NEBO LÁTKY

Kromě požadavků kapitol 8.1 až 8.4 se na přepravu látek nebo předmětů, u nichž jsou ve sloupci (19) tabulky A kapitoly 3.2 příslušné odvolávky, vztahují ještě dále uvedené požadavky. V případě rozporu s požadavky kapitol 8.1 až 8.4 mají požadavky této kapitoly přednost.

S1: Požadavky na přepravu výbušných látek a předmětů (třída 1)

(1) Zvláštní školení řidičů

Jestliže podle jiných předpisů platných ve státě smluvní strany řidič již absolvoval rovnocenné školení v odlišném režimu nebo pro odlišný účel, zahrnující náplň stanovenou v 8.2.2.3.4, může mu být absolvování specializačního školicího kurzu buď částečně, nebo úplně prominuto.

(2) Úřední osoba

Příslušný orgán státu smluvní strany ADR může na náklady dopravce požadovat, aby ve vozidle byla přítomna schválená úřední osoba, pokud to stanoví jeho vnitrostátní předpisy.

(3) Zákaz kouření, ohně a otevřeného plamene

Kouření, použití ohně nebo otevřeného plamene je zakázáno ve vozidlech přepravujících látky a předměty třídy 1, v jejich blízkosti a během nakládky a vykládky těchto látek a předmětů. Tento zákaz kouření se vztahuje také na použití elektronických cigaret a podobných prostředků.

(4) Místa nakládky a vykládky

- (a) Je zakázáno nakládat a vykládat látky a předměty třídy 1 na veřejném místě v zastavěném území bez zvláštního povolení příslušných orgánů.
- (b) Je zakázáno nakládat a vykládat látky a předměty třídy 1 na veřejném místě mimo zastavěné území bez předchozího oznámení příslušným orgánům, pokud tyto ložné operace nejsou ospravedlněny vážnými bezpečnostními důvody.
- (c) Je-li z nějakého důvodu nutno provádět manipulační operace na veřejném místě, musí se látky a předměty různého druhu od sebe oddělit podle bezpečnostních značek.
- (d) Jsou-li vozidla přepravující látky nebo předměty třídy 1 nucena stát na veřejných místech z důvodů nakládky nebo vykládky, musí být mezi stojícími vozidly dodržena vzdálenost nejméně 50 m. Tato vzdálenost se nevztahuje na vozidla, která patří do stejné dopravní jednotky.

(5) Kolony

- (a) Jedou-li vozidla přepravující látky a předměty třídy 1 v koloně, musí být mezi každou dopravní jednotkou a dopravní jednotkou následující dodržena vzdálenost nejméně 50 m.
- (b) Příslušný orgán může stanovit pravidla pro pořadí nebo složení kolon.

(6) Dozor nad vozidly

Požadavky kapitoly 8.4 se použijí pouze tehdy, když látky a předměty třídy 1 přepravované ve vozidle obsahují celkovou čistou hmotnost výbušné látky překračující limitní množství uvedené níže:

Podtřída 1.1:	0 kg
Podtřída 1.2:	0 kg
Podtřída 1.3, skupina snášenlivosti C:	0 kg
Podtřída 1.3, kromě skupiny snášenlivosti C:	50 kg
Podtřída 1.4, kromě níže uvedených:	50 kg
Podtřída 1.5:	0 kg
Podtřída 1.6:	50 kg

Látky a předměty podtřídy 1.4 zařazené do UN čísel 0104, 0237, 0255, 0267, 0289, 0361, 0365, 0366, 0440, 0441, 0455, 0456 a 0500: 0 kg

Pro společnou nakládku se musí použít nejnižší limit pro jakékoli přepravované látky nebo předměty pro náklad jako celek.

Kromě toho musí být tyto látky a předměty pod stálým dozorem, aby se předešlo jakémukoli jednání ze zlého úmyslu a aby byli uvědoměni řidič a příslušné orgány v případě ztráty nebo požáru.

Tato ustanovení se nevztahují na prázdné nevyčištěné obaly.

(7) Uzamčení vozidel

Dveře a pevné střechy ložných prostorů vozidel EX/II a všechny otvory do ložných prostorů vozidel EX/III přepravujících látky a předměty třídy 1 musí být během přepravy uzamčeny, kromě doby nakládky a vykládky.

S2: Dodatečné požadavky na přepravu hořlavých kapalin nebo plynů

(1) Přenosné svítilny

Je zakázáno vstupovat do ložného prostoru uzavřeného vozidla, kterým se přepravují kapaliny s bodem vzplanutí nejvýše 60°C, nebo hořlavé látky nebo předměty třídy 2, s přenosnými svítilnami jinými než konstruovanými a vyrobenými tak, aby nemohly zapálit hořlavé páry nebo plyny, které se mohly rozšířit ve vnitřním prostoru vozidla.

(2) Provoz vytápěcího systému s vnitřním spalováním během nakládky a vykládky

Provoz vytápěcího systému s vnitřním spalováním vozidel typu FL (viz část 9) je zakázán během nakládky a vykládky a na nakládacích místech.

(3) Opatření proti akumulaci elektrostatických nábojů

V případě vozidel typu FL (viz část 9) musí být před plněním nebo vyprazdňováním cisteren zajištěno dobré elektrické spojení mezi podvozkem vozidla a zemí. Kromě toho se musí omezit rychlost plnění.

S3: Zvláštní ustanovení o přepravě infekčních látek

Požadavky uvedené ve sloupcích (2), (3) a (5) tabulky v 8.1.4.1 a v oddílu 8.3.4 neplatí.

S4: Dodatečné požadavky na přepravu při řízené teplotě

Udržení předepsané teploty je nezbytnou podmínkou pro bezpečnou přepravu. Všeobecně musí být zajištěno:

- provedení dokonalé kontroly dopravní jednotky před nakládkou;
- poučení dopravce o provozu chladicího systému, včetně seznamu možných dodavatelů chladicí látky na přepravní trase;
- postupy v případě poruchy řízení teploty;
- pravidelné monitorování provozních teplot; a
- možnost náhradního chladicího systému nebo náhradních dílů.

Teplota vzduchu uvnitř ložného prostoru dopravní jednotky musí být měřena dvěma nezávislými snímači (čidly) a údaje o teplotě musí být registrovány tak, aby jakékoli změny teploty byly snadno pozorovatelné.

Teplota musí být kontrolována každé čtyři až šest hodin a zaznamenána.

Jestliže se během přepravy překročí řízená teplota, musí být učiněna pohotovostní opatření zahrnující nezbytné opravy chladicího zařízení nebo zvýšení chladicí kapacity (např. doplněním kapalné nebo tuhé chladicí látky). Musí se též často provádět kontrola teploty a připravovat se na použití nouzových postupů. Jestliže je dosaženo kritické teploty (viz též 2.2.41.1.17 a 2.2.52.1.15 až 2.2.52.1.18), musí být zahájeny nouzové postupy.

POZNÁMKA: Toto ustanovení S4 se nepoužije pro látky zmíněné v 3.1.2.6, jsou-li tyto látky stabilizovány přidáním chemických inhibitorů tak, že SADT je vyšší než 50 °C. V tomto případě může být řízení teploty vyžadováno za podmínek přepravy, kdy teplota může přesáhnout 55 °C.

S5: Zvláštní ustanovení společná pro přepravu radioaktivních látek třídy 7 pouze ve vyjmutých kusech (UN čísla 2908, 2909, 2910 a 2911)

Na tyto přepravy se ustanovení o písemných pokynech uvedená v pododdílu 8.1.2.1 (b) a ustanovení uvedená v oddílech 8.2.1, 8.3.1 a 8.3.4 nevztahují.

S6: Zvláštní ustanovení společná pro přepravu radioaktivních látek třídy 7, jiných než látek ve vyjmutých kusech

Ustanovení uvedená v oddílu 8.3.1 se nevztahují na vozidla, která přepravují pouze kusy, přepravní obalové soubory nebo kontejnery opatřené bezpečnostními značkami kategorie I – BÍLÁ.

Ustanovení uvedená v 8.3.4 se nepoužijí, pokud neexistuje vedlejší nebezpečí.

Další dodatečné požadavky nebo zvláštní ustanovení

S7: (Vypuštěno)

S8: Pokud je v dopravní jednotce naloženo více než 2 000 kg těchto látek, nesmějí být zastávky z provozních důvodů, pokud je to možné, v blízkosti obydlí nebo shromaždišť. Zastávka v blízkosti takových míst smí být prodloužena pouze se souhlasem příslušných orgánů.

S9: Během přepravy těchto látek nesmějí být zastávky z provozních důvodů, pokud je to možné, v blízkosti obydlí nebo shromaždišť. Zastávka v blízkosti takových míst smí být prodloužena pouze se souhlasem příslušných orgánů.

S10: Během měsíců dubna až října musí být kusy přepravované vozidlem, které zůstalo stát, účinně chráněny proti slunci, např. plachtami umístěnými alespoň 20 cm nad nákladem, pokud to vyžadují právní předpisy státu, v němž vozidlo zastavilo.

- S11:** Jestliže podle jiných předpisů platných ve státě smluvní strany řidič již absolvoval rovnocenné školení v odlišném režimu nebo pro odlišný účel, zahrnující náplň stanovenou v 8.2.2.3.5, může mu být absolvování specializačního školicího kurzu buď částečně, nebo úplně prominuto.
- S12:** Jestliže celkový počet kusů obsahující radioaktivní látky přepravovaných v jedné dopravní jednotce nepřesahuje 10 a součet přepravních indexů nepřevyšuje 3 a neexistují žádná vedlejší nebezpečí, nemusí se použít ustanovení oddílu 8.2.1 týkající se školení řidičů. Avšak řidiči musí absolvovat vhodné školení o předpisech pro přepravu radioaktivních látek odpovídající jejich pracovní náplni. Toto školení je poučí o radiačních nebezpečích při přepravě radioaktivních látek. Takové informativní školení musí být potvrzeno osvědčením vystaveným jejich zaměstnavatelem. Viz též 8.2.3.
- S13:** (Vypuštěno)
- S14:** Ustanovení kapitoly 8.4 o dozoru nad vozidly se použijí pro vozidla přepravující jakékoli množství těchto látek.
- S15:** Ustanovení kapitoly 8.4 o dozoru nad vozidly se použijí pro vozidla přepravující jakékoli množství těchto látek. Avšak ustanovení kapitoly 8.4 se nemusejí použít, pokud ložný prostor je uzamčen a přepravované kusy jsou jinak chráněny proti jakékoli nedovolené vykládce.
- S16:** Ustanovení kapitoly 8.4 o dozoru nad vozidly se použijí, jen jsou-li vozidlem přepravovány látky, které mají celkovou hmotnost větší než 500 kg.
- Kromě toho vozidla přepravující více než 500 kg těchto látek musí být pod stálým dozorem, aby se předešlo jakémukoli jednání ze zlého úmyslu a aby byli uvědoměni řidiči a příslušné orgány v případě ztráty nebo požáru.
- S17:** Ustanovení kapitoly 8.4 o dozoru nad vozidly se použijí, jen jsou-li vozidlem přepravovány látky, které mají celkovou hmotnost větší než 1 000 kg.
- S18:** Ustanovení kapitoly 8.4 o dozoru nad vozidly se použijí, jen jsou-li vozidlem přepravovány látky, které mají celkovou hmotnost větší než 2 000 kg.
- S19:** Ustanovení kapitoly 8.4 o dozoru nad vozidly se použijí, jen jsou-li vozidlem přepravovány látky, které mají celkovou hmotnost větší než 5 000 kg.
- S20:** Ustanovení kapitoly 8.4 o dozoru nad vozidly se použijí, pokud celková hmotnost nebo objem těchto látek ve vozidle překračuje 10 000 kg věcí v kusech nebo 3 000 litrů v cisternách.
- S21:** Ustanovení kapitoly 8.4 o dozoru nad vozidly se použijí pro všechny látky bez ohledu na jejich hmotnost. Kromě toho musí být tyto věci pod stálým dozorem, aby se předešlo jakémukoli jednání ze zlého úmyslu, a aby byli uvědoměni řidiči a příslušné orgány v případě ztráty nebo požáru. Avšak ustanovení kapitoly 8.4 se nemusí použít, pokud:
- (a) je ložný prostor uzamčen, anebo jsou přepravované kusy jinak chráněny proti jakékoli nedovolené vykládce; a
 - (b) dávková intenzita nepřesáhne 5 $\mu\text{Sv/h}$ na jakémkoli přístupném místě vnějšího povrchu vozidla.
- S22:** Ustanovení kapitoly 8.4 o dozoru nad vozidly se použijí, pokud celková hmotnost nebo objem těchto látek ve vozidle překračuje 5 000 kg věcí v kusech nebo více než 3 000 litrů v cisternách.
- S23:** Ustanovení kapitoly 8.4 o dozoru nad vozidly se použijí, pokud je látka přepravovaná ve volně loženém stavu nebo v cisternách a celková hmotnost nebo objem ve vozidle přesahuje 3 000 kg nebo 3 000 litrů.
- S24:** Ustanovení kapitoly 8.4 o dozoru nad vozidly se použijí, pokud celková hmotnost ve vozidle překračuje 100 kg.

KAPITOLA 8.6

OMEZENÍ PRŮJEZDU VOZIDEL PŘEPRAVUJÍCÍCH NEBEZPEČNÉ VĚCI SILNIČNÍMI TUNELY

8.6.1 Všeobecná ustanovení

Ustanovení této kapitoly se použijí, pokud průjezd vozidel silničními vozidly je omezen v souladu s oddílem 1.9.5.

8.6.2 Silniční dopravní značky a signály upravující průjezd vozidel přepravujících nebezpečné věci

Kategorie tunelu přiřazená podle 1.9.5.1 příslušným orgánem danému tunelu za účelem omezení průjezdu dopravních jednotek přepravujících nebezpečné věci musí být vyznačena dále uvedenými silničními dopravními značkami a signály.

Značka a signál	Kategorie tunelu
Žádné	Kategorie tunelu A
Značka s dodatečnou tabulkou opatřenou písmenem B	Kategorie tunelu B
Značka s dodatečnou tabulkou opatřenou písmenem C	Kategorie tunelu C
Značka s dodatečnou tabulkou opatřenou písmenem D	Kategorie tunelu D
Značka s dodatečnou tabulkou opatřenou písmenem E	Kategorie tunelu E

8.6.3 Kódy omezení průjezdu tunelem

8.6.3.1 Omezení pro přepravu specifických nebezpečných věcí tunely vycházejí z kódu omezení průjezdu tunelu těchto věcí uvedeného ve sloupci (15) tabulky A kapitoly 3.2. Kódy omezení průjezdu tunelem jsou vloženy do závorek na spodku buňky. Pokud „(-)“ je uvedeno místo jednoho z kódů omezení průjezdu tunelu, nebezpečné věci nepodléhají žádnému omezení průjezdu tunely; pro nebezpečné věci zařazené do UN 2919 a UN 3331 omezení průjezdu tunely může být však částí zvláštního ujednání příslušného(ých) orgánu(ů) na základě 1.7.4.2.

8.6.3.2 Pokud dopravní jednotka obsahuje nebezpečné věci, jimž byly přiřazeny různé kódy omezení průjezdu tunely, nejpřísnější z těchto kódů omezení průjezdu se musí přiřadit celému nákladu.

8.6.3.3 Nebezpečné věci přepravované podle 1.1.3 nepodléhají omezením průjezdu tunely a nesmí být brány v úvahu při určování kódu omezení průjezdu pro celý náklad dopravní jednotky, s výjimkou případů, kdy je vyžadováno označení dopravní jednotky podle 3.4.13 s výhradou ustanovení v 3.4.14.

8.6.4 Omezení průjezdu dopravních jednotek přepravujících nebezpečné věci tunely

Omezení průjezdu tunely se vztahují na:

- dopravní jednotky, pro které je vyžadováno označení podle 3.4.13 s výhradou ustanovení v 3.4.14, pro průjezd tunely kategorie E; a
- dopravní jednotky, pro které je vyžadováno označení oranžovými tabulkami podle 5.3.2, podle ustanovení dále uvedené tabulky, jakmile byl určen kód omezení průjezdu tunely, který musí být přiřazen celému nákladu dopravní jednotky.

Kód omezení průjezdu tunelem celého nákladu	Omezení
B	Průjezd zakázán tunely kategorie B, C, D a E
B1000C	Přeprava, kde celková čistá hmotnost výbušnin v dopravní jednotce - přesahuje 1000 kg: Průjezd zakázán tunely kategorie B, C, D a E; - nepřesahuje 1000 kg: Průjezd zakázán tunely kategorie C, D a E
B/D	Přeprava v cisternách: Průjezd zakázán tunely kategorie B, C, D a E; Jiná přeprava: Průjezd zakázán tunely kategorie D a E
B/E	Přeprava v cisternách: Průjezd zakázán tunely kategorie B, C, D a E; Jiná přeprava: Průjezd zakázán tunely kategorie E
C	Průjezd zakázán tunely kategorie C, D a E
C5000D	Přeprava, kde celková čistá hmotnost výbušnin v dopravní jednotce - přesahuje 5000 kg: Průjezd zakázán tunely kategorie C, D a E - nepřesahuje 5000 kg: Průjezd zakázán tunely kategorie D a E
C/D	Přeprava v cisternách: Průjezd zakázán tunely kategorie C, D a E; Jiná přeprava: Průjezd zakázán tunely kategorie D a E
C/E	Přeprava v cisternách: Průjezd zakázán tunely kategorie C, D a E; Jiná přeprava: Průjezd zakázán tunely kategorie E
D	Průjezd zakázán tunely kategorie D a E
D/E	Přeprava volně ložených látek nebo v cisternách: Průjezd zakázán tunely kategorie D a E; Jiná přeprava: Průjezd zakázán tunely kategorie E
E	Průjezd zakázán tunely kategorie E
–	Průjezd dovolen všemi tunely (pro UN 2919 a UN 3331, viz též 8.6.3.1).

POZNÁMKA 1: Například průjezd dopravní jednotky přepravující UN 0161 prach bezdýmný, klasifikační kód 1.3C, kód omezení průjezdu tunely C5000D, v množství představující celkovou čistou výbušnou hmotnost 3000 kg tunely kategorií D a E, je zakázán.

POZNÁMKA 2: Nebezpečné věci balené v omezených množstvích, přepravované v kontejnerech nebo dopravních jednotkách označených podle IMDG Code, nepodléhají omezením průjezdu tunely kategorie E, pokud celková (brutto) hmotnost kusů obsahujících nebezpečné věci balené v omezených množstvích nepřekračuje 8 tun na dopravní jednotku.

ČÁST 9

POŽADAVKY NA KONSTRUKCI A SCHVALOVÁNÍ VOZIDEL

KAPITOLA 9.1

ROZSAH PLATNOSTI, DEFINICE A POŽADAVKY NA SCHVALOVÁNÍ VOZIDEL

9.1.1. Rozsah platnosti a definice

9.1.1.1 *Rozsah platnosti*

Požadavky části 9 se vztahují na vozidla kategorií N a O, jak je definováno v Souhrnné rezoluci o konstrukci vozidel (R.E.3)¹ určená pro přepravu nebezpečných věcí.

Tyto požadavky se týkají vozidel z hlediska jejich konstrukce, schválení typu, schválení ADR a roční technické prohlídky.

9.1.1.2 *Definice*

Pro účely části 9 se rozumí pojmem:

„Vozidlo“ jakékoli vozidlo, ať kompletní, nekompletní nebo zkompletované, určené pro silniční přepravu nebezpečných věcí;

„Vozidlo EX/II“ nebo „Vozidlo EX/III“ vozidlo určené pro přepravu výbušných látek a předmětů (Třída 1);

„Vozidlo FL“:

- (a) Vozidlo určené pro přepravu kapalin s bodem vzplanutí nejvýše 60 °C (kromě motorové nafty odpovídající evropské normě EN 590:2013 + AC:2014, plynového oleje a lehkého topného oleje – UN 1202 – s bodem vzplanutí stanoveným v evropské normě EN 590:2013 + AC:2014) v nesnímatelných cisternách nebo snímatelných cisternách s vnitřním objemem větším než 1 m³ nebo v cisternových kontejnerech nebo v přemístitelných cisternách s jednotlivým vnitřním objemem větším než 3 m³; nebo
- (b) vozidlo určené pro přepravu hořlavých plynů v nesnímatelných cisternách nebo snímatelných cisternách s vnitřním objemem větším než 1 m³ nebo v cisternových kontejnerech, v přemístitelných cisternách nebo MEGC s jednotlivým vnitřním objemem větším než 3 m³; nebo
- (c) bateriové vozidlo s celkovým vnitřním objemem větším než 1 m³ určené pro přepravu hořlavých plynů; nebo
- (d) Vozidlo určené pro přepravu peroxidu vodíku, stabilizovaného nebo peroxidu vodíku, vodného roztoku, stabilizovaného s více než 60 % peroxidu vodíku (Třída 5.1, UN 2015) v nesnímatelných cisternách nebo snímatelných cisternách s vnitřním objemem větším než 1 m³ nebo v cisternových kontejnerech nebo přemístitelných cisternách s jednotlivým vnitřním objemem větším než 3 m³;

„Vozidlo AT“:

- (a) vozidlo, jiné než vozidlo EX/III nebo FL nebo jiné než MEMU, určené pro přepravu nebezpečných věcí v nesnímatelných cisternách nebo snímatelných cisternách s vnitřním objemem větším než 1 m³ nebo v cisternových kontejnerech, přemístitelných cisternách nebo MEGC s jednotlivým vnitřním objemem větším než 3 m³; nebo
- (b) bateriové vozidlo s celkovým vnitřním objemem větším než 1 m³ jiné než vozidlo FL;

„MEMU“ znamená vozidlo odpovídající definici Mobilní jednotka připravující výbušniny v 1.2.1.

„Kompletní vozidlo“ jakékoli vozidlo, které nevyžaduje žádnou další kompletaci (např. skříňová vozidla, nákladní automobily, tahače, přípojná vozidla);

¹ Dokument Spojených národů ECE/TRANS/WP.29/78/Rev.3.

„Nekompletní vozidlo“ jakékoli vozidlo, které vyžaduje nejméně jeden další stupeň kompletace (např. podvozky s kabinou, podvozky přípojných vozidel);

„Zkompleťované vozidlo“ vozidlo, které je výsledkem vícestupňového kompletačního procesu (např. podvozky nebo podvozky s kabinou s namontovanou nástavbou);

„Typově schválené vozidlo“ jakékoli vozidlo, které bylo schváleno podle předpisu EHK č. 105²;

„Schválení ADR“ potvrzení příslušného orgánu smluvní strany, že jednotlivé vozidlo určené pro přepravu nebezpečných věcí splňuje relevantní technické požadavky této části jako vozidlo EX/II, EX/III, FL nebo AT nebo jako MEMU.

9.1.2 Schvalování vozidel EX/II, EX/III, FL a AT a MEMU

POZNÁMKA: Pro vozidla jiná, než jsou vozidla typů EX/II, EX/III, FL a AT a MEMU, se nevyžaduje žádné zvláštní osvědčení o schválení, nehledě na ta, která jsou vyžadována všeobecnými bezpečnostními předpisy obecně se vztahujícím na vozidla v zemi jejich původu (registrace).

9.1.2.1 Všeobecná ustanovení

Vozidla EX/II, EX/III, FL a AT a MEMU musí splňovat příslušné technické požadavky této části.

Každé kompletní nebo zkompleťované vozidlo musí být podrobeno první prohlídce příslušným orgánem v souladu se správnými požadavky této kapitoly pro ověření shodnosti s příslušnými technickými požadavky kapitol 9.2 až 9.8.

Příslušný orgán může upustit od první inspekce tahače pro návěs schváleného typu podle 9.1.2.2, pro který výrobce, jeho odpovědný pověřený zástupce nebo instituce uznávaná příslušným orgánem vydala prohlášení o shodnosti s požadavky kapitoly 9.2.

Shodnost vozidla musí být osvědčena vydáním osvědčení o schválení podle oddílu 9.1.3.

Pokud se požaduje, aby vozidla byla vybavena zpomalovacím brzdovým systémem, musí výrobce vozidla nebo jeho řádně pověřený zástupce vydat prohlášení o shodě s příslušnými předpisy Přílohy 5 předpisu EHK č. 13³. Toto prohlášení musí být předloženo při první technické prohlídce.

9.1.2.2 Požadavky na typově schválená vozidla

Na základě požadavku výrobce nebo jeho řádně pověřeného zástupce mohou být vozidla podléhající schválení podle 9.1.2.1 typově schválena příslušným orgánem. Příslušné technické požadavky kapitoly 9.2 musí být považovány za splněné, jestliže osvědčení o schválení typu bylo vydáno příslušným orgánem podle předpisu EHK č. 105² za podmínky, že technické požadavky uvedeného předpisu odpovídají požadavkům kapitoly 9.2 této části a že žádná modifikace vozidla nezměnila jeho platnost. V případě MEMU schvalovací značka typu upevněná podle předpisu EHK č. 105 může identifikovat vozidlo buď jako MEMU nebo EX/III. MEMU je pouze třeba identifikovat jako takové v osvědčení o schválení vydaném podle 9.1.3.

Toto typové schválení, vydané jednou smluvní stranou Dohody, musí být uznáváno ostatními smluvními stranami Dohody jako zajišťující shodnost vozidla, pokud jednotlivé vozidlo bylo podrobeno prohlídce pro schválení ADR.

Při prohlídce pro schválení ADR musí být podrobena prohlídce pouze ty části typově schváleného nekompletního vozidla, které byly dodatečně namontovány nebo pozměněny v procesu kompletace, zda odpovídají příslušným požadavkům kapitoly 9.2.

² Předpis č. 105 (Jednotná ustanovení pro schvalování vozidel určených pro přepravu nebezpečných věcí s ohledem na jejich specifické konstrukční vlastnosti).

³ Předpis EHK č. 13 (Jednotná ustanovení týkající se schvalování vozidel kategorií M, N a O z hlediska brzdění).

9.1.2.3 *Roční technická prohlídka*

Vozidla EX/II, EX/III, FL a AT a MEMU musí být podrobena roční technické prohlídce v zemi jejich registrace, aby bylo zajištěno, že odpovídají příslušným ustanovením této části a všeobecným bezpečnostním předpisům (týkajícím se brzd, osvětlení atd.) platným v zemi jejich registrace.

Shodnost vozidla musí být potvrzena buď rozšířením platnosti osvědčení o schválení, nebo vydáním nového osvědčení o schválení podle 9.1.3.

9.1.3 *Osvědčení o schválení*

9.1.3.1 Shodnost vozidel EX/II, EX/III, FL a AT a MEMU s požadavky této části je předmětem osvědčení o schválení (osvědčení o schválení ADR)⁴ vydaného příslušným orgánem státu registrace pro každé vozidlo, při jehož prohlídce bylo dosaženo uspokojivých výsledků, nebo je uvedeno v prohlášení o shodnosti s požadavky kapitoly 9.2 podle 9.1.2.1.

9.1.3.2 Osvědčení o schválení vydané příslušným orgánem jedné smluvní strany pro vozidlo registrované na území této smluvní strany se uznává po dobu jeho platnosti příslušnými orgány ostatních smluvních stran.

9.1.3.3 Osvědčení o schválení musí mít formu podle vzoru uvedeného v 9.1.3.5. Jeho rozměry musí být 210 mm x 297 mm (formát A4). Může se použít přední i zadní strana. Barva musí být bílá, s úhlopříčným pruhem v růžové barvě.

Osvědčení musí být vydáno v jazyce nebo v jednom z jazyků vydávajícího státu. Není-li tento jazyk anglický, francouzský nebo německý, název osvědčení o schválení a jakékoli poznámky pod bodem 11 musí být uvedeny též v angličtině nebo ve francouzštině nebo v němčině.

Osvědčení o schválení cisternového vozidla pro podtlakové vyčerpávání odpadů musí obsahovat zápis: „cisternové vozidlo pro podtlakové vyčerpávání odpadů“.

9.1.3.4 Platnost osvědčení o schválení končí nejpozději jeden rok po dnu technické prohlídky vozidla předcházející vydání osvědčení. Datum ukončení příští platnosti osvědčení o schválení však musí být vztaheno k poslednímu dni ukončení předchozí platnosti, jestliže je technická prohlídka uskutečněna v průběhu jednoho měsíce před tímto datem nebo jednoho měsíce po tomto datu.

Toto ustanovení však nevyžaduje, aby se u cisteren, které podléhají povinným periodickým inspekcím, prováděly zkoušky těsnosti, hydraulické tlakové zkoušky nebo prohlídky vnitřku cisteren v kratších lhůtách, než jsou stanoveny v kapitolách 6.8 a 6.9.

⁴ Pokyny pro vyplnění osvědčení o schválení lze najít na internetové stránce sekretariátu Evropské hospodářské komise Organizace spojených národů (<http://www.unece.org/trans/danger/danger.html>).

9.1.3.5 Vzor osvědčení o schválení vozidel pro přepravu některých nebezpečných věcí

OSVĚDČENÍ O SCHVÁLENÍ VOZIDEL PRO PŘEPRAVU NĚKTERÝCH NEBEZPEČNÝCH VĚCÍ				
Toto osvědčení potvrzuje, že níže uvedené vozidlo splňuje podmínky předepsané Evropskou dohodou o mezinárodní silniční přepravě nebezpečných věcí (ADR).				
CERTIFICATE OF APPROVAL FOR VEHICLES CARRYING CERTAIN DANGEROUS GOODS				
This certificate testifies that the vehicle specified below fulfils the conditions prescribed by the European Agreement concerning the International Carriage of Dangerous Goods by Road (ADR).				
1. Osvědčení č.	2. Výrobce vozidla:	3. Identifikační číslo vozidla:	4. Registrační značka (existuje-li):	
5. Název a obchodní adresa dopravce, uživatele nebo vlastníka:				
6. Popis vozidla: ¹				
7. Označení vozidla podle 9.1.1.2 ADR: ²				
EX/II	EX/III	FL	AT	MEMU
8. Zpomalovací brzdový systém: ³				
<input type="checkbox"/> Nevztahuje se				
<input type="checkbox"/> Účinnost podle 9.2.3.1.2 ADR je dostatečná pro největší povolenou hmotnost dopravní jednotky _____ t ⁴				
9. Popis nesnímatelné(ých) cisterny(en)/bateriového vozidla (jsou-li):				
9.1 Výrobce cisterny:				
9.2 Schvalovací číslo cisterny/bateriového vozidla:				
9.3 Výrobní sériové číslo cisterny/identifikace článků bateriového vozidla:				
9.4 Rok výroby:				
9.5 Kód cisterny podle 4.3.3.1 nebo 4.3.4.1 dohody ADR:				
9.6 Zvláštní ustanovení TC a TE podle 6.8.4 ADR (pokud jsou použitelná): ⁶				
10. Nebezpečné věci schválené pro přepravu:				
Vozidlo splňuje podmínky požadované pro přepravu níže uvedených nebezpečných věcí ve vozidle specifikovaném v předchozím bodu 7.				
10.1 V případě vozidla EX/II nebo EX/III ³				
<input type="checkbox"/> věci třídy 1 včetně skupiny snášenlivosti J				
<input type="checkbox"/> věci třídy 1 kromě skupiny snášenlivosti J				
10.2 V případě cisternového vozidla/bateriového vozidla ³				
<input type="checkbox"/> smějí být přepravovány pouze látky dovolené podle kódu cisterny a jakýchkoli zvláštních ustanovení uvedených v předchozím bodu 9 ⁵				
nebo				
<input type="checkbox"/> smějí být přepravovány pouze dále uvedené látky (třída, UN číslo, a pokud je to nezbytné, obalová skupina a oficiální pojmenování pro přepravu):				
Smějí být přepravovány pouze látky, které nejsou náchylné nebezpečně reagovat s materiály nádrže, těsnění, výstroje a ochranných povlaků, pokud jsou použity.				
11. Poznámky:				
12. Platné do:				
			Razítko oprávněné osoby	
			Místo, datum, podpis	

1 Podle definicí motorových vozidel a přípojných vozidel kategorií N a O, jak je uvedeno v Souhrnné rezoluci o konstrukci vozidel (R.E.3) nebo ve Směrnici 2007/46/ES.

2 Nehodící se škrtněte

3 Příslušné označte

4 Uveďte příslušnou veličinu. Veličina 44 t neomezuje "registrační / největší povolenou hmotnost" uvedenou v registračním(ch) dokumentu(ech)/technickém průkazu/osvědčení.

5 Látky podle kódu cisterny uvedeného v předchozím bodě 9 nebo podle jiného kódu cisterny dovoleného podle pořadí v 4.3.3.1.2 nebo 4.3.4.1.2, se zřetelem ke zvláštnímu(m) ustanovení(m), jsou-li.

6 Nevyzaduje se, pokud látky schválené pro přepravu jsou uvedeny v č. 10.2.

13. Prodloužení platnosti

Platnost prodloužena do

Razítko vydávajícího orgánu, místo, datum, podpis:

POZNÁMKA: Toto osvědčení musí být vráceno vydávajícímu orgánu, je-li vozidlo vyřazeno z provozu, v případě změny dopravce, uživatele nebo vlastníka uvedeného v bodě 5, po uplynutí doby platnosti a při významné změně podstatných charakteristik vozidla.

KAPITOLA 9.2

POŽADAVKY NA KONSTRUKCI VOZIDEL

9.2.1 Shoda s požadavky této kapitoly

9.2.1.1 Vozidla EX/II, EX/III, FL a AT musí splňovat požadavky této kapitoly uvedené v následující tabulce.

Pro jiná vozidla, než vozidla EX/II, EX/III, FL a AT:

- požadavky uvedené v 9.2.3.1.1 (brzdový systém podle předpisu EHK č. 13 nebo Směrnice 71/320/EHS) se vztahují na všechna vozidla poprvé registrovaná (nebo uvedená do provozu, není-li jejich registrace povinná) po 30. červnu 1997;
- požadavky uvedené v oddílu 9.2.5 (omezovač rychlosti podle předpisu EHK č. 89 nebo 92/24/EHS) se vztahují na všechna motorová vozidla s největší povolenou hmotností převyšující 12 tun poprvé registrovaná po 31. prosinci 1987 a všechna motorová vozidla s největší povolenou hmotností převyšující 3,5 tuny avšak nejvýše 12 tun poprvé registrovaná po 31. prosinci 2007.

TECHNICKÁ SPECIFIKACE		VOZIDLA				VYSVĚTLIVKY
		EX/II	EX/III	AT	FL	
9.2.2	ELEKTIRCKÉ PŘÍSLUŠENSTVÍ					
9.2.2.1	Všeobecná ustanovení	X	X	X	X	
9.2.2.2.1	Kabely	X	X	X	X	
9.2.2.2.2	Dodatečná ochrana	X ^a	X	X ^b	X	^a Vztahuje se na vozidla s největší povolenou hmotností převyšující 3,5 tuny poprvé registrovaná (nebo uvedená do provozu, pokud registrace není povinná) po 31. březnu 2018. ^b Vztahuje se na vozidla poprvé registrovaná (nebo uvedená do provozu, pokud registrace není povinná) po 31. březnu 2018.
9.2.2.3	Pojistky a jističe	X ^b	X	X	X	^b Vztahuje se na vozidla poprvé registrovaná (nebo uvedená do provozu, pokud registrace není povinná) po 31. březnu 2018.
9.2.2.4	Akumulátory	X	X	X	X	
9.2.2.5	Osvětlení	X	X	X	X	
9.2.2.6	Elektrická spojení	X ^c	X	X ^b	X	^b Vztahuje se na vozidla poprvé registrovaná (nebo uvedená do provozu, pokud registrace není povinná) po 31. březnu 2018. ^c Vztahuje se na motorová vozidla určená k tažení přípojných vozidel s největší povolenou hmotností převyšující 3,5 tuny a na přípojná vozidla s největší povolenou hmotností převyšující 3,5 tuny poprvé registrovaná (nebo uvedená do provozu, pokud registrace není povinná) po 31. březnu 2018.
9.2.2.7	Napětí	X	X			
9.2.2.8	Odpojovač akumulátoru		X		X	

9.2.2.9	Příslušenství pod stálým napětím					
9.2.2.9.1					X	
9.2.2.9.2			X			
9.2.3 BRZDOVÝ SYSTÉM						
9.2.3.1	Všeobecná ustanovení	X	X	X	X	
	Antiblokovací brzdový systém	X ^e	X ^{d,e}	X ^{d,e}	X ^{d,e}	^d Vztahuje se na motorová vozidla (tahače a samostatná vozidla) s největší povolenou hmotností převyšující 16 tun a na motorová vozidla, která jsou schválena k tažení přípojných vozidel (tj. přívěsů, návěsů a přívěsů s centrální nápravou) s největší povolenou hmotností převyšující 10 tun. Motorová vozidla musí být vybavena antiblokovacím brzdovým systémem kategorie 1. Vztahuje se na přípojná vozidla (tj. přívěsy, návěsy a přívěsy s centrální nápravou) s největší povolenou hmotností převyšující 10 tun. Přípojná vozidla musí být vybavena antiblokovacím brzdovým systémem kategorie A. ^e Vztahuje se na všechna motorová vozidla a na přípojná vozidla s největší povolenou hmotností převyšující 3,5 tuny poprvé registrovaná (nebo uvedená do provozu, pokud registrace není povinná) po 31. březnu 2018.
	Zpomalovací brzdový systém	X ^f	X ^g	X ^g	X ^g	^f Vztahuje se na motorová vozidla s největší povolenou hmotností převyšující 16 tun nebo na vozidla, která jsou schválena k tažení přípojných vozidel s největší povolenou hmotností převyšující 10 tun poprvé registrovaná po 31. březnu 2018. Zpomalovací brzdový systém musí být typu II A. ^g Vztahuje se na motorová vozidla s největší povolenou hmotností převyšující 16 tun nebo na vozidla, která jsou schválena k tažení přípojných vozidel s největší povolenou hmotností převyšující 10 tun. Zpomalovací brzdový systém musí být typu II A.
9.2.4 PREVENCE NEBEZPEČÍ POŽÁRU						
9.2.4.3	Palivové nádrže a lahve	X	X		X	
9.2.4.4	Motor	X	X		X	
9.2.4.5	Výfukový systém	X	X		X	
9.2.4.6	Zpomalovací brzdový systém	X ^f	X	X	X	^f Vztahuje se na motorová vozidla s největší povolenou hmotností převyšující 16 tun nebo na vozidla, která jsou schválena k tažení přípojných vozidel s největší povolenou hmotností převyšující 10 tun.

						tun poprvé registrovaná po 31. březnu 2018. Zpomalovací brzdový systém musí být typu II A.
9.2.4.7	Vytápěcí systém s vnitřním spalováním					
9.2.4.7.1 9.2.4.7.2 9.2.4.7.5		X ^h	X ^h	X ^h	X ^h	^h Vztahuje se na motorová vozidla vybavená po 30. červnu 1999. Vztahuje se povinně od 1. ledna 2010 na vozidla vybavená před 1. červencem 1999. Jestliže datum vybavení není zjištěné, musí být místo něho použito datum první registrace vozidla.
9.2.4.7.3 9.2.4.7.4					X ^h	^h Vztahuje se na motorová vozidla vybavená po 30. červnu 1999. Vztahuje se povinně od 1. ledna 2010 na vozidla vybavená před 1. červencem 1999. Jestliže datum vybavení není zjištěné, musí být místo něho použito datum první registrace vozidla.
9.2.4.7.6		X	X			
9.2.5	OMEZOVAČ RYCHLOSTI	X ⁱ	X ⁱ	X ⁱ	X ⁱ	ⁱ Vztahuje se na motorová vozidla s největší povolenou hmotností převyšující 12 tun poprvé registrovaná po 31. prosinci 1987 a všechna motorová vozidla s největší povolenou hmotností převyšující 3,5 tuny avšak nejvýše 12 tun registrovaná po 31. prosinci 2007.
9.2.6	SPOJOVACÍ ZAŘÍZENÍ PŘÍPOJNÝCH VOZIDEL	X	X	X ⁱ	X ⁱ	^j Vztahuje se na spojovací zařízení motorových vozidel a přívěsů a motorových vozidel poprvé registrovaných (nebo uvedených do provozu, pokud registrace není povinná) po 31. březnu 2018.

9.2.1.2 MEMU musí splňovat požadavky této kapitoly, které se vztahují na vozidla EX/III.

9.2.2 Elektrické příslušenství

9.2.2.1 Všeobecná ustanovení

Elektrická instalace musí být navržena, provedena a chráněna tak, aby nemohla způsobit jakékoliv neúmyslné vznícení nebo zkrat za normálních podmínek používání vozidel.

Elektrická instalace jako celek musí odpovídat ustanovením pododdílů 9.2.2.2 až 9.2.2.9 v souladu s tabulkou uvedenou v oddílu 9.2.1.

9.2.2.2 Elektrické vedení

9.2.2.2.1 Kabely

Žádným kabelem v elektrickém obvodu nesmí být veden vyšší proud, než pro jaký je vodič dimenzován. Vodiče musí být izolovány přiměřeným způsobem.

Použité kabely musí být vhodné pro podmínky v místě použití ve vozidle, jako jsou například teplotní rozsah a styk s kapalinou, jak je uvedeno v normě ISO 16750-4:2010 a ISO 16750-5:2010.

Kabely musí být v souladu s normou ISO 6722-1: 2011 + Cor 01:2012 a ISO 6722-2:2013.

Kabely musí být bezpečně uchyceny a umístěny tak, aby byly chráněny proti mechanickému a tepelnému namáhání.

9.2.2.2.2

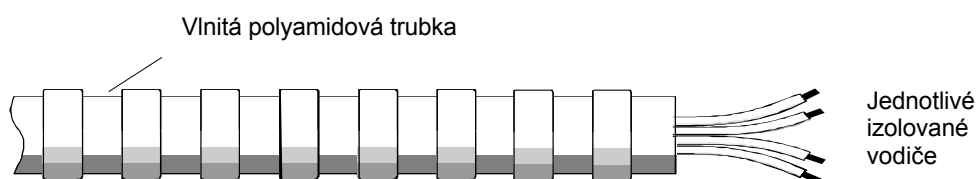
Dodatečná ochrana

Kabely umístěné za kabinou řidiče a na přípojných vozidlech musí být dodatečně chráněny, aby se minimalizovalo jakékoliv samovolné vznícení nebo zkrat v případě nárazu nebo deformace.

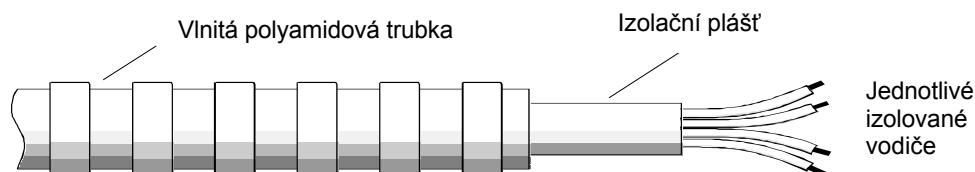
Dodatečná ochrana musí být vhodná pro podmínky běžného používání vozidla.

Dodatečná ochrana je splněna, pokud jsou používány vícežilové kabely v souladu s normou ISO 14572: 2011 nebo jeden z příkladů na obrázcích 9.2.2.2.2.1 až 9.2.2.2.2.4 níže nebo jiná konfigurace, která poskytuje stejně účinnou ochranu.

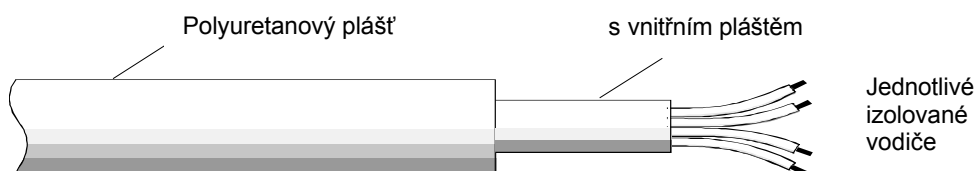
Obrázek 9.2.2.2.2.1



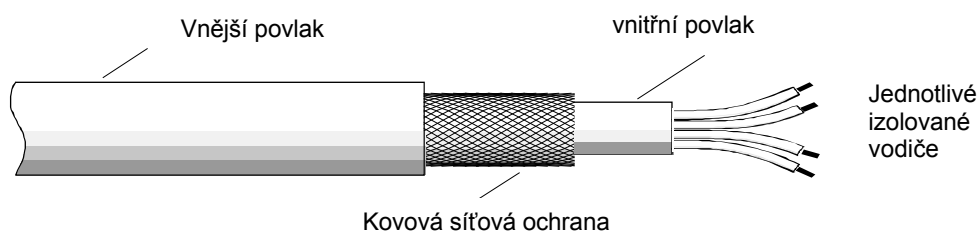
Obrázek 9.2.2.2.2.2



Obrázek 9.2.2.2.2.3



Obrázek 9.2.2.2.2.4



Kabely senzoru rychlosti otáčení kol nevyžadují dodatečnou ochranu.

Skříňová vozidla EX/II, kde je elektroinstalace za kabinou řidiče chráněna karosérií, jsou považována za vyhovující tomuto požadavku.

9.2.2.3

Pojistky a jističe

Kabelové konektory odpojovače akumulátorů musí mít ochranu stupně IP 54. Tento požadavek se však nevztahuje na konektory v pouzdře, kterým smí být schránka akumulátorů. V tomto případě je dostatečnou izolace konektorů proti zkratu, například gumovou čepičkou. Všechny okruhy musí být chráněny pojistkami nebo automatickými jističi, s výjimkou následujících okruhů:

- od startovacího akumulátoru ke spínači studeného startu;
- od startovacího akumulátoru k alternátoru;
- od alternátoru k pojistkové skříňce nebo skříňce jističů;
- od startovacího akumulátoru ke spouštěči;
- od startovacího akumulátoru k ovládací skříňce zpomalovacího brzdového systému (viz 9.2.3.1.2), pokud je tento systém elektrický nebo elektromagnetický;
- od startovacího akumulátoru k elektrickému zdvihacímu mechanismu zadní zdvižné nápravy.

Výše uvedené nechráněné okruhy musí být co možno nejkratší.

9.2.2.4 Akumulátory

Svorky akumulátoru musí být elektricky izolovány nebo musí být akumulátor zakryt izolačním krytem.

Akumulátory, které mohou vyvinout vznětlivý plyn a které nejsou umístěny pod kapotou motoru, musí být pevně uloženy v odvětrávané schránce.

9.2.2.5 Osvětlení

Světelné zdroje se závitovou patičkou nesmějí být používány.

9.2.2.6 Elektrická spojení mezi motorovými a přípojnými vozidly

9.2.2.6.1 Elektrická spojení musí být navržena tak, aby se zabránilo:

- vniknutí vlhkosti a nečistot; spojené části musí mít stupeň ochrany nejméně IP 54 podle IEC 60529,
- náhodnému přerušení spojení; konektory musí splňovat požadavky uvedené v odstavci 5.6 normy ISO 4091: 2003.

9.2.2.6.2 Požadavky 9.2.2.6.1 se považují za splněné:

- pro konektory standardizované pro zvláštní účely podle normy ISO 12098: 2004¹, ISO 7638: 2003¹, EN 15207: 2014¹ nebo ISO 25981: 2008¹
- kde jsou elektrická spojení součástí automatického spojovacího systému (viz předpis EHK č. 55²).

9.2.2.6.3 Elektrická spojení pro jiné účely, pokud jde o řádné fungování vozidel nebo jejich vybavení, mohou být použita za předpokladu, že splňují požadavky 9.2.2.6.1.

9.2.2.7 Napětí

Jmenovité napětí elektrického systému nesmí překročit 25 V u střídavého nebo 60 V u stejnosměrného proudu.

Vyšší napětí jsou povolena v galvanicky oddělených částech elektrického systému za předpokladu, že tyto části nejsou umístěny v okruhu méně než 0,5 m od vnější strany ložné plochy nebo cisterny. Systémy pracující při napětí vyšším než 1000 V u střídavého nebo 1500 V u stejnosměrného proudu musí být navíc integrovány v uzavřeném krytu.

¹ ISO 4009, odkazující na tyto standardy, nemusí být uplatněno

² ECE Směrnice č. 55 (Jednotná opatření týkající se schválení nechanických komponentů propojovacích komponentů spojující vozidla)

Jsou-li použita xenonová světla, povolena jsou pouze ta, která mají integrované startéry.

9.2.2.8 Odpojovač akumulátorů

9.2.2.8.1 Odpojovač pro přerušení elektrických okruhů musí být umístěn co možno nejbližší akumulátoru, jak je to jen prakticky možné. Jestliže je použit jednopólový odpojovač, musí být umístěn v přívodovém vedení a nikoli v ukostřovacím vedení.

9.2.2.8.2 Ovládací zařízení usnadňující rozpojovací a zapojovací funkce odpojovače akumulátoru musí být umístěno v kabině řidiče. Musí být pro řidiče snadno přístupné a zřetelně označené. Musí být chráněno před neúmyslným uvedením v činnost buď ochrannou schránkou, zdvojeným ovládacím zařízením nebo jiným vhodným způsobem. Dodatečné ovládací zařízení může být instalováno, pokud je zřetelně označeno a chráněno před neúmyslným uvedením v činnost. Jestliže je (jsou) ovládací zařízení elektricky ovládána(a), musí obvody ovládacího(ch) zařízení splňovat požadavky uvedené v pododdílu 9.2.2.9.

9.2.2.8.3 Odpojovač musí přerušit obvod do 10 sekund od aktivace ovládacího zařízení.

9.2.2.8.4 Odpojovač musí být umístěn ve skřínce s ochranou stupně IP 65 podle normy IEC 60529.

9.2.2.8.5 Kabelové konektory odpojovače akumulátorů musí mít ochranu stupně IP 54 podle normy IEC 60529. Tento požadavek se však nevztahuje na konektory v pouzdře, kterým smí být schránka akumulátorů. V tomto případě je dostatečnou izolace konektorů proti zkratu, například gumovou čepičkou.

9.2.2.9 Příslušenství pod stálým napětím

9.2.2.9.1 (a) Ty části elektrického příslušenství včetně vedení, které musí zůstat pod napětím i při vypnutém odpojovači akumulátoru, musí být vhodné pro použití v nebezpečné zóně. Takové části musí splňovat všeobecné požadavky normy IEC 60079, část 0 a 14³ a dodatečné požadavky použitelné z normy IEC 60079, části 1, 2, 5, 6, 7, 11, 15 nebo 18.

(b) K aplikaci normy IEC 60079, část 14 se musí použít tato klasifikace:

Elektrická zařízení pod stálým napětím včetně vedení, která nepodléhají ustanovením v pododdílech 9.2.2.4 a 9.2.2.8, musí splňovat požadavky pro zónu 1 pro elektrická zařízení všeobecně nebo splňovat požadavky pro zónu 2 pro elektrická zařízení umístěná v kabině řidiče. Požadavky pro skupinu výbušnosti IIC, teplotní třída T6 musí být splněny.

Avšak pro elektrická zařízení pod stálým napětím instalovaná v zóně, kde teplota způsobená neelektrickým zařízením umístěným v této zóně přesahuje teplotní limit T6, teplotní klasifikace tohoto elektrického zařízení pod stálým napětím musí být nejméně teplotní třídy T4.

(c) Přívodní vedení elektrického zařízení pod stálým napětím musí odpovídat buď ustanovením normy IEC 60079, část 7 („Zvýšená bezpečnost“) a být chráněna tavnou pojistkou nebo automatickým jističem umístěným co možno nejbližší zdroji proudu, jak je to jen prakticky možné, nebo v případě „vlastního (intrinzičního) bezpečnostního zařízení“ musí být chráněna bezpečnostní pojistkou umístěnou co možno nejbližší zdroji proudu, jak je to jen prakticky možné.

9.2.2.9.2 Překlenovací vedení k odpojovači akumulátoru, které zůstává pod stálým napětím při vypnutém odpojovači akumulátoru, musí být chráněno proti přehřátí vhodným způsobem, jako je tavná pojistka, přerušovač proudu nebo bezpečnostní pojistka (omezovač proudu).

9.2.3 Brzdový systém

9.2.3.1 Všeobecná ustanovení

9.2.3.1.1 Motorová vozidla a přípojná vozidla určená k použití jako dopravní jednotky pro přepravu nebezpečných věcí, musí splňovat všechny příslušné technické požadavky předpisu EHK č. 13⁴ včetně posledních změn, v souladu s daty jejich vstupu v platnost v nich uvedených.

9.2.3.1.2 Vozidla EX/II, EX/III, FL a AT musí splňovat požadavky předpisu EHK č. 13⁴, Příloha 5.

³ Požadavky IEC 60079 části 14 nejsou nadřazeny požadavkům v této části

⁴ Předpis EHK č. 13 (Jednotná ustanovení týkající se schvalování vozidel kategorií M, N a O z hlediska brzdění)

9.2.3.2 (Vypuštěno)

9.2.4 Prevence nebezpečí požáru

9.2.4.1 Všeobecná ustanovení

Následující technická ustanovení se vztahují na vozidla v souladu s tabulkou uvedenou v oddílu 9.2.1.

9.2.4.2 (Vypuštěno)

9.2.4.3 Palivové nádrže a lahve

Palivové nádrže a lahve pro pohon motoru vozidla musí vyhovovat následujícím požadavkům:

- (a) V případě jakéhokoliv úniku za normálních podmínek přepravy, musí kapalné palivo nebo kapalná fáze plynného paliva vytékat přímo na zem a nesmí přijít do styku s nákladem nebo horkými částmi vozidla;
- (b) Palivové nádrže na kapalná paliva musí splňovat požadavky předpisu EHK č. 34⁵; palivové nádrže obsahující benzín musí být vybaveny účinnou pojistkou proti prošlehnutí plamene v plnicím otvoru nebo s uzávěrem, který zajistí hermetické uzavření plnicího otvoru. Palivové nádrže a lahve pro LNG a CNG musí splňovat příslušné požadavky předpisu EHK č. 110⁶. Palivové nádrže na LPG musí splňovat příslušné požadavky předpisu EHK č. 67⁷.
- (c) Vyprazdňovací otvor(y) zařízení pro vyrovnávání tlaku a/nebo tlakových pojistných ventilů palivových nádrží obsahujících plynná paliva musí být směřovány pryč od přívodu vzduchu, palivových nádrží, nákladu nebo horkých částí vozidla a nesmí zasahovat do uzavřených prostor, ostatních vozidel, vnějších systémů s přívodem vzduchu (tj. klimatizačních systémů), sání motoru nebo výfukových plynů motoru. Potrubí palivového systému nesmí být připevněno na pláštích obsahujícím náklad.

9.2.4.4 Motor

Hnací motor vozidla musí být vybaven a umístěn tak, aby se zamezilo ohrožení nákladu zahřátím nebo vznícením. Použití CNG nebo LNG jako paliva je přípustné pouze v případě, že specifické součásti pro CNG a LNG jsou schváleny podle předpisu EHK č. 110⁶ a splňují požadavky ustanovení 9.2.2. Instalace na vozidle musí splňovat technické požadavky 9.2.2 a předpisu EHK č. 110⁶. Použití LPG jako paliva je přípustné pouze v případě, že specifické komponenty pro LPG jsou schváleny podle předpisu EHK č. 67⁷ a splňují požadavky ustanovení 9.2.2. Instalace na vozidle musí splňovat technické požadavky 9.2.2 a předpisu EHK č. 67⁷. Vozidla EX/II a EX/III musí mít vždy vznětový motor spalující pouze kapalná paliva s bodem vzplanutí nad 55 ° C. Nesmějí být použity plyny.

9.2.4.5 Výfukový systém

Výfukový systém (včetně výfukového potrubí) musí být umístěn nebo chráněn tak, aby se zamezilo ohrožení nákladu zahřátím či vznícením. Části výfukového systému umístěné přímo pod palivovou nádrží (motorová nafta) musí být od ní vzdáleny minimálně 100 mm nebo musí být chráněny tepelným štítem.

⁵ Předpis EHK č. 34 (Jednotná ustanovení pro schvalování typu vozidel z hlediska ochrany před nebezpečím požáru)

⁶ Předpis EHK č. 110 (Jednotná ustanovení pro schvalování:

I. zvláštních součástí motorových vozidel, která ve svém pohonném systému používají stlačený zemní plyn (CNG) a/nebo zkapalněný zemní plyn (LNG);m

II. vozidel s ohledem na zástavbu zvláštních součástí schváleného typu pro použití stlačeného zemního plynu (CNG) a/nebo zkapalněného zemního plynu (LNG) v jejich pohonném systému).

⁷ Předpis EHK č. 67 (Jednotná ustanovení pro schvalování:

I. typu zvláštních zařízení motorových vozidel, která ve svém pohonném systému používají zkapalněné ropné plyny

II. typu vozidel vybavených zvláštním zařízením pro použití zkapalněných ropných plynů v jejich pohonném systému s ohledem na zástavbu takového zařízení)

9.2.4.6 **Zpomalovací brzdový systém**

Vozidla vybavená zpomalovacími brzdovými systémy, vytvářejícími vysoké teploty, umístěnými za zadní stěnou kabiny řidiče, musí být vybavena bezpečně upevněným tepelným štítem, umístěným mezi tímto zpomalovacím brzdovým systémem a cisternou nebo nákladem tak, aby se zabránilo jakémukoliv zahřátí, i lokálnímu, stěny cisterny nebo nákladu.

Navíc musí tento tepelný štít chránit zpomalovací brzdový systém proti vytékání nebo úniku, i náhodnému, přepravovaného nákladu. Například ochrana zahrnující dvojité štíty je považována za uspokojivou.

9.2.4.7 **Vytápěcí systémy s vnitřním spalováním**

9.2.4.7.1 Vytápěcí systémy s vnitřním spalováním musí odpovídat příslušným technickým požadavkům Předpis EHK č. 122⁸ se změnami a doplňky v souladu s daty jejich zavádění v ní uvedenými a s ustanoveními 9.2.4.7.2 až 6.2.4.7.6 aplikovatelnými podle tabulky v oddílu 9.2.1.

9.2.4.7.2 Vytápěcí systémy s vnitřním spalováním a jejich výfuková potrubí musí být konstruovány, umístěny, chráněny nebo zakryty tak, aby se zabránilo jakémukoli nepřijatelnému riziku přehřátí nebo vznícení nákladu. Tyto požadavky se považují za splněné, jestliže palivová nádrž a výfukový systém zařízení odpovídají obdobným ustanovením, která jsou předepsána pro palivové nádrže a výfukové systémy vozidel, uvedeným v pododdílech 9.2.4.3 a 9.2.4.5.

9.2.4.7.3 Vytápěcí systémy s vnitřním spalováním musí být vypínány alespoň jedním z těchto způsobů:

- (a) úmyslným ručním vypnutím z kabiny řidiče;
- (b) zastavením chodu motoru vozidla; v tomto případě systém může být znovu uveden do provozu ručně řidičem;
- (c) zapnutím sacího čerpadla přepravovaných nebezpečných věcí instalovaného na motorovém vozidle.

9.2.4.7.4 Doběh vytápěcího systému s vnitřním spalováním po jeho vypnutí je dovolen. Pro způsoby uvedené v 9.2.4.7.3 (b) a (c) dodávka spalovacího vzduchu musí být přerušena vhodnými opatřeními po dobohovém cyklu trvajícím nejvýše 40 s. Smějí být používány pouze vytápěcí systémy, u nichž bylo prokázáno, že výměník tepla je odolný proti sníženému dobohovému cyklu 40 s po dobu jejich normálního používání.

9.2.4.7.5 Vytápěcí systém s vnitřním spalováním musí být zapínán ručně. Programovaná zařízení jsou zakázána.

9.2.4.7.6 Vytápěcí systémy s vnitřním spalováním plynného paliva jsou zakázány.

9.2.5 **Omezovač rychlosti**

Motorová vozidla (nákladní automobily a tahače návěsů) o největší povolené hmotnosti převyšující 3,5 tuny musí být vybavena omezovačem rychlosti odpovídajícím ustanovením aktuálního znění předpisu EHK č. 89⁹. Omezovač rychlosti musí být seřízen s přihlédnutím k technické toleranci přístroje tak, aby rychlost nemohla překročit 90 km/h.

9.2.6 **Spojovací zařízení motorových a přípojných vozidel**

Spojovací zařízení motorových a přípojných vozidel musí splňovat aktuální technické požadavky předpisu EHK č. 55² v souladu s daty jejich vstupu v platnost v nich uvedenými.

⁸ Předpis EHK č. 122 (Jednotná technická ustanovení pro schvalování vozidel kategorií M, N a O z hlediska jejich systémů vytápění)

⁹ Předpis EHK č. 89: Jednotná pravidla týkající se schvalování:

- I. vozidel z hlediska omezení jejich maximální rychlost nebo jejich funkce nastavitelného omezení rychlosti;
- II. vozidel z hlediska montáže schváleného typu zařízení omezení rychlosti (SLD) nebo zařízení nastavitelného omezení rychlosti (ASLD);
- III. zařízení omezení rychlosti (SLD) a zařízení nastavitelného omezení rychlosti (ASLD)).

² ECE Směrnice č. 55 (Jednotná opatření týkající se schválení nechanických komponentů propojovacích komponentů spojující vozidla)

9.2.7 Prevence dalších rizik způsobených palivy

9.2.7.1 Palivové systémy pro motory poháněné LNG musí být vybaveny a umístěny tak, aby se zabránilo jakémukoli nebezpečí pro náklad s ohledem na zchlazené palivo.

KAPITOLA 9.3

DODATEČNÉ POŽADAVKY NA KOMPLETNÍ NEBO ZKOMPLETOVANÁ VOZIDLA EX/II NEBO EX/III

9.3.1 Materiály používané pro konstrukci nástaveb vozidel

Ke konstrukci nástavby se nesmí použít materiálů, které mohou tvořit s přepravovanými výbušnými látkami nebezpečné sloučeniny.

9.3.2 Vytápěcí systémy s vnitřním spalováním

9.3.2.1 Vytápěcí systémy s vnitřním spalováním smějí být instalovány do vozidel EX/II a EX/III pouze pro vyhřívání kabiny řidiče nebo motoru.

9.3.2.2 Vytápěcí systémy s vnitřním spalováním musí splňovat požadavky uvedené v 9.2.4.7.1, 9.2.4.7.2, 9.2.4.7.5 a 9.2.4.7.6.

9.3.2.3 Vypínač vytápěcího systému s vnitřním spalováním může být instalován zvnějšku kabiny řidiče.

Není nezbytné prokazovat, že výměník tepla je odolný proti sníženému dobohovému cyklu.

9.3.2.4 Žádné vytápěcí systémy s vnitřním spalováním nebo palivové nádrže, zdroje energie, vstupy spalovacího a vyhřívacího vzduchu, ani vyústění výfukového potrubí, potřebné pro provoz vytápěcího systému nesmějí být instalovány v ložném prostoru.

9.3.3 Vozidla EX/II

Vozidla musí být konstruována, vyrobena a vybavena tak, aby výbušné látky a předměty byly chráněny před vnějšími riziky a nepříznivým počasím. Tato vozidla musí být uzavřená, nebo krytá plachtou. Plachta vozidel musí být odolná proti roztržení a musí být zhotovena z nepromokavého a těžko hořlavého materiálu¹. Musí být dobře napjata tak, aby pokrývala ložný prostor vozidla ze všech stran.

Všechny otvory ložného prostoru uzavřených vozidel musí mít uzamykatelné, těsně přiléhající dveře nebo tuhé kryty. Kabina řidiče musí být od ložného prostoru oddělena celistvou stěnou (beze spár).

9.3.4 Vozidla EX/III

9.3.4.1 Vozidla musí být konstruována, vyrobena a vybavena tak, aby výbušné látky a předměty byly chráněny před vnějšími riziky a nepříznivým počasím. Tato vozidla musí být uzavřená. Kabina řidiče musí být od ložného prostoru oddělena celistvou stěnou (beze spár). Povrch ložného prostoru musí být celistvý (beze spár). Kotevní úchyty pro upevnění nákladu mohou být instalovány. Všechny spoje musí být utěsněny. Všechny otvory musí být uzamykatelné. Jejich dveře nebo uzávěry musí být zkonstruovány a umístěny tak, aby překrývaly spoje.

9.3.4.2 Nástavba musí být vyrobena z tepelně odolných a ohnivzdorných materiálů o minimální tloušťce 10 mm. Materiály klasifikované jako Třída B-S₃-d₂ podle normy EN 13501-1:2007 + A1:2009 se považují za splňující tento požadavek.

Pokud je materiálem použitým pro nástavbu kov, musí být celý vnitřek nástavby pokryt materiály splňujícími tentýž požadavek.

¹ V případě hořlavosti se tento požadavek považuje za splněný, jestliže podle postupu uvedeného v mezinárodní normě ISO 3795:1989 "Silniční vozidla, traktory a zemědělské a lesnické stroje – Stanovení průběhu hoření vnitřních materiálů" stupeň hořlavosti vzorků plachty nepřevyší 100 mm/min.

9.3.5 Motor a ložný prostor

Motor pohánějící vozidla EX/II nebo EX/III musí být umístěn před čelní stěnou ložného prostoru; může však být umístěn i pod ložným prostorem, pokud je to provedeno takovým způsobem, aby jakékoli nadměrné teplo nevyvolalo riziko pro náklad zvýšením teploty na vnitřním povrchu ložného prostoru nad 80 °C.

9.3.6 Vnější zdroje tepla a ložný prostor

Výfukový systém vozidel EX/II a EX/III nebo jiné částí kompletních nebo zkompletovaných vozidel musí být konstruovány a umístěny tak, aby jakékoli nadměrné teplo nevyvolalo riziko pro náklad zvýšením teploty na vnitřním povrchu ložného prostoru nad 80 °C.

9.3.7 Elektrické příslušenství

9.3.7.1 Elektrická instalace musí splňovat příslušné požadavky uvedené v 9.2.2.1, 9.2.2.2 9.2.2.3, 9.2.2.4, 9.2.2.5, 9.2.2.6, 9.2.2.7, 9.2.2.8 a 9.2.2.9.2.

9.3.7.2 Elektrická instalace v ložném prostoru musí být chráněna proti prachu stupněm nejméně IP 54 podle normy IEC 60529 nebo ekvivalentní. V případě přepravy věcí a předmětů ze skupiny snášlivosti J, musí být zajištěna ochrana nejméně IP 65 dle IEC 60529 nebo ekvivalentní.

9.3.7.3 Žádné kabely nesmí být umístěny uvnitř ložného prostoru. Elektrické zařízení přístupné z vnitřku ložného prostoru musí být dostatečně chráněno proti mechanickému nárazu zevnitř.

KAPITOLA 9.4

DODATEČNÉ POŽADAVKY NA KONSTRUKCI NÁSTAVEB KOMPLETNÍCH NEBO ZKOMPLETOVANÝCH VOZIDEL URČENÝCH PRO PŘEPRAVU NEBEZPEČNÝCH VĚCÍ V KUSECH (KROMĚ VOZIDEL EX/II A EX/III)

- 9.4.1** Vytápěcí systémy s vnitřním spalováním musí splňovat následující požadavky:
- (a) Vypínač může být instalován zvnějšku kabiny řidiče;
 - (b) Zařízení může být možno vypnout zvnějšku ložného prostoru; a
 - (c) Není nezbytné prokazovat, že výměník tepla je odolný proti sníženému doběhovému cyklu.
- 9.4.2** U vozidel určených pro přepravu nebezpečných věcí, pro které je předepsáno označení bezpečnostní značkou podle vzorů č. 1, 1.4, 1.5, 1.6, 3, 4.1, 4.3, 5.1 nebo 5.2, nesmějí být žádné palivové nádrže, zdroje energie, nasávání vzduchu pro spalování nebo ohřívacího vzduchu, ani vyústění výfukového potrubí potřebné pro provoz vytápěcího systému s vnitřním spalováním umístěny v ložném prostoru. Musí být zajištěno, že výstup horkého vzduchu nemůže být blokován přepravovaným nákladem. Teplota, na kterou jsou kusy zahřívány, nesmí překročit 50 °C. Vytápěcí systém instalovaný uvnitř ložného prostoru musí být konstruován tak, aby se zabránilo vznícení výbušné atmosféry za provozních podmínek.
- 9.4.3** Dodatečné požadavky na konstrukci nástaveb vozidel určených pro přepravu daných nebezpečných věcí nebo zvláštních obalů mohou být uvedeny v části 7, kapitole 7.2 v souladu s údaji ve sloupci (16) tabulky A kapitoly 3.2 pro danou látku.

KAPITOLA 9.5

DODATEČNÉ POŽADAVKY NA KONSTRUKCI NÁSTAVEB KOMPLETNÍCH NEBO ZKOMPLETOVANÝCH VOZIDEL URČENÝCH PRO PŘEPRAVU VOLNĚ LOŽENÝCH TUHÝCH NEBEZPEČNÝCH LÁTEK

- 9.5.1** Vytápěcí systémy s vnitřním spalováním musí splňovat následující požadavky:
- (a) Vypínač může být instalován zvnějšku kabiny řidiče;
 - (b) Zařízení může být možné vypnout z vnějšku strany ložného prostoru; a
 - (c) Není nezbytné prokazovat, že výměník tepla je odolný proti sníženému dobohovému cyklu.
- 9.5.2** U vozidel určených pro přepravu nebezpečných věcí, pro které je předepsáno označení bezpečnostní značkou podle vzorů č. 4.1, 4.3 nebo 5.1, nesmějí být žádné palivové nádrže, zdroje energie, nasávání vzduchu pro spalování nebo ohřívacího vzduchu, ani vyústění výfukového potrubí potřebné pro provoz vytápěcího systému s vnitřním spalováním umístěny v ložném prostoru. Musí být zajištěno, že výstup horkého vzduchu nemůže být blokován přepravovaným nákladem. Teplota, na kterou je zahříván náklad, nesmí překročit 50°C. Vytápěcí systém instalovaný uvnitř ložného prostoru musí být konstruován tak, aby se zabránilo vznícení výbušné atmosféry za provozních podmínek.
- 9.5.3** Nástavby vozidel určených pro přepravu volně ložených tuhých nebezpečných látek musí splňovat příslušné požadavky kapitol 6.11 a 7.3, včetně požadavků uvedených v oddílech 7.3.2 nebo 7.3.3, které se na ně mohou vztahovat podle údajů ve sloupcích (10) nebo (17) tabulky A kapitoly 3.2 pro danou látku.

KAPITOLA 9.6

DODATEČNÉ POŽADAVKY NA KOMPLETNÍ NEBO ZKOMPLETOVANÁ VOZIDLA URČENÁ PRO PŘEPRAVU LÁTEK PŘI ŘÍZENÉ TEPLOTĚ

- 9.6.1** Izotermická, chlazená a chladicí a mrazicí vozidla určená pro přepravu látek při řízené teplotě musí splňovat následující podmínky:
- (a) vozidlo musí být takové a tak vybaveno, pokud se týče izolace a prostředků chlazení, aby řízená teplota předepsaná v 2.2.41.1.17 a 2.2.52.1.16 a v pododdílech 2.2.41.4 a 2.2.52.4 pro přepravovanou látku nebyla překročena. Celkový koeficient prostupu tepla nesmí být vyšší než $0,4 \text{ W/m}^2 \text{ K}$;
 - (b) vozidlo musí být vybaveno tak, aby páry přepravovaných látek nebo chladicí látky nemohly proniknout do kabiny řidiče;
 - (c) vhodný přístroj musí umožnit kdykoli zjistit teplotu v ložném prostoru z kabiny řidiče,
 - (d) ložný prostor musí být opatřen větracími otvory nebo větracími ventily, jestliže existuje jakékoli riziko nebezpečného nadměrného tlaku vznikajícího v ložném prostoru. Je nutno učinit opatření, aby se v případě potřeby zajistilo, že se chlazení větracími otvory nebo ventily nezhorší;
 - (e) používaná chladicí látka nesmí být hořlavá; a
 - (f) chladicí jednotka chladicího a mrazicího vozidla musí být schopna provozu nezávisle na hnacím motoru vozidla.
- 9.6.2** Vhodné metody [viz V8(3)] pro zabránění, aby byla překročena řízená teplota, jsou uvedeny v kapitole 7.2 (R1 až R5). V závislosti na použité metodě mohou být použita dodatečná ustanovení týkající se konstrukce nástaveb vozidel uvedená v kapitole 7.2.

KAPITOLA 9.7

DODATEČNÉ POŽADAVKY NA NESNÍMATELNÉ CISTERNY (CISTERNOVÁ VOZIDLA), BATERIOVÁ VOZIDLA A KOMPLETNÍ NEBO ZKOMPLETOVANÁ VOZIDLA POUŽÍVANÁ PRO PŘEPRAVU NEBEZPEČNÝCH VĚCÍ VE SNÍMATELNÝCH CISTERNÁCH S VNITŘNÍM OBJEMEM VĚTŠÍM NEŽ 1 m³ NEBO V CISTERNOVÝCH KONTEJNERECH, PŘEMÍSTITELNÝCH CISTERNÁCH NEBO MEGC S VNITŘNÍM OBJEMEM VĚTŠÍM NEŽ 3 m³ (VOZIDLA EX/III, FL A AT)

9.7.1 Všeobecná ustanovení

9.7.1.1 Kromě vlastního vozidla nebo podvozkových jednotek používaných místo něho tvoří cisternové vozidlo jedna nebo více nádrží, jejich výstroj a spojovací prvky pro jejich připevnění k vozidlu nebo k podvozkovým jednotkám.

9.7.1.2 Jakmile je snímatelná cisterna připevněna na nosné vozidlo, musí tento celek vyhovovat požadavkům předepsaným pro cisternová vozidla.

9.7.2 Požadavky na cisterny

9.7.2.1 Kovové nesnímatelné nebo snímatelné cisterny musí splňovat příslušné požadavky kapitoly 6.8.

9.7.2.2 Články bateriových vozidel a MEGC musí splňovat příslušné požadavky kapitoly 6.2 v případě lahví, trubkových nádob, tlakových sudů a svazků lahví a požadavky kapitoly 6.8, pokud jde o cisterny.

9.7.2.3 Kovové cisternové kontejnery musí splňovat požadavky kapitoly 6.8, přemístitelné cisterny musí splňovat požadavky kapitoly 6.7, nebo pokud je to vhodné, požadavky IMDG Code (viz 1.1.4.2).

9.7.2.4 Cisterny vyrobené z vyztužených plastů musí splňovat požadavky kapitoly 6.9.

9.7.2.5 Cisterny pro podtlakové vyčerpávání odpadů musí splňovat požadavky kapitoly 6.10.

9.7.3 Upevňovací prvky

Upevňovací prvky musí být konstruovány tak, aby odolávaly statickým a dynamickým namáháním za normálních podmínek přepravy a nejmenším namáháním uvedeným v 6.8.2.1.2, 6.8.2.1.11 až 6.8.2.1.13, 6.8.2.1.15 a 6.8.2.1.16 v případě cisternových vozidel, bateriových vozidel a vozidel přepravujících snímatelné cisterny.

9.7.4 Uzemnění vozidel FL

Kovové cisterny nebo cisterny z vyztužených plastů cisternových vozidel FL a články bateriových vozidel FL musí být připojeny k podvozku nejméně jedním dobrým elektrickým spojem. Musí být vyloučen každý dotyk kovů, který by mohl způsobit elektrochemickou korozi.

POZNÁMKA: Viz též 6.9.1.2 a 6.9.2.14.3.

9.7.5 Stabilita cisternových vozidel

9.7.5.1 Celková šířka plochy, kterou zaujímá podvozek cisternového vozidla na vozovce (vzdálenost mezi krajními body dotyku pravé pneumatiky a levé pneumatiky téže nápravy s vozovkou), musí být rovna nejméně 90 % výšky těžiště naloženého cisternového vozidla. U návěsové soupravy nesmí hmotnost na nápravu naloženého návěsu překročit 60 % největší povolené hmotnosti návěsové soupravy.

9.7.5.2 Kromě toho cisterny s nesnímatelnými cisternami o vnitřním objemu větším než 3 m³ určená pro přepravu nebezpečných věcí v kapalném nebo roztaveném stavu a zkoušená tlakem menším než 4

bary musí splňovat technické požadavky předpisu EHK č. 111¹ na boční stabilitu, se změnami a doplňky, v souladu s daty jejich vstupu v platnost v nich uvedenými. Tyto požadavky se vztahují na cisterny poprvé registrované po 1. červenci 2003.

9.7.6 Ochrana vozidel proti nárazu zezadu

Na zadní straně vozidla musí být přes celou šířku cisterny připevněn nárazník dostatečně odolný proti nárazům zezadu. Mezi zadní stěnou cisterny a zadní stranou nárazníku musí být světlá vzdálenost nejméně 100 mm; tato vzdálenost se měří od nejzadnějšího bodu cisternové stěny nebo od vyčnívající výstroje nebo příslušenství, které jsou ve styku s přepravovanou látkou. Vozidla se sklápěcí nádrží určená pro přepravu práškových nebo zrnitých látek a cisterny pro podtlakové vyčerpávání odpadů se sklápěcí nádrží se zadním vyprazdňováním nemusí být vybavena předepsaným zadním nárazníkem, pokud je zadní část cisterny vybavena způsobem zajišťujícím cisterně stejnou ochranu jako nárazník.

POZNÁMKA 1: Toto ustanovení se nevztahuje na vozidla používaná pro přepravu nebezpečných věcí v cisternových kontejnerech, MEGC nebo přemístitelných cisternách.

POZNÁMKA 2: K ochraně cisteren proti poškození v důsledku bočního nárazu nebo převrácení viz 6.8.2.1.20 a 6.8.2.1.21 nebo pro přemístitelné cisterny 6.7.2.4.3 a 6.7.2.4.5.

9.7.7 Vytápěcí systémy s vnitřním spalováním

9.7.7.1 Vytápěcí systémy s vnitřním spalováním musí splňovat požadavky uvedené v 9.2.4.7.1, 9.2.4.7.2, 9.2.4.7.5 a následující požadavky:

- (a) Vypínač může být instalován zvnějšku kabiny řidiče.
- (b) Zařízení může být možno vypnout z vnějšku ložného prostoru; a
- (c) Není nezbytné prokazovat, že výměník tepla je odolný proti sníženému dobohovému cyklu.

Kromě toho vozidla FL musí splňovat požadavky uvedené v 9.2.4.7.3 a 9.2.4.7.4.

9.7.7.2 U vozidel určených pro přepravu nebezpečných věcí, pro které je předepsáno označení bezpečnostní značkou podle vzorů č. 3, 4.1, 4.3, 5.1 nebo 5.2, nesmějí být žádné palivové nádrže, zdroje energie, nasávání vzduchu pro spalování nebo ohřívacího vzduchu, ani vyústění výfukového potrubí potřebné pro provoz vytápěcího systému s vnitřním spalováním umístěny v ložném prostoru. Musí být zajištěno, že výstup horkého vzduchu nemůže být blokován přepravovaným nákladem. Teplota, na kterou je zahříván náklad, nesmí překročit 50 °C. Vytápěcí systém instalovaný uvnitř ložného prostoru musí být konstruován tak, aby se zabránilo vznícení výbušné atmosféry za provozních podmínek.

9.7.8 Elektrické příslušenství

9.7.8.1 Elektrická instalace vozidel FL musí splňovat příslušné požadavky uvedené v 9.2.2.1, 9.2.2.2, 9.2.2.4, 9.2.2.5, 9.2.2.6, 9.2.2.8 a 9.2.2.9.1.

Avšak dodatečná elektrická instalace nebo modifikace elektrické instalace vozidla musí splňovat požadavky na elektrické přístroje příslušné skupiny a teplotní třídy podle látek, které se mají přepravovat.

POZNÁMKA: Přejídná ustanovení, viz též 1.6.5.

9.7.8.2 Elektrické příslušenství vozidel FL, umístěné v prostorech, kde je výbušná atmosféra nebo kde je možno ji očekávat v takových koncentracích, že si vyžaduje zvláštní opatření, musí být vhodné pro použití v nebezpečné zóně. Takové příslušenství musí splňovat všeobecné požadavky normy IEC 60079, částí 0 a 14 a dodatečné použitelné požadavky normy IEC 60079, částí 1, 2, 5, 6, 7, 11 nebo 18. Musí být splněny požadavky na elektrické přístroje příslušné skupiny a teplotní třídy podle látek, které se mají přepravovat.

Pro aplikaci normy IEC 60079, části 14 se musí použít následující klasifikace:

ZÓNA 0

1 Předpis EHK č. 111: Jednotná ustanovení o schvalování cisternových vozidel kategorií N a O z hlediska stability proti převrácení.

Vnitřek cisternových komor, plnicí a vyprazdňovací armatury a potrubí zpětného vedení par.

ZÓNA 1

Vnitřek skříněk pro zařízení používaná pro plnění a vyprazdňování a zóna do vzdálenosti 0,5 m od odvětrávacích zařízení a pojistných ventilů pro vyrovnávání tlaku.

9.7.8.3 Elektrické příslušenství pod stálým napětím, včetně vedení, které je umístěno vně zón 0 a 1, musí splňovat všeobecné požadavky na zónu 1 pro elektrické příslušenství nebo požadavky na zónu 2 pro elektrické zařízení umístěné v kabině řidiče podle normy IEC 60079, části 14. Musí být splněny požadavky na příslušnou skupinu elektrických přístrojů podle látek, které se mají přepravovat.

9.7.9 Dodatečné bezpečnostní požadavky na vozidla EX/III

9.7.9.1 Vozidla EX/III musí být vybavena automatickými systémy pro hašení požáru v motorovém prostoru.

9.7.9.2 Ochrana nákladu proti požáru pneumatik musí být zajištěna kovovými tepelnými stínicími kryty.

KAPITOLA 9.8

DODATEČNÉ POŽADAVKY NA KOMPLETNÍ A ZKOMPLETOVANÉ MEMU

9.8.1 Všeobecná ustanovení

Kromě vlastního vozidla nebo podvozkových jednotek používaných místo něho tvoří MEMU jedna nebo více nádrží a kontejnerů pro volně ložené látky, jejich výstroj a spojovací prvky pro jejich připevnění k vozidlu nebo k podvozkovým jednotkám.

9.8.2 Požadavky na cisterny a kontejnery pro volně ložené látky

Cisterny, kontejnery pro volně ložené látky a zvláštní komory pro kusy výbušnin MEMU musí splňovat požadavky kapitoly 6.12.

9.8.3 Uzemnění MEMU

Cisterny, kontejnery pro volně ložené látky a zvláštní komory pro kusy výbušnin vyrobené z kovu nebo z vyztužených plastů musí být připojeny k podvozku nejméně jedním dobrým elektrickým spojem. Musí být vyloučen jakýkoli dotyk kovů, který by mohl způsobit elektrochemickou korozi nebo reakci s nebezpečnými věcmi přepravovanými v cisternách a kontejnerech pro volně ložené látky.

9.8.4 Stabilita MEMU

Celková šířka plochy, kterou zaujímá podvozek cisternového vozidla na vozovce (vzdálenost mezi krajními body dotyku pravé pneumatiky a levé pneumatiky téže nápravy s vozovkou), musí být rovna nejméně 90 % výšky těžiště naloženého vozidla. U návěsové soupravy nesmí hmotnost na nápravu naloženého návěsu překročit 60 % největší povolené hmotnosti návěsové soupravy.

9.8.5 Ochrana MEMU proti nárazu zezadu

Na zadní straně vozidla musí být přes celou šířku cisterny připevněn nárazník dostatečně odolný proti nárazům zezadu. Mezi zadní stěnou cisterny a zadní stranou nárazníku musí být světlná vzdálenost nejméně 100 mm (tato vzdálenost se měří od nejzadnějšího bodu cisternové stěny nebo od vyčnívající výstroje nebo příslušenství, které jsou ve styku s přepravovanou látkou). Vozidla se sklápěcí nádrží se zadním vyprazdňováním nemusí být vybavena předepsaným zadním nárazníkem, pokud jsou zadní části cisterny provedeny způsobem zajišťujícím cisterně stejnou ochranu jako nárazník.

POZNÁMKA: Toto ustanovení se nevztahuje na MEMU, kde cisterny jsou přiměřeně chráněny proti nárazu zezadu jinými prostředky, např. strojním zařízením nebo potrubím neobsahujícím nebezpečné věci.

9.8.6 Vytápěcí systémy s vnitřním spalováním

9.8.6.1 Vytápěcí systémy s vnitřním spalováním musí splňovat požadavky uvedené v 9.2.4.7.1, 9.2.4.7.2, 9.2.4.7.5, 9.2.4.7.6 a následující požadavky:

- (a) vypínač může být instalován z vnějšku kabiny řidiče;
- (b) zařízení musí být možno vypnout z vnějšku komory MEMU; a
- (c) není nezbytné prokazovat, že výměník tepla je odolný proti sníženému doběhovému cyklu.

9.8.6.2 Žádné palivové nádrže, zdroje energie, nasávání vzduchu pro spalování nebo ohřívacího vzduchu, ani vyústění výfukového potrubí potřebné pro provoz vytápěcího systému s vnitřním spalováním nesmějí být umístěny v ložném prostoru obsahujícím cisterny. Musí být zajištěno, že výstup horkého vzduchu nemůže být uzavřen. Teplota, na kterou je zahřívána jakákoli výstroj, nesmí překročit 50 °C. Vytápěcí systém instalovaný uvnitř ložného prostoru musí být konstruován tak, aby se zabránilo vznícení výbušné atmosféry za provozních podmínek.

9.8.7 Dodatečné bezpečnostní požadavky

9.8.7.1 MEMU musí být vybavena automatickým hasicím systémem pro prostor motoru.

9.8.7.2 Musí být provedena ochrana nákladu proti požáru pneumatik kovovými tepelnými štíty.

9.8.8 Dodatečné další bezpečnostní požadavky










Připravující a nabíjecí výstroj a zvláštní komory v MEMU musí být opatřeny zámky.






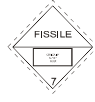

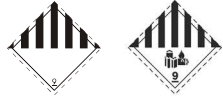
PÍSEMNÉ POKYNY PODLE ADR

Činnosti v případě nehody nebo nouzové situace

V případě nehody nebo nouzové situace, k níž může dojít nebo která může vzniknout během přepravy, musí členové osádky vozidla učinit následující opatření, kde je to bezpečné a proveditelné:



- Použít brzdový systém, zastavit chod motoru a odpojit akumulátor použitím odpojovače akumulátoru, pokud je jím vozidlo vybaveno;
- Vyloučit zápalné zdroje, zejména nekouřit, nepoužívat elektronické cigarety nebo podobné prostředky a nezapínat žádné elektrické zařízení;
- Informovat příslušné zásahové jednotky a poskytnout jim co možno nejvíce informací o události nebo nehodě a o dotčených látkách;
- Obléci si fluoreskující výstražnou vestu a umístit stojací výstražné prostředky, jak je to vhodné;
- Uchovávat průvodní doklady snadno přístupné pro zásahové jednotky při jejich příjezdu;
- Nevstupovat do vyteklych nebo vysypaných látek, ani se jich nedotýkat, a vyhnout se vdechnutí výparů, kouře, prachu a par zdržováním se na návětrné straně;
- Kde je to vhodné a bezpečné, použít hasicí přístroje k uhašení malých/začínajících požárů pneumatik, brzd a motorových prostorů;
- Požáry v ložných prostorech nesmějí členové osádky vozidla hasit;
- Kde je to vhodné a bezpečné, použít výbavu vozidla k zamezení úniků do vodního prostředí nebo do kanalizačního systému a k sebrání vyteklych nebo vysypaných látek;
- Vzdálit se z blízkosti místa nehody nebo nouzové situace, upozornit jiné osoby, aby se vzdálily, a řídit se pokyny zásahových jednotek;
- Odložit všechno kontaminované oblečení a použitou kontaminovanou ochrannou výbavu a bezpečně je zlikvidovat.

Dodatečná opatření pro členy osádky vozidla o nebezpečných vlastnostech nebezpečných věcí podle tříd a o činnostech za obvyklých okolností		
Bezpečnostní značky a velké bezpečnostní značky	Charakteristiky nebezpečí	Dodatečná opatření
(1)	(2)	(3)
<p>Výbušné látky a předměty</p>  <p>1 1.5 1.6</p>	<p>Mohou mít řadu vlastností a účinků, jako jsou hromadný výbuch; rozlet úlomků; intenzivní oheň/tepelné záření; vytváření jasného světla, hlasitého hluku nebo kouře. Citlivé na otřesy a/nebo nárazy a/nebo teplo.</p>	<p>Chránit se, ale držet se co nejdále od oken.</p>
<p>Výbušné látky a předměty</p>  <p>1.4</p>	<p>Malé nebezpečí výbuchu a ohně.</p>	<p>Chránit se.</p>
<p>Hořlavé plyny</p>  <p>2.1</p>	<p>Nebezpečí ohně. Nebezpečí výbuchu. Mohou být pod tlakem. Nebezpečí udušení. Mohou způsobit popáleniny a/nebo omrzliny. Obsah může při zahřátí vybuchnout.</p>	<p>Chránit se. Vyhnout se nízkému položeným místům.</p>
<p>Nehořlavé, netoxické plyny</p>  <p>2.2</p>	<p>Nebezpečí udušení. Mohou být pod tlakem. Mohou způsobit omrzliny. Obsah může při zahřátí vybuchnout.</p>	<p>Chránit se. Vyhnout se nízkému položeným místům.</p>
<p>Toxické plyny</p>  <p>2.3</p>	<p>Nebezpečí otravy. Mohou být pod tlakem. Mohou způsobit popáleniny a/nebo omrzliny. Obsah může při zahřátí vybuchnout.</p>	<p>Použít nouzovou únikovou masku. Chránit se. Vyhnout se nízkému položeným místům.</p>
<p>Hořlavé kapaliny</p>  <p>3</p>	<p>Nebezpečí ohně. Nebezpečí výbuchu. Obsah může při zahřátí vybuchnout.</p>	<p>Chránit se. Vyhnout se nízkému položeným místům.</p>
<p>Hořlavé tuhé látky, samovolně se rozkládající látky, polymerizující látky a znečtivěné tuhé výbušné látky</p>  <p>4.1</p>	<p>Nebezpečí ohně. Hořlavé nebo zápalné, mohou být zapáleny teplem, jiskrami nebo plameny. Mohou obsahovat samovolně se rozkládající látky, které jsou náchylné k exotermickému rozkladu v případě přívodu tepla, styku s jinými látkami (jako jsou kyseliny, sloučeniny těžkých kovů nebo aminy), tření nebo otřesy. Toto může vést k vyvíjení škodlivých a hořlavých plynů nebo par nebo samovznícení. Obsah může při zahřátí vybuchnout. Nebezpečí výbuchu znečtivěných výbušných látek po ztrátě flegmatizátoru.</p>	
<p>Samozápalné látky</p>  <p>4.2</p>	<p>Nebezpečí ohně samovznícením, jsou-li kusy poškozeny, nebo jejich obsah vyteče nebo se vysype. Mohou prudce reagovat s vodou.</p>	
<p>Látky, které ve styku s vodou vyvíjejí hořlavé plyny</p>  <p>4.3</p>	<p>Nebezpečí ohně a výbuchu ve styku s vodou.</p>	<p>Uniklé látky musí být udržovány v suchém stavu zakrytím.</p>

Dodatečná opatření pro členy osádky vozidla o nebezpečných vlastnostech nebezpečných věcí podle tříd a o činnostech za obvyklých okolností		
Bezpečnostní značky a velké bezpečnostní značky	Charakteristiky nebezpečí	Dodatečná opatření
(1)	(2)	(3)
Látky podporující hoření  5.1	Nebezpečí prudké reakce, vznícení a výbuchu ve styku se zápalnými nebo hořlavými látkami	Vyvarovat se smíchání s hořlavými nebo zápalnými látkami (např. pilinami).
Organické peroxidy  5.2	Nebezpečí exotermického rozkladu při zvýšených teplotách, styku s jinými látkami (jako jsou kyseliny, sloučeniny těžkých kovů nebo aminy), tření nebo otřesu. Toto může vést k vyvíjení škodlivých a hořlavých plynů nebo par nebo samovznícení.	Vyvarovat se smíchání s hořlavými nebo zápalnými látkami (např. pilinami).
Toxické látky  6.1	Nebezpečí otravy vdechnutím, dotykem s pokožkou nebo požitím. Nebezpečí pro vodní prostředí nebo kanalizační systém.	Použít nouzovou únikovou masku.
Infekční látky  6.2	Nebezpečí infekce. Mohou způsobit vážnou nemoc u lidí nebo zvířat. Nebezpečí pro vodní prostředí a kanalizační systém.	
Radioaktivní látky  7A 7B 7C 7D	Nebezpečí absorpce a vnějšího ozáření.	Omezit dobu expozice.
Štěpné látky  7E	Nebezpečí jaderné řetězové reakce.	
Žíravé látky  8	Nebezpečí popálenin poleptáním. Mohou prudce reagovat spolu vzájemně, s vodou a s jinými látkami. Rozlita nebo rozsypaná látka může vyvíjet žíravé páry. Nebezpečí pro vodní prostředí nebo kanalizační systém.	
Jiné nebezpečné látky a předměty  9 9A	Nebezpečí popálenin. Nebezpečí ohně. Nebezpečí výbuchu. Nebezpečí pro vodní prostředí nebo kanalizační systém.	

POZNÁMKA 1: Pro nebezpečné věci s více nebezpečnými vlastnostmi a pro smíšené náklady se musí dodržet všechna odpovídající opatření.

POZNÁMKA 2: Dodatečná opatření uvedená v tabulce ve sloupci (3) smějí být přizpůsobena tak, aby odrážela třídy nebezpečných věcí, které se mají přepravovat a jejich dopravní prostředky.

Dodatečné opatření pro členy osádky vozidla o nebezpečných vlastnostech nebezpečných věcí, naznačených značkami, a o činnostech za obvyklých okolností		
Značka (1)	Charakteristiky nebezpečí (2)	Dodatečná opatření (3)
Látky ohrožující životní prostředí 	Nebezpečí pro vodní prostředí nebo kanalizační systém.	
Zahřáté látky 	Nebezpečí popálenin horkem.	Vyvarovat se kontaktu s horkými částmi dopravní jednotky a s rozlitou nebo rozsypanou látkou.

Výbava pro osobní a obecnou ochranu k provádění všeobecných činností a specifických nouzových činností s ohledem na nebezpečí, která musí být při přepravě v dopravní jednotce podle oddílu 8.1.5 ADR

Následující výbava musí být při přepravě v dopravní jednotce:

- pro každé vozidlo zakládací klín, jehož velikost odpovídá maximální hmotnosti vozidla a průměru kola;
- dva stojací výstražné prostředky;
- kapalina pro výplach očí^a; a

pro každého člena osádky vozidla

- fluoreskující výstražná vesta;
- přenosná svítilna;
- pár ochranných rukavic; a
- ochrana očí.

Dodatečná výbava vyžadovaná pro určité třídy:

- nouzová úniková maska pro každého člena osádky vozidla musí být při přepravě v dopravní jednotce pro čísla bezpečnostních značek 2.3 nebo 6.1;
- lopata^b;
- ucpávka kanalizační vpusti^b;
- sběrná nádoba^b.

^a Nevyžaduje se pro čísla bezpečnostních značek 1, 1.4, 1.5, 1.6, 2.1, 2.2 a 2.3.

^b Vyžaduje se jen pro tuhé látky a kapaliny s čísly bezpečnostních značek 3, 4.1, 4.3, 8 nebo 9.